



Lokalt  
företagsklimat



# Företagsklimatet i Kalmar kommun 2026

# Om undersökningen i Kalmar kommun

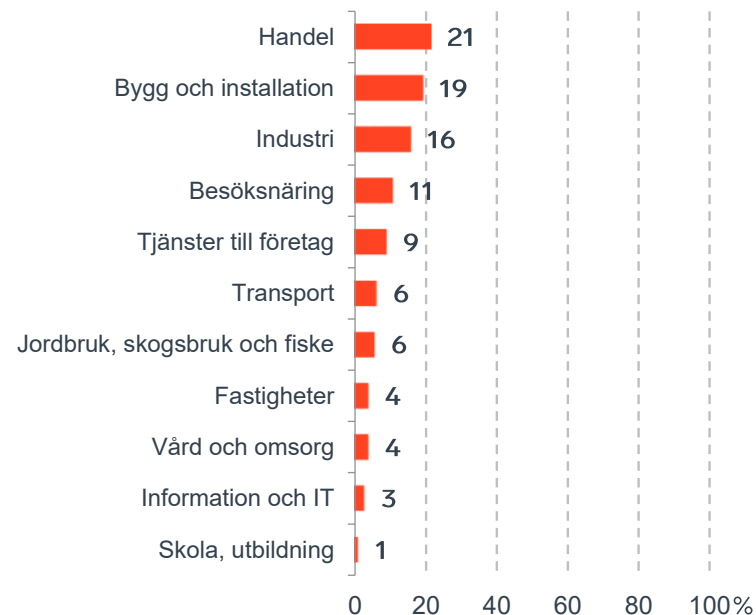


Antal enkäter: 400  
Antal svarande företag: 177  
Svarsfrekvens: 47 %

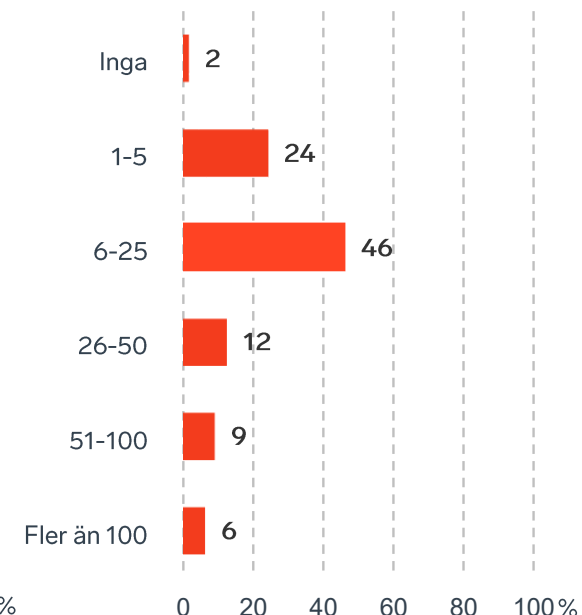


Andel medlemsföretag bland svarande: 100 %

Branschtillhörighet hos svarande företag



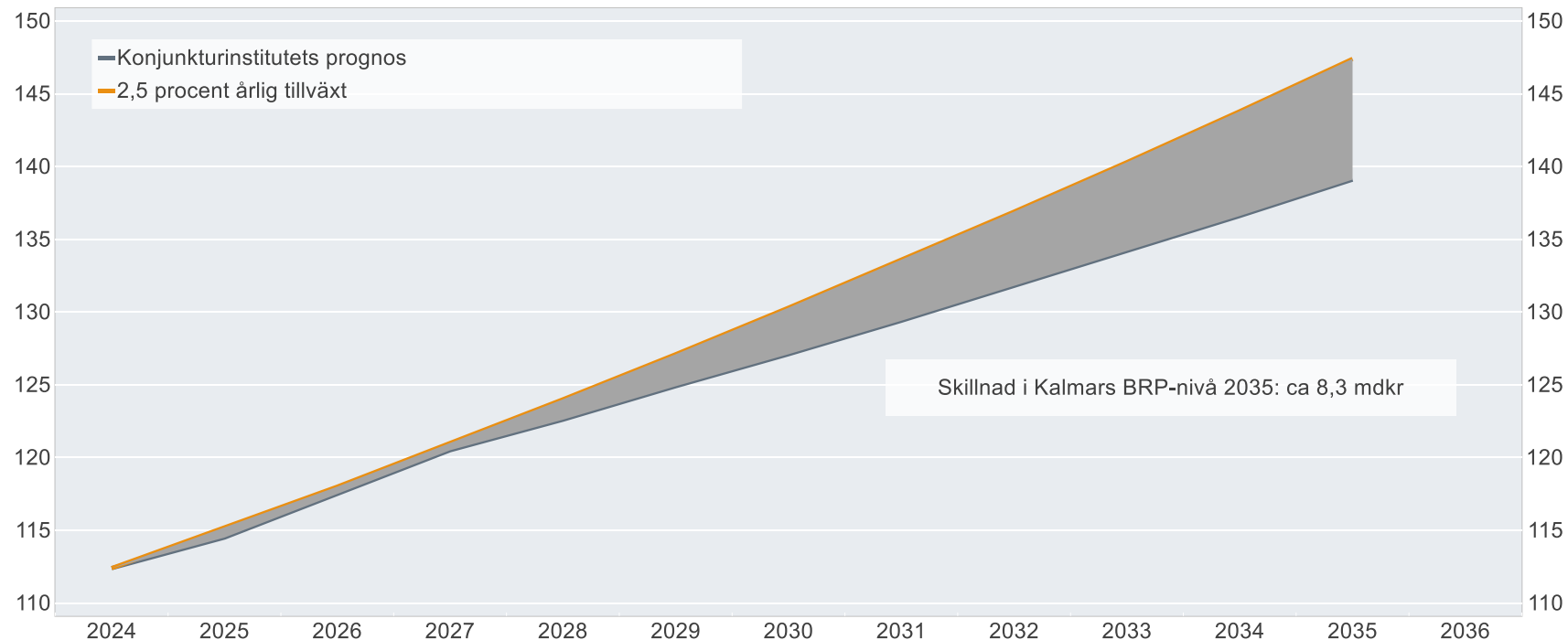
Antal anställda bland svarande företag



# Ökat välstånd i Kalmar län om tillväxten är 2,5%

## BRP-utvecklingen vid 2,5 procents årlig tillväxt jämfört med Konjunkturinstitutets prognos

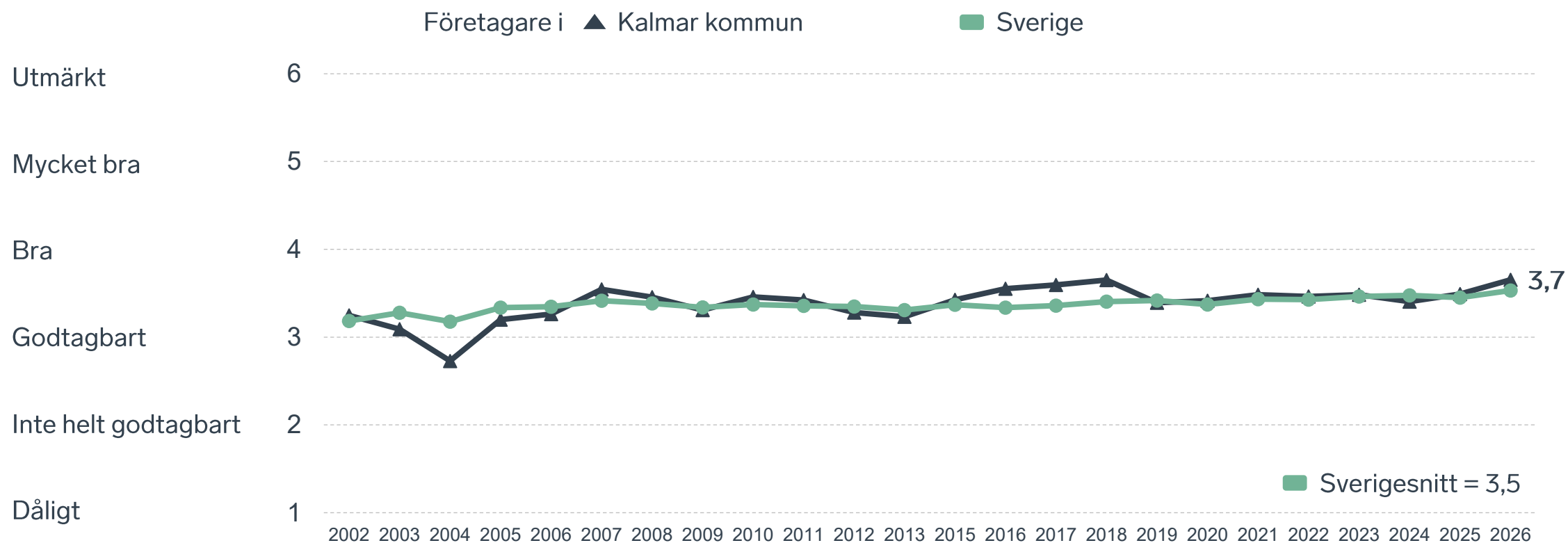
Miljarder svenska kronor i 2024 års prisnivå



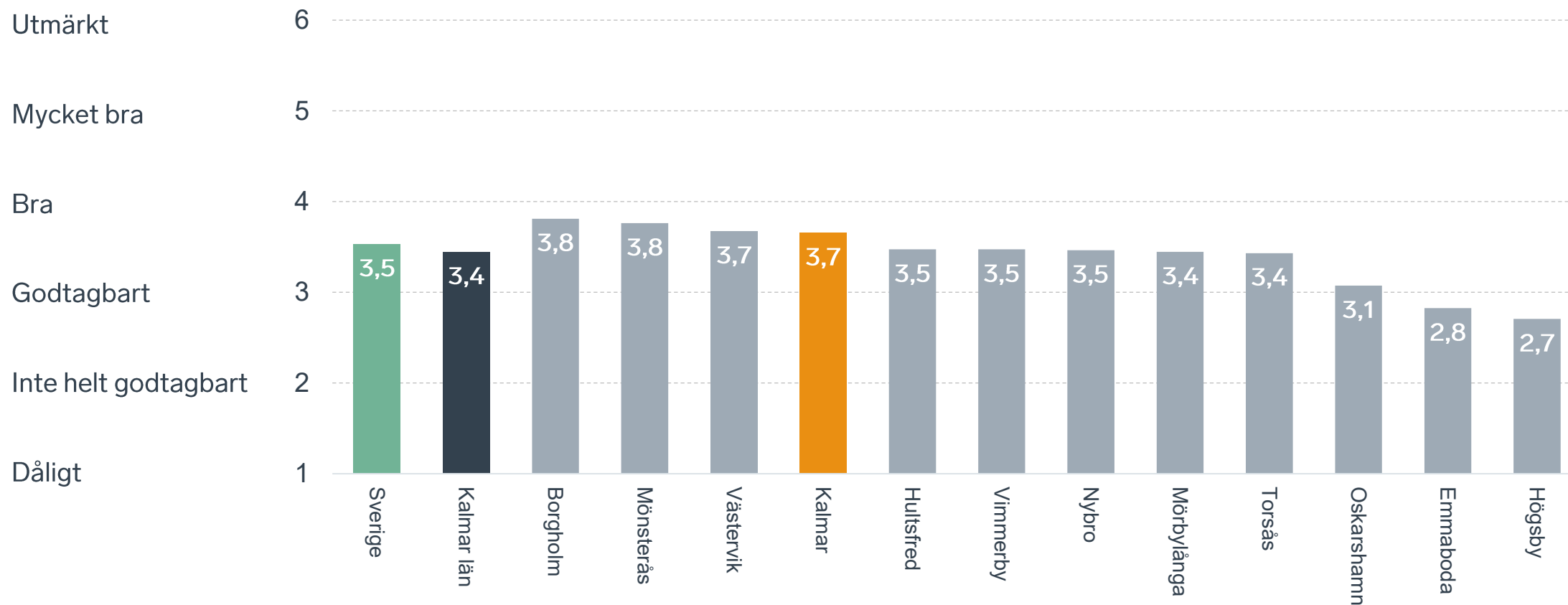
Skillnad i Kalmars BRP-nivå 2035: ca 8,3 mdkr

Anm.: Konjunkturinstitutets prognos från i mars 2025.  
Källor: Svenskt Näringsliv, Konjunkturinstitutet och SCB.

# Sammanfattande omdöme på företagsklimatet i kommunen

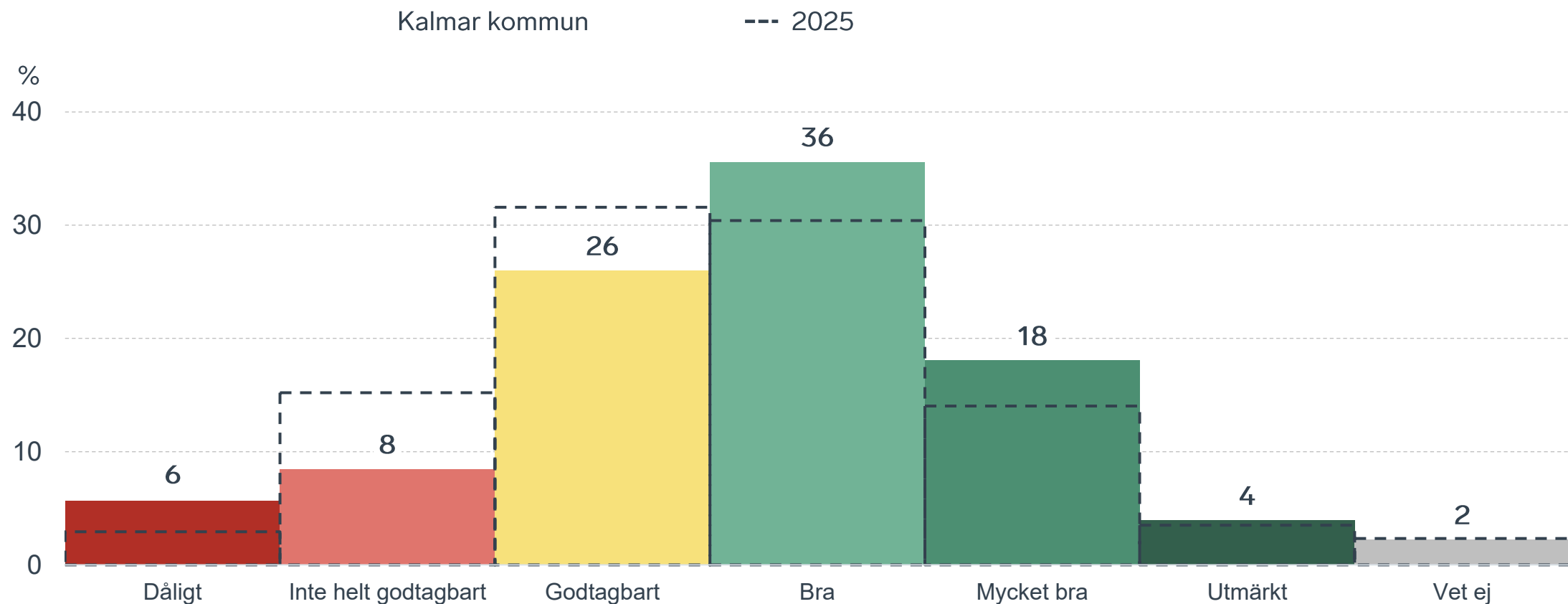


# Sammanfattande omdöme på företagsklimatet i kommunen Kalmar län



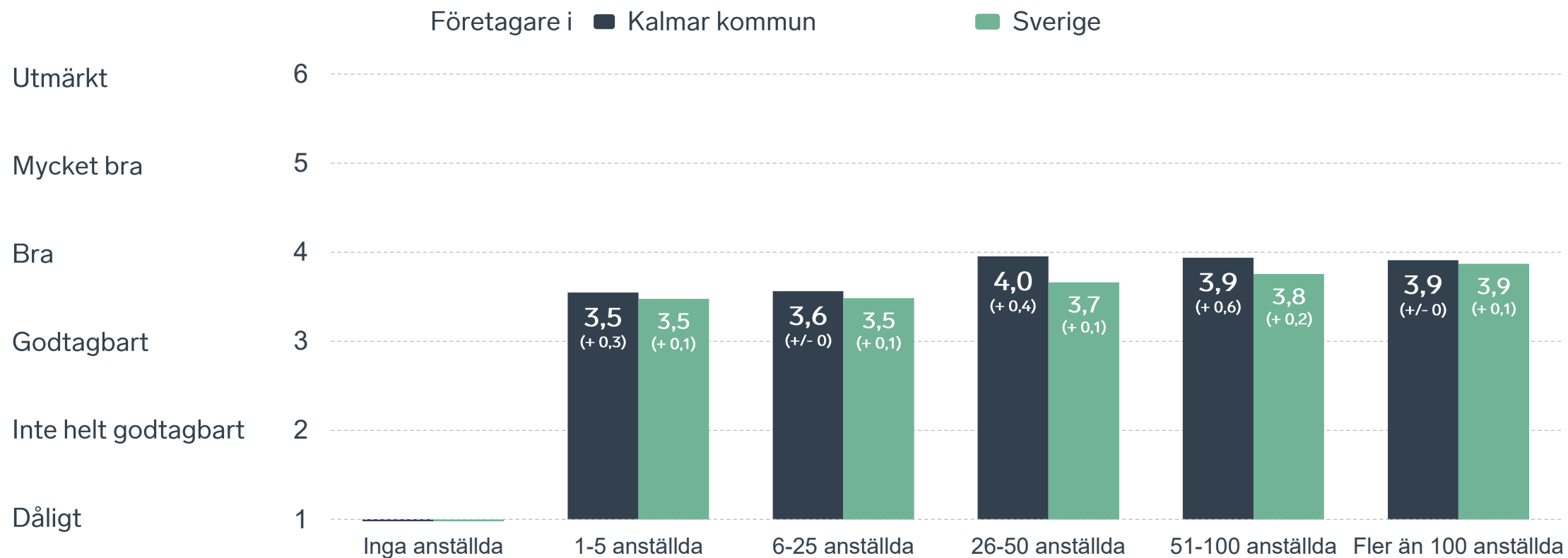
# Sammanfattande omdöme på företagsklimatet i kommunen

## Fördelat på olika svarsalternativ, 2026 samt 2025



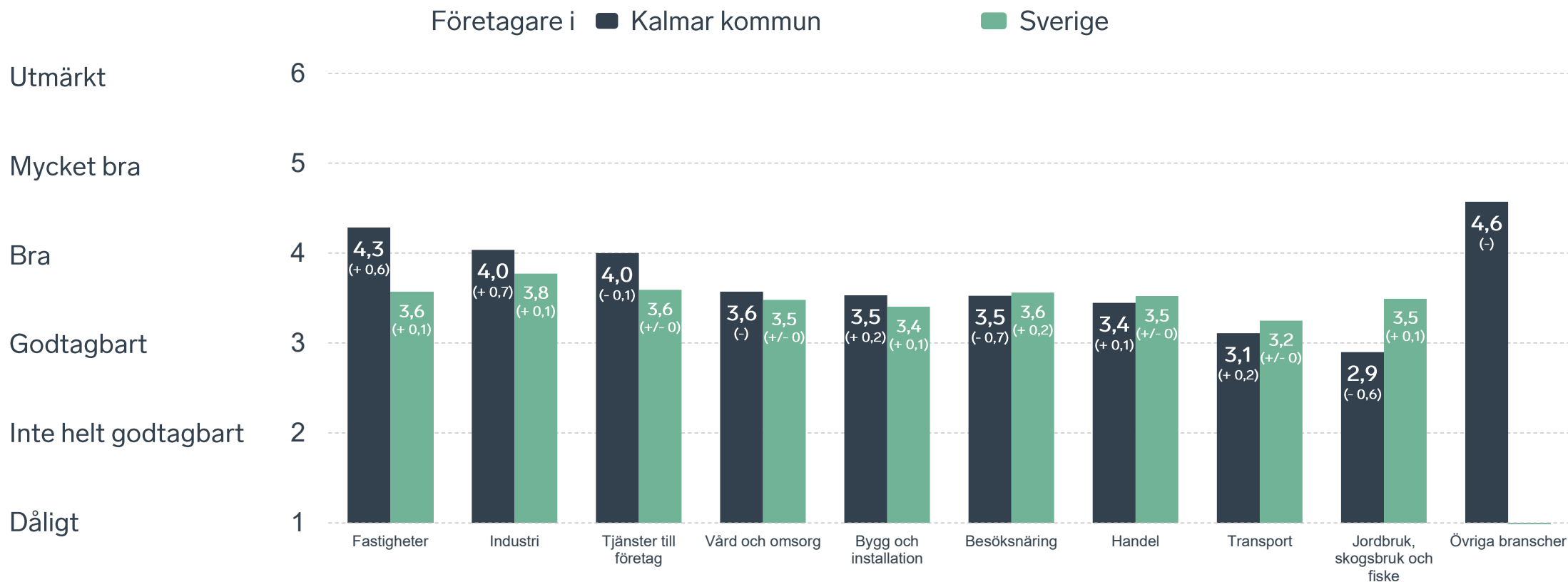
# Sammanfattande omdöme på företagsklimatet i kommunen

## Företagsstorlek



# Sammanfattande omdöme på företagsklimatet i kommunen

## Branschvis

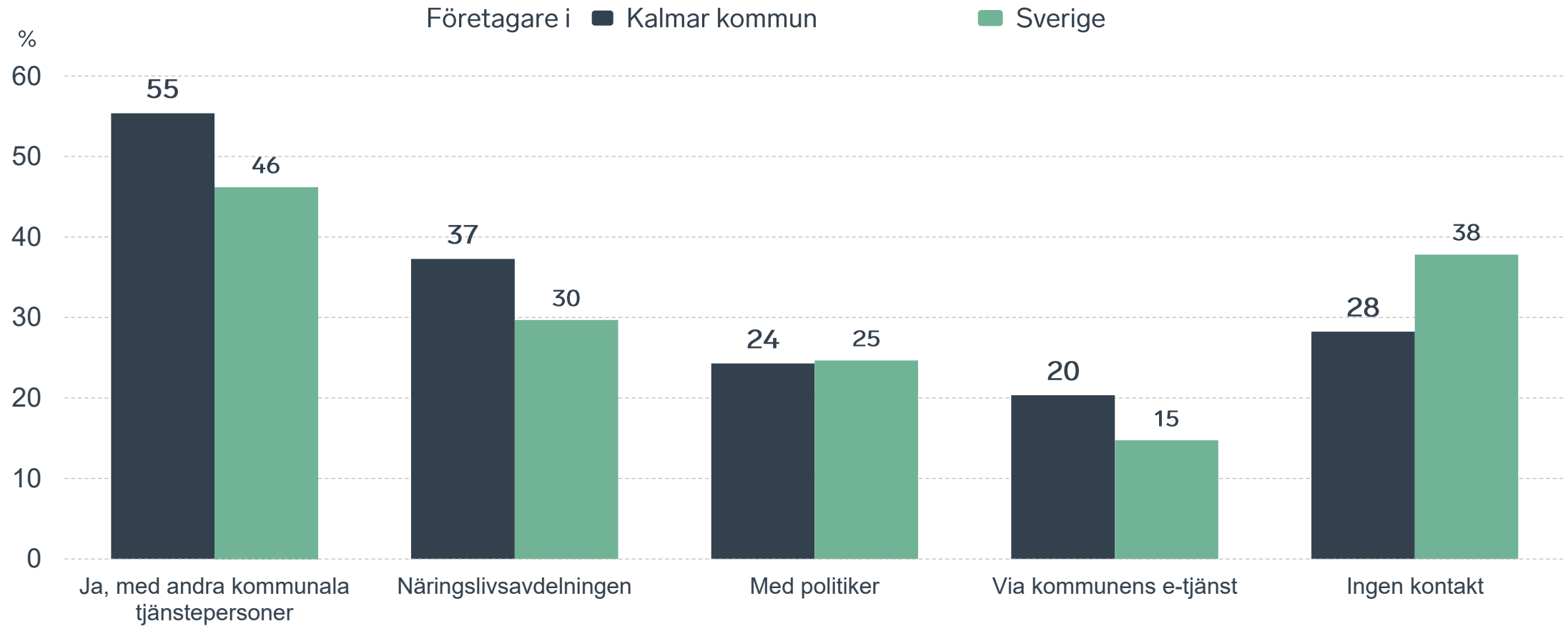


72 %

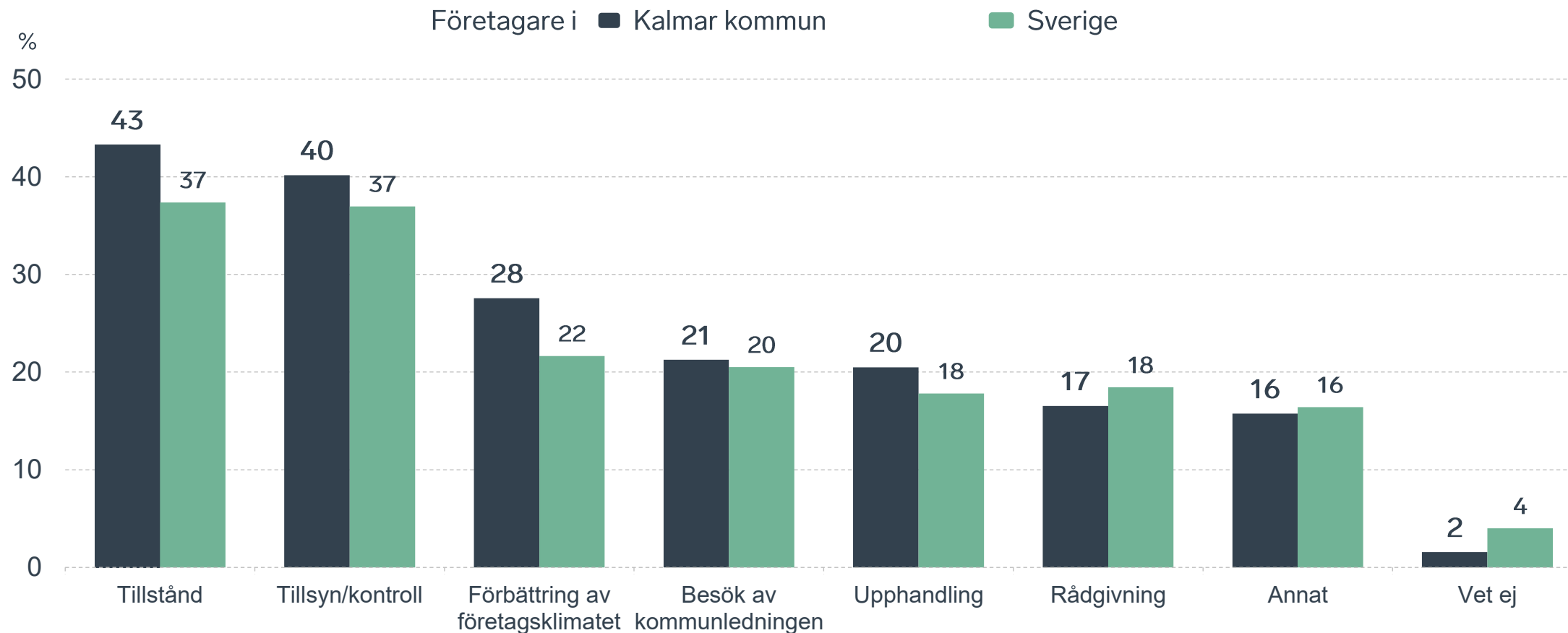
av företagen har haft **kontakt med kommunen** det senaste året.



# Kontakter med kommunen senaste året

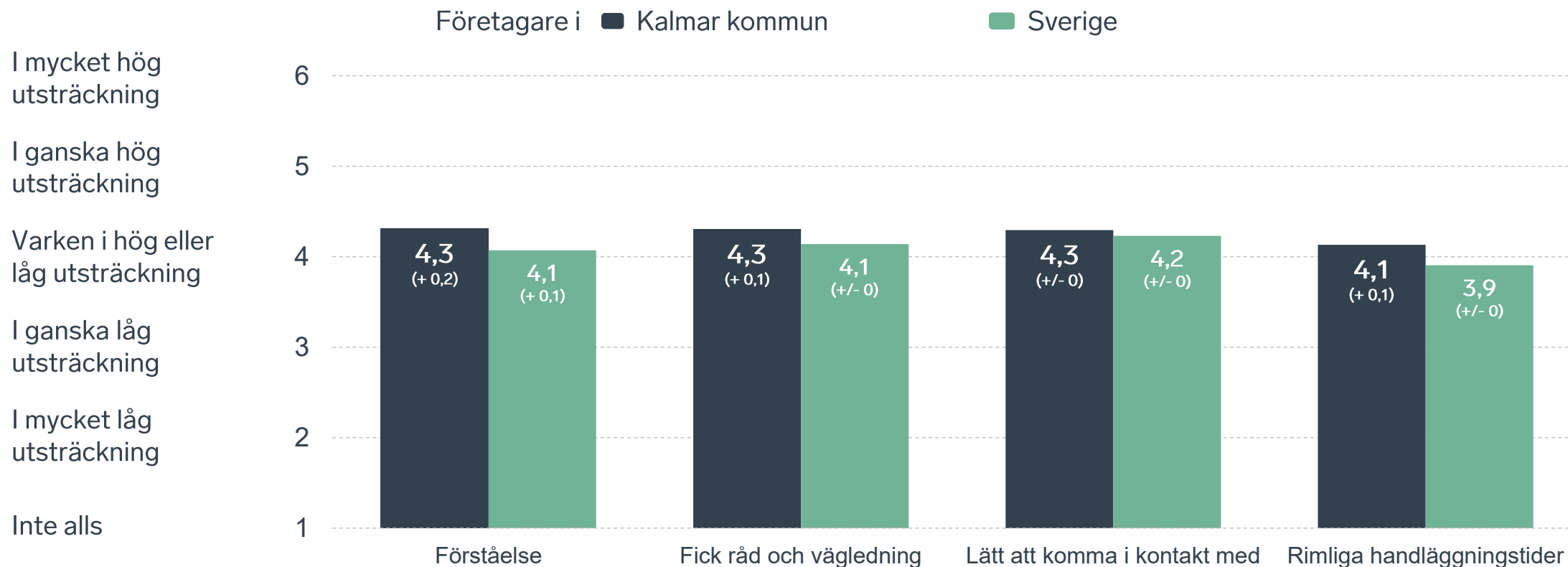


# Det här gällde kontakten med kommunen



Bas: Företag som uppger att de haft kontakt med kommunen.

# Så fungerar kontakten om tillstånd, tillsyn och kontroll



Bas: Företag som uppger att de haft kontakt med kommunen angående tillståndsgivning, tillsyn eller kontroll det senaste året

# Alla enkätfrågor för Kalmar kommun

Enkätfråga	Företagens betyg 2026	Jämfört med företagens betyg 2025	Jämfört med 5 år	Jämfört med Sverige
Sammanfattande omdöme	3,7	+ 0,2	+ 0,2	+ 0,2
Påverkan av brottslighet/otrygghet*	3,8	+ 0,1	+ 0,2	- 0,2
Kommunpolitikernas attityder	3,7	+ 0,2	+ 0,3	+ 0,2
Tjänstepersoners attityder	3,6	+ 0,2	+ 0,5	+ 0,3
Kommunens service och bemötande	3,5	+/- 0	+ 0,2	+ 0,1
Det lokala vägnätets framkomlighet och underhåll	3,5	+ 0,3	-	+ 0,1
Dialog med kommunen i viktiga frågor för företagen**	3,4	+ 0,2	+ 0,4	+ 0,2
Konkurrens från kommunens verksamheter*	3,4	+ 0,1	- 0,2	- 0,3
Skolans samarbete med de lokala företagen**	3,4	+ 0,3	+ 0,3	+ 0,1
Kommunens information i frågor som berör företaget**	3,3	+ 0,2	+ 0,2	+ 0,2
Tillgång till relevant kompetens	3,0	+ 0,1	+/- 0	+/- 0
Infrastrukturen till och från kommunen	3,0	+ 0,2	-	- 0,5
Upphandling	2,9	+/- 0	+ 0,1	+ 0,1

Företagarnas betyg sätts på skalan: 1 = Dåligt 2 = Inte helt godtagbart 3 = Godtagbart 4 = Bra 5 = Mycket bra 6 = Utmärkt

\*Skala: 1 = I mycket hög utsträckning 2 = I ganska hög utsträckning 3 = I varken hög eller låg utsträckning 4 = I ganska liten utsträckning 5 = I mycket liten utsträckning 6 = Inte alls

\*\* Innan 2025 var svarsalternativen "Skolans kontakt med det lokala näringslivet", "Dialog mellan företag och kommunens beslutsfattare" respektive "Kommunens information till företagen"

# Alla enkätfrågor för Kalmar kommun

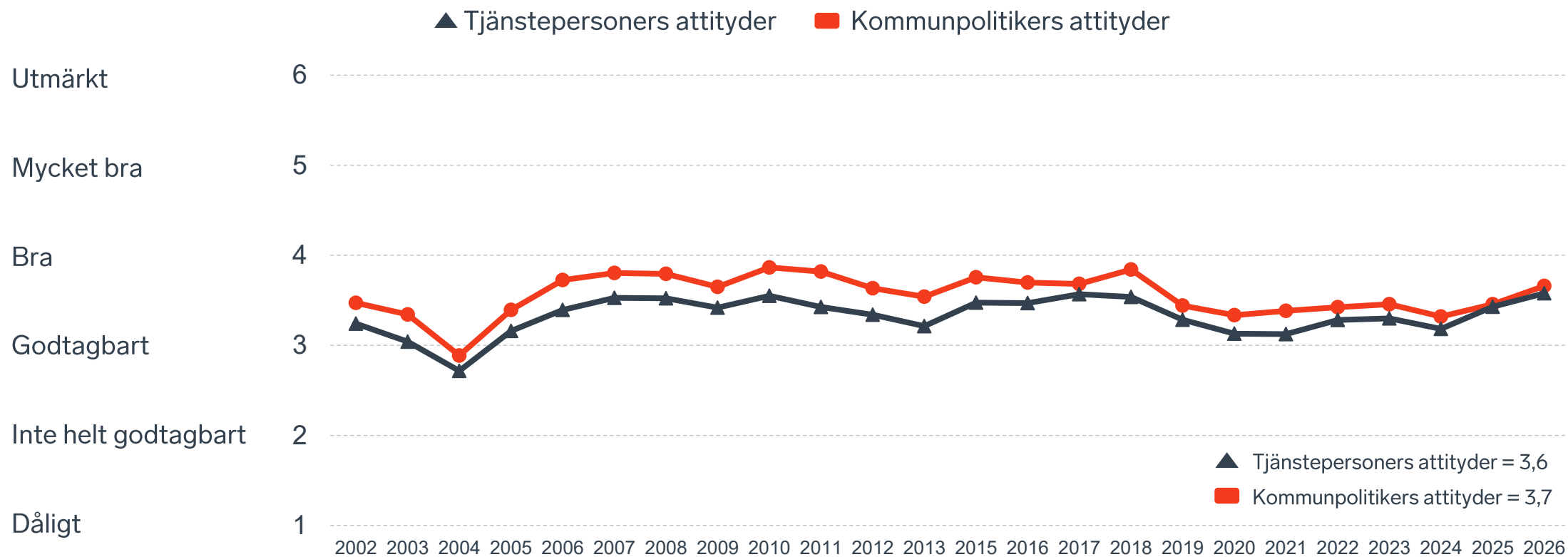
Enkätfråga	Företagens betyg 2026	Jämfört med företagens betyg 2025	Rankingplacering 2026	Förändring ranking från 2025
Total Rank	-	-	120	+ 13
Sammanfattande omdöme	3,7	+ 0,2	120	+ 19
Påverkan av brottslighet/otrygghet*	3,8	+ 0,1	223	- 15
Kommunpolitikernas attityder	3,7	+ 0,2	102	+ 27
Tjänstepersoners attityder	3,6	+ 0,2	100	+ 16
Kommunens service och bemötande	3,5	+/- 0	110	- 16
Det lokala vägnätets framkomlighet och underhåll	3,5	+ 0,3	115	+ 38
Dialog med kommunen i viktiga frågor för företagen**	3,4	+ 0,2	104	+ 30
Konkurrens från kommunens verksamheter*	3,4	+ 0,1	238	+ 7
Skolans samarbete med de lokala företagen**	3,4	+ 0,3	-	-
Kommunens information i frågor som berör företaget**	3,3	+ 0,2	103	+ 45
Tillgång till relevant kompetens	3,0	+ 0,1	92	+ 51
Infrastrukturen till och från kommunen	3,0	+ 0,2	-	-
Upphandling	2,9	+/- 0	106	- 13

Företagarnas betyg sätts på skalan: 1 = Dåligt 2 = Inte helt godtagbart 3 = Godtagbart 4 = Bra 5 = Mycket bra 6 = Utmärkt

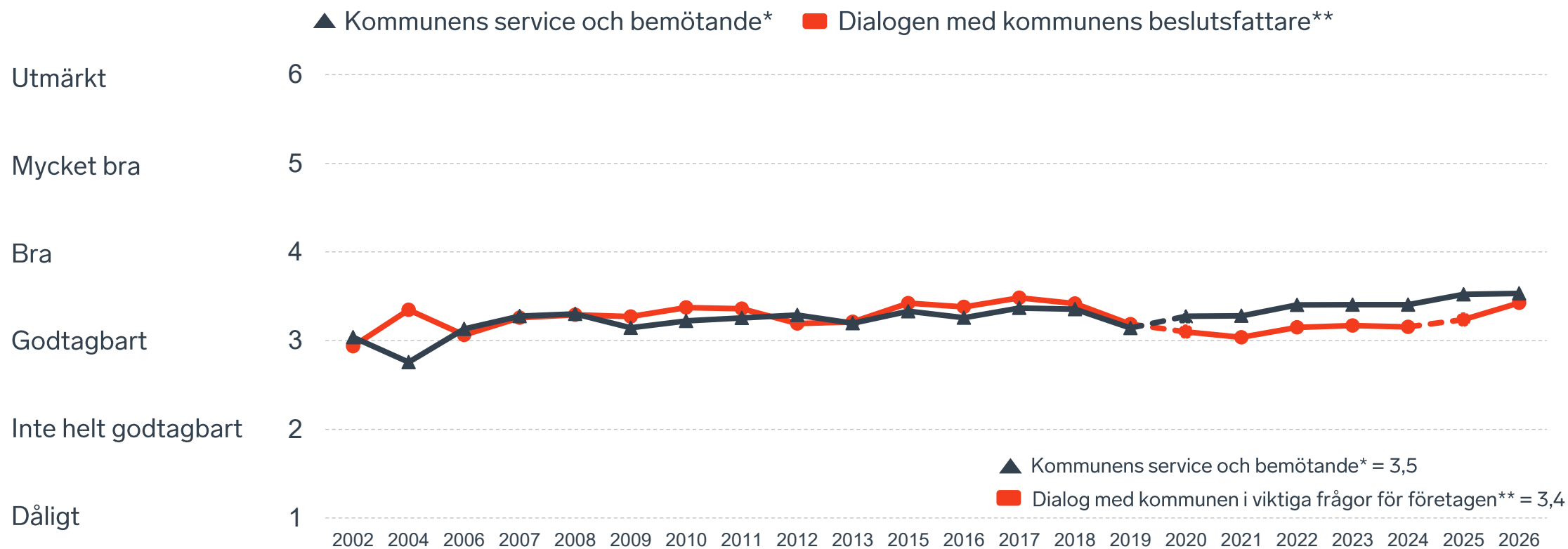
\*Skala: 1 = I mycket hög utsträckning 2 = I ganska hög utsträckning 3 = I varken hög eller låg utsträckning 4 = I ganska liten utsträckning 5 = I mycket liten utsträckning 6 = Inte alls

\*\* Innan 2025 var svarsalternativen "Skolans kontakt med det lokala näringslivet", "Dialog mellan företag och kommunens beslutsfattare" respektive "Kommunens information till företagen"

# Kommunens attityder till företagande



# Kommunens service och dialog



\*Frågan omformulerades 2020

\*\* Frågan omformulerades 2020 och 2025

19 %

av företagen upplever att  
**brottslighet och otrygghet**  
påverkar dem negativt.

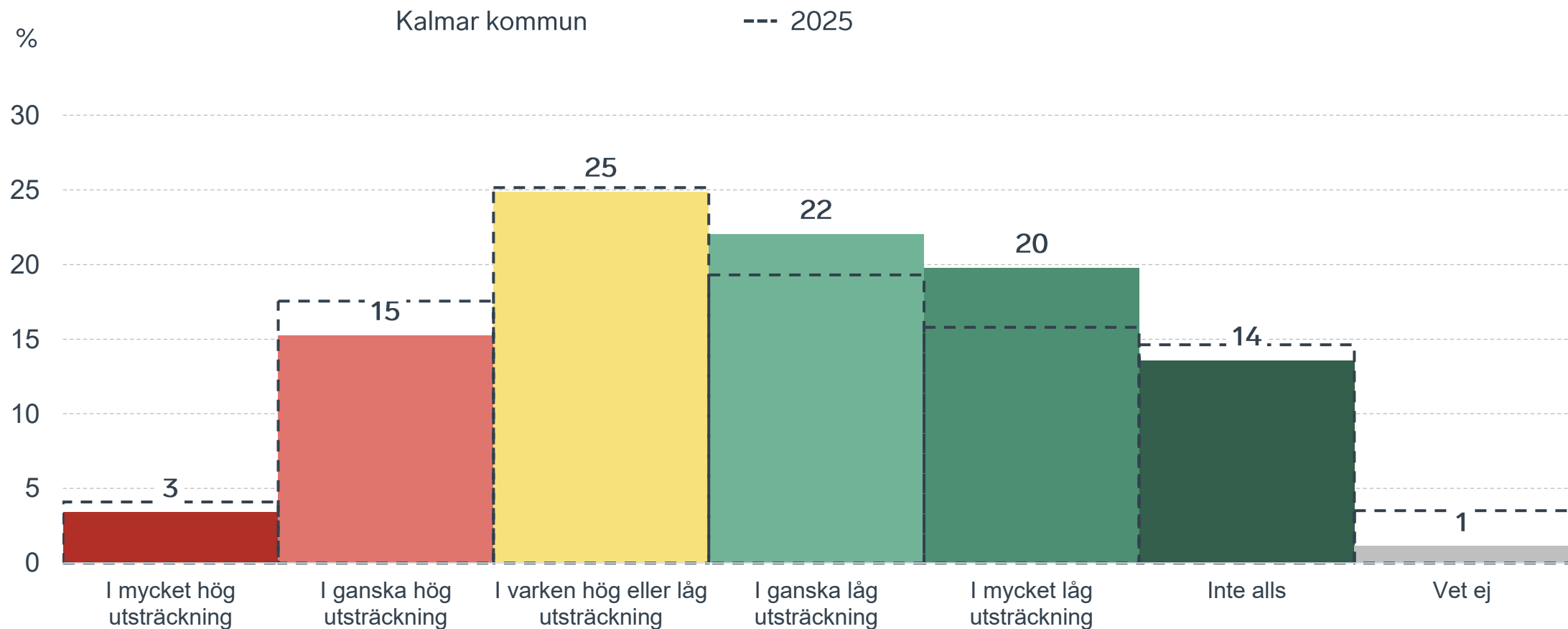
POLISAVSPÄRRAT  
POLICE - DO NOT CROSS

POLISAVSPÄRRAT  
POLICE - DO NOT CROSS

POLISAVSPÄRRAT  
POLICE - DO NOT CROSS

# Påverkan av brottslighet/otrygghet

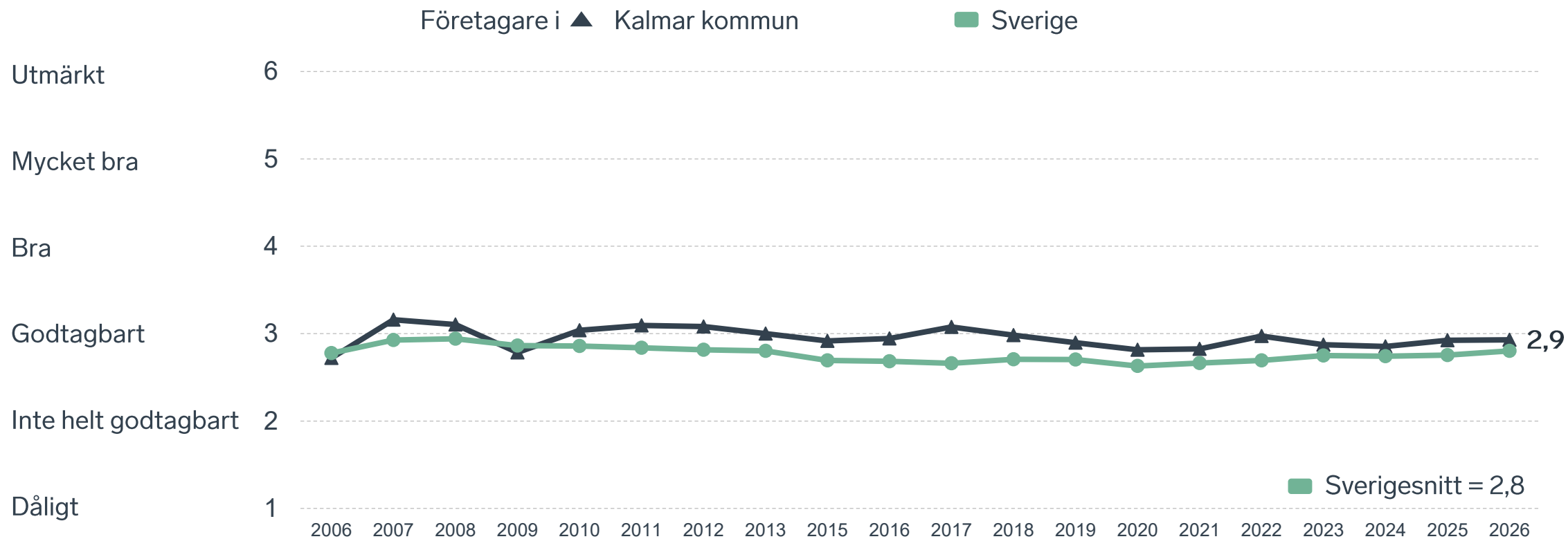
## Fördelat på olika svarsalternativ, 2026 samt 2025



23 %

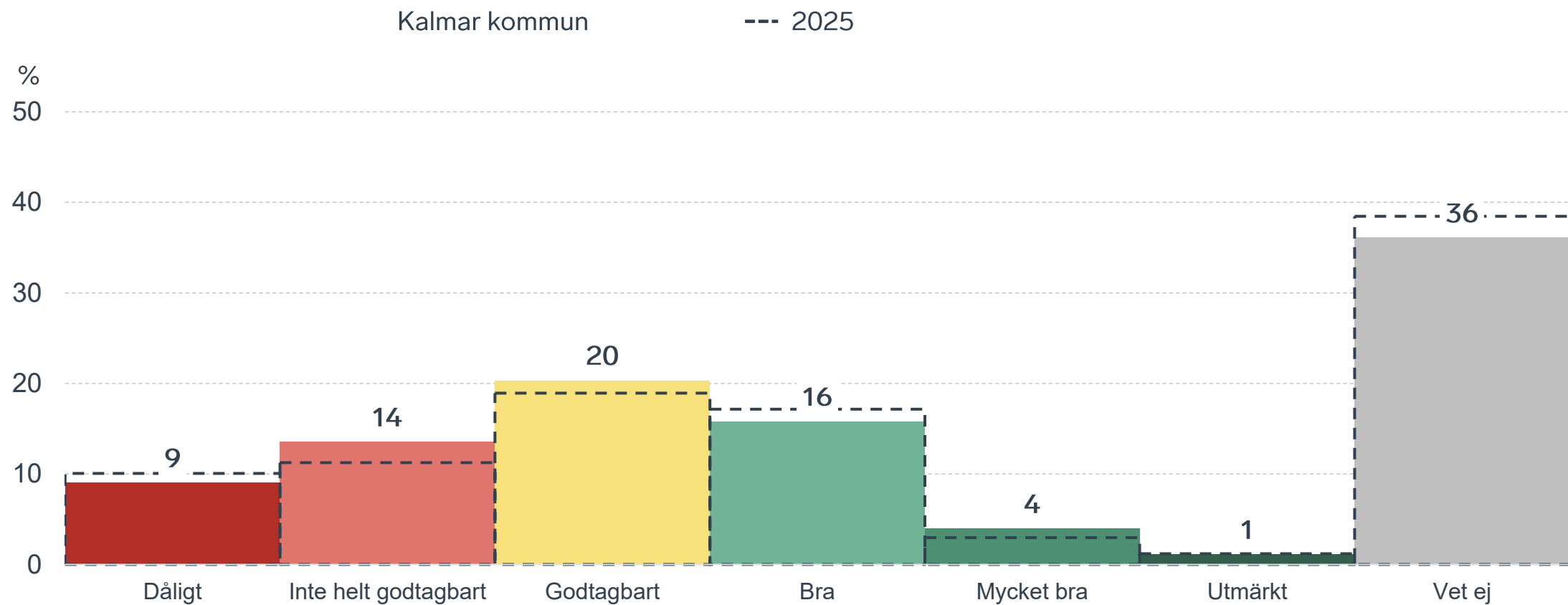
av företagen  
upplever att  
**kommunens  
upphandling**  
är bristfällig.

# Kommunens upphandling



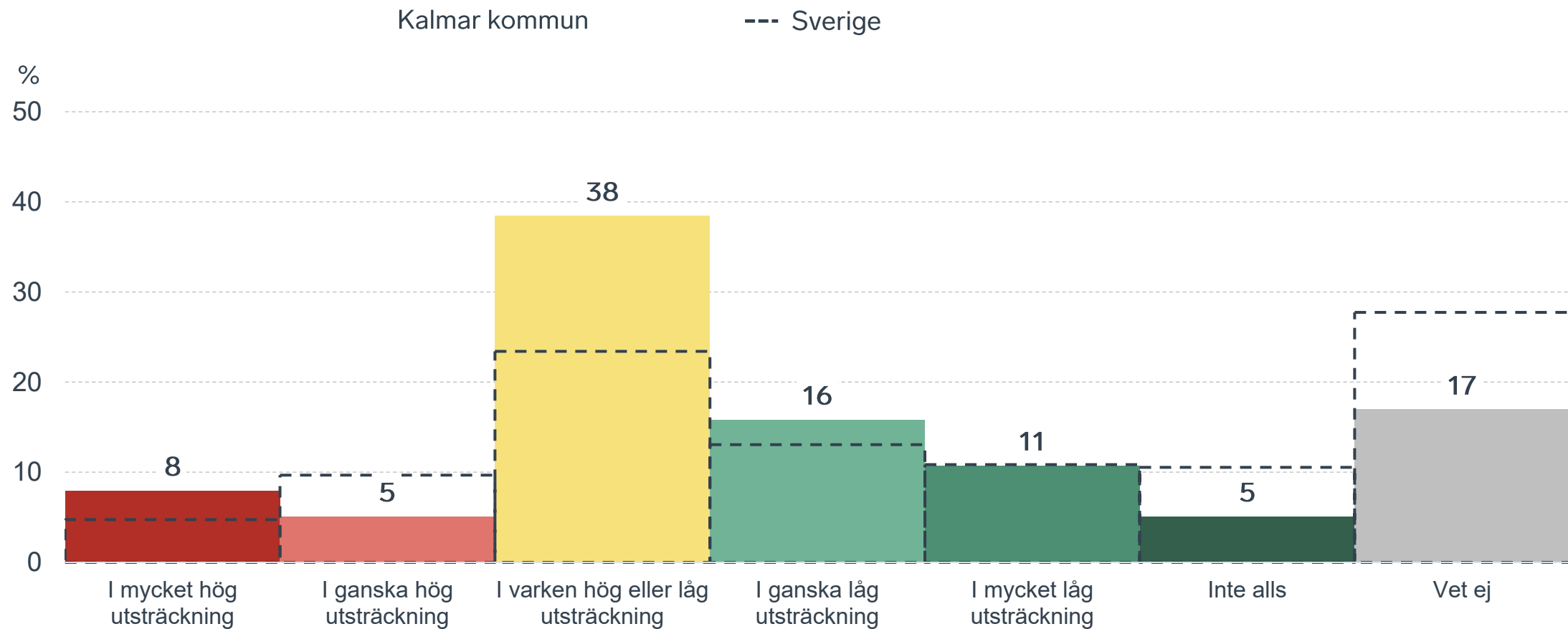
# Kommunens upphandling

## Fördelat på olika svarsalternativ, 2026 samt 2025



# Konkurrens från kommunens verksamheter

## Kommunen jämfört med Sverigesnittet

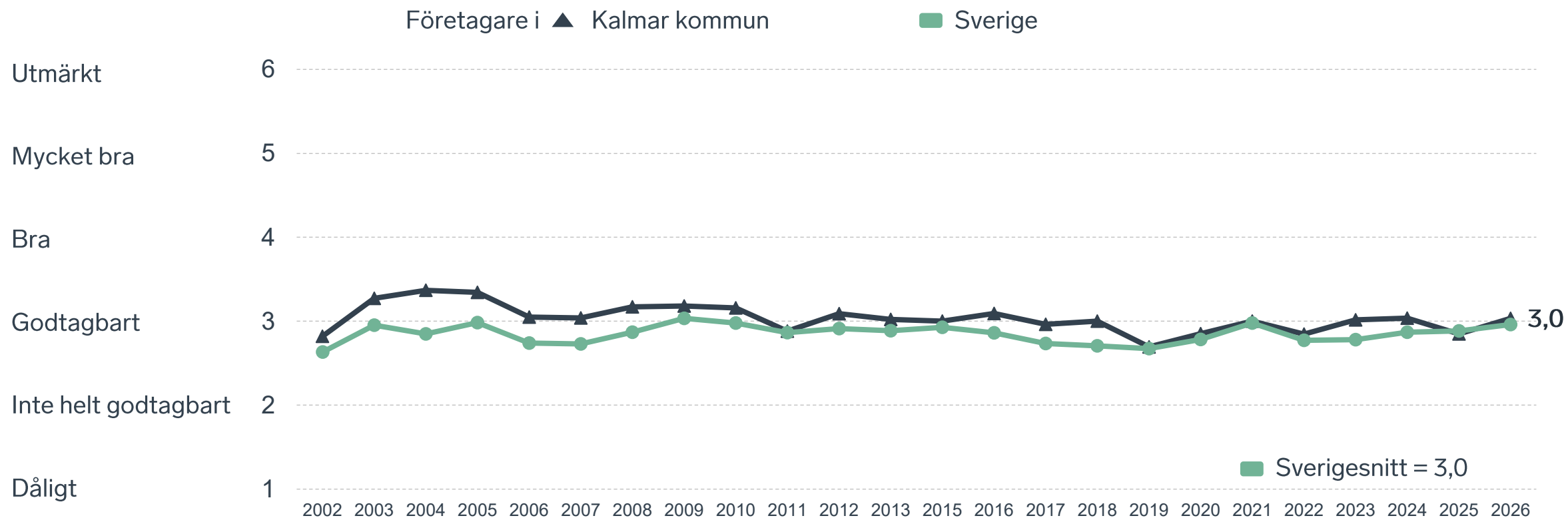




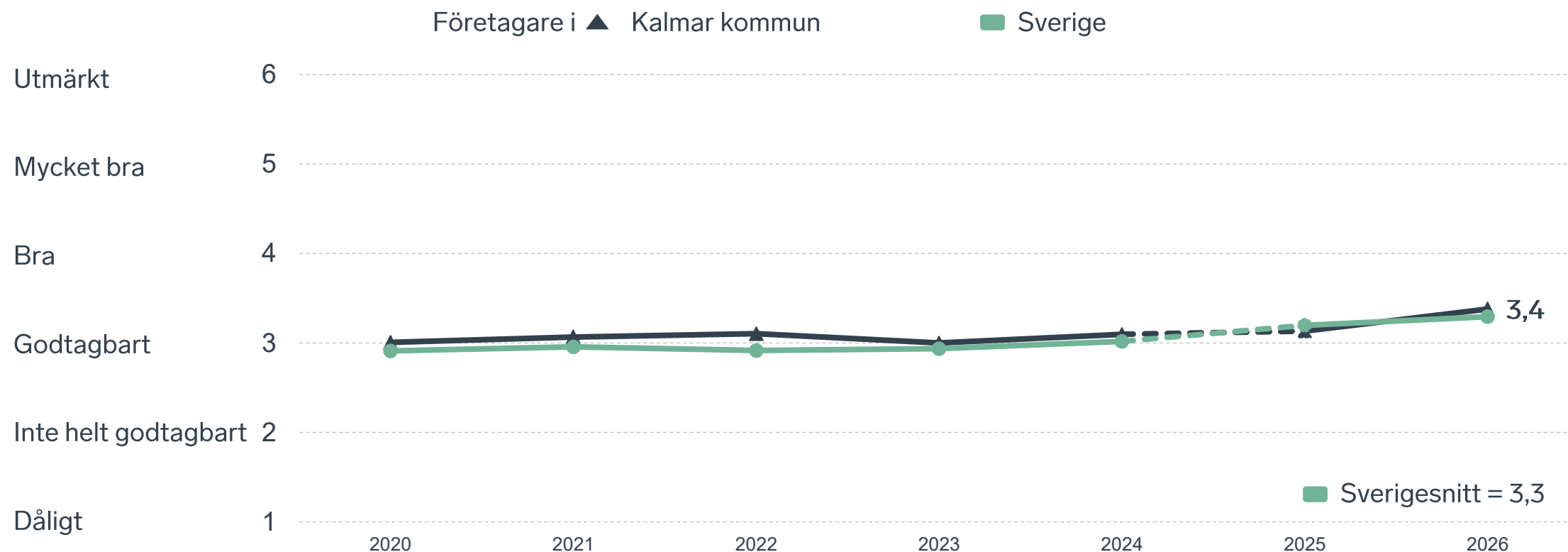
28 %

av företagen upplever att **kompetensförsörjningen** fungerar dåligt eller inte helt godtagbart.

# Tillgång till medarbetare med relevant kompetens



# Skolans samarbete med de lokala företagen



Not: Frågan omformulerades 2025

# Så kan företagsklimatet förbättras

## Företagens högst prioriterade åtgärder

**1** Bättre dialog mellan kommunen och företagen (36 %)

**2** Förbättra det lokala vägnätet (35 %)

**3** Bättre förståelse för företagande hos kommunens beslutsfattare (35 %)

**4** Kortare handläggningstider (30 %)

**5** Stabil och konkurrenskraftig elförsörjning (28 %)






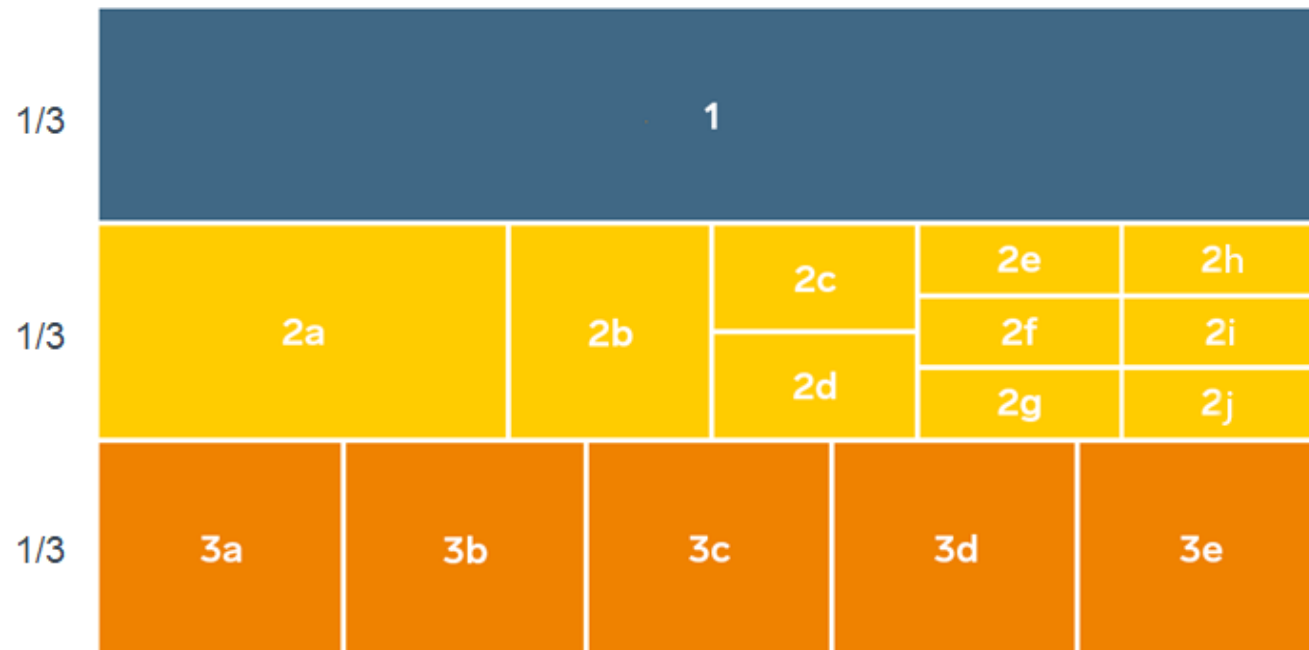
## Enkät + statistik = ranking.

Varje år mäter Svenskt Näringsliv drygt 30 000 företags upplevelser av att driva företag i sina respektive kommuner. Svaren från enkäten ger en bild av hur företagsklimatet uppfattas av företagen. Dessa räknas samman med fem statistikfaktorer till en ranking som gör det möjligt att jämföra Sveriges 290 kommuner.

[www.foretagsklimat.se](http://www.foretagsklimat.se)



# Rankingens olika delar



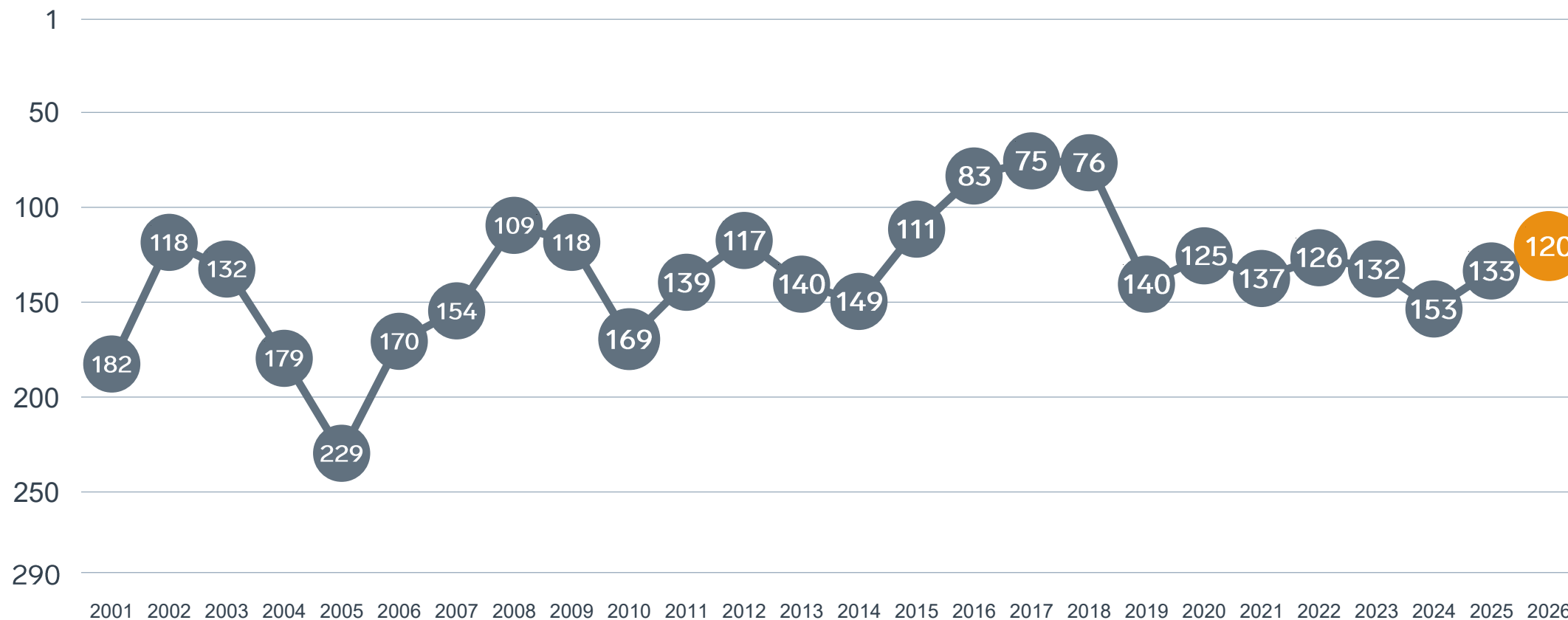
## Enkät svar

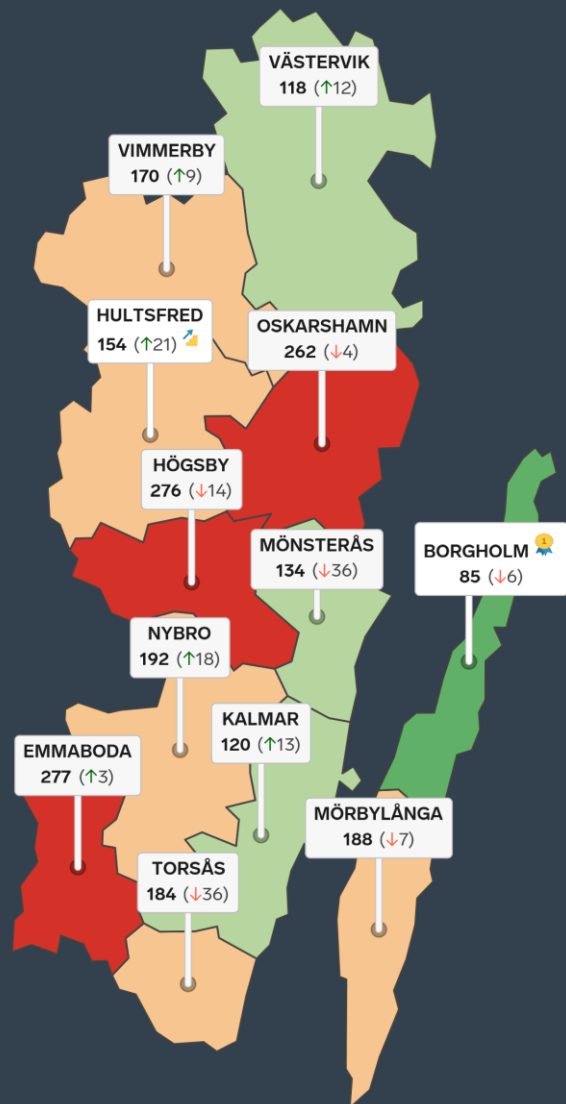
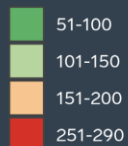
1. Sammanfattande omdöme (1/3)
- 2a. Kommunens service och bemötande (1/9)
- 2b. Tillgång till medarbetare med relevant kompetens (1/18)
- 2c. Kommunala politikernas attityder (1/36)
- 2d. Tjänstepersoners attityder (1/36)
- 2e. Kommunens upphandling (1/54)
- 2f. Konkurrens från kommunens verksamheter (1/54)
- 2g. Negativ påverkan av brottslighet/otrygghet (1/54)
- 2h. Lokala vägnätets framkomlighet och underhåll (1/54)
- 2i. Kommunens information till företagen (1/54)
- 2j. Dialog med kommunens beslutsfattare (1/54)

## Statistikfaktorer (från SCB)

- 3a. Marknadsförsörjning 2025 (1/15)
- 3b. Kommunalskatt 2026 (1/15)
- 3c. Inköp från externa leverantörer 2024 (1/15)
- 3d. Jobb i kommunen 2024 (1/15)
- 3e. Andel företagare 2025 (1/15)

# Rankingutveckling Kalmar kommun





# Alla kommuner i Kalmar län

- Bästa kommun:** Borgholm
- Största förbättring:** Hultsfred
- Största förbättring på fem år:** Mörbylånga

## Alla kommuner i Kalmar län

Kommun	Ranking 2026	Förändring från 2025
Borgholm	85	↘ 6
Västervik	118	↗ 12
Kalmar	120	↗ 13
Mönsterås	134	↘ 36
Hultsfred	154	↗ 21
Vimmerby	170	↗ 9
Torsås	184	↘ 36
Mörbylånga	188	↘ 7
Nybro	192	↗ 18
Oskarshamn	262	↘ 4
Högsby	276	↘ 14
Emmaboda	277	↗ 3

## Alla kommuner i Kalmar län

Kommun	Ranking 2026	Förändring från 2025	Kommungrupp	Ranking i kommungrupp	Bästa kommun i kommungrupp
Borgholm	85	↘ 6	9	6 (av 21)	Båstad
Västervik	118	↗ 12	6	10 (av 27)	Falkenberg
Kalmar	120	↗ 13	3	4 (av 23)	Trollhättan
Mönsterås	134	↘ 36	7	26 (av 51)	Vårgårda
Hultsfred	154	↗ 21	7	30 (av 51)	Vårgårda
Vimmerby	170	↗ 9	8	17 (av 35)	Säffle
Torsås	184	↘ 36	4	43 (av 63)	Höganäs
Mörbylånga	188	↘ 7	4	45 (av 63)	Höganäs
Nybro	192	↗ 18	5	14 (av 24)	Munkfors
Oskarshamn	262	↘ 4	6	24 (av 27)	Falkenberg
Högsby	276	↘ 14	7	47 (av 51)	Vårgårda
Emmaboda	277	↗ 3	7	48 (av 51)	Vårgårda

# Alla enkätfrågor

## Kalmar kommun

Enkätfråga	2017	2018	2019	2020	2021	2022	2023	2024	2025	2026	Förändring
<b>Sammanfattande omdöme</b>	<b>81</b>	<b>85</b>	<b>147</b>	<b>123</b>	<b>127</b>	<b>134</b>	<b>143</b>	<b>169</b>	<b>139</b>	<b>120</b>	<b>↗ 19</b>
Tillgång till relevant kompetens	44	34	130	114	111	106	52	68	143	92	↗ 51
Tjänstepersoner attityder	75	94	147	134	148	122	125	158	116	100	↗ 16
Kommunala politikernas attityder	70	54	138	116	113	113	113	155	129	102	↗ 27
Information till företagen	-	-	-	106	129	92	117	138	148	103	↗ 45
Dialogen med kommunen	-	-	-	105	126	102	109	128	134	104	↗ 30
Upphandling	-	-	-	76	91	65	104	122	93	106	↘ 13
Kommunens service och bemötande	63	73	133	115	132	98	113	118	94	110	↘ 16
Lokala vägnätets framkomlighet och underhåll*	-	-	-	-	-	-	-	-	153	115	↗ 38
Påverkan av brottslighet/otrygghet	-	-	-	154	205	201	243	245	208	223	↘ 15
Konkurrens från kommunens verksamheter	121	103	225	152	209	233	183	193	245	238	↗ 7

# Alla statistikfaktorer

## Kalmar kommun

Faktor	2017	2018	2019	2020	2021	2022	2023	2024	2025	2026	Förändring
Jobb i kommunen	-	-	-	34	32	29	31	28	28	31	↘ 3
Inköp från externa leverantörer	182	192	169	152	158	166	156	148	137	142	↘ 5
Kommunalskatt	152	149	142	173	171	170	169	158	150	150	— 0
Marknadsförsörjning	194	192	196	192	196	194	189	181	186	192	↘ 6
Andel företagare*	-	-	-	-	-	-	-	-	237	253	↘ 16

\* Ny rankinggrundande variabel 2025, ersätter Företagsamhet.



Lokalt  
företagsklimat

## Svenskt Näringsliv Kalmar län

**Regionchef:** Ulrica Bennesved  
ulrica.bennesved@svensktnaringsliv.se

**LÄS MER PÅ FORETAGSKLIMAT.SE**



SVENSKT NÄRINGSLIV

# Alla enkätfrågor

## Företagare i Kalmar kommun

Enkätfråga	Företagare i kommunen	Företagare i länet	Företagare i Sverige
Sammanfattande omdöme	3,7	3,4	3,5
Påverkan av brottslighet/otrygghet*	3,8	4,1	4,0
Kommunpolitikens attityder	3,7	3,5	3,5
Tjänstepersoner attityder	3,6	3,4	3,3
Kommunens service och bemötande	3,5	3,5	3,4
Det lokala vägnätets framkomlighet och underhåll	3,5	3,2	3,4
Dialog med kommunen i viktiga frågor för företagen**	3,4	3,3	3,2
Konkurrens från kommunens verksamheter*	3,4	3,5	3,7
Skolans samarbete med de lokala företagen**	3,4	3,3	3,3
Kommunens information i frågor som berör företaget**	3,3	3,2	3,1
Tillgång till relevant kompetens	3,0	2,8	3,0
Infrastrukturen till och från kommunen	3,0	3,0	3,5
Upphandling	2,9	2,8	2,8

Företagarnas betyg sätts på skalan: 1 = Dåligt 2 = Inte helt godtagbart 3 = Godtagbart 4 = Bra 5 = Mycket bra 6 = Utmärkt

\*Skala: 1 = I mycket hög utsträckning 2 = I ganska hög utsträckning 3 = I varken hög eller låg utsträckning 4 = I ganska liten utsträckning 5 = I mycket liten utsträckning 6 = Inte alls

\*\* Innan 2025 var svarsalternativen ”Skolans kontakt med det lokala näringslivet”, ”Dialog mellan företag och kommunens beslutsfattare” respektive ”Kommunens information till företagen”

# Alla enkätfrågor

## Företagare i Kalmar kommun

Enkätfråga	2017	2018	2019	2020	2021	2022	2023	2024	2025	2026
Sammanfattande omdöme	3,6	3,7	3,4	3,4	3,5	3,5	3,5	3,4	3,5	3,7
Påverkan av brottslighet/otrygghet*	-	-	-	3,6	3,6	3,6	3,5	3,5	3,7	3,8
Kommunpolitikens attityder	3,7	3,8	3,4	3,3	3,4	3,4	3,5	3,3	3,5	3,7
Tjänstepersoner attityder	3,6	3,5	3,3	3,1	3,1	3,3	3,3	3,2	3,4	3,6
Kommunens service och bemötande	3,4	3,4	3,1	3,3	3,3	3,4	3,4	3,4	3,5	3,5
Det lokala vägnätets framkomlighet och underhåll	-	-	-	-	-	-	-	-	3,2	3,5
Dialog med kommunen i viktiga frågor för företagen**	3,5	3,4	3,2	3,1	3,0	3,1	3,2	3,2	3,2	3,4
Konkurrens från kommunens verksamheter*	3,9	4,1	3,7	3,7	3,6	3,4	3,6	3,6	3,3	3,4
Skolans samarbete med de lokala företagen**	3,8	3,9	3,6	3,0	3,1	3,1	3,0	3,1	3,1	3,4
Kommunens information i frågor som berör företaget**	3,4	3,3	3,1	3,1	3,1	3,3	3,2	3,1	3,1	3,3
Tillgång till relevant kompetens	3,0	3,0	2,7	2,9	3,0	2,8	3,0	3,0	2,9	3,0
Infrastrukturen till och från kommunen	-	-	-	-	-	-	-	-	2,8	3,0
Upphandling	3,1	3,0	2,9	2,8	2,8	3,0	2,9	2,9	2,9	2,9

Företagarnas betyg sätts på skalan: 1 = Dåligt 2 = Inte helt godtagbart 3 = Godtagbart 4 = Bra 5 = Mycket bra 6 = Utmärkt

\*Skala: 1 = I mycket hög utsträckning 2 = I ganska hög utsträckning 3 = I varken hög eller låg utsträckning 4 = I ganska liten utsträckning 5 = I mycket liten utsträckning 6 = Inte alls

\*\* Innan 2025 var svarsalternativen "Skolans kontakt med det lokala näringslivet", "Dialog mellan företag och kommunens beslutsfattare" respektive "Kommunens information till företagen"

# Statistik

## Kalmar kommun

Variabel	Kalmar kommun	Sverigesnitt
Folkmängd 2025 (förändring treårsbasis %)*	73 068 (1,46 %)	36 620* (0,8 %)
Flyttnetto 2025 (län, övriga Sverige, utlandet)	257 / -94 / 88	- / - / -
Andel högskoleutbildade 2025 (%)	42	41
Arbetslöshet 2025 (%)	6,6	6,9
Antal företag	7528	4666
Antal företag med minst en anställd	2505	1152
Antal anställda i privata företag	24212	12853
Ung Företagsamhet 2025/2026 (%)	50	37
Marknadsförsörjning 2025 (%)	47	56
Entreprenader 2025 (%)	8,3	15,1
Kommunalskatt 2026	33,7	32,4
LFK-ranking 2026	120 (13)	- (-)
Bästa placering i LFK-rankingen	75	-

\* Median för Sverige 16 237