



Lokalt
företagsklimat



Företagsklimatet i Kalix kommun 2026

Om undersökningen i Kalix kommun

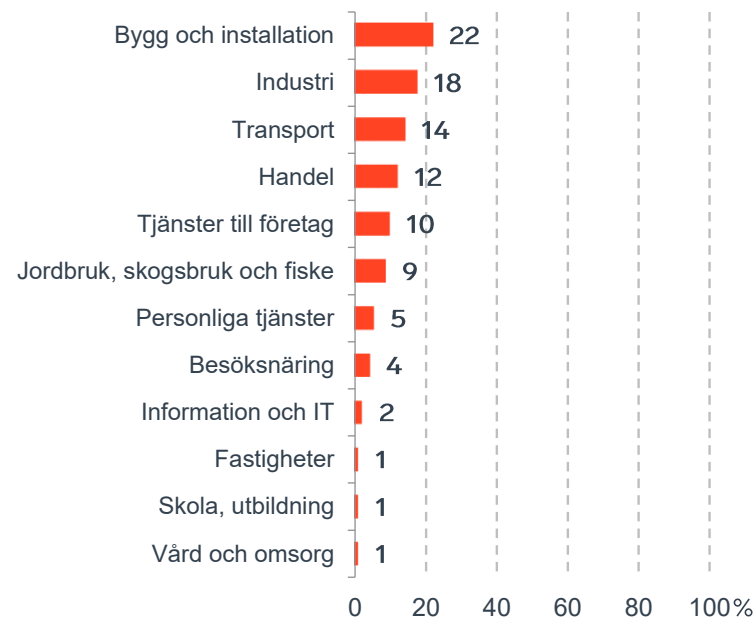


Antal enkäter: 200
 Antal svarande företag: 91
 Svarsfrekvens: 48 %

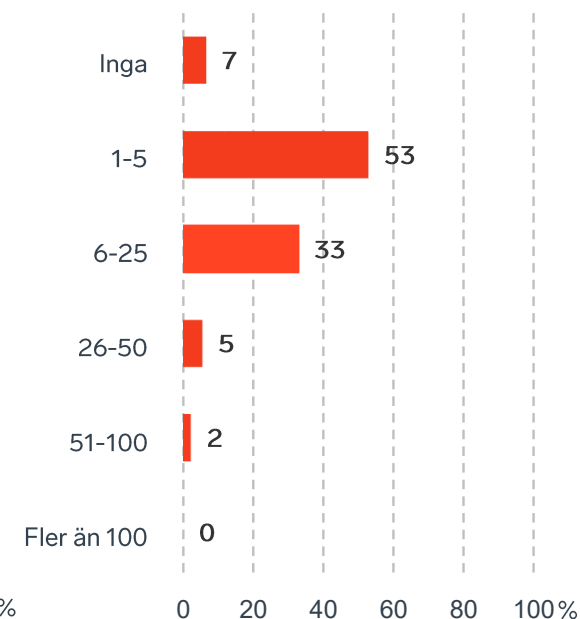


Andel medlemsföretag bland svarande: 67 %

Branschtillhörighet hos svarande företag



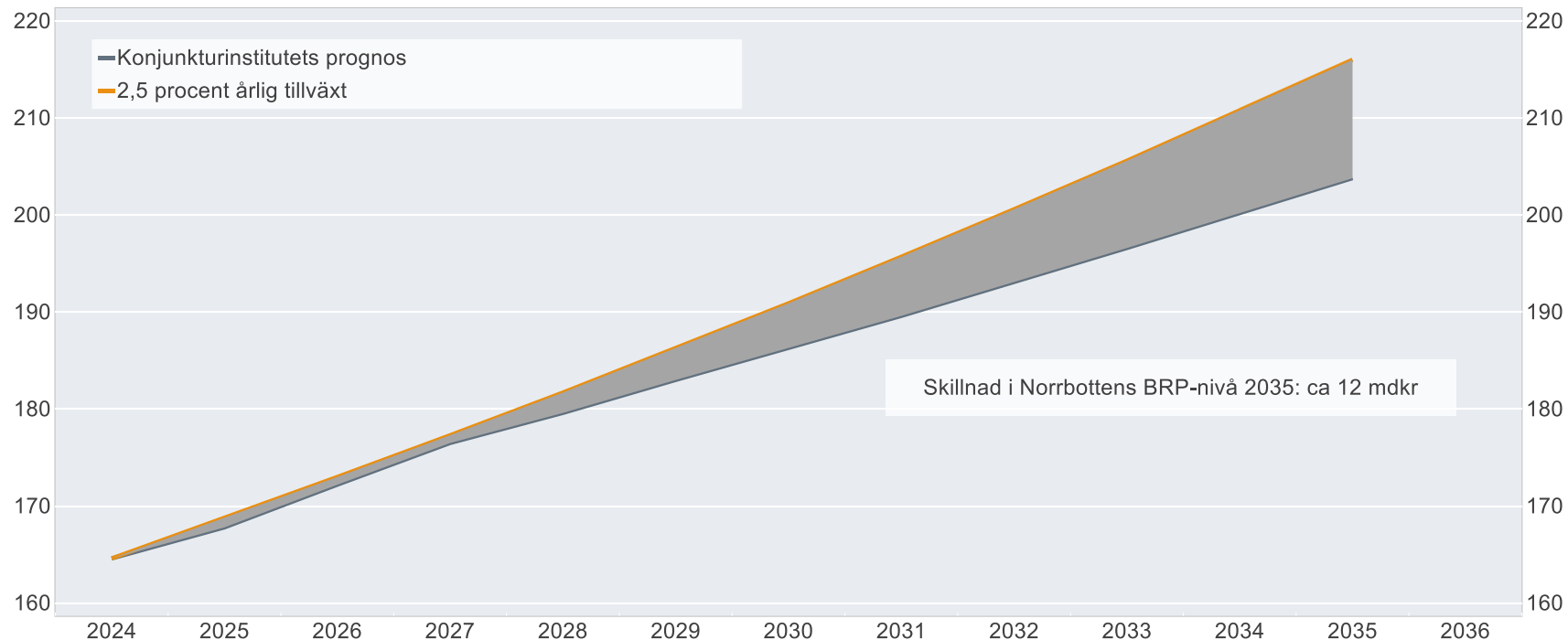
Antal anställda bland svarande företag



Ökat välstånd i Norrbottens län om tillväxten är 2,5%

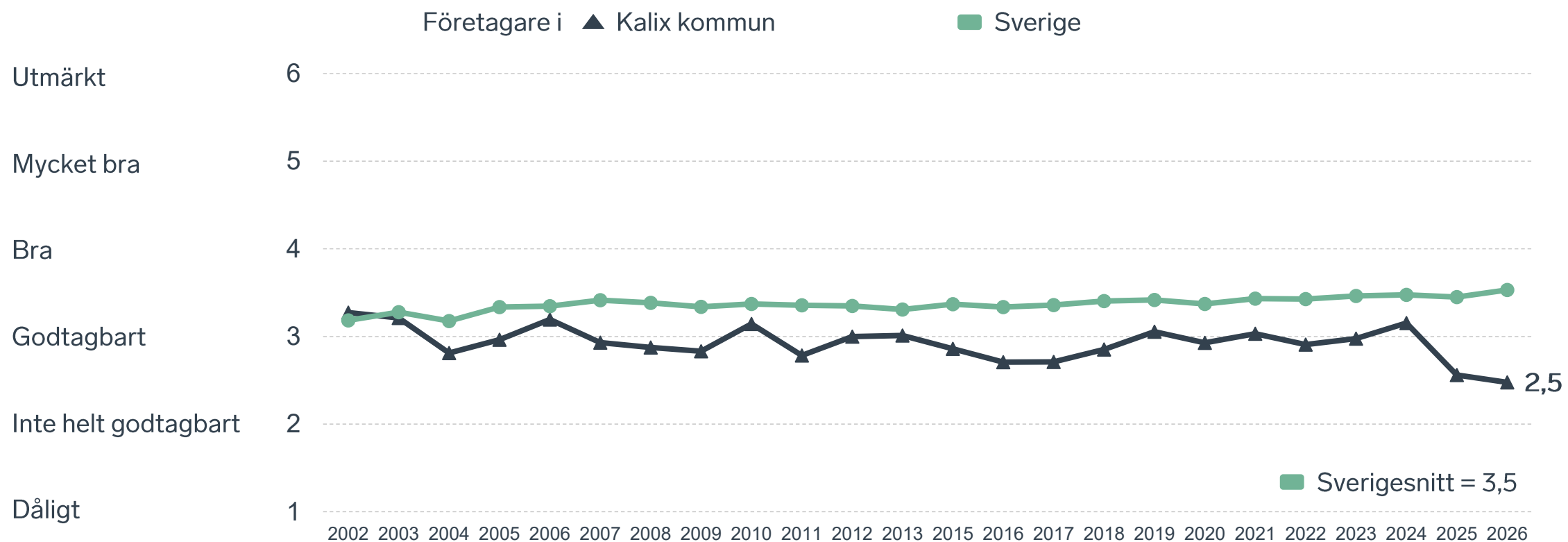
BRP-utvecklingen vid 2,5 procents årlig tillväxt jämfört med Konjunkturinstitutets prognos

Miljarder svenska kronor i 2024 års prisnivå

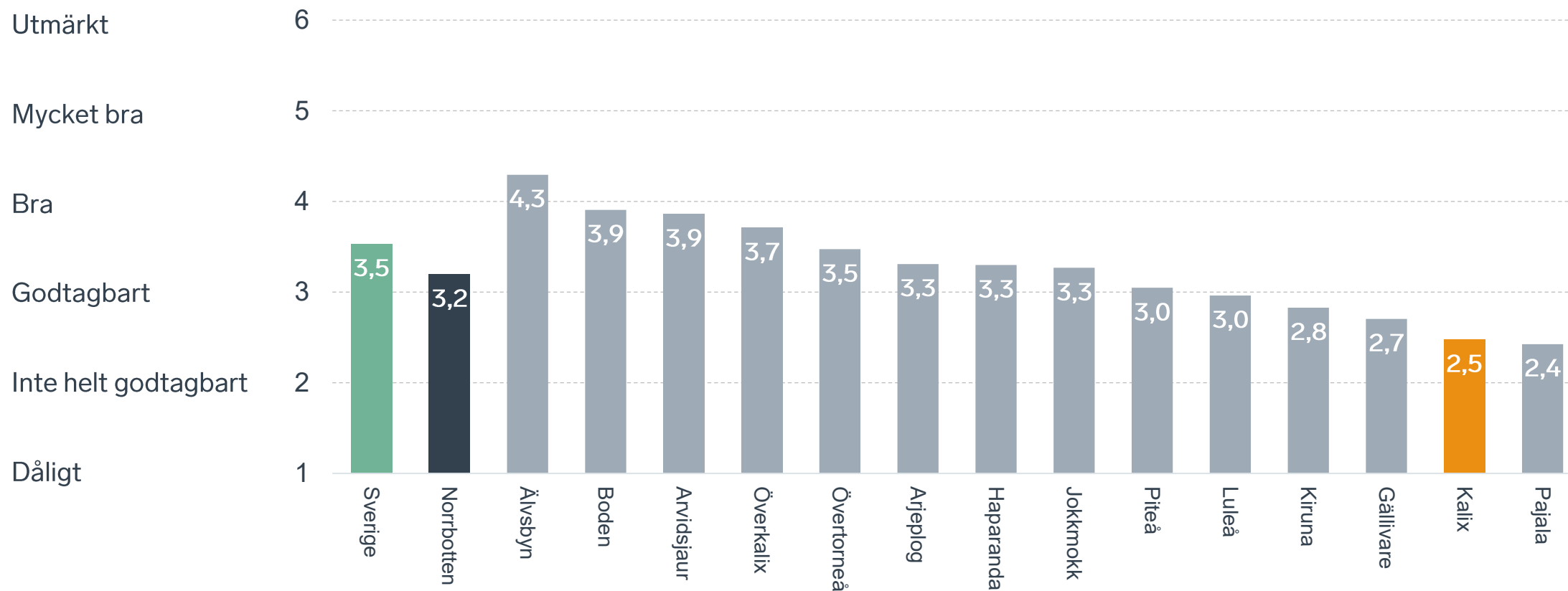


Anm.: Konjunkturinstitutets prognos från i mars 2025.
Källor: Svenskt Näringsliv, Konjunkturinstitutet och SCB.

Sammanfattande omdöme på företagsklimatet i kommunen

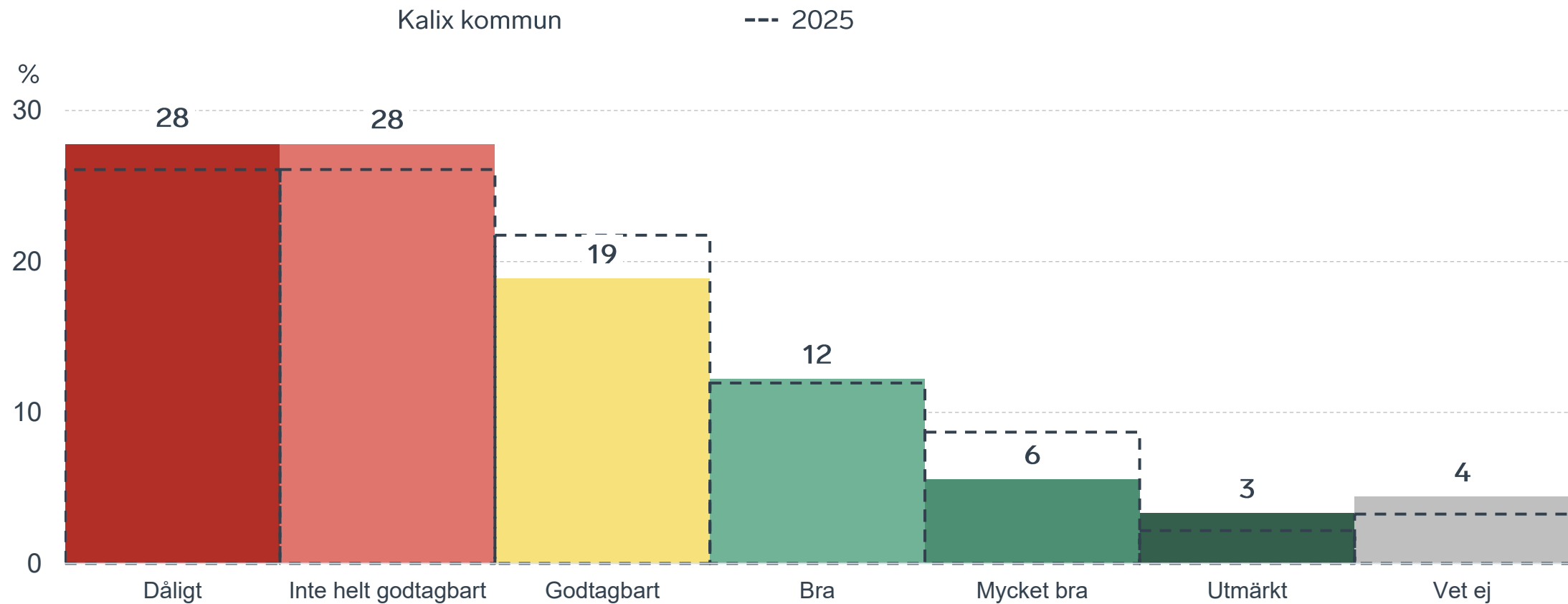


Sammanfattande omdöme på företagsklimatet i kommunen Norrbotten



Sammanfattande omdöme på företagsklimatet i kommunen

Fördelat på olika svarsalternativ, 2026 samt 2025

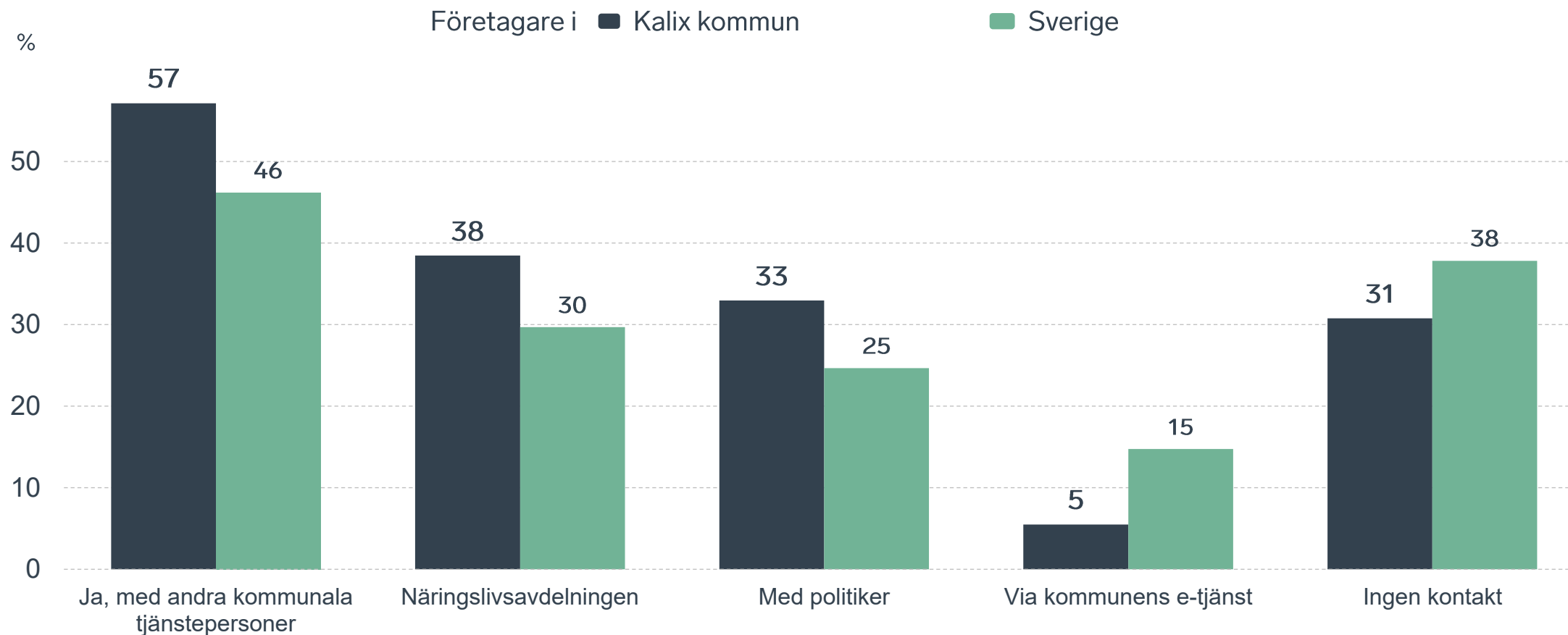


69 %

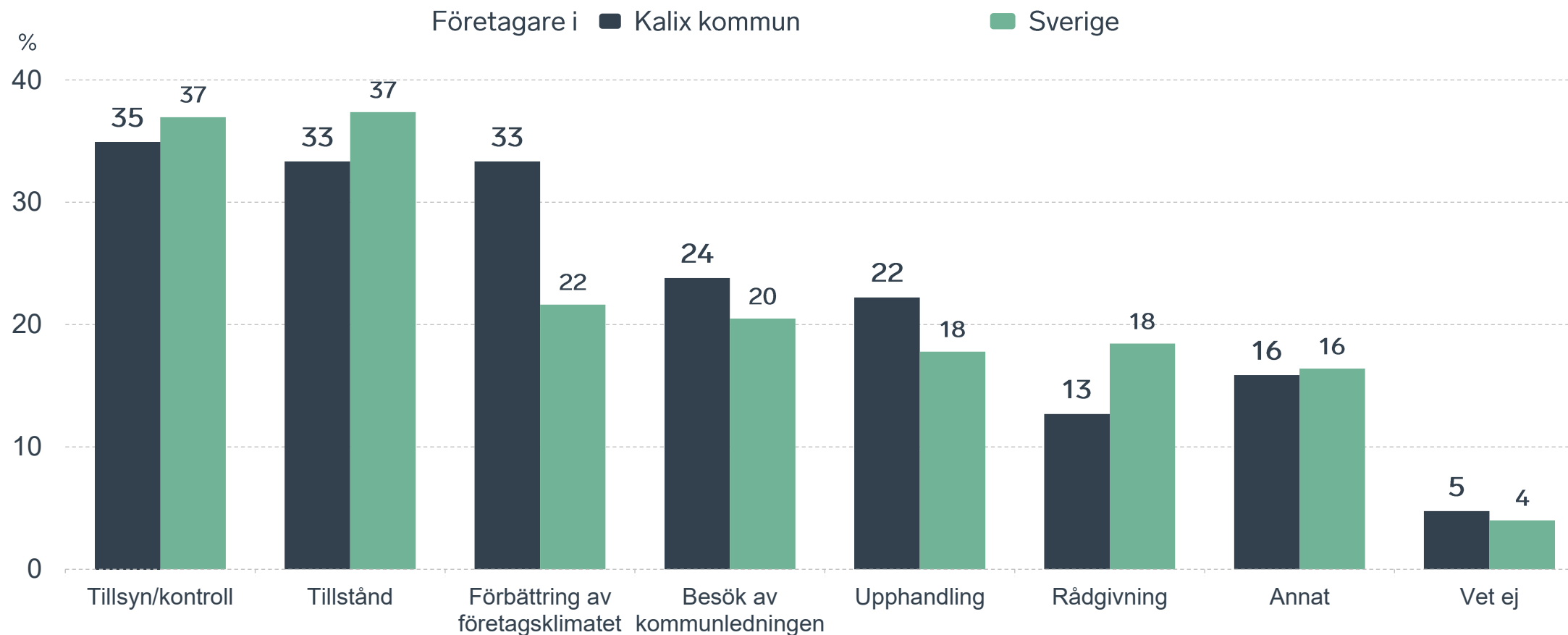
av företagen har haft **kontakt med kommunen** det senaste året.



Kontakter med kommunen senaste året

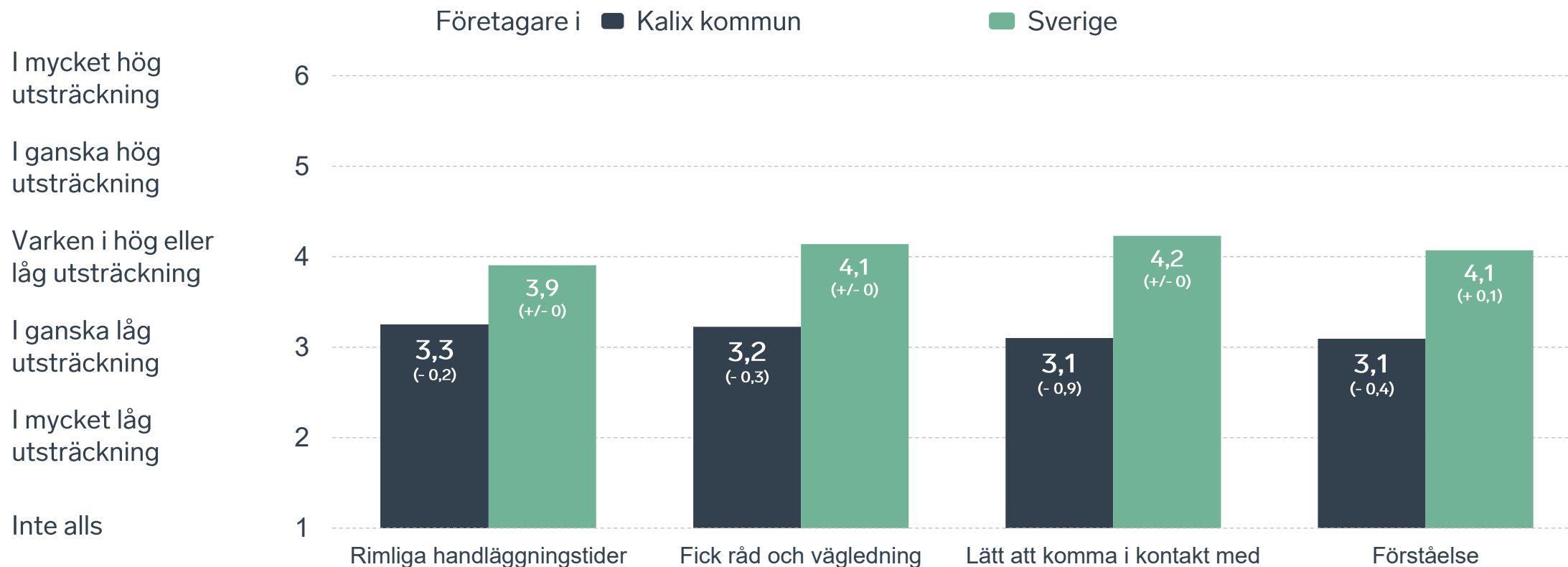


Det här gällde kontakten med kommunen



Bas: Företag som uppger att de haft kontakt med kommunen.

Så fungerar kontakten om tillstånd, tillsyn och kontroll



Bas: Företag som uppger att de haft kontakt med kommunen angående tillståndsgivning, tillsyn eller kontroll det senaste året

Alla enkätfrågor för Kalix kommun

Enkätfråga	Företagens betyg 2026	Jämfört med företagens betyg 2025	Jämfört med 5 år	Jämfört med Sverige
Sammanfattande omdöme	2,5	- 0,1	- 0,5	- 1,0
Påverkan av brottslighet/otrygghet*	4,3	+ 0,2	+ 0,4	+ 0,3
Konkurrens från kommunens verksamheter*	3,3	+ 0,1	- 0,4	- 0,4
Infrastrukturen till och från kommunen	3,2	+ 0,1	-	- 0,3
Det lokala vägnätets framkomlighet och underhåll	3,0	+ 0,3	-	- 0,4
Skolans samarbete med de lokala företagen**	2,8	+ 0,2	+ 0,1	- 0,5
Tillgång till relevant kompetens	2,6	+ 0,2	- 0,2	- 0,4
Upphandling	2,3	+ 0,3	- 0,4	- 0,5
Kommunpolitikernas attityder	2,3	- 0,4	- 0,5	- 1,2
Kommunens service och bemötande	2,2	- 0,5	- 0,7	- 1,2
Kommunens information i frågor som berör företaget**	2,2	- 0,1	- 0,5	- 0,9
Tjänstepersoners attityder	2,2	- 0,3	- 0,5	- 1,1
Dialog med kommunen i viktiga frågor för företagen**	2,1	- 0,3	- 0,4	- 1,1

Företagarnas betyg sätts på skalan: 1 = Dåligt 2 = Inte helt godtagbart 3 = Godtagbart 4 = Bra 5 = Mycket bra 6 = Utmärkt

*Skala: 1 = I mycket hög utsträckning 2 = I ganska hög utsträckning 3 = I varken hög eller låg utsträckning 4 = I ganska liten utsträckning 5 = I mycket liten utsträckning 6 = Inte alls

** Innan 2025 var svarsalternativen "Skolans kontakt med det lokala näringslivet", "Dialog mellan företag och kommunens beslutsfattare" respektive "Kommunens information till företagen"

Alla enkätfrågor för Kalix kommun

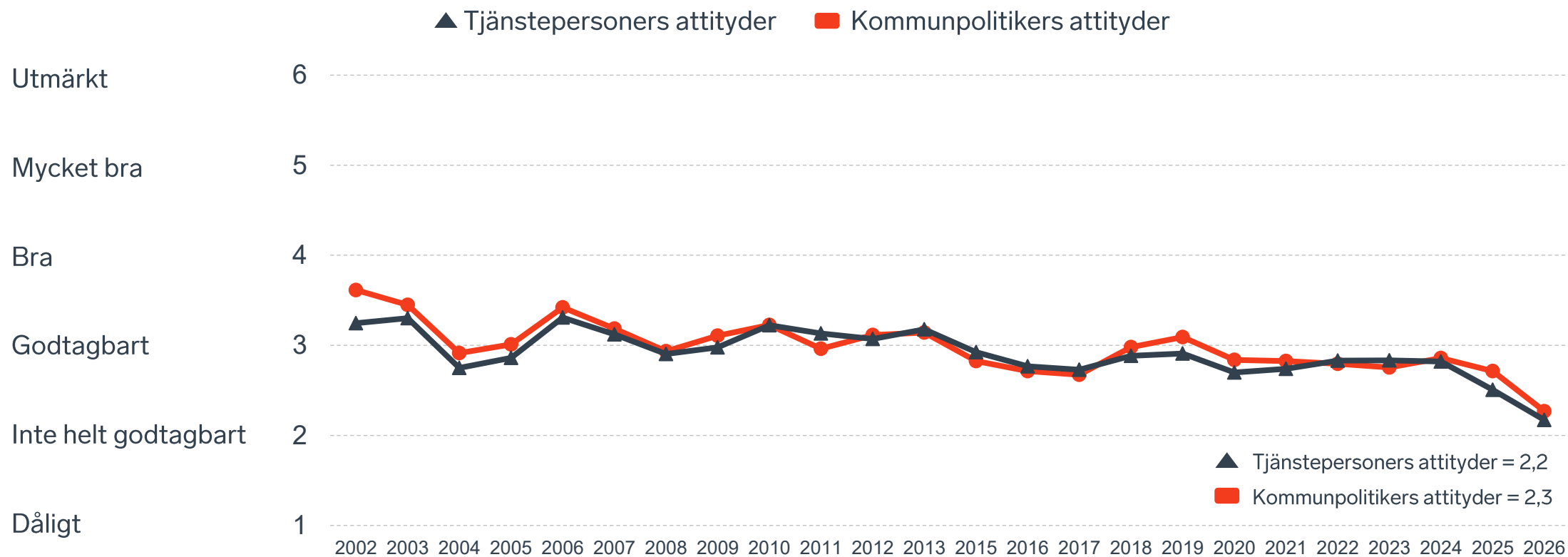
Enkätfråga	Företagens betyg 2026	Jämfört med företagens betyg 2025	Rankingplacering 2026	Förändring ranking från 2025
Total Rank	-	-	289	+/- 0
Sammanfattande omdöme	2,5	- 0,1	289	+/- 0
Påverkan av brottslighet/otrygghet*	4,3	+ 0,2	93	- 2
Konkurrens från kommunens verksamheter*	3,3	+ 0,1	262	+ 15
Infrastrukturen till och från kommunen	3,2	+ 0,1	-	-
Det lokala vägnätets framkomlighet och underhåll	3,0	+ 0,3	256	+ 21
Skolans samarbete med de lokala företagen**	2,8	+ 0,2	-	-
Tillgång till relevant kompetens	2,6	+ 0,2	246	+ 29
Upphandling	2,3	+ 0,3	274	+ 15
Kommunpolitikernas attityder	2,3	- 0,4	290	- 10
Kommunens service och bemötande	2,2	- 0,5	290	- 9
Kommunens information i frågor som berör företaget**	2,2	- 0,1	289	- 3
Tjänstepersoners attityder	2,2	- 0,3	290	- 8
Dialog med kommunen i viktiga frågor för företagen**	2,1	- 0,3	290	- 4

Företagarnas betyg sätts på skalan: 1 = Dåligt 2 = Inte helt godtagbart 3 = Godtagbart 4 = Bra 5 = Mycket bra 6 = Utmärkt

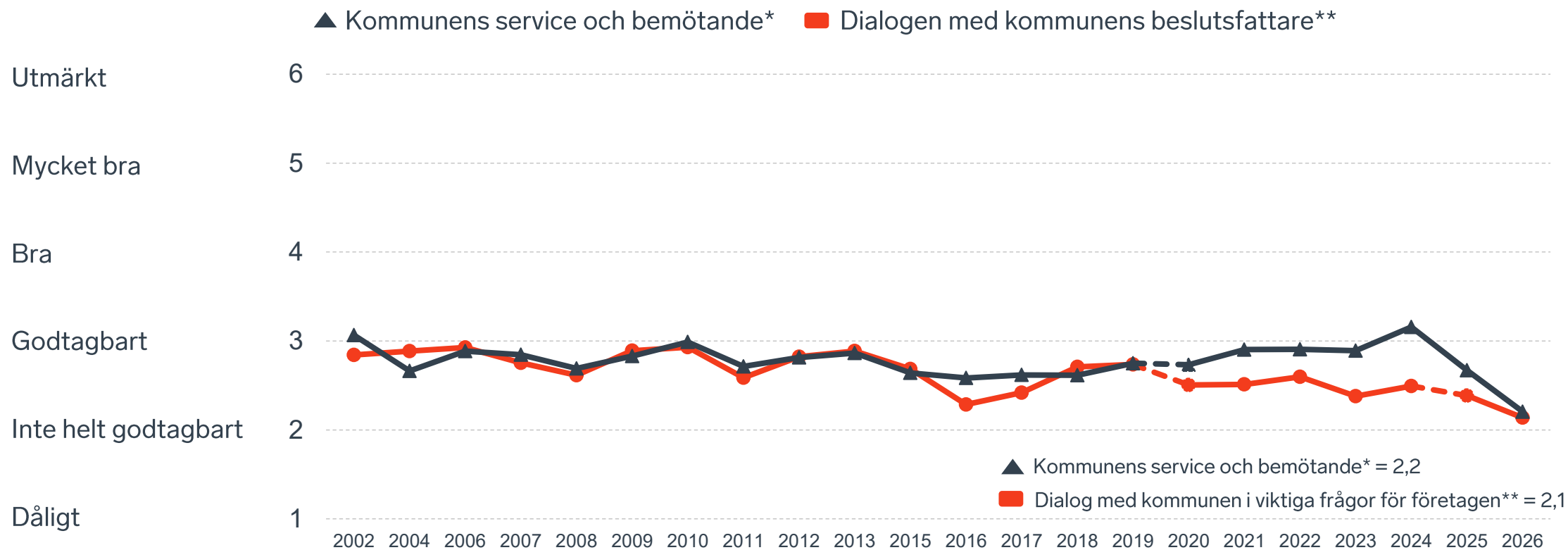
*Skala: 1 = I mycket hög utsträckning 2 = I ganska hög utsträckning 3 = I varken hög eller låg utsträckning 4 = I ganska liten utsträckning 5 = I mycket liten utsträckning 6 = Inte alls

** Innan 2025 var svarsalternativen "Skolans kontakt med det lokala näringslivet", "Dialog mellan företag och kommunens beslutsfattare" respektive "Kommunens information till företagen"

Kommunens attityder till företagande



Kommunens service och dialog



*Frågan omformulerades 2020

** Frågan omformulerades 2020 och 2025

15 %

av företagen upplever att
brottslighet och otrygghet
påverkar dem negativt.

POLIS AVSPÄRRAT
POLICE - DO NOT CROSS

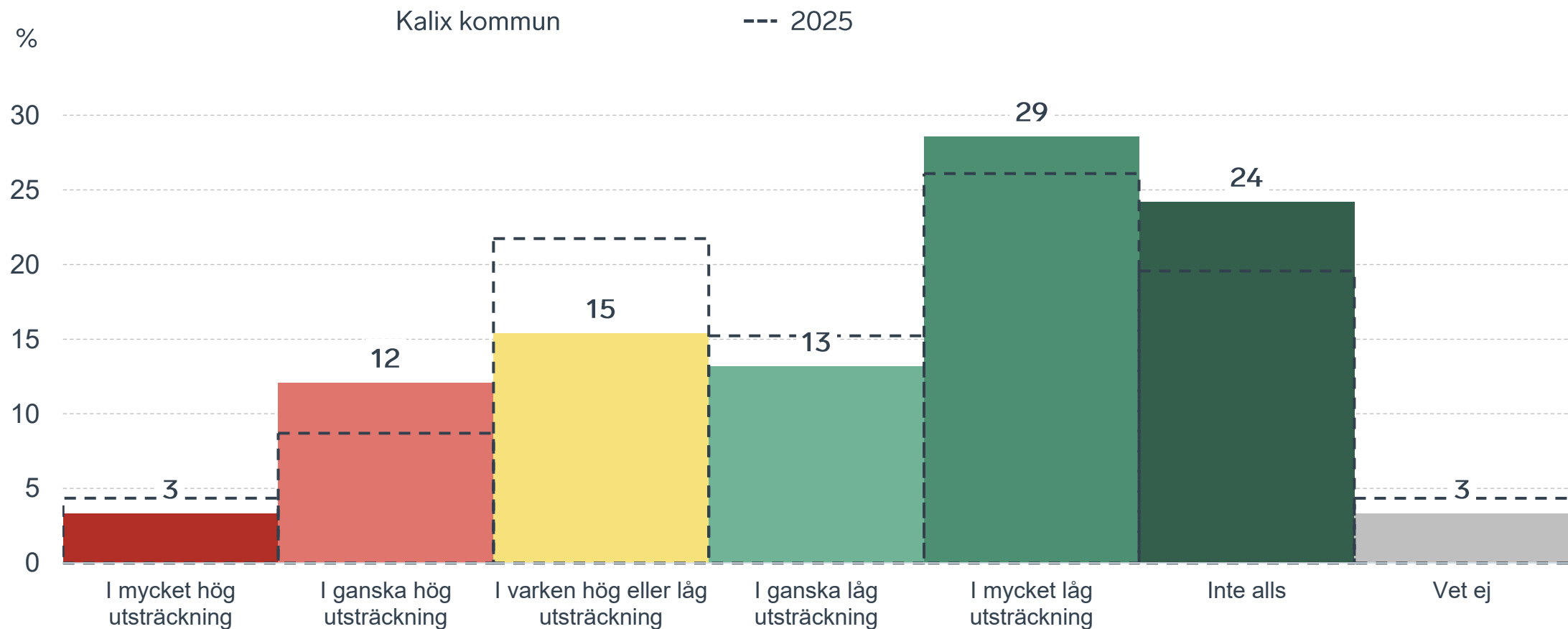
POLIS AVSPÄRRAT
POLICE - DO NOT CROSS

POLIS AVSPÄRRAT
POLICE - DO NOT CROSS

POLIS AVSPÄRRAT
POLICE - DO NOT CROSS

Påverkan av brottslighet/otrygghet

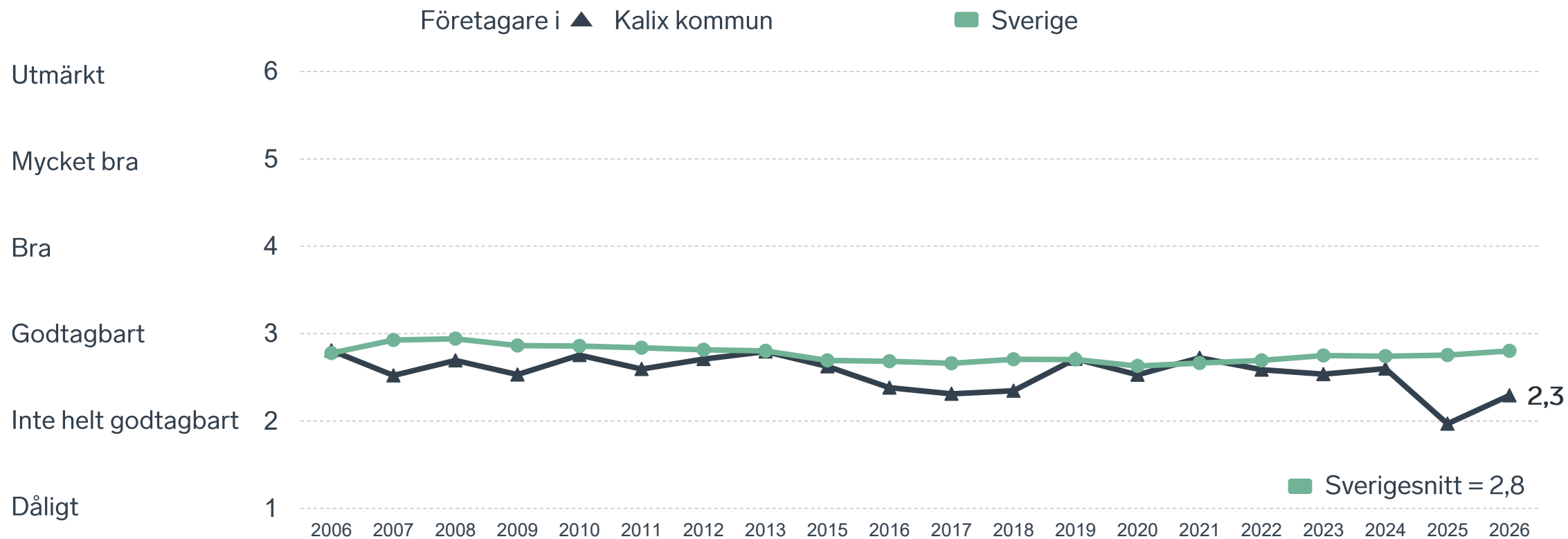
Fördelat på olika svarsalternativ, 2026 samt 2025



42 %

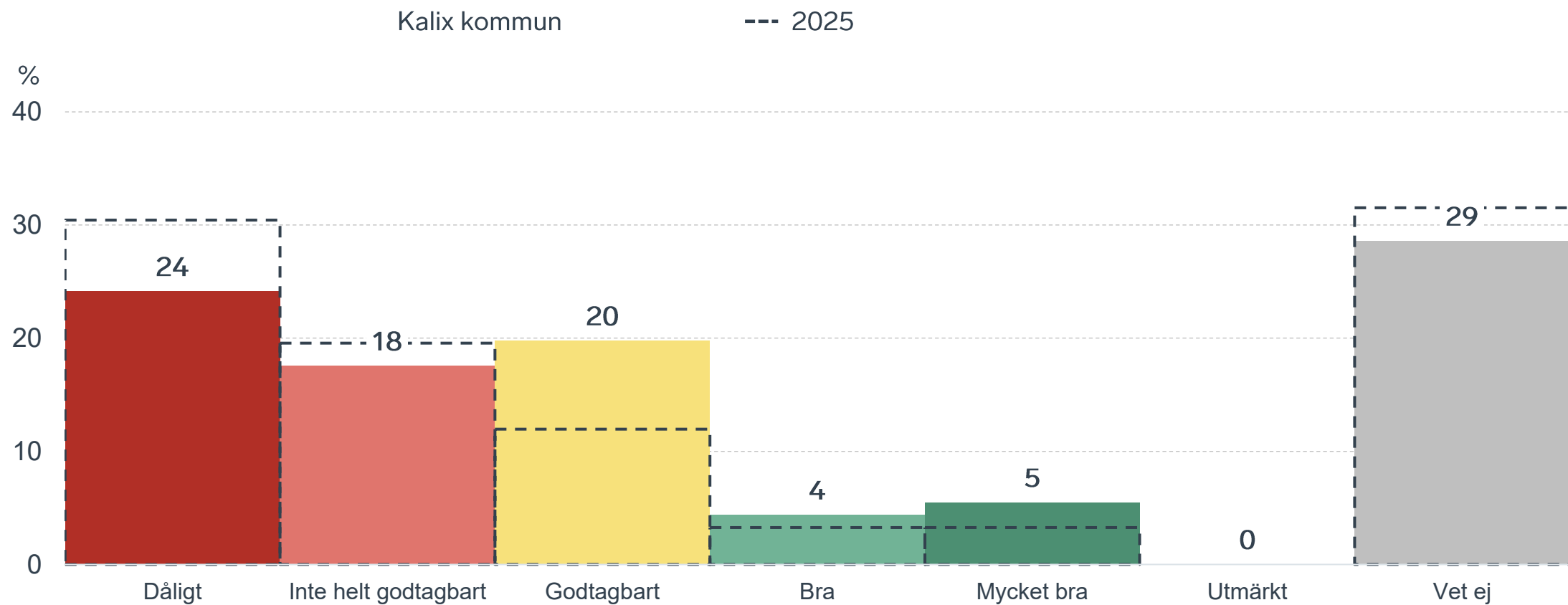
av företagen
upplever att
**kommunens
upphandling**
är bristfällig.

Kommunens upphandling



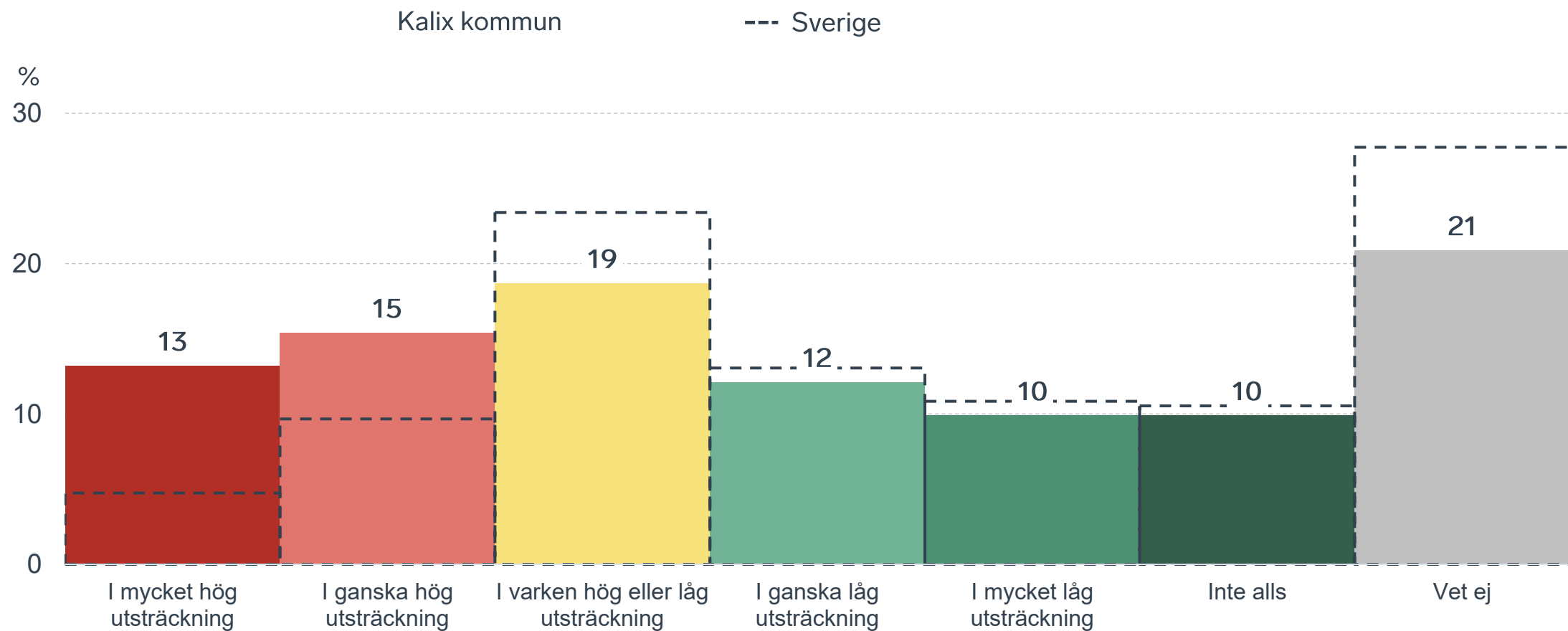
Kommunens upphandling

Fördelat på olika svarsalternativ, 2026 samt 2025



Konkurrens från kommunens verksamheter

Kommunen jämfört med Sverigesnittet

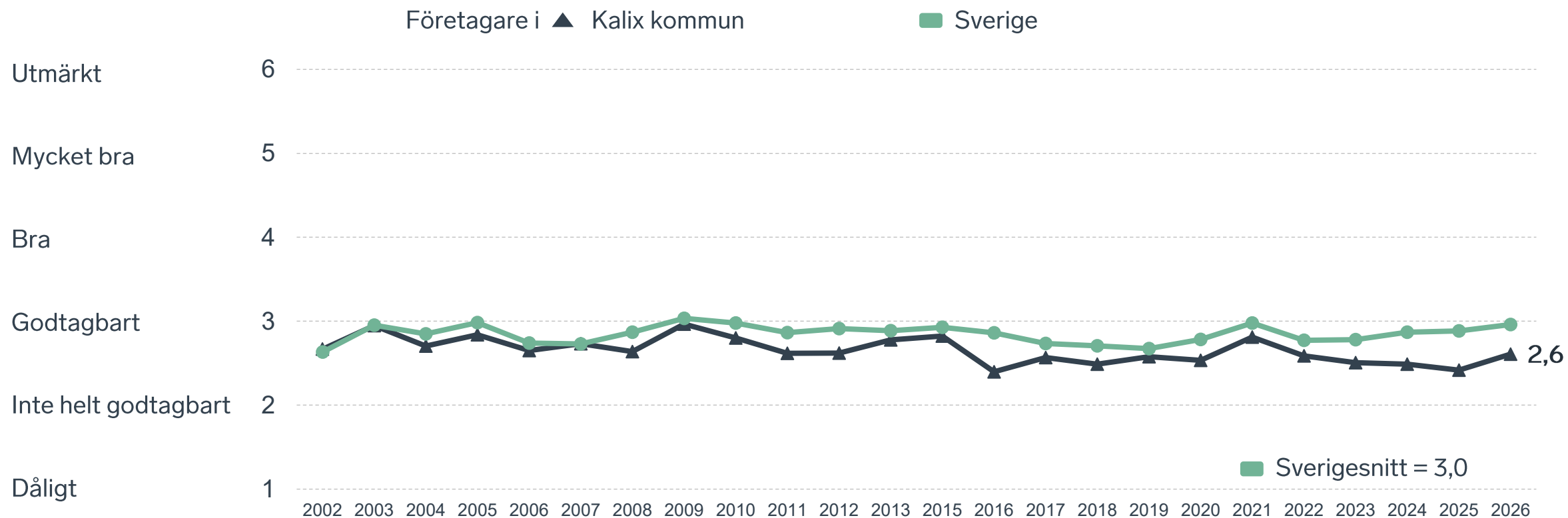




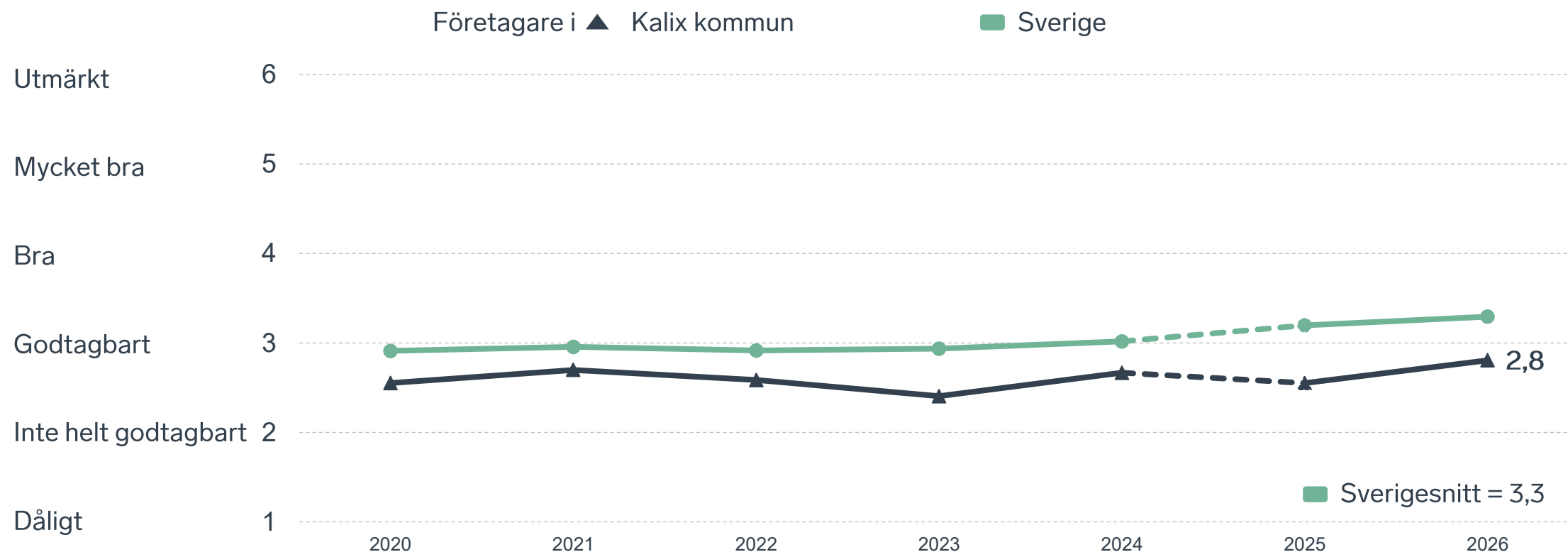
48 %

av företagen upplever att **kompetensförsörjningen** fungerar dåligt eller inte helt godtagbart.

Tillgång till medarbetare med relevant kompetens



Skolans samarbete med de lokala företagen



Not: Frågan omformulerades 2025

Så kan företagsklimatet förbättras

Företagens högst prioriterade åtgärder

1 Bättre dialog mellan kommunen och företagen (74 %)

2 Bättre förståelse för företagande hos kommunens beslutsfattare (67 %)

3 Kortare handläggningstider (49 %)

4 Mer byggbar mark för verksamheter (38 %)

5 Enklare att delta i upphandlingar (37 %)



 } 5 JAN - 31 MARS 2026
Enkätundersökning


 28 MAJ 2026

 } Enkät- och ranking-
resultatet släpps





 } Dialoger som pågår
under hela året



Enkät + statistik = ranking.

Varje år mäter Svenskt Näringsliv drygt 30 000 företags upplevelser av att driva företag i sina respektive kommuner. Svaren från enkäten ger en bild av hur företagsklimatet uppfattas av företagen. Dessa räknas samman med fem statistikfaktorer till en ranking som gör det möjligt att jämföra Sveriges 290 kommuner.

www.foretagsklimat.se



Rankingens olika delar



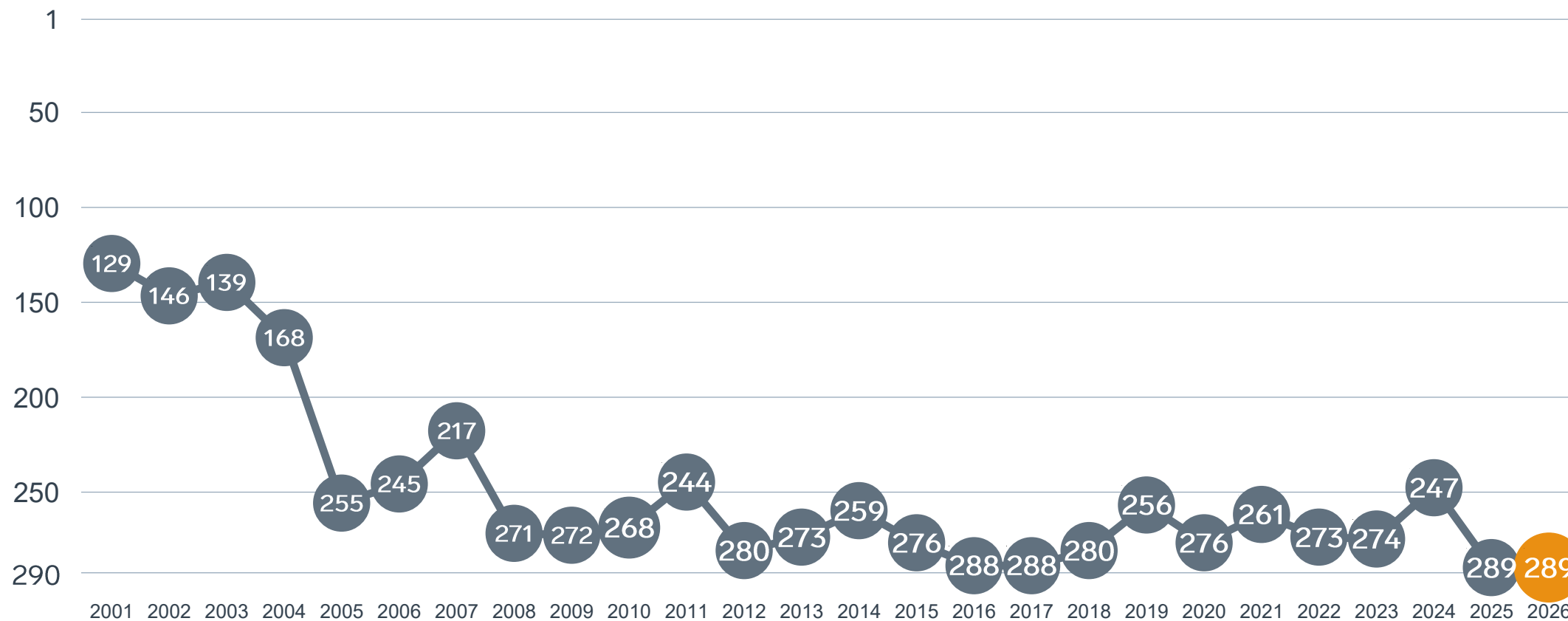
Enkät svar

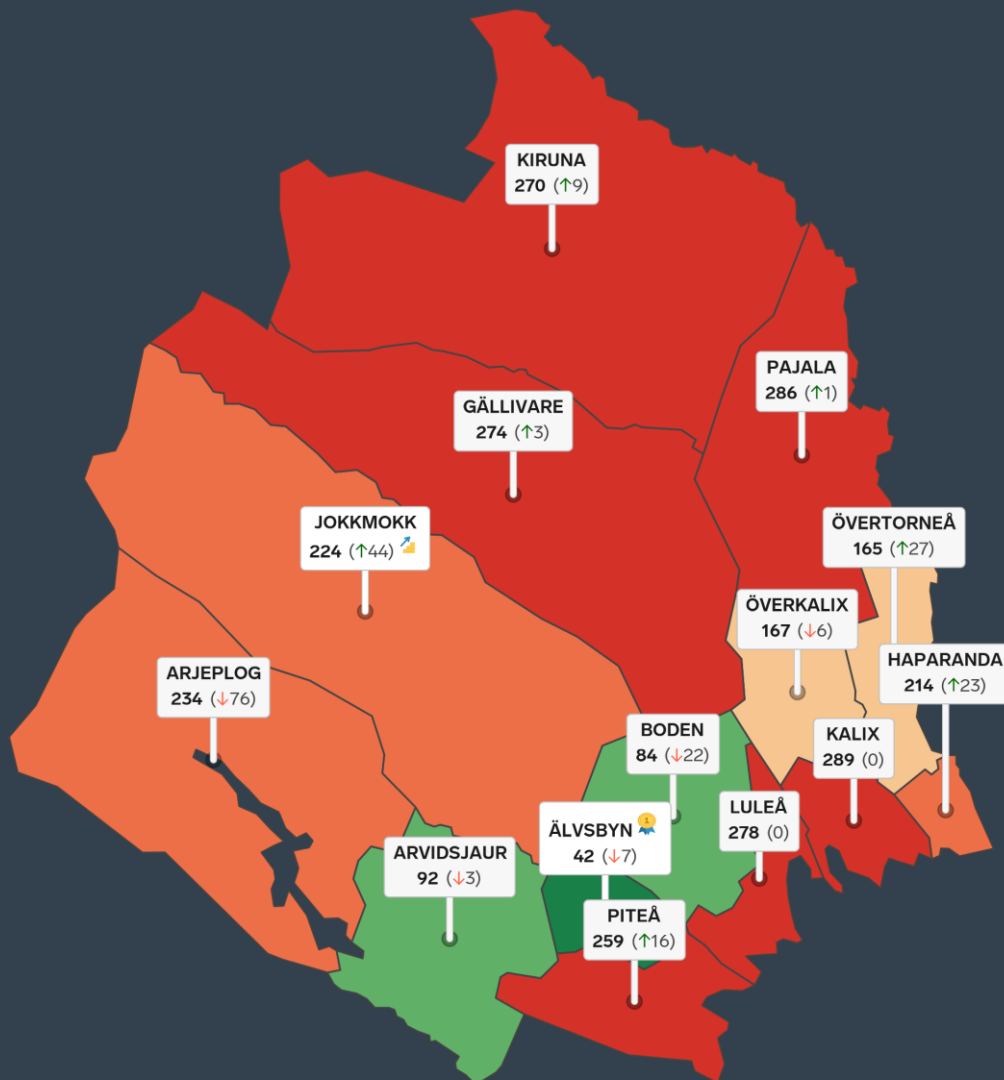
1. Sammanfattande omdöme (1/3)
- 2a. Kommunens service och bemötande (1/9)
- 2b. Tillgång till medarbetare med relevant kompetens (1/18)
- 2c. Kommunala politikernas attityder (1/36)
- 2d. Tjänstepersoners attityder (1/36)
- 2e. Kommunens upphandling (1/54)
- 2f. Konkurrens från kommunens verksamheter (1/54)
- 2g. Negativ påverkan av brottslighet/otrygghet (1/54)
- 2h. Lokala vägnätets framkomlighet och underhåll (1/54)
- 2i. Kommunens information till företagen (1/54)
- 2j. Dialog med kommunens beslutsfattare (1/54)

Statistikfaktorer (från SCB)

- 3a. Marknadsförsörjning 2025 (1/15)
- 3b. Kommunalskatt 2026 (1/15)
- 3c. Inköp från externa leverantörer 2024 (1/15)
- 3d. Jobb i kommunen 2024 (1/15)
- 3e. Andel företagare 2025 (1/15)

Rankingutveckling Kalix kommun





Alla kommuner i Norrbottens län



Bästa kommun: Älvsbyn



Största förbättring: Jokkmokk



Största förbättring på fem år: Arvidsjaur

Alla kommuner i Norrbottens län

Kommun	Ranking 2026	Förändring från 2025
Älvsbyn	42	↘ 7
Boden	84	↘ 22
Arvidsjaur	92	↘ 3
Övertorneå	165	↗ 27
Överkalix	167	↘ 6
Haparanda	214	↗ 23
Jokkmokk	224	↗ 44
Arjeplog	234	↘ 76
Piteå	259	↗ 16
Kiruna	270	↗ 9
Gällivare	274	↗ 3
Luleå	278	— 0
Pajala	286	↗ 1
Kalix	289	— 0

Alla kommuner i Norrbottens län

Kommun	Ranking 2026	Förändring från 2025	Kommungrupp	Ranking i kommungrupp	Bästa kommun i kommungrupp
Älvsbyn	42	↘ 7	5	2 (av 24)	Munkfors
Boden	84	↘ 22	5	4 (av 24)	Munkfors
Arvidsjaur	92	↘ 3	8	10 (av 35)	Säffle
Övertorneå	165	↗ 27	8	14 (av 35)	Säffle
Överkalix	167	↘ 6	8	15 (av 35)	Säffle
Haparanda	214	↗ 23	8	22 (av 35)	Säffle
Jokkmokk	224	↗ 44	9	13 (av 21)	Båstad
Arjeplog	234	↘ 76	9	14 (av 21)	Båstad
Piteå	259	↗ 16	6	22 (av 27)	Falkenberg
Kiruna	270	↗ 9	6	27 (av 27)	Falkenberg
Gällivare	274	↗ 3	9	20 (av 21)	Båstad
Luleå	278	— 0	3	23 (av 23)	Trollhättan
Pajala	286	↗ 1	8	33 (av 35)	Säffle
Kalix	289	— 0	8	35 (av 35)	Säffle

Alla enkätfrågor

Kalix kommun

Enkätfråga	2017	2018	2019	2020	2021	2022	2023	2024	2025	2026	Förändring
Sammanfattande omdöme	282	263	232	266	246	268	260	230	289	289	— 0
Påverkan av brottslighet/otrygghet	-	-	-	142	107	150	109	106	91	93	↘ 2
Tillgång till relevant kompetens	222	238	198	232	200	213	240	259	275	246	↗ 29
Lokala vägnätets framkomlighet och underhåll*	-	-	-	-	-	-	-	-	277	256	↗ 21
Konkurrens från kommunens verksamheter	276	186	151	222	185	164	205	186	277	262	↗ 15
Upphandling	-	-	-	184	130	190	210	193	289	274	↗ 15
Information till företagen	-	-	-	229	249	200	258	236	286	289	↘ 3
Dialogen med kommunen	-	-	-	262	263	244	282	275	286	290	↘ 4
Kommunens service och bemötande	263	265	235	262	233	239	245	175	281	290	↘ 9
Tjänstepersoner attityder	268	242	242	250	251	233	242	239	282	290	↘ 8
Kommunala politikernas attityder	284	232	225	244	244	259	269	254	280	290	↘ 10

Alla statistikfaktorer

Kalix kommun

Faktor	2017	2018	2019	2020	2021	2022	2023	2024	2025	2026	Förändring
Jobb i kommunen	-	-	-	108	123	128	131	117	121	122	↘ 1
Inköp från externa leverantörer	239	181	156	152	175	192	198	189	187	183	↗ 4
Andel företagare*	-	-	-	-	-	-	-	-	183	186	↘ 3
Kommunalskatt	236	236	229	210	206	206	207	198	188	192	↘ 4
Marknadsförsörjning	258	252	248	244	252	253	247	247	257	266	↘ 9

* Ny rankinggrundande variabel 2025, ersätter Företagsamhet.



Lokalt
företagsklimat

Svenskt Näringsliv Norrbottens län

Regionchef: Hans Andersson

hans.andersson@svensktnaringsliv.se

LÄS MER PÅ [FORETAGSKLIMAT.SE](https://foretagsklimat.se)



SVENSKT NÄRINGSLIV

Alla enkätfrågor

Företagare i Kalix kommun

Enkätfråga	Företagare i kommunen	Företagare i länet	Företagare i Sverige
Sammanfattande omdöme	2,5	3,2	3,5
Påverkan av brottslighet/otrygghet*	4,3	4,5	4,0
Konkurrens från kommunens verksamheter*	3,3	3,4	3,7
Infrastrukturen till och från kommunen	3,2	3,1	3,5
Det lokala vägnätets framkomlighet och underhåll	3,0	3,1	3,4
Skolans samarbete med de lokala företagen**	2,8	3,0	3,3
Tillgång till relevant kompetens	2,6	2,5	3,0
Upphandling	2,3	2,8	2,8
Kommunpolitikernas attityder	2,3	3,1	3,5
Kommunens service och bemötande	2,2	3,1	3,4
Kommunens information i frågor som berör företaget**	2,2	2,8	3,1
Tjänstepersoners attityder	2,2	3,0	3,3
Dialog med kommunen i viktiga frågor för företagen**	2,1	2,9	3,2

Företagarnas betyg sätts på skalan: 1 = Dåligt 2 = Inte helt godtagbart 3 = Godtagbart 4 = Bra 5 = Mycket bra 6 = Utmärkt

*Skala: 1 = I mycket hög utsträckning 2 = I ganska hög utsträckning 3 = I varken hög eller låg utsträckning 4 = I ganska liten utsträckning 5 = I mycket liten utsträckning 6 = Inte alls

** Innan 2025 var svarsalternativen ”Skolans kontakt med det lokala näringslivet”, ”Dialog mellan företag och kommunens beslutsfattare” respektive ”Kommunens information till företagen”

Alla enkätfrågor

Företagare i Kalix kommun

Enkätfråga	2017	2018	2019	2020	2021	2022	2023	2024	2025	2026
Sammanfattande omdöme	2,7	2,9	3,1	2,9	3,0	2,9	3,0	3,2	2,6	2,5
Påverkan av brottslighet/otrygghet*	-	-	-	3,6	3,9	3,8	4,0	4,0	4,1	4,3
Konkurrens från kommunens verksamheter*	3,2	3,8	4,0	3,5	3,7	3,6	3,5	3,6	3,2	3,3
Infrastrukturen till och från kommunen	-	-	-	-	-	-	-	-	3,1	3,2
Det lokala vägnätets framkomlighet och underhåll	-	-	-	-	-	-	-	-	2,7	3,0
Skolans samarbete med de lokala företagen**	3,2	3,4	3,3	2,6	2,7	2,6	2,4	2,7	2,6	2,8
Tillgång till relevant kompetens	2,6	2,5	2,6	2,5	2,8	2,6	2,5	2,5	2,4	2,6
Upphandling	2,3	2,3	2,7	2,5	2,7	2,6	2,5	2,6	2,0	2,3
Kommunpolitikernas attityder	2,7	3,0	3,1	2,8	2,8	2,8	2,8	2,9	2,7	2,3
Kommunens service och bemötande	2,6	2,6	2,8	2,7	2,9	2,9	2,9	3,2	2,7	2,2
Kommunens information i frågor som berör företaget**	2,6	2,6	2,8	2,7	2,7	2,8	2,6	2,7	2,3	2,2
Tjänstepersoners attityder	2,7	2,9	2,9	2,7	2,7	2,8	2,8	2,8	2,5	2,2
Dialog med kommunen i viktiga frågor för företagen**	2,4	2,7	2,7	2,5	2,5	2,6	2,4	2,5	2,4	2,1

Företagarnas betyg sätts på skalan: 1 = Dåligt 2 = Inte helt godtagbart 3 = Godtagbart 4 = Bra 5 = Mycket bra 6 = Utmärkt

*Skala: 1 = I mycket hög utsträckning 2 = I ganska hög utsträckning 3 = I varken hög eller låg utsträckning 4 = I ganska liten utsträckning 5 = I mycket liten utsträckning 6 = Inte alls

** Innan 2025 var svarsalternativen "Skolans kontakt med det lokala näringslivet", "Dialog mellan företag och kommunens beslutsfattare" respektive "Kommunens information till företagen"

Statistik

Kalix kommun

Variabel	Kalix kommun	Sverigesnitt
Folkmängd 2025 (förändring treårsbasis %)*	15 252 (-3,03 %)	36 620* (0,8 %)
Flyttnetto 2025 (län, övriga Sverige, utlandet)	-43 / 11 / 42	- / - / -
Andel högskoleutbildade 2025 (%)	27	41
Arbetslöshet 2025 (%)	4,7	6,9
Antal företag	2401	4666
Antal företag med minst en anställd	440	1152
Antal anställda i privata företag	4161	12853
Ung Företagsamhet 2025/2026 (%)	41	37
Marknadsförsörjning 2025 (%)	42	56
Entreprenader 2025 (%)	6,8	15,1
Kommunalskatt 2026	33,9	32,4
LFK-ranking 2026	289 (0)	- (-)
Bästa placering i LFK-rankingen	129	-

* Median för Sverige 16 237