



Lokalt
företagsklimat



Företagsklimatet i Jönköpings kommun 2026

Om undersökningen i Jönköpings kommun

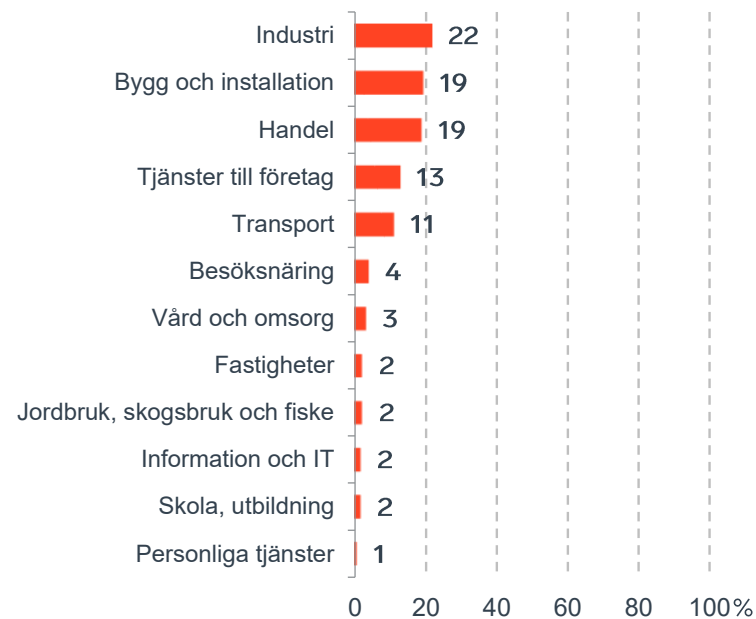


Antal enkäter: 600
 Antal svarande företag: 271
 Svarsfrekvens: 48 %

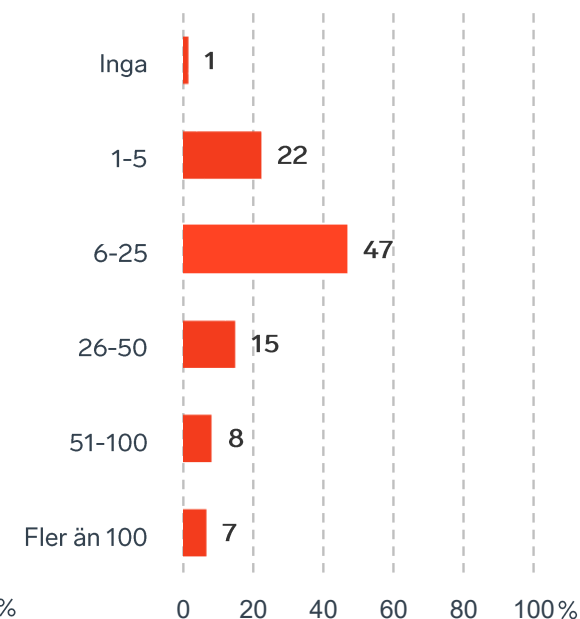


Andel medlemsföretag bland svarande: 100 %

Branschtillhörighet hos svarande företag



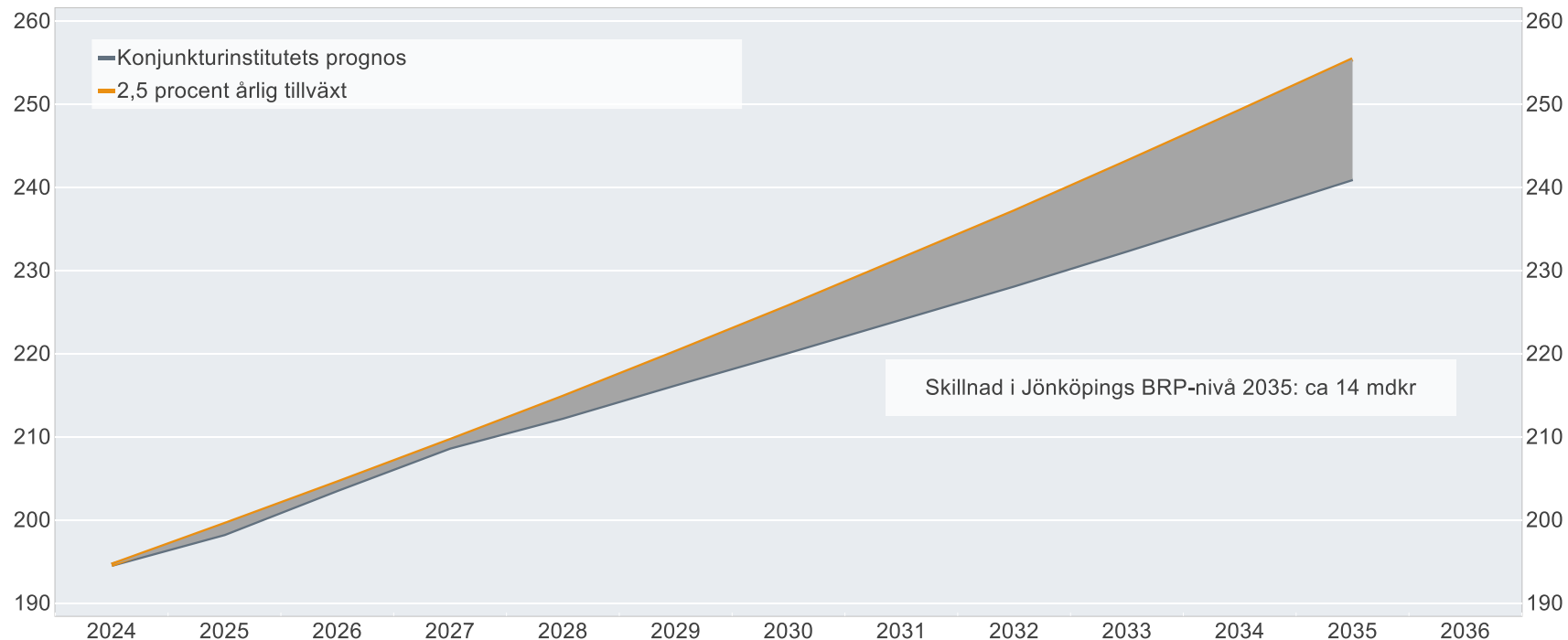
Antal anställda bland svarande företag



Ökat välstånd i Jönköpings län om tillväxten är 2,5%

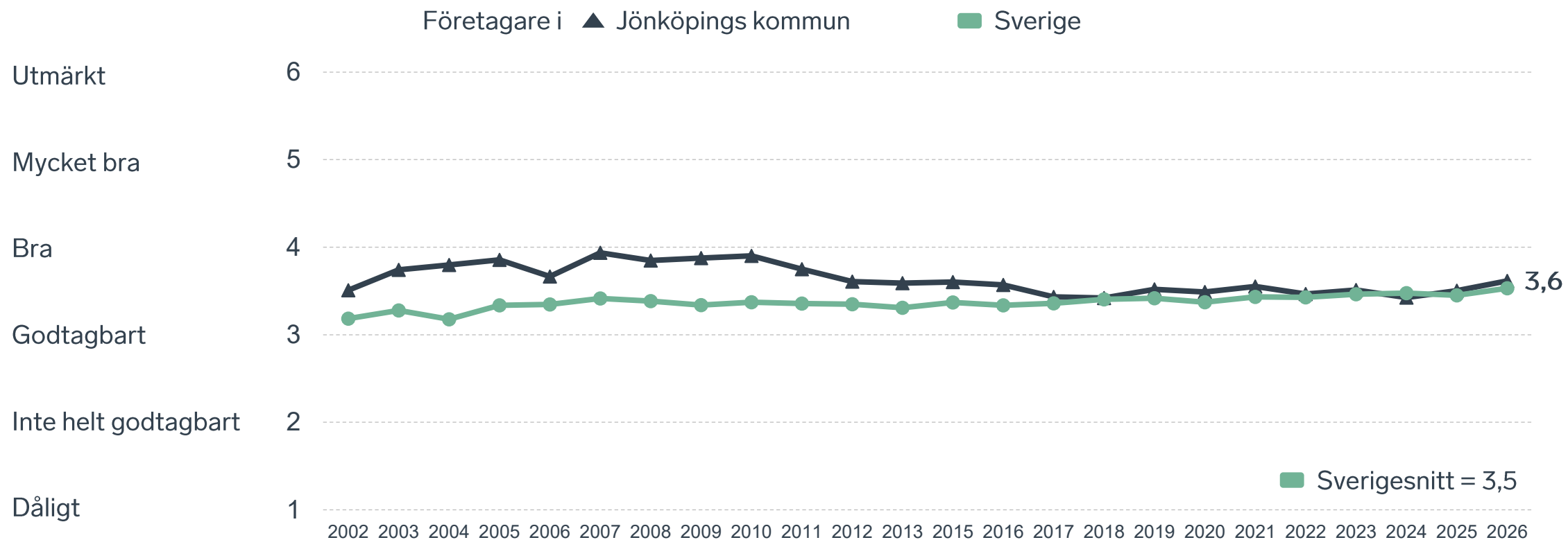
BRP-utvecklingen vid 2,5 procents årlig tillväxt jämfört med Konjunkturinstitutets prognos

Miljarder svenska kronor i 2024 års prisnivå

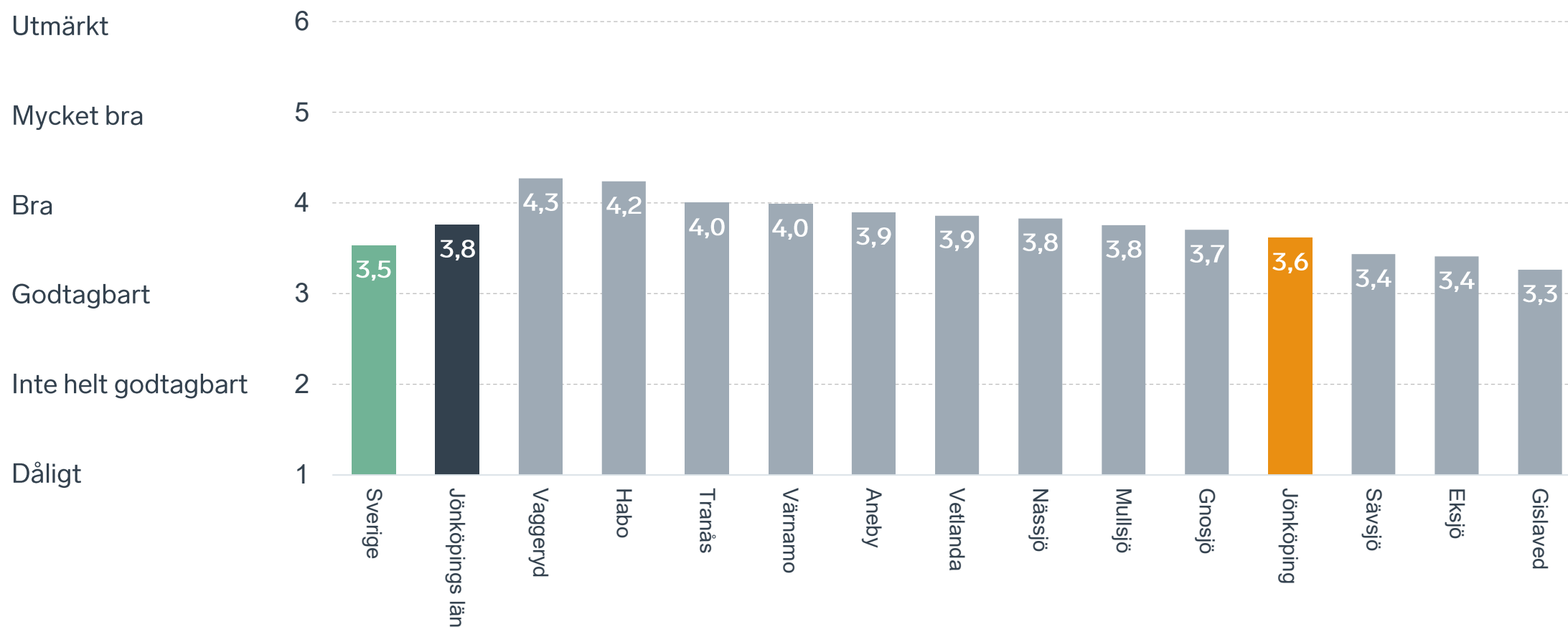


Anm.: Konjunkturinstitutets prognos från i mars 2025.
Källor: Svenskt Näringsliv, Konjunkturinstitutet och SCB.

Sammanfattande omdöme på företagsklimatet i kommunen

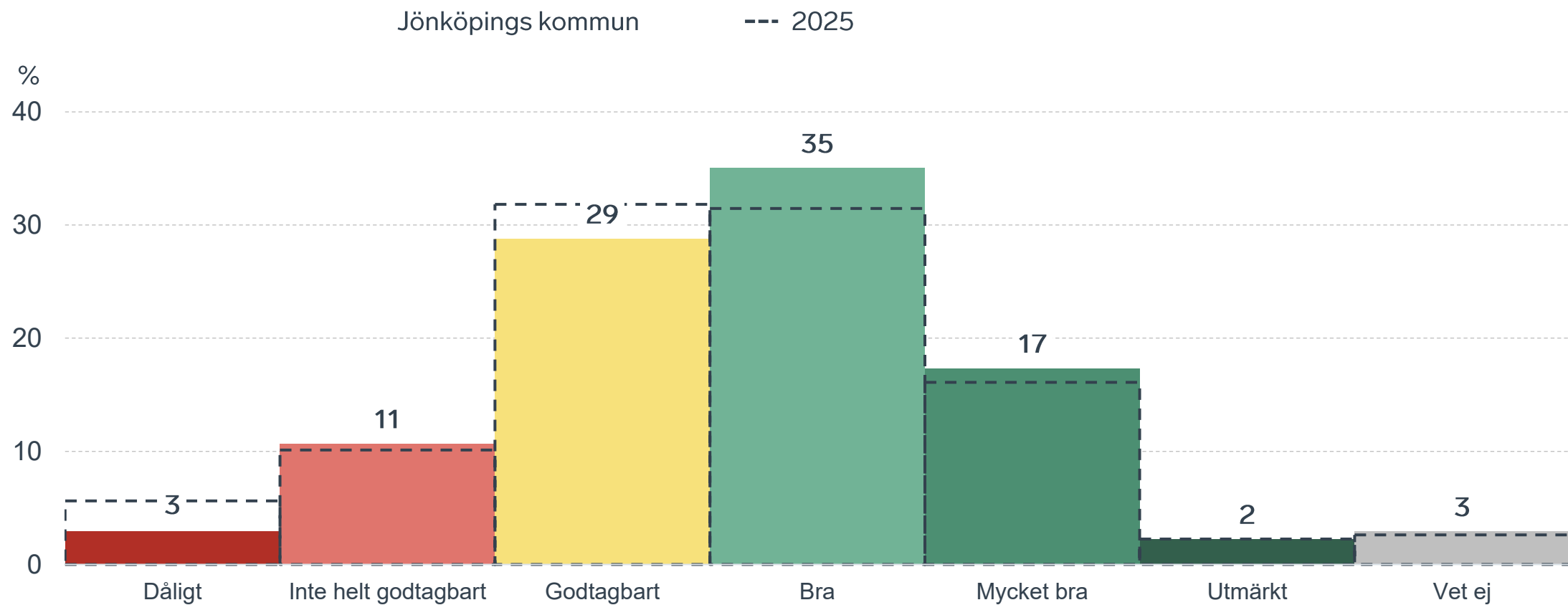


Sammanfattande omdöme på företagsklimatet i kommunen Jönköpings län



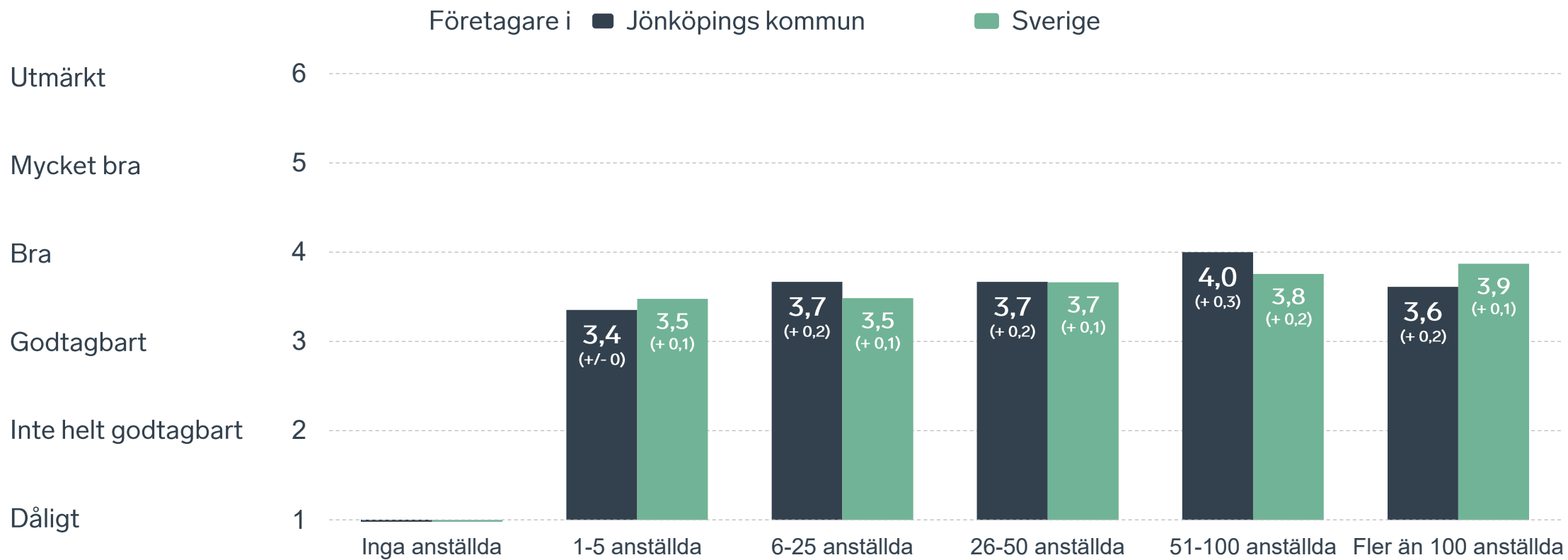
Sammanfattande omdöme på företagsklimatet i kommunen

Fördelat på olika svarsalternativ, 2026 samt 2025



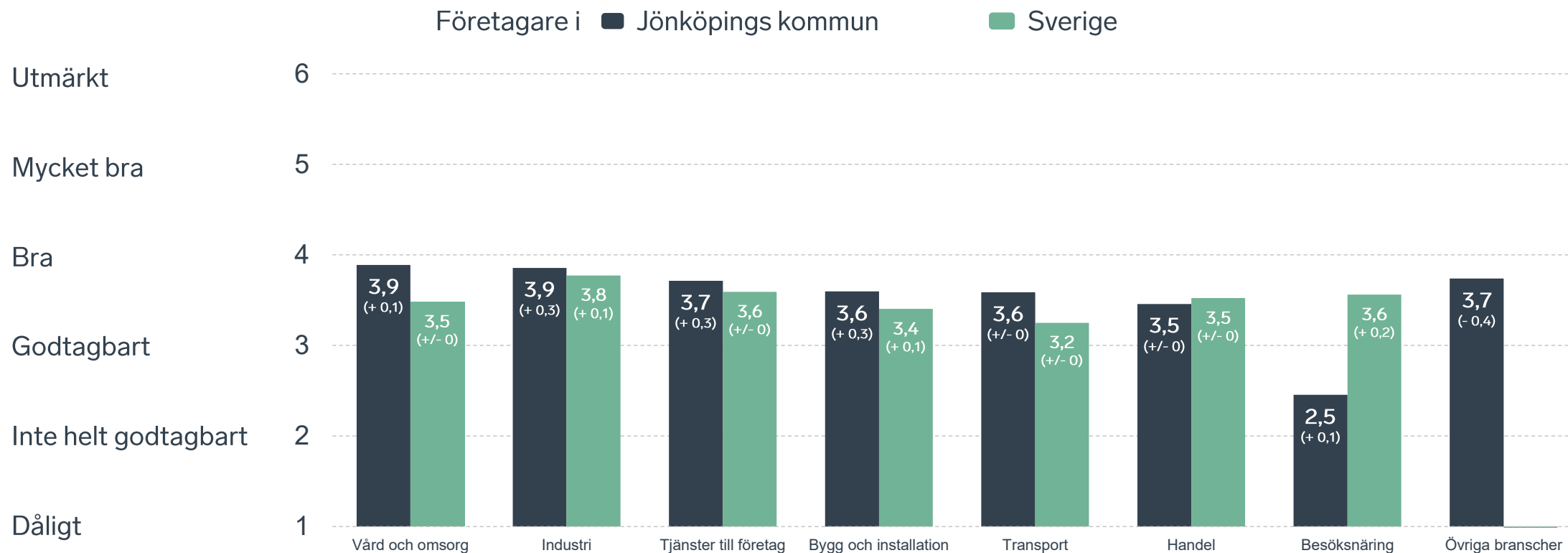
Sammanfattande omdöme på företagsklimatet i kommunen

Företagsstorlek



Sammanfattande omdöme på företagsklimatet i kommunen

Branschvis

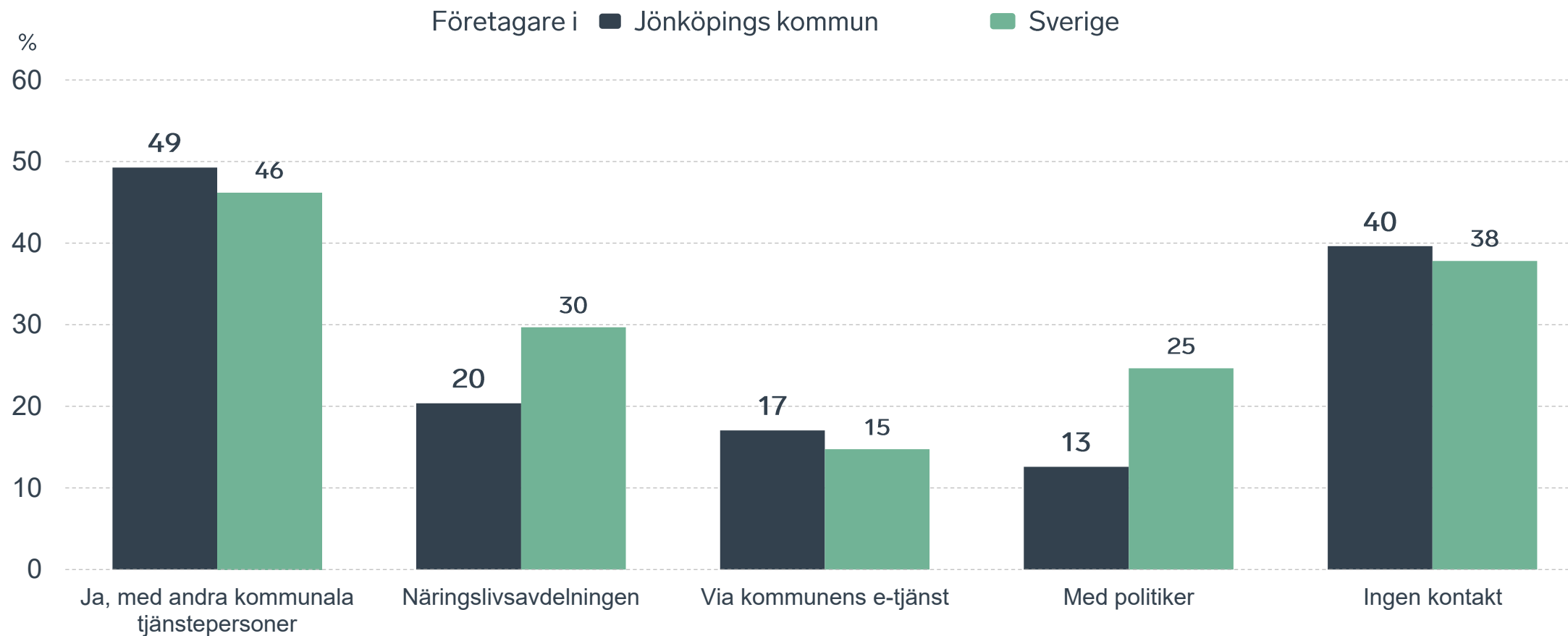


60 %

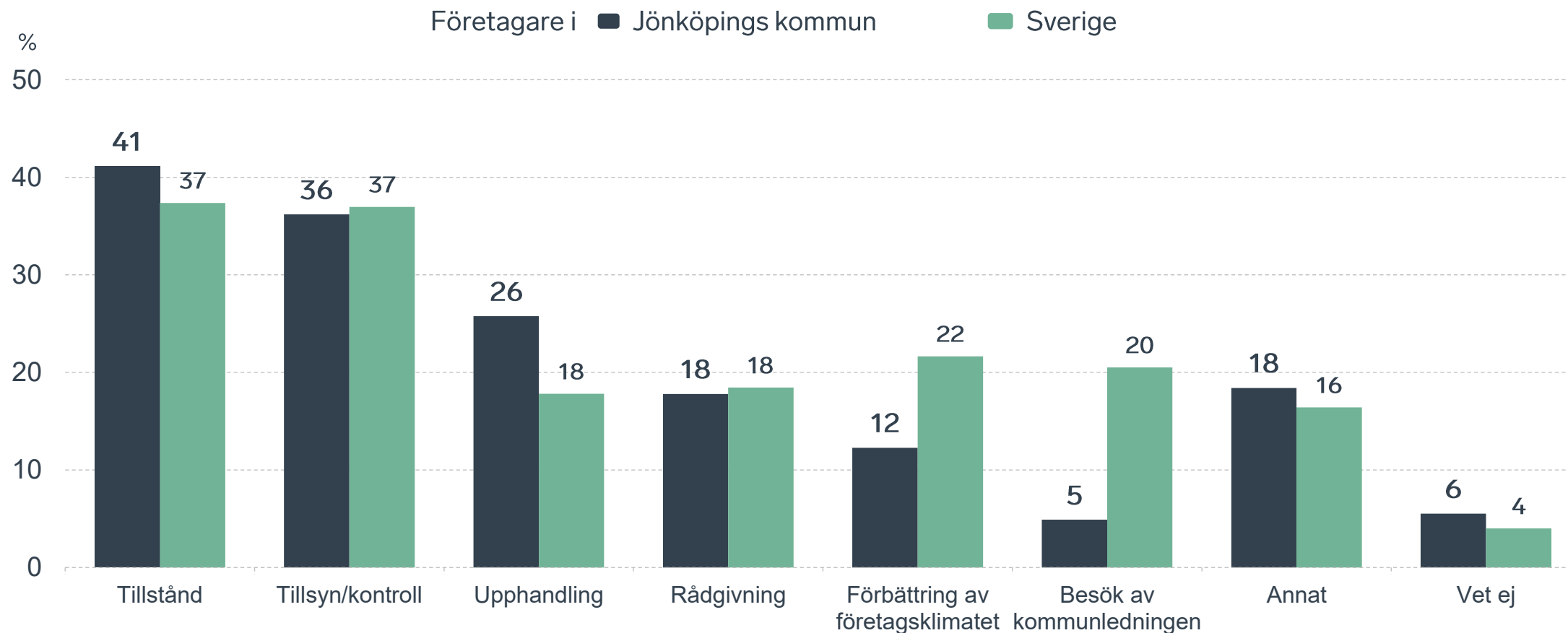
av företagen har haft **kontakt med kommunen** det senaste året.



Kontakter med kommunen senaste året

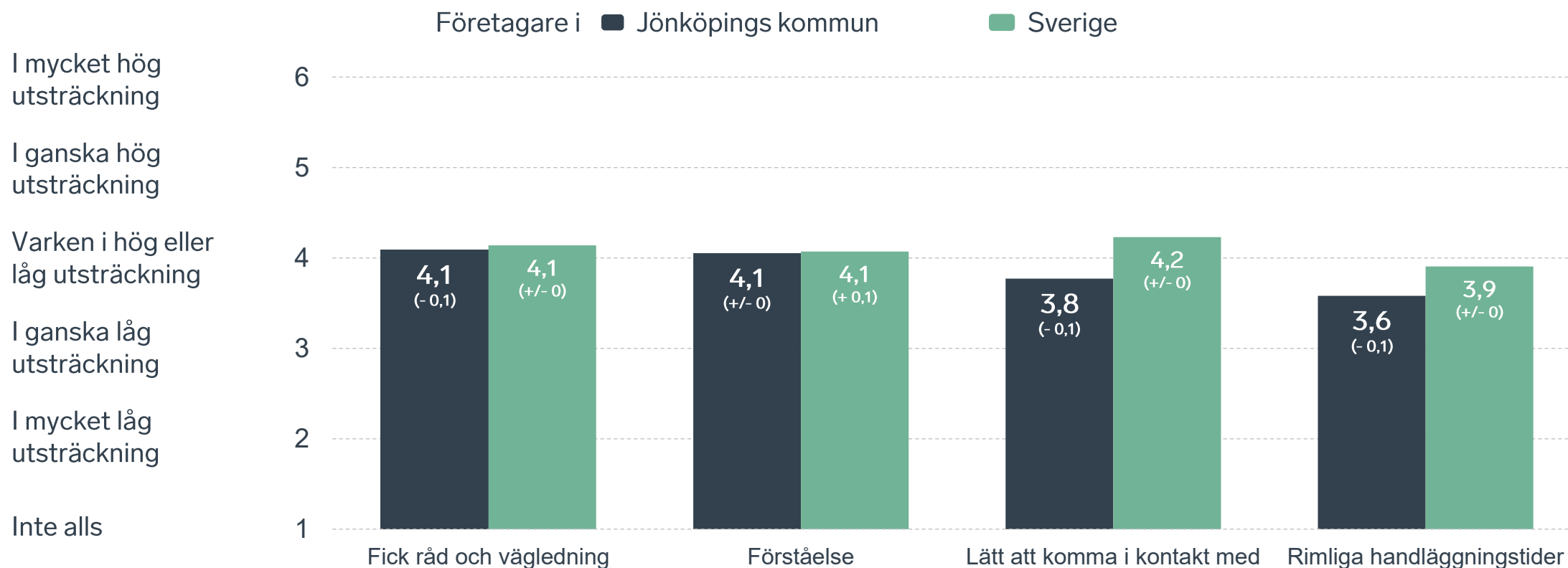


Det här gällde kontakten med kommunen



Bas: Företag som uppger att de haft kontakt med kommunen.

Så fungerar kontakten om tillstånd, tillsyn och kontroll



Bas: Företag som uppger att de haft kontakt med kommunen angående tillståndsgivning, tillsyn eller kontroll det senaste året

Alla enkätfrågor för Jönköpings kommun

Enkätfråga	Företagens betyg 2026	Jämfört med företagens betyg 2025	Jämfört med 5 år	Jämfört med Sverige
Sammanfattande omdöme	3,6	+ 0,1	+/- 0	+ 0,1
Påverkan av brottslighet/otrygghet*	3,9	+ 0,2	+ 0,2	- 0,1
Infrastrukturen till och från kommunen	3,8	+/- 0	-	+ 0,3
Skolans samarbete med de lokala företagen**	3,5	+ 0,1	+ 0,3	+ 0,2
Konkurrens från kommunens verksamheter*	3,4	- 0,1	- 0,2	- 0,3
Tillgång till relevant kompetens	3,3	+ 0,2	+/- 0	+ 0,3
Kommunens service och bemötande	3,2	+/- 0	+ 0,2	- 0,2
Det lokala vägnätets framkomlighet och underhåll	3,2	- 0,2	-	- 0,2
Kommunpolitikernas attityder	3,2	+/- 0	+ 0,3	- 0,3
Dialog med kommunen i viktiga frågor för företagen**	3,1	+ 0,1	+ 0,2	- 0,1
Tjänstepersoners attityder	3,1	+/- 0	+ 0,3	- 0,2
Kommunens information i frågor som berör företaget**	3,0	+/- 0	+ 0,1	- 0,1
Upphandling	2,7	- 0,2	- 0,1	- 0,1

Företagarnas betyg sätts på skalan: 1 = Dåligt 2 = Inte helt godtagbart 3 = Godtagbart 4 = Bra 5 = Mycket bra 6 = Utmärkt

*Skala: 1 = I mycket hög utsträckning 2 = I ganska hög utsträckning 3 = I varken hög eller låg utsträckning 4 = I ganska liten utsträckning 5 = I mycket liten utsträckning 6 = Inte alls

** Innan 2025 var svarsalternativen "Skolans kontakt med det lokala näringslivet", "Dialog mellan företag och kommunens beslutsfattare" respektive "Kommunens information till företagen"

Alla enkätfrågor för Jönköpings kommun

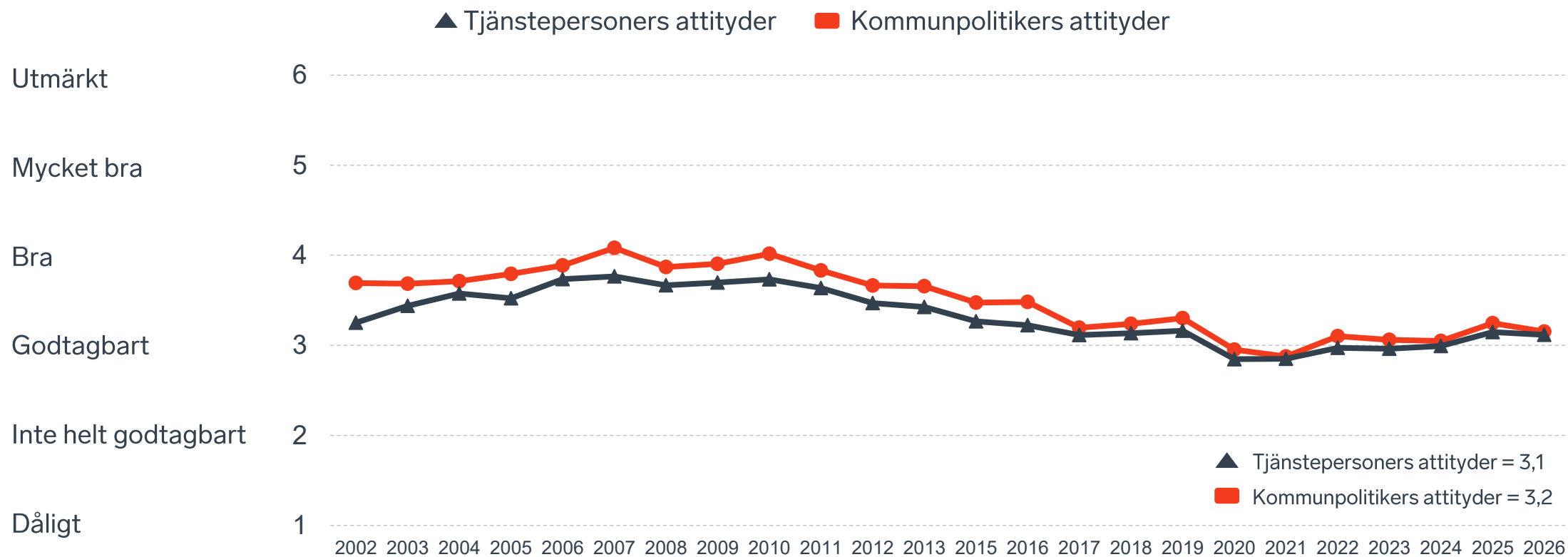
Enkätfråga	Företagens betyg 2026	Jämfört med företagens betyg 2025	Rankingplacering 2026	Förändring ranking från 2025
Total Rank	-	-	129	- 2
Sammanfattande omdöme	3,6	+ 0,1	127	+ 10
Påverkan av brottslighet/otrygghet*	3,9	+ 0,2	211	+ 2
Infrastrukturen till och från kommunen	3,8	+/- 0	-	-
Skolans samarbete med de lokala företagen**	3,5	+ 0,1	-	-
Konkurrens från kommunens verksamheter*	3,4	- 0,1	242	- 33
Tillgång till relevant kompetens	3,3	+ 0,2	32	+ 31
Kommunens service och bemötande	3,2	+/- 0	195	- 27
Det lokala vägnätets framkomlighet och underhåll	3,2	- 0,2	214	- 110
Kommunpolitikernas attityder	3,2	+/- 0	218	- 38
Dialog med kommunen i viktiga frågor för företagen**	3,1	+ 0,1	180	+ 31
Tjänstepersoners attityder	3,1	+/- 0	210	- 28
Kommunens information i frågor som berör företaget**	3,0	+/- 0	197	- 23
Upphandling	2,7	- 0,2	175	- 62

Företagarnas betyg sätts på skalan: 1 = Dåligt 2 = Inte helt godtagbart 3 = Godtagbart 4 = Bra 5 = Mycket bra 6 = Utmärkt

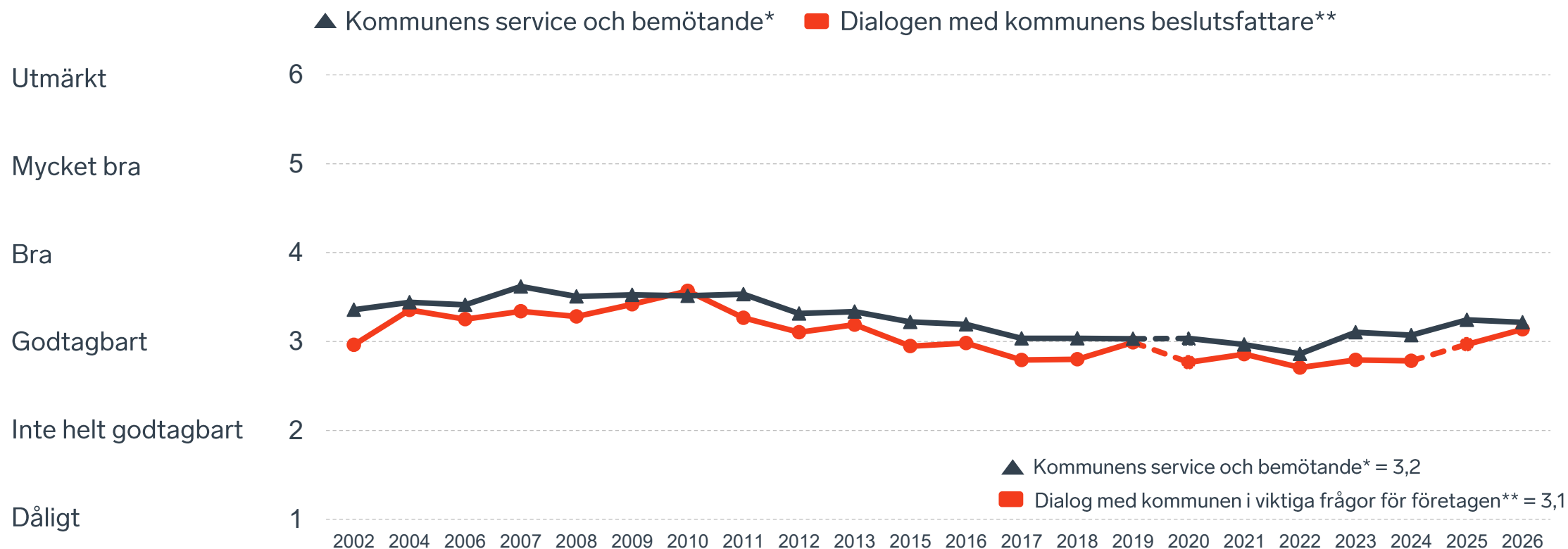
*Skala: 1 = I mycket hög utsträckning 2 = I ganska hög utsträckning 3 = I varken hög eller låg utsträckning 4 = I ganska liten utsträckning 5 = I mycket liten utsträckning 6 = Inte alls

** Innan 2025 var svarsalternativen "Skolans kontakt med det lokala näringslivet", "Dialog mellan företag och kommunens beslutsfattare" respektive "Kommunens information till företagen"

Kommunens attityder till företagande



Kommunens service och dialog



*Frågan omformulerades 2020

** Frågan omformulerades 2020 och 2025

17 %

av företagen upplever att
brottslighet och otrygghet
påverkar dem negativt.

POLISAVSPÄRRAT
POLICE - DO NOT CROSS

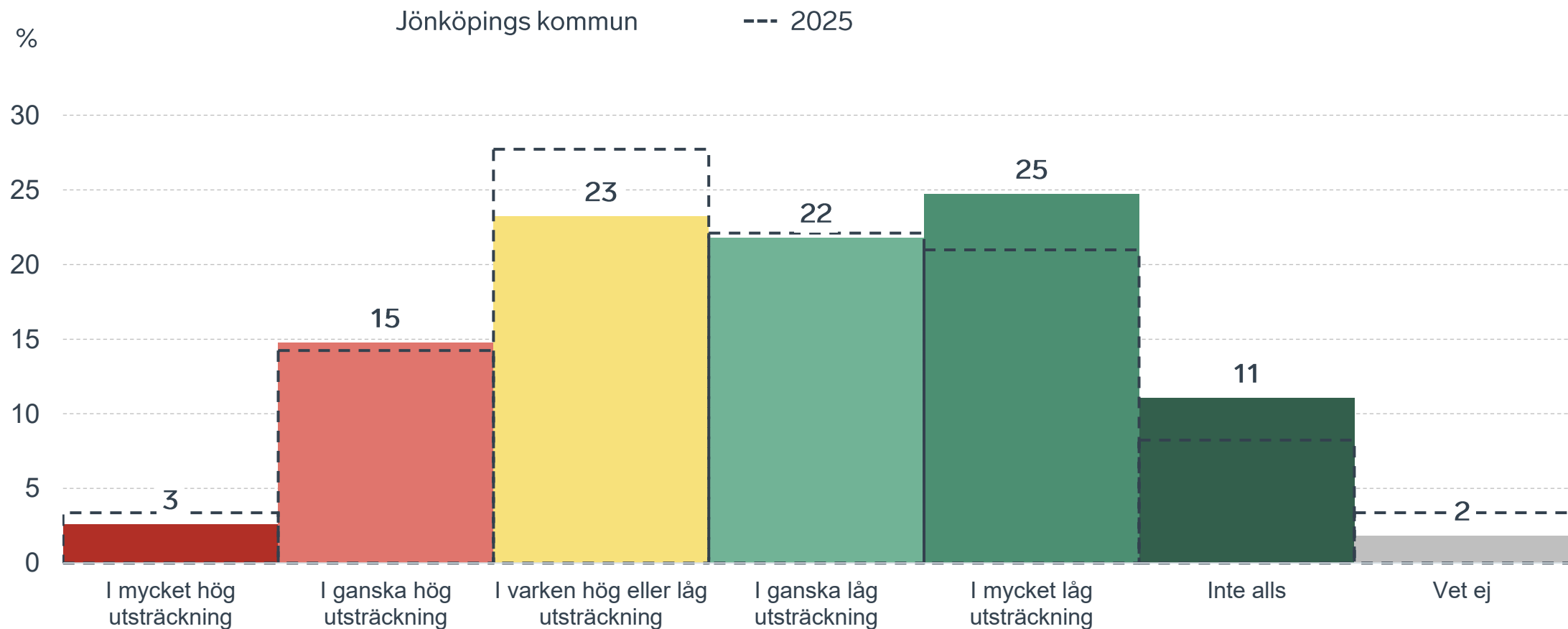
POLISAVSPÄRRAT
POLICE - DO NOT CROSS

POLISAVSPÄRRAT
POLICE - DO NOT CROSS

POLISAVSPÄRRAT
POLICE - DO NOT CROSS

Påverkan av brottslighet/otrygghet

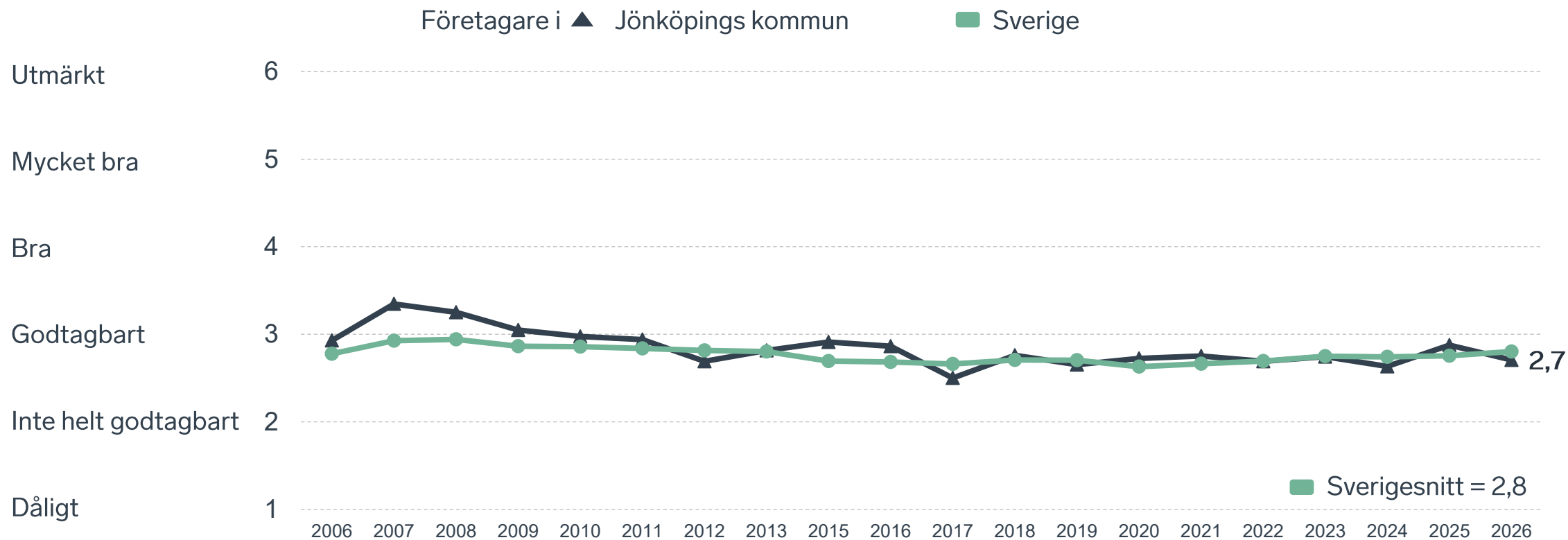
Fördelat på olika svarsalternativ, 2026 samt 2025



27 %

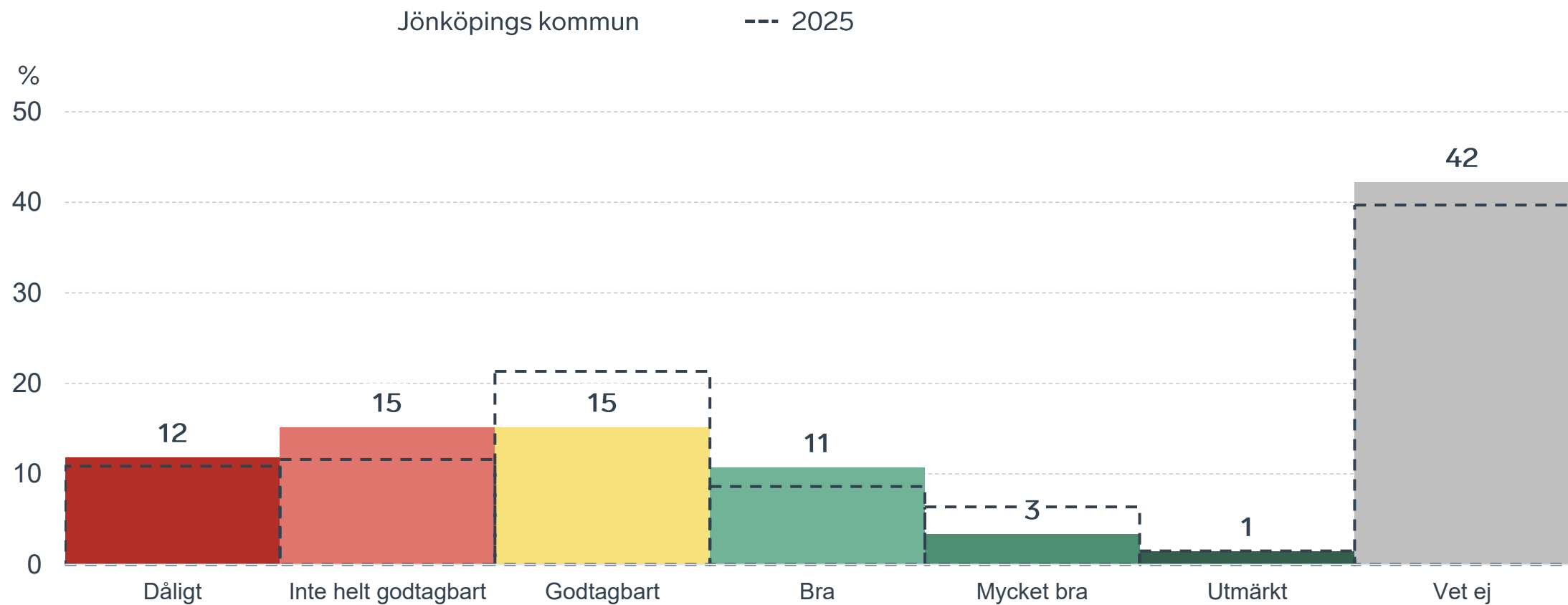
av företagen
upplever att
**kommunens
upphandling**
är bristfällig.

Kommunens upphandling



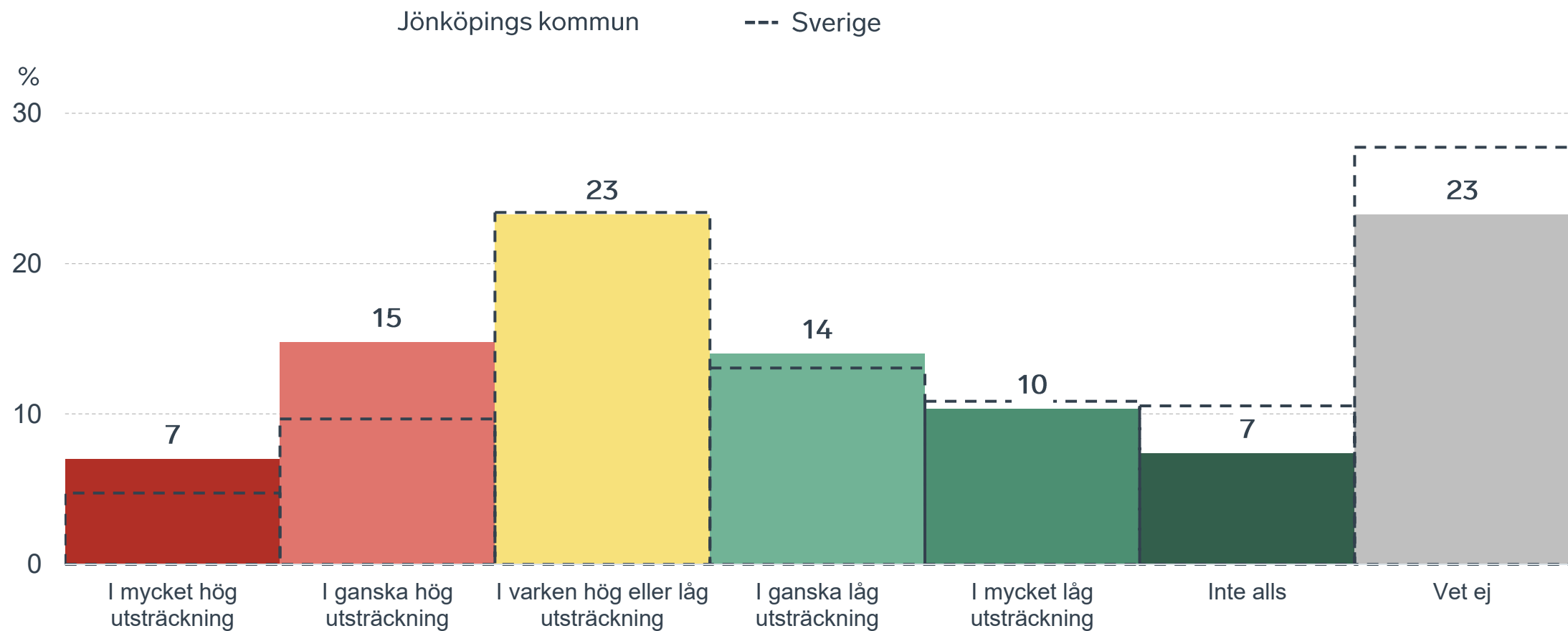
Kommunens upphandling

Fördelat på olika svarsalternativ, 2026 samt 2025



Konkurrens från kommunens verksamheter

Kommunen jämfört med Sverigesnittet

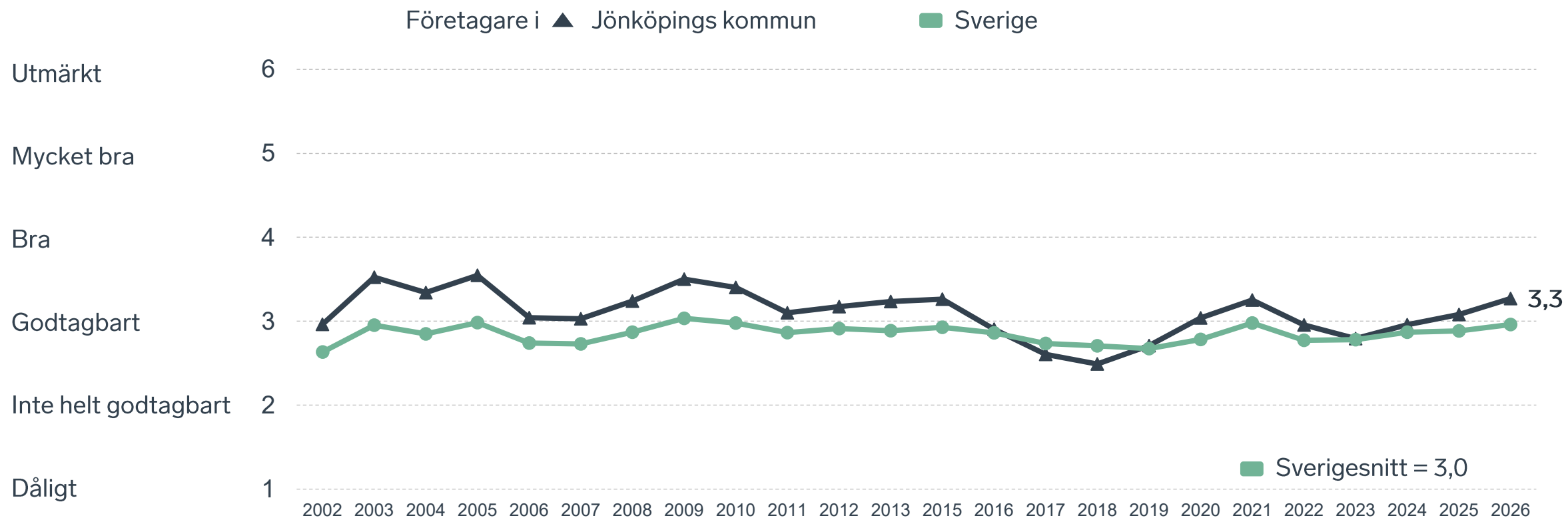




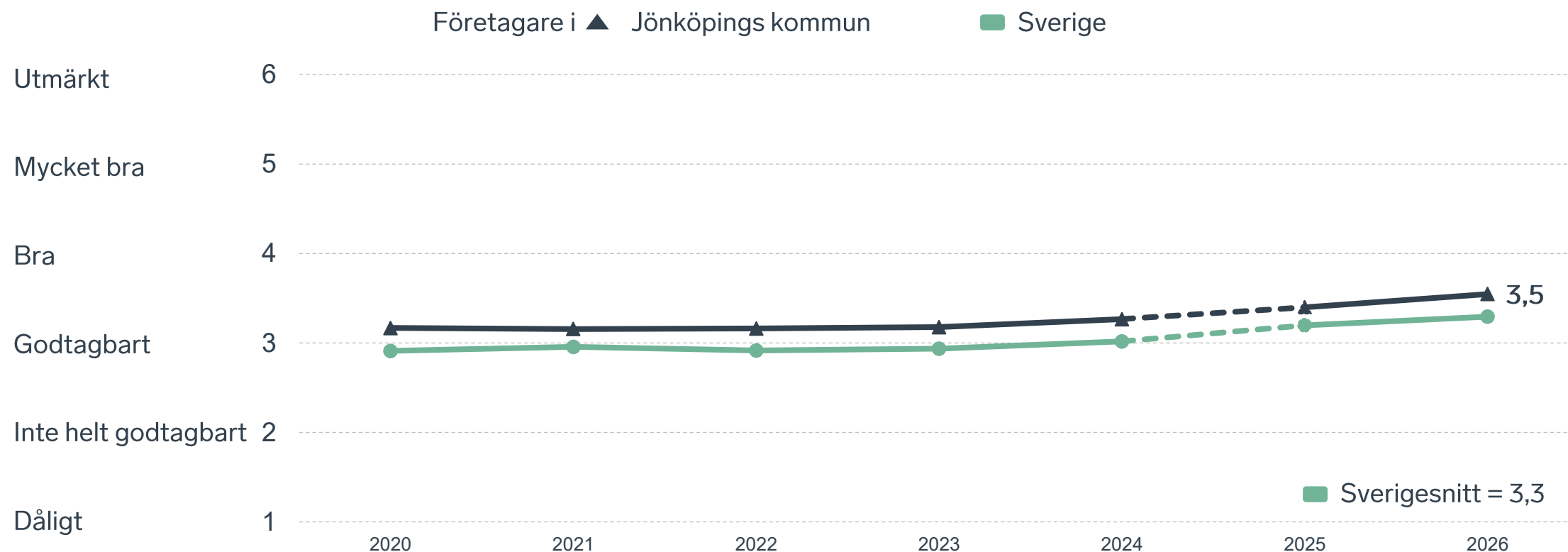
25 %

av företagen upplever att **kompetensförsörjningen** fungerar dåligt eller inte helt godtagbart.

Tillgång till medarbetare med relevant kompetens



Skolans samarbete med de lokala företagen



Not: Frågan omformulerades 2025

Så kan företagsklimatet förbättras

Företagens högst prioriterade åtgärder

1

Förbättra det lokala vägnätet (48 %)

2

Bättre förståelse för företagande hos kommunens beslutsfattare (40 %)

3

Kortare handläggningstider (36 %)

4

Bättre dialog mellan kommunen och företagen (35 %)

5

Stabil och konkurrenskraftig elförsörjning (32 %)



 } 5 JAN - 31 MARS 2026
Enkätundersökning


 28 MAJ 2026

 } Enkät- och ranking-
resultatet släpps




 } Dialoger som pågår
under hela året



Enkät + statistik = ranking.

Varje år mäter Svenskt Näringsliv drygt 30 000 företags upplevelser av att driva företag i sina respektive kommuner. Svaren från enkäten ger en bild av hur företagsklimatet uppfattas av företagen. Dessa räknas samman med fem statistikfaktorer till en ranking som gör det möjligt att jämföra Sveriges 290 kommuner.

www.foretagsklimat.se



Rankingens olika delar



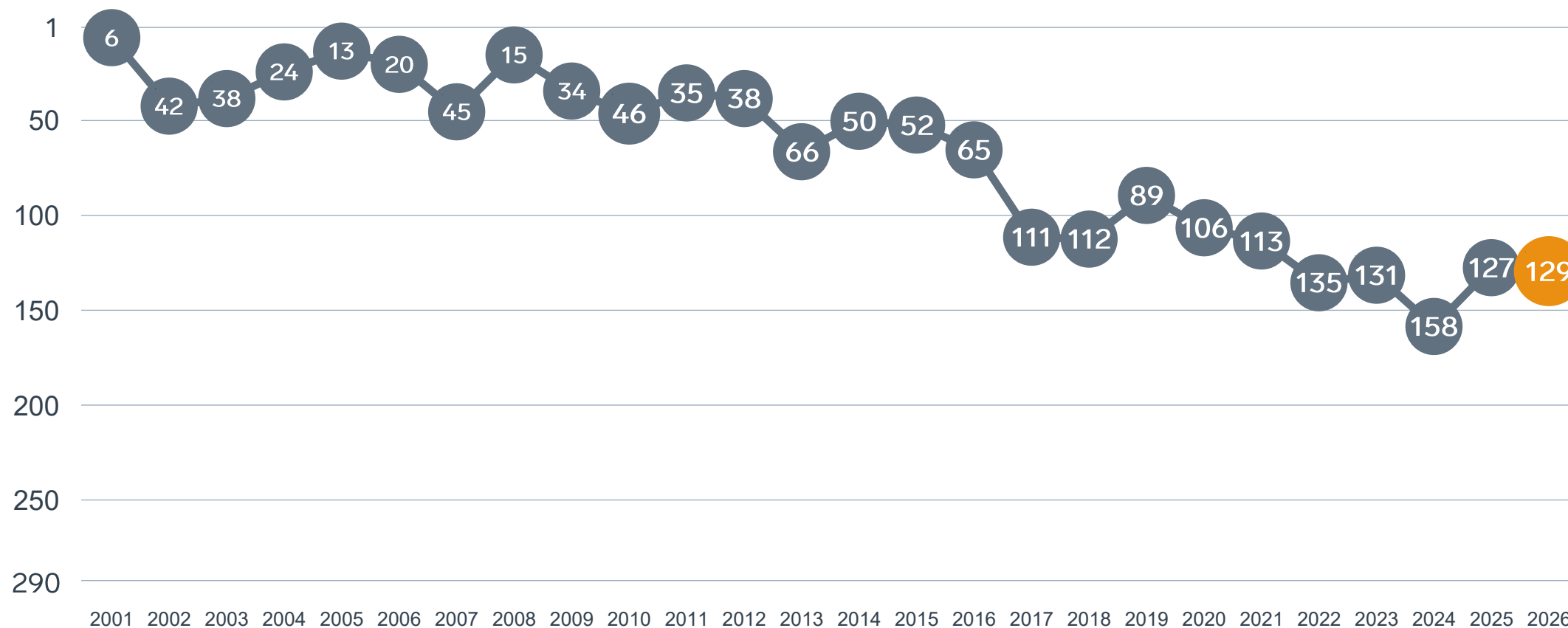
Enkät svar

1. Sammanfattande omdöme (1/3)
- 2a. Kommunens service och bemötande (1/9)
- 2b. Tillgång till medarbetare med relevant kompetens (1/18)
- 2c. Kommunala politikernas attityder (1/36)
- 2d. Tjänstepersoners attityder (1/36)
- 2e. Kommunens upphandling (1/54)
- 2f. Konkurrens från kommunens verksamheter (1/54)
- 2g. Negativ påverkan av brottslighet/otrygghet (1/54)
- 2h. Lokala vägnätets framkomlighet och underhåll (1/54)
- 2i. Kommunens information till företagen (1/54)
- 2j. Dialog med kommunens beslutsfattare (1/54)

Statistikfaktorer (från SCB)

- 3a. Marknadsförsörjning 2025 (1/15)
- 3b. Kommunalskatt 2026 (1/15)
- 3c. Inköp från externa leverantörer 2024 (1/15)
- 3d. Jobb i kommunen 2024 (1/15)
- 3e. Andel företagare 2025 (1/15)

Rankingutveckling Jönköpings kommun



Ranking 25 största kommunerna*

1	(21) (+2)	Nacka	6	(126) (+25)	Stockholm	11	(172) (-13)	Järfälla	16	(195) (-40)	Borås	21	(245) (-34)	Örebro
2	(97) (0)	Haninge	7	(129) (-2)	Jönköping	12	(175) (+2)	Umeå	17	(207) (-14)	Malmö	22	(253) (+10)	Norrköping
3	(103) (+26)	Helsingborg	8	(137) (+3)	Linköping	13	(178) (-22)	Huddinge	18	(211) (-48)	Växjö	23	(256) (-18)	Sundsvall
4	(104) (+8)	Lund	9	(144) (+8)	Eskilstuna	14	(189) (+14)	Halmstad	19	(238) (+6)	Södertälje	24	(266) (-5)	Uppsala
5	(125) (+11)	Karlstad	10	(149) (+60)	Västerås	15	(193) (+7)	Göteborg	20	(241) (-23)	Botkyrka	25	(268) (+14)	Gävle

* Ranking 1-25 med ordinarie rankingplacering inom parentes. Parentesen med pilar visar förändring i inbördes rankingplacering för de 25 största kommunerna.

Alla kommuner i Jönköpings län

Kommun	Ranking 2026	Förändring från 2025
Vaggeryd	23	↘ 1
Tranås	27	↘ 1
Habo	31	↗ 13
Värnamo	69	↘ 23
Vetlanda	73	↗ 30
Aneby	96	↘ 3
Mullsjö	109	↘ 51
Nässjö	114	↗ 39
Jönköping	129	↘ 2
Gnosjö	155	↘ 13
Eksjö	179	↘ 61
Sävsjö	183	↘ 68
Gislaved	218	↘ 10

Alla kommuner i Jönköpings län

Kommun	Ranking 2026	Förändring från 2025	Kommungrupp	Ranking i kommungrupp	Bästa kommun i kommungrupp
Vaggeryd	23	↘ 1	4	6 (av 63)	Höganäs
Tranås	27	↘ 1	8	2 (av 35)	Säffle
Habo	31	↗ 13	4	8 (av 63)	Höganäs
Värnamo	69	↘ 23	6	5 (av 27)	Falkenberg
Vetlanda	73	↗ 30	8	7 (av 35)	Säffle
Aneby	96	↘ 3	4	23 (av 63)	Höganäs
Mullsjö	109	↘ 51	4	30 (av 63)	Höganäs
Nässjö	114	↗ 39	5	5 (av 24)	Munkfors
Jönköping	129	↘ 2	3	6 (av 23)	Trollhättan
Gnosjö	155	↘ 13	7	31 (av 51)	Vårgårda
Eksjö	179	↘ 61	7	35 (av 51)	Vårgårda
Sävsjö	183	↘ 68	7	36 (av 51)	Vårgårda
Gislaved	218	↘ 10	8	23 (av 35)	Säffle

Alla enkätfrågor

Jönköpings kommun

Enkätfråga	2017	2018	2019	2020	2021	2022	2023	2024	2025	2026	Förändring
Sammanfattande omdöme	118	145	122	107	112	133	132	165	137	127	↗ 10
Tillgång till relevant kompetens	202	237	116	42	36	63	132	97	63	32	↗ 31
Upphandling	-	-	-	110	120	148	142	181	113	175	↘ 62
Dialogen med kommunen	-	-	-	196	183	220	212	217	211	180	↗ 31
Kommunens service och bemötande	144	159	161	187	216	243	191	207	168	195	↘ 27
Information till företagen	-	-	-	171	191	218	204	220	174	197	↘ 23
Tjänstepersoner attityder	186	187	184	228	217	191	215	210	182	210	↘ 28
Påverkan av brottslighet/otrygghet	-	-	-	123	169	172	177	228	213	211	↗ 2
Lokala vägnätets framkomlighet och underhåll*	-	-	-	-	-	-	-	-	104	214	↘ 110
Kommunala politikernas attityder	187	194	173	218	235	198	213	217	180	218	↘ 38
Konkurrens från kommunens verksamheter	247	205	184	232	215	193	191	252	209	242	↘ 33

Alla statistikfaktorer

Jönköpings kommun

Faktor	2017	2018	2019	2020	2021	2022	2023	2024	2025	2026	Förändring
Jobb i kommunen	-	-	-	23	19	21	20	16	21	23	↘ 2
Marknadsförsörjning	85	83	79	75	76	78	74	75	80	75	↗ 5
Inköp från externa leverantörer	87	91	73	68	75	77	77	84	92	88	↗ 4
Kommunalskatt	88	86	165	145	143	141	139	132	130	130	— 0
Andel företagare*	-	-	-	-	-	-	-	-	265	259	↗ 6

* Ny rankinggrundande variabel 2025, ersätter Företagsamhet.

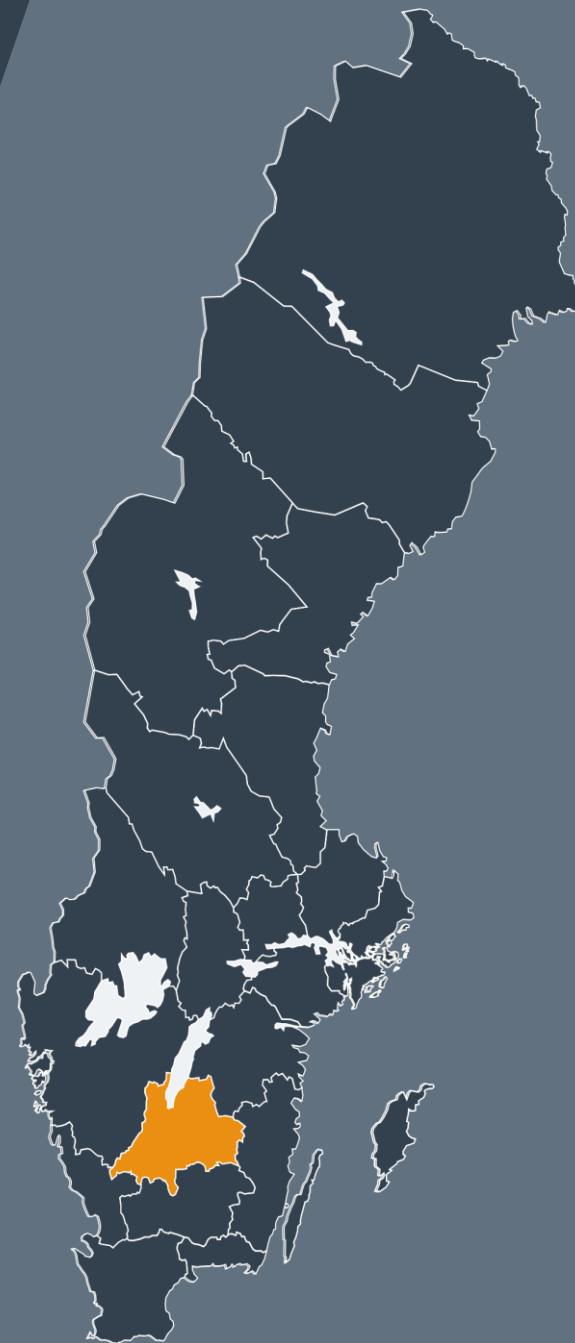


Lokalt
företagsklimat

Svenskt Näringsliv Jönköpings län

Regionchef: Anna Gillek
anna.gillek@svensktnaringsliv.se

LÄS MER PÅ [FORETAGSKLIMAT.SE](https://foretagsklimat.se)



SVENSKT NÄRINGSLIV

Alla enkätfrågor

Företagare i Jönköpings kommun

Enkätfråga	Företagare i kommunen	Företagare i länet	Företagare i Sverige
Sammanfattande omdöme	3,6	3,8	3,5
Påverkan av brottslighet/otrygghet*	3,9	4,0	4,0
Infrastrukturen till och från kommunen	3,8	3,7	3,5
Skolans samarbete med de lokala företagen**	3,5	3,5	3,3
Konkurrens från kommunens verksamheter*	3,4	3,7	3,7
Tillgång till relevant kompetens	3,3	3,0	3,0
Kommunens service och bemötande	3,2	3,5	3,4
Det lokala vägnätets framkomlighet och underhåll	3,2	3,5	3,4
Kommunpolitikernas attityder	3,2	3,6	3,5
Dialog med kommunen i viktiga frågor för företagen**	3,1	3,4	3,2
Tjänstepersoners attityder	3,1	3,4	3,3
Kommunens information i frågor som berör företaget**	3,0	3,2	3,1
Upphandling	2,7	2,8	2,8

Företagarnas betyg sätts på skalan: 1 = Dåligt 2 = Inte helt godtagbart 3 = Godtagbart 4 = Bra 5 = Mycket bra 6 = Utmärkt

*Skala: 1 = I mycket hög utsträckning 2 = I ganska hög utsträckning 3 = I varken hög eller låg utsträckning 4 = I ganska liten utsträckning 5 = I mycket liten utsträckning 6 = Inte alls

** Innan 2025 var svarsalternativen ”Skolans kontakt med det lokala näringslivet”, ”Dialog mellan företag och kommunens beslutsfattare” respektive ”Kommunens information till företagen”

Alla enkätfrågor

Företagare i Jönköpings kommun

Enkätfråga	2017	2018	2019	2020	2021	2022	2023	2024	2025	2026
Sammanfattande omdöme	3,4	3,4	3,5	3,5	3,6	3,5	3,5	3,4	3,5	3,6
Påverkan av brottslighet/otrygghet*	-	-	-	3,7	3,7	3,7	3,7	3,6	3,7	3,9
Infrastrukturen till och från kommunen	-	-	-	-	-	-	-	-	3,8	3,8
Skolans samarbete med de lokala företagen**	3,8	3,9	3,8	3,2	3,2	3,2	3,2	3,3	3,4	3,5
Konkurrens från kommunens verksamheter*	3,4	3,7	3,9	3,4	3,6	3,5	3,5	3,3	3,5	3,4
Tillgång till relevant kompetens	2,6	2,5	2,7	3,0	3,3	3,0	2,8	3,0	3,1	3,3
Kommunens service och bemötande	3,0	3,0	3,0	3,0	3,0	2,9	3,1	3,1	3,2	3,2
Det lokala vägnätets framkomlighet och underhåll	-	-	-	-	-	-	-	-	3,4	3,2
Kommunpolitikernas attityder	3,2	3,2	3,3	3,0	2,9	3,1	3,1	3,0	3,2	3,2
Dialog med kommunen i viktiga frågor för företagen**	2,8	2,8	3,0	2,8	2,9	2,7	2,8	2,8	3,0	3,1
Tjänstepersoners attityder	3,1	3,1	3,2	2,8	2,8	3,0	3,0	3,0	3,1	3,1
Kommunens information i frågor som berör företaget**	2,9	2,8	2,9	2,9	2,9	2,8	2,9	2,8	3,0	3,0
Upphandling	2,5	2,8	2,7	2,7	2,8	2,7	2,7	2,6	2,9	2,7

Företagarnas betyg sätts på skalan: 1 = Dåligt 2 = Inte helt godtagbart 3 = Godtagbart 4 = Bra 5 = Mycket bra 6 = Utmärkt

*Skala: 1 = I mycket hög utsträckning 2 = I ganska hög utsträckning 3 = I varken hög eller låg utsträckning 4 = I ganska liten utsträckning 5 = I mycket liten utsträckning 6 = Inte alls

** Innan 2025 var svarsalternativen "Skolans kontakt med det lokala näringslivet", "Dialog mellan företag och kommunens beslutsfattare" respektive "Kommunens information till företagen"

Statistik

Jönköpings kommun

Variabel	Jönköpings kommun	Sverigesnitt
Folkmängd 2025 (förändring treårsbasis %)*	148 152 (2,09 %)	36 620* (0,8 %)
Flyttnetto 2025 (län, övriga Sverige, utlandet)	60 / -308 / 366	- / - / -
Andel högskoleutbildade 2025 (%)	43	41
Arbetslöshet 2025 (%)	5,8	6,9
Antal företag	15311	4666
Antal företag med minst en anställd	5173	1152
Antal anställda i privata företag	54362	12853
Ung Företagsamhet 2025/2026 (%)	34	37
Marknadsförsörjning 2025 (%)	53	56
Entreprenader 2025 (%)	11,3	15,1
Kommunalskatt 2026	33,4	32,4
LFK-ranking 2026	129 (-2)	- (-)
Bästa placering i LFK-rankingen	6	-

* Median för Sverige 16 237