



Lokalt
företagsklimat



Företagsklimatet i Jokkmokks kommun 2026

Om undersökningen i Jokkmokks kommun

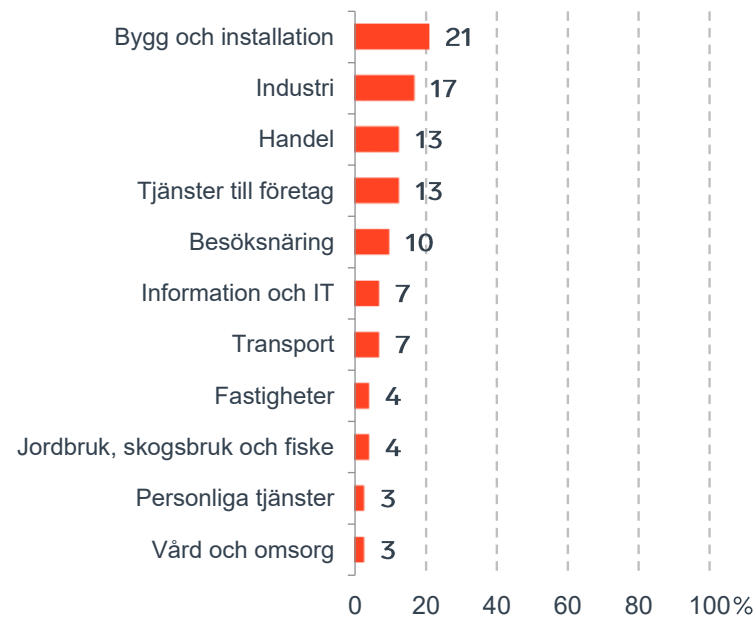


Antal enkäter: 200
Antal svarande företag: 72
Svarsfrekvens: 37 %

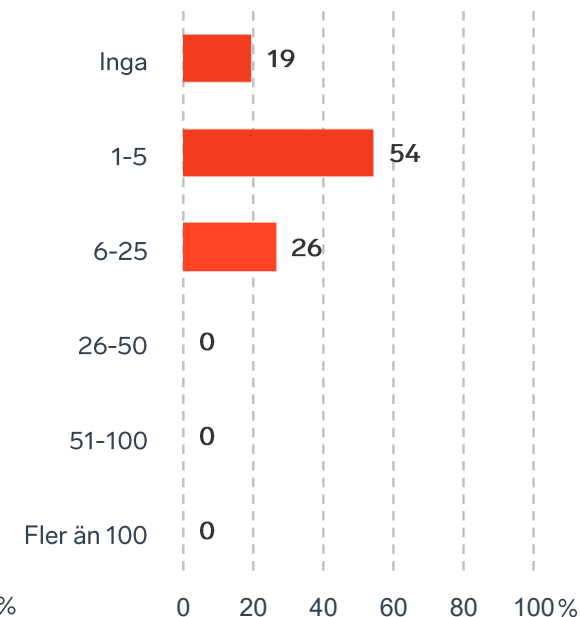


Andel medlemsföretag bland svarande: 35 %

Branschtillhörighet hos svarande företag



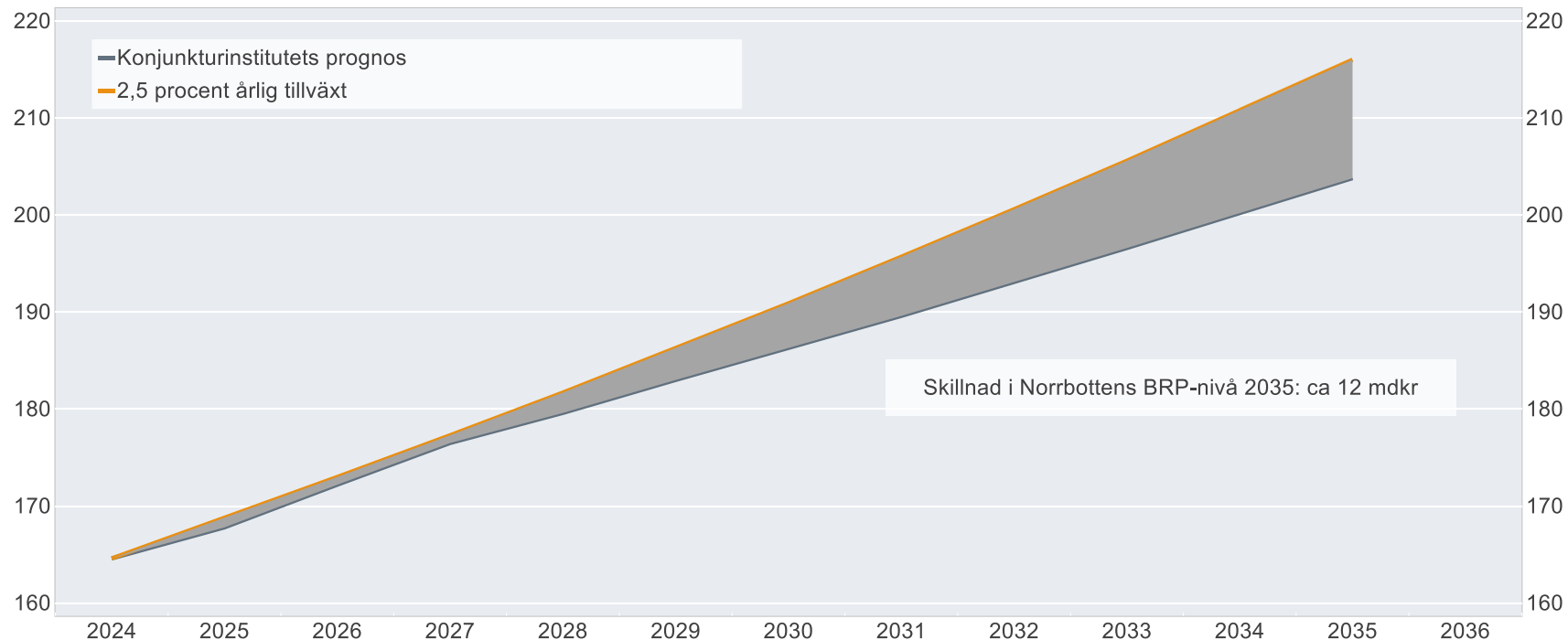
Antal anställda bland svarande företag



Ökat välstånd i Norrbottens län om tillväxten är 2,5%

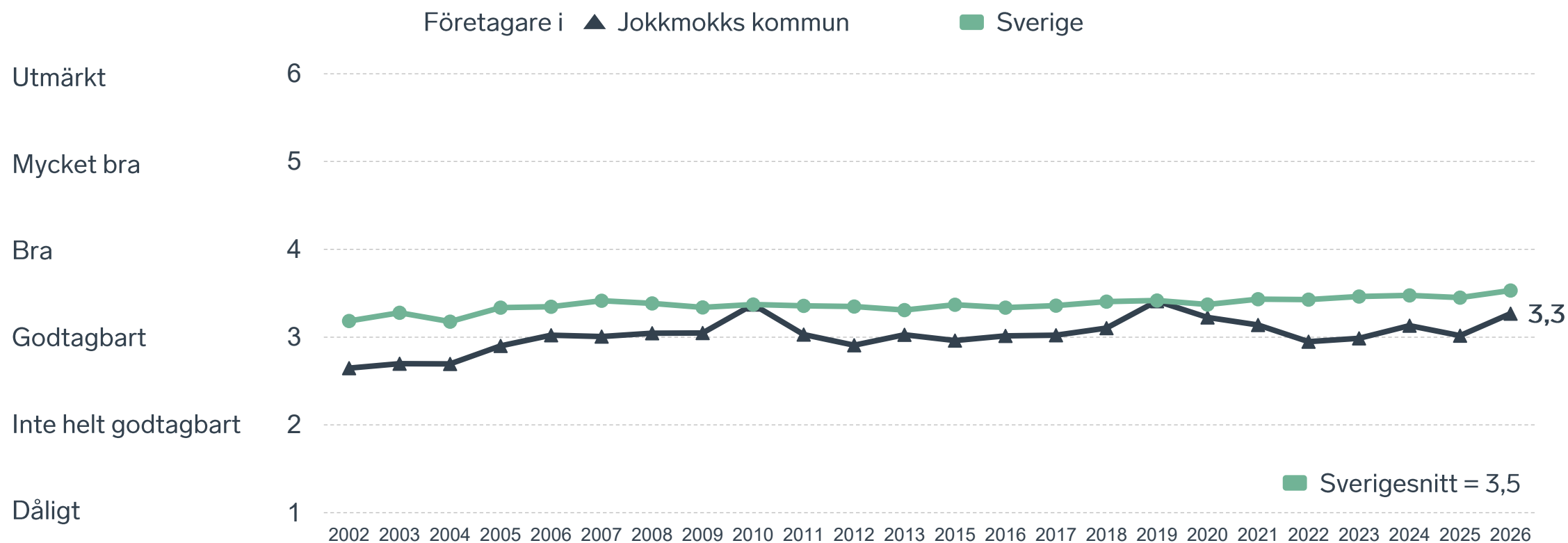
BRP-utvecklingen vid 2,5 procents årlig tillväxt jämfört med Konjunkturinstitutets prognos

Miljarder svenska kronor i 2024 års prisnivå

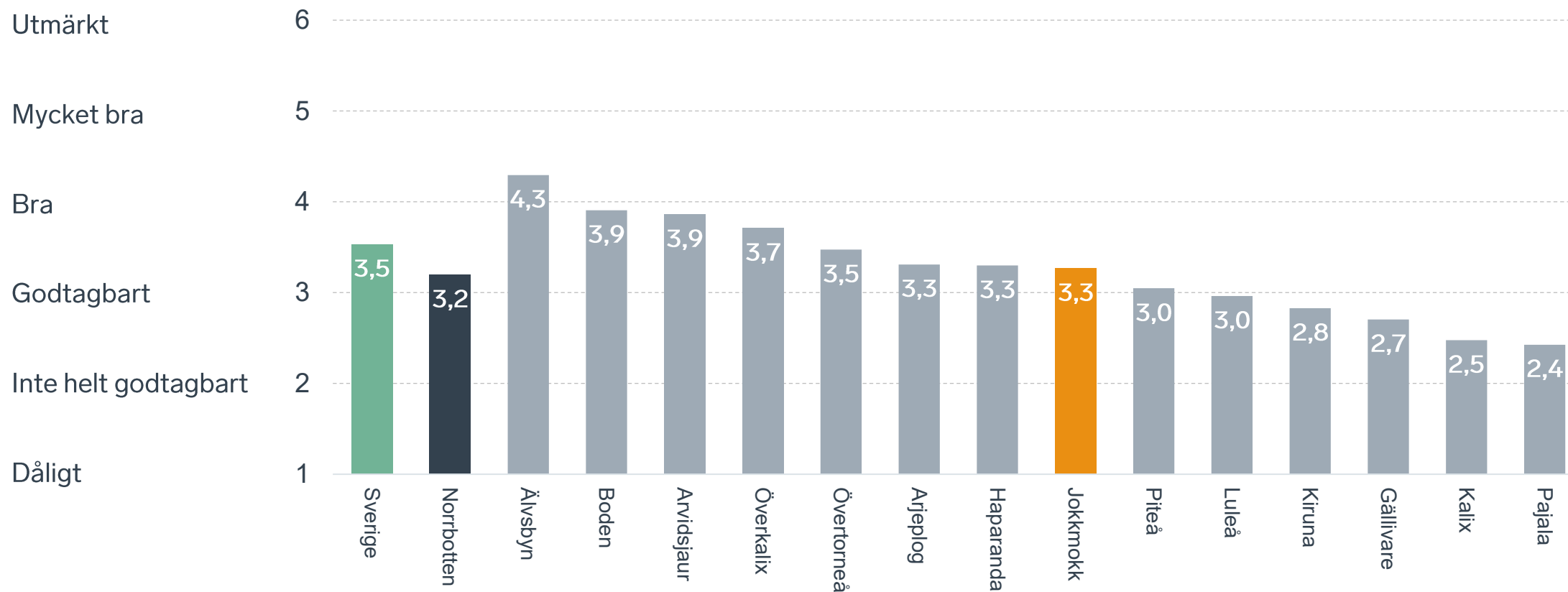


Anm.: Konjunkturinstitutets prognos från i mars 2025.
Källor: Svenskt Näringsliv, Konjunkturinstitutet och SCB.

Sammanfattande omdöme på företagsklimatet i kommunen

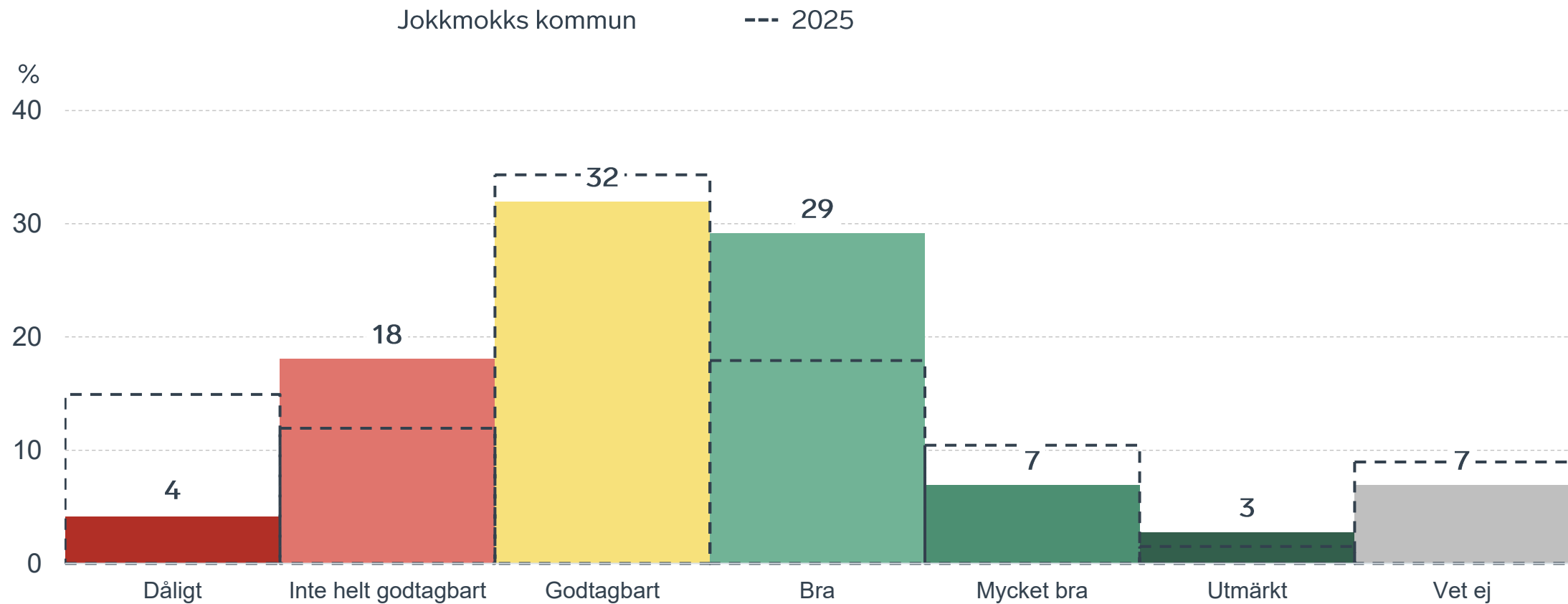


Sammanfattande omdöme på företagsklimatet i kommunen Norrbotten



Sammanfattande omdöme på företagsklimatet i kommunen

Fördelat på olika svarsalternativ, 2026 samt 2025

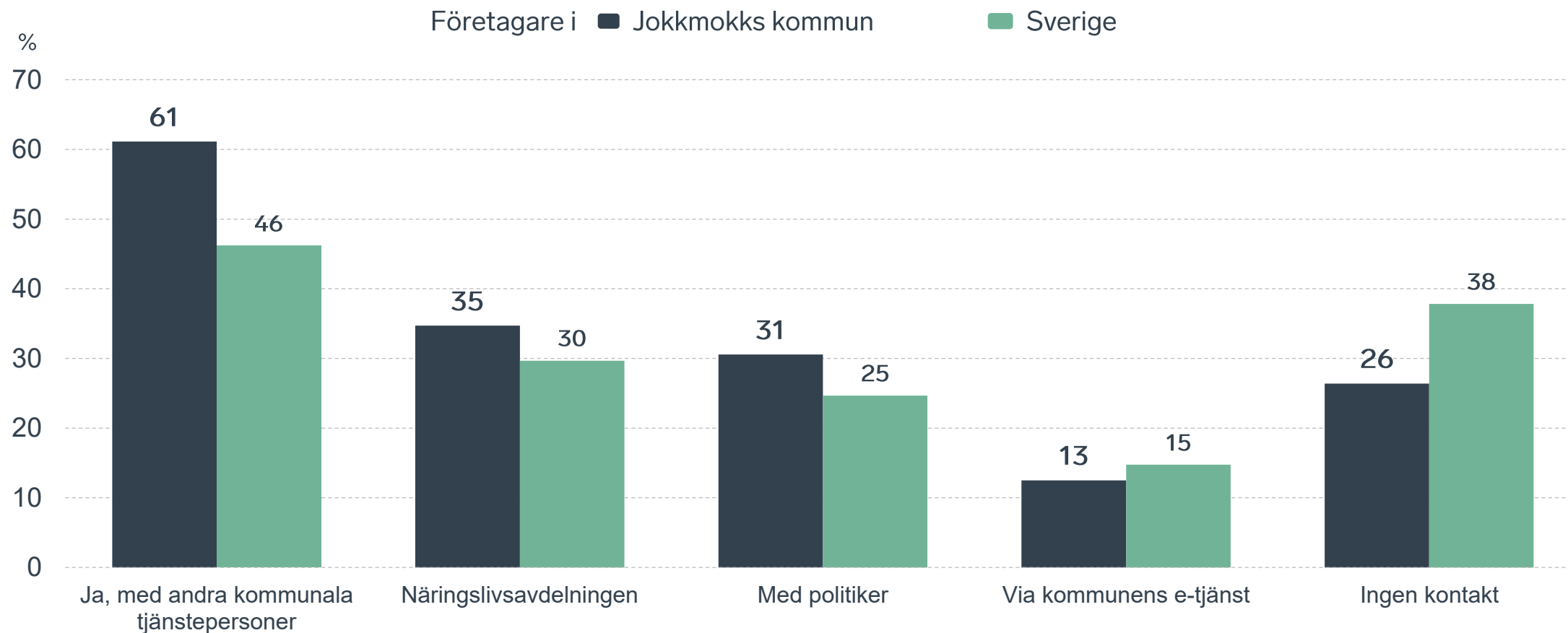


74 %

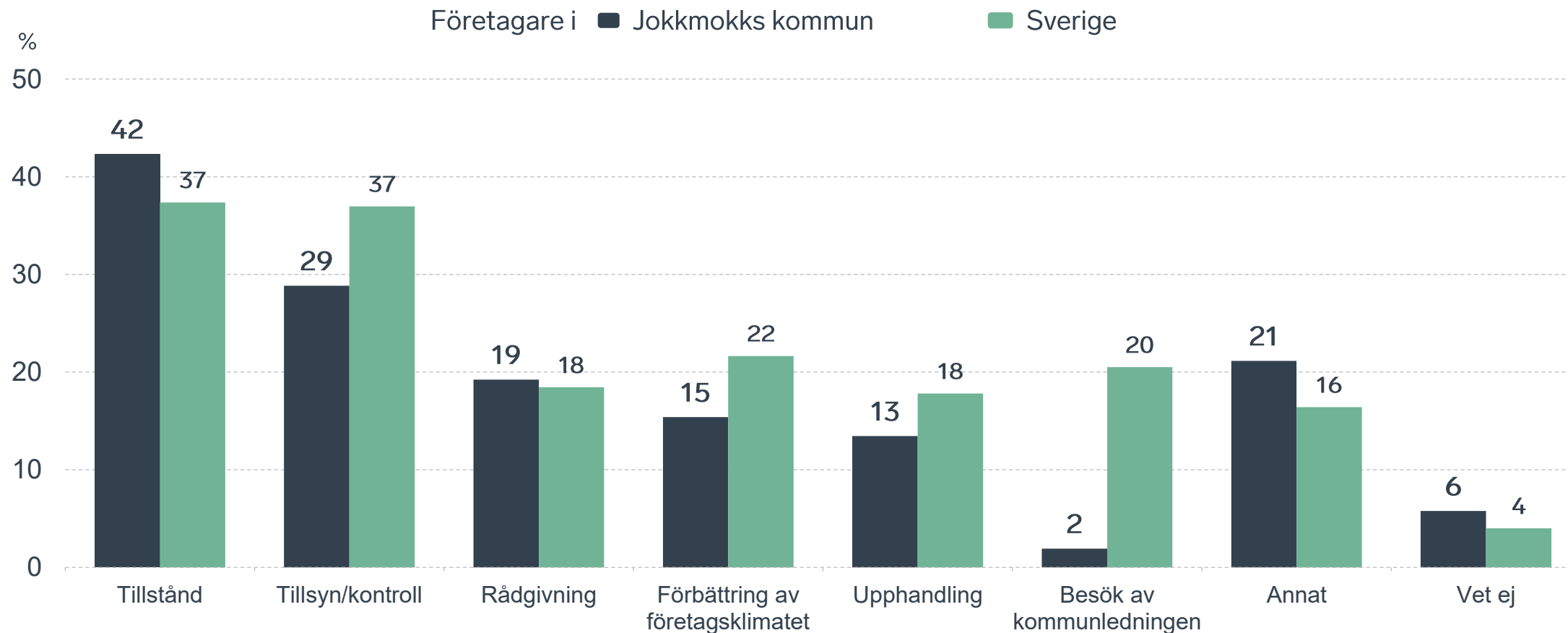
av företagen har haft **kontakt med kommunen** det senaste året.



Kontakter med kommunen senaste året

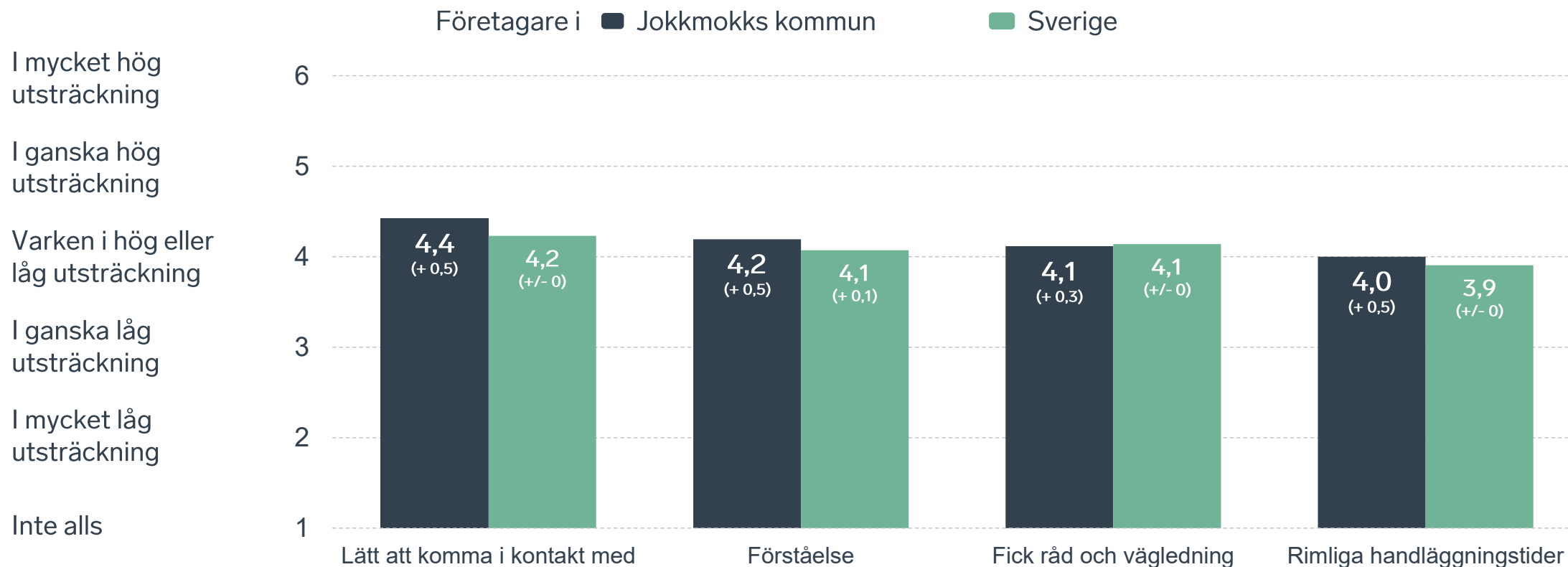


Det här gällde kontakten med kommunen



Bas: Företag som uppger att de haft kontakt med kommunen.

Så fungerar kontakten om tillstånd, tillsyn och kontroll



Bas: Företag som uppger att de haft kontakt med kommunen angående tillståndsgivning, tillsyn eller kontroll det senaste året

Alla enkätfrågor för Jokkmokks kommun

Enkätfråga	Företagens betyg 2026	Jämfört med företagens betyg 2025	Jämfört med 5 år	Jämfört med Sverige
Sammanfattande omdöme	3,3	+ 0,3	+ 0,2	- 0,2
Påverkan av brottslighet/otrygghet*	4,9	+ 0,2	+ 0,4	+ 0,9
Konkurrens från kommunens verksamheter*	3,6	+ 0,5	+ 0,3	- 0,1
Kommunens service och bemötande	3,3	+ 0,4	+ 0,4	- 0,1
Upphandling	3,2	+ 0,6	+ 0,4	+ 0,4
Tjänstepersoner attityder	3,2	+ 0,1	+ 0,2	- 0,1
Kommunpolitikernas attityder	3,1	+ 0,2	+ 0,2	- 0,4
Dialog med kommunen i viktiga frågor för företagen**	2,9	+ 0,4	+ 0,3	- 0,3
Skolans samarbete med de lokala företagen**	2,6	+ 0,3	+ 0,3	- 0,7
Infrastrukturen till och från kommunen	2,6	+ 0,2	-	- 0,9
Kommunens information i frågor som berör företaget**	2,6	+ 0,1	+ 0,1	- 0,5
Det lokala vägnätets framkomlighet och underhåll	2,6	+ 0,2	-	- 0,8
Tillgång till relevant kompetens	2,2	+ 0,3	- 0,2	- 0,8

Företagarnas betyg sätts på skalan: 1 = Dåligt 2 = Inte helt godtagbart 3 = Godtagbart 4 = Bra 5 = Mycket bra 6 = Utmärkt

*Skala: 1 = I mycket hög utsträckning 2 = I ganska hög utsträckning 3 = I varken hög eller låg utsträckning 4 = I ganska liten utsträckning 5 = I mycket liten utsträckning 6 = Inte alls

** Innan 2025 var svarsalternativen "Skolans kontakt med det lokala näringslivet", "Dialog mellan företag och kommunens beslutsfattare" respektive "Kommunens information till företagen"

Alla enkätfrågor för Jokkmokks kommun

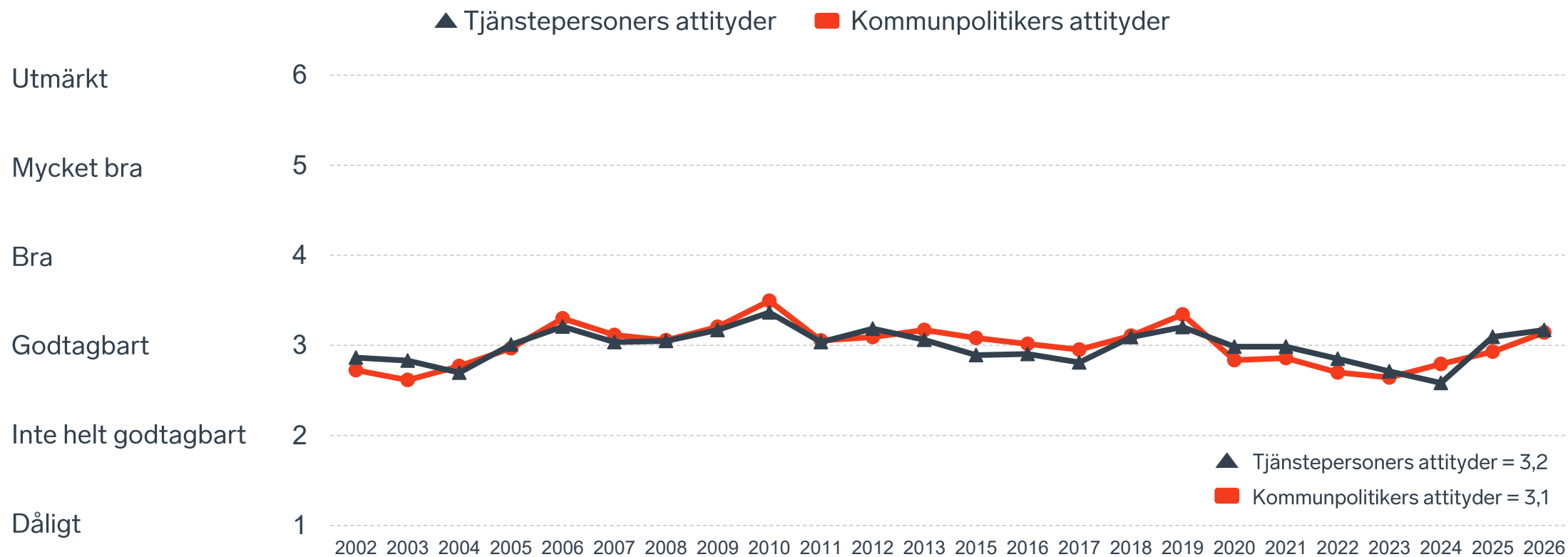
Enkätfråga	Företagens betyg 2026	Jämfört med företagens betyg 2025	Rankingplacering 2026	Förändring ranking från 2025
Total Rank	-	-	224	+ 44
Sammanfattande omdöme	3,3	+ 0,3	218	+ 39
Påverkan av brottslighet/otrygghet*	4,9	+ 0,2	12	+ 7
Konkurrens från kommunens verksamheter*	3,6	+ 0,5	192	+ 88
Kommunens service och bemötande	3,3	+ 0,4	170	+ 83
Upphandling	3,2	+ 0,6	63	+ 133
Tjänstepersoner attityder	3,2	+ 0,1	197	+ 9
Kommunpolitikernas attityder	3,1	+ 0,2	221	+ 26
Dialog med kommunen i viktiga frågor för företagen**	2,9	+ 0,4	229	+ 50
Skolans samarbete med de lokala företagen**	2,6	+ 0,3	-	-
Infrastrukturen till och från kommunen	2,6	+ 0,2	-	-
Kommunens information i frågor som berör företaget**	2,6	+ 0,1	271	+ 9
Det lokala vägnätets framkomlighet och underhåll	2,6	+ 0,2	287	+ 2
Tillgång till relevant kompetens	2,2	+ 0,3	285	+ 3

Företagarnas betyg sätts på skalan: 1 = Dåligt 2 = Inte helt godtagbart 3 = Godtagbart 4 = Bra 5 = Mycket bra 6 = Utmärkt

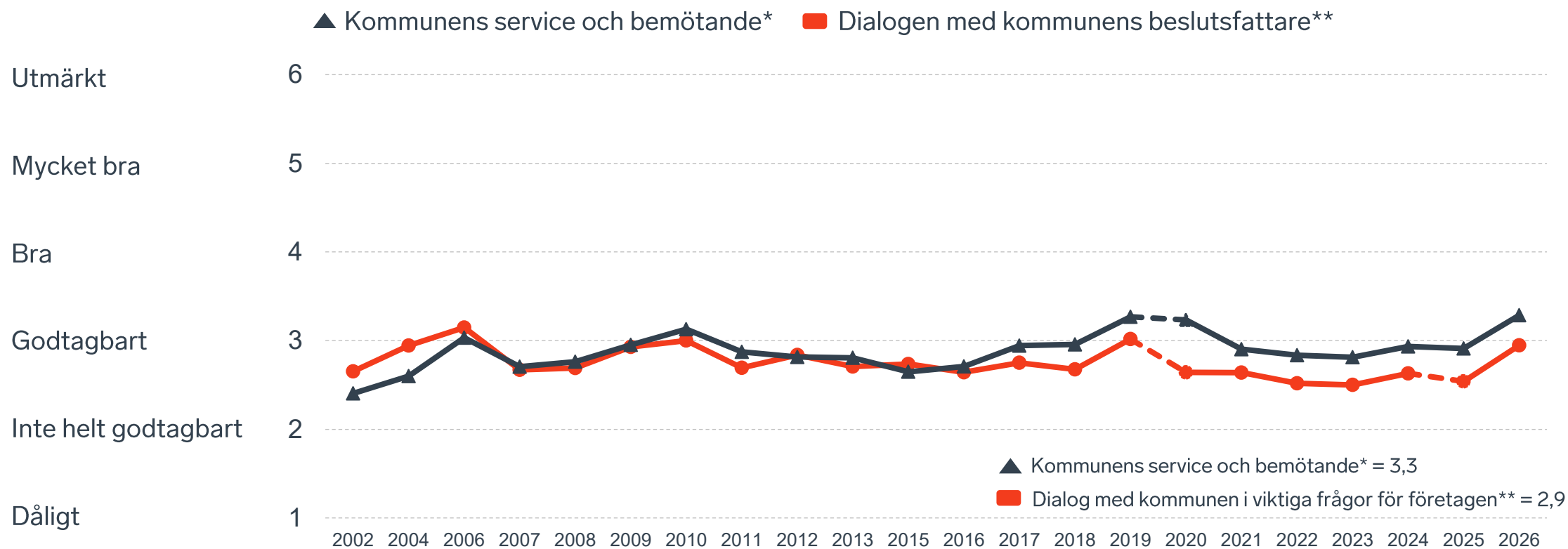
*Skala: 1 = I mycket hög utsträckning 2 = I ganska hög utsträckning 3 = I varken hög eller låg utsträckning 4 = I ganska liten utsträckning 5 = I mycket liten utsträckning 6 = Inte alls

** Innan 2025 var svarsalternativen "Skolans kontakt med det lokala näringslivet", "Dialog mellan företag och kommunens beslutsfattare" respektive "Kommunens information till företagen"

Kommunens attityder till företagande



Kommunens service och dialog



*Frågan omformulerades 2020

** Frågan omformulerades 2020 och 2025

1 %

av företagen upplever att
brottslighet och otrygghet
påverkar dem negativt.

POLISAVSPÄRRAT
POLICE - DO NOT CROSS

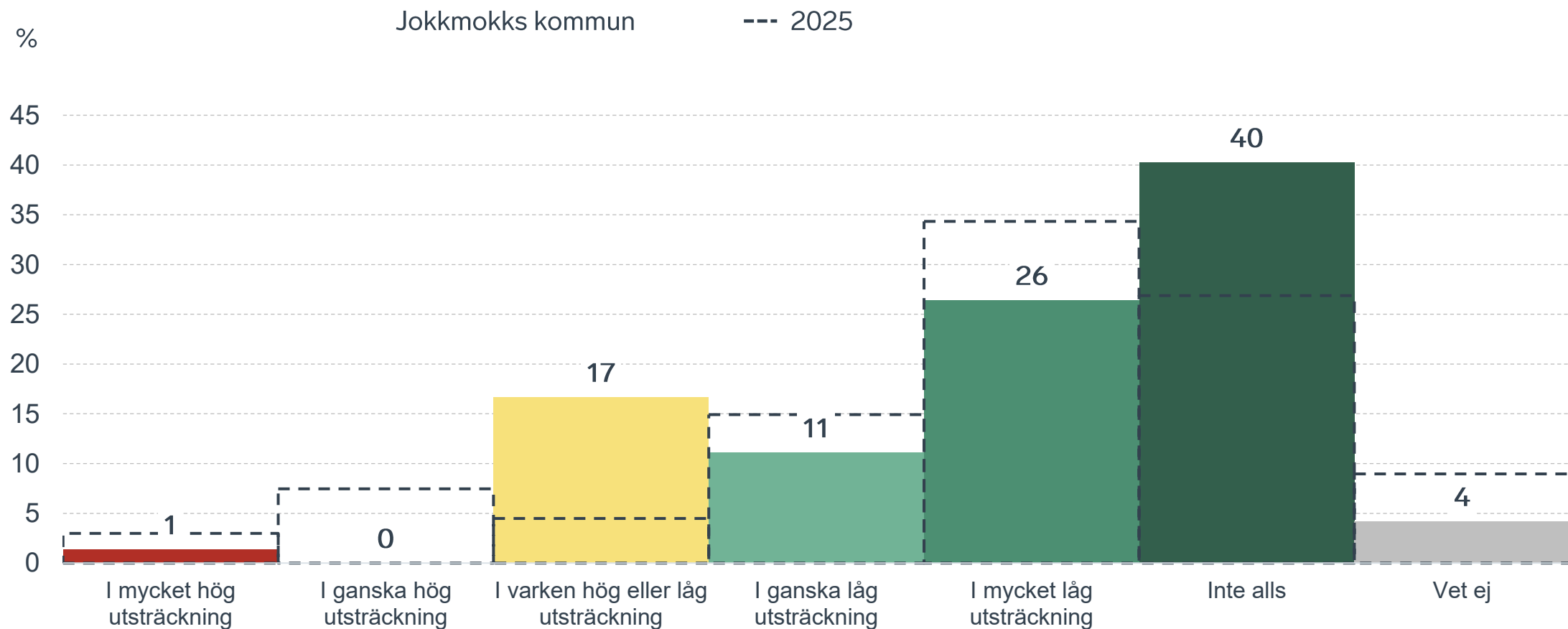
POLISAVSPÄRRAT
POLICE - DO NOT CROSS

POLISAVSPÄRRAT
POLICE - DO NOT CROSS

POLISAVSPÄRRAT
POLICE - DO NOT CROSS

Påverkan av brottslighet/otrygghet

Fördelat på olika svarsalternativ, 2026 samt 2025

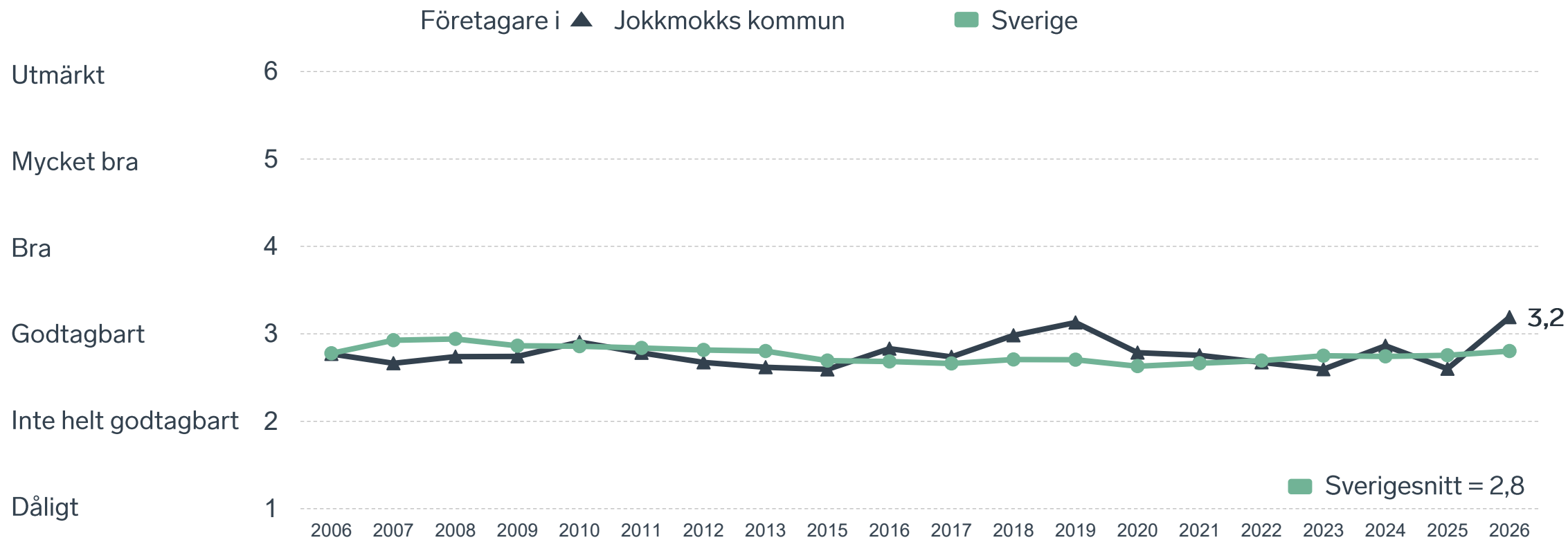


14 %

av företagen
upplever att
**kommunens
upphandling**
är bristfällig.

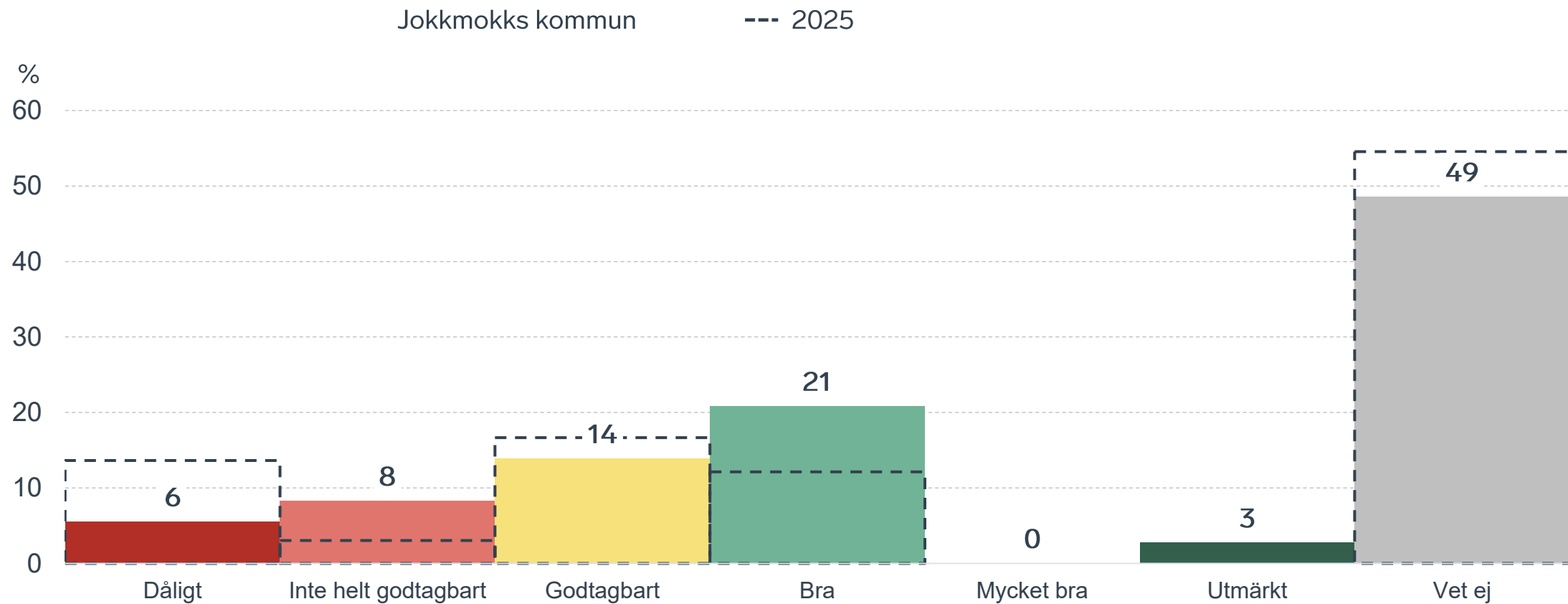


Kommunens upphandling



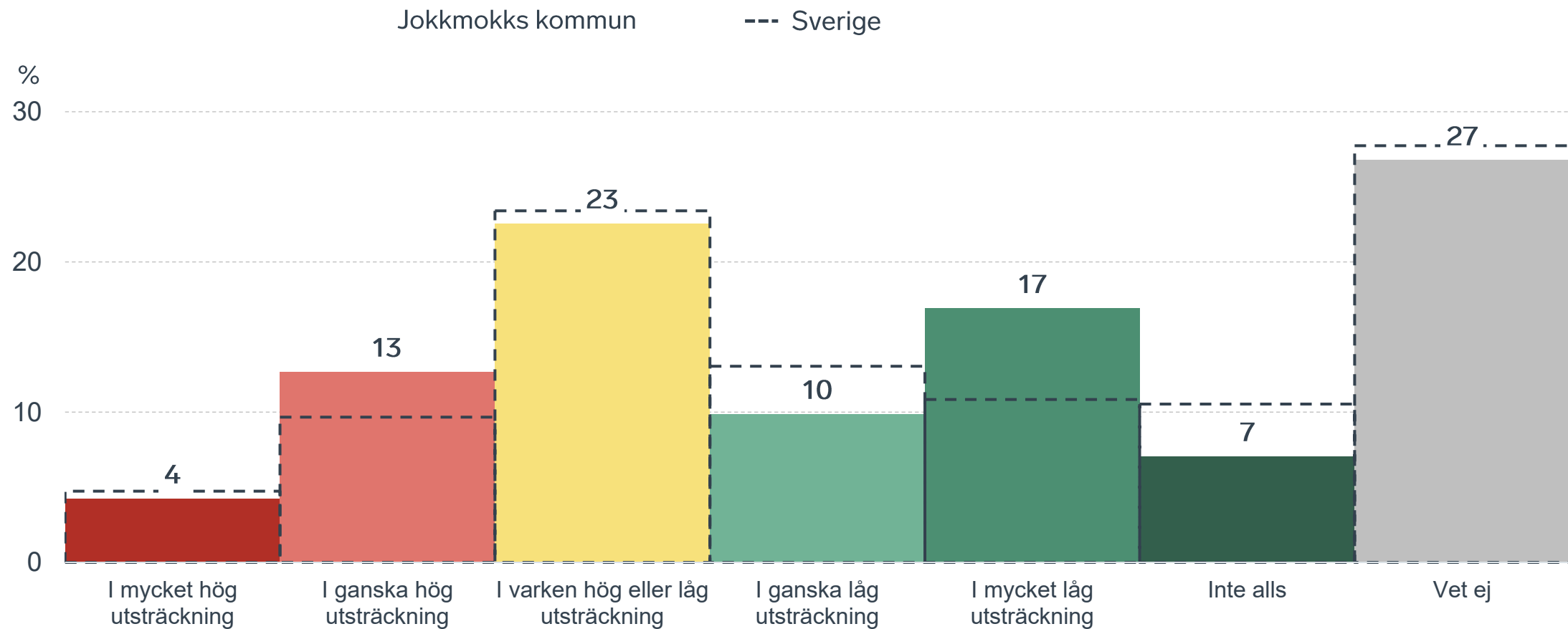
Kommunens upphandling

Fördelat på olika svarsalternativ, 2026 samt 2025



Konkurrens från kommunens verksamheter

Kommunen jämfört med Sverigesnittet

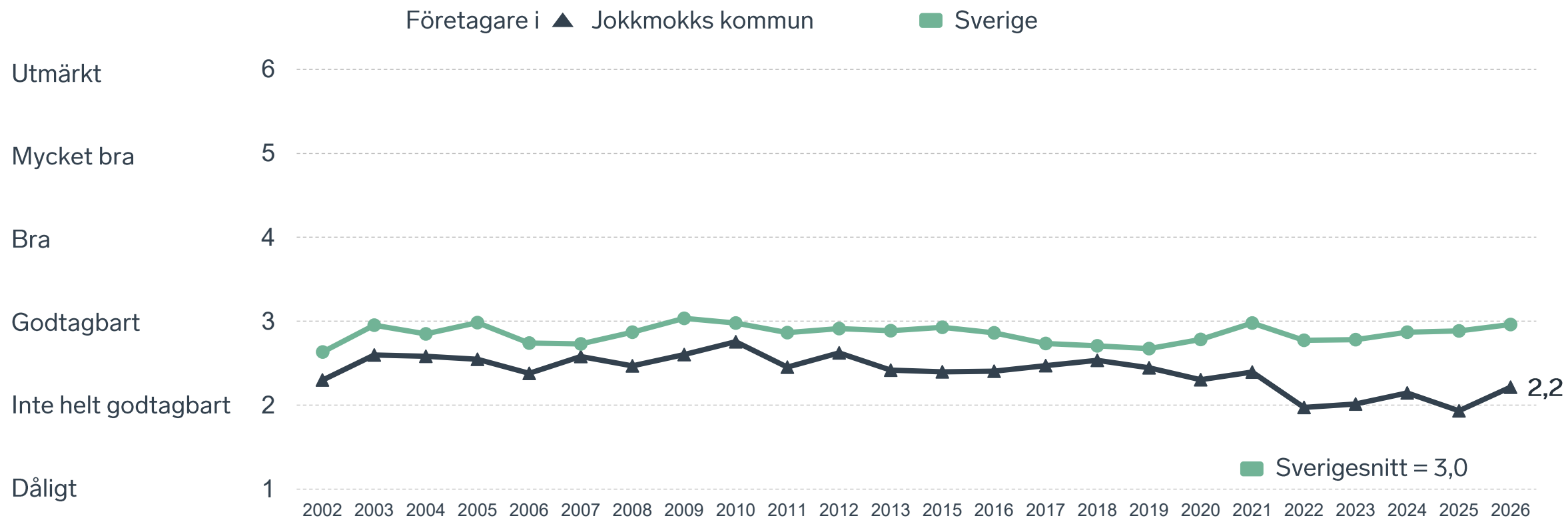




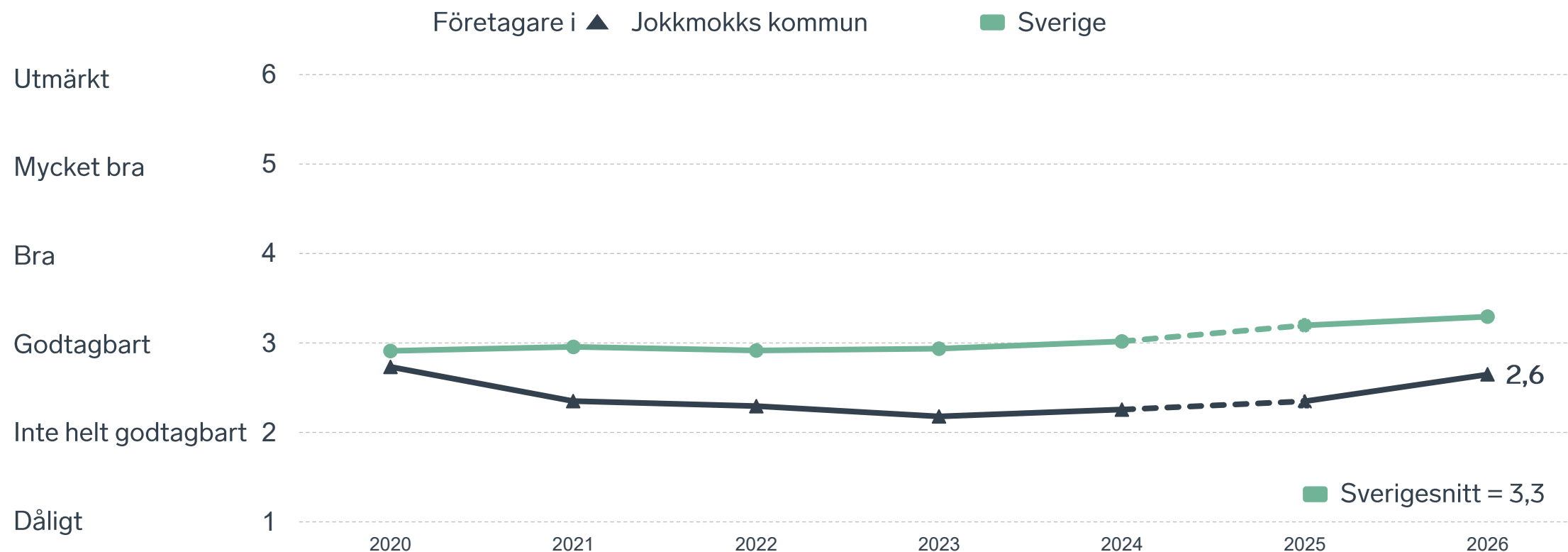
57 %

av företagen upplever att **kompetensförsörjningen** fungerar dåligt eller inte helt godtagbart.

Tillgång till medarbetare med relevant kompetens



Skolans samarbete med de lokala företagen



Not: Frågan omformulerades 2025

Så kan företagsklimatet förbättras

Företagens högst prioriterade åtgärder

1

Förbättra det lokala vägnätet (44 %)

2

Bättre förståelse för företagande hos kommunens beslutsfattare (42 %)

3

Bättre dialog mellan kommunen och företagen (34 %)

4

Fler bostäder (30 %)

5

Mer samarbete mellan skolan och de lokala företagen (30 %)



 } 5 JAN - 31 MARS 2026
Enkätundersökning


 28 MAJ 2026

 } Enkät- och ranking-
resultatet släpps



 } Dialoger som pågår
under hela året



Enkät + statistik = ranking.

Varje år mäter Svenskt Näringsliv drygt 30 000 företags upplevelser av att driva företag i sina respektive kommuner. Svaren från enkäten ger en bild av hur företagsklimatet uppfattas av företagen. Dessa räknas samman med fem statistikfaktorer till en ranking som gör det möjligt att jämföra Sveriges 290 kommuner.

www.foretagsklimat.se



Rankingens olika delar



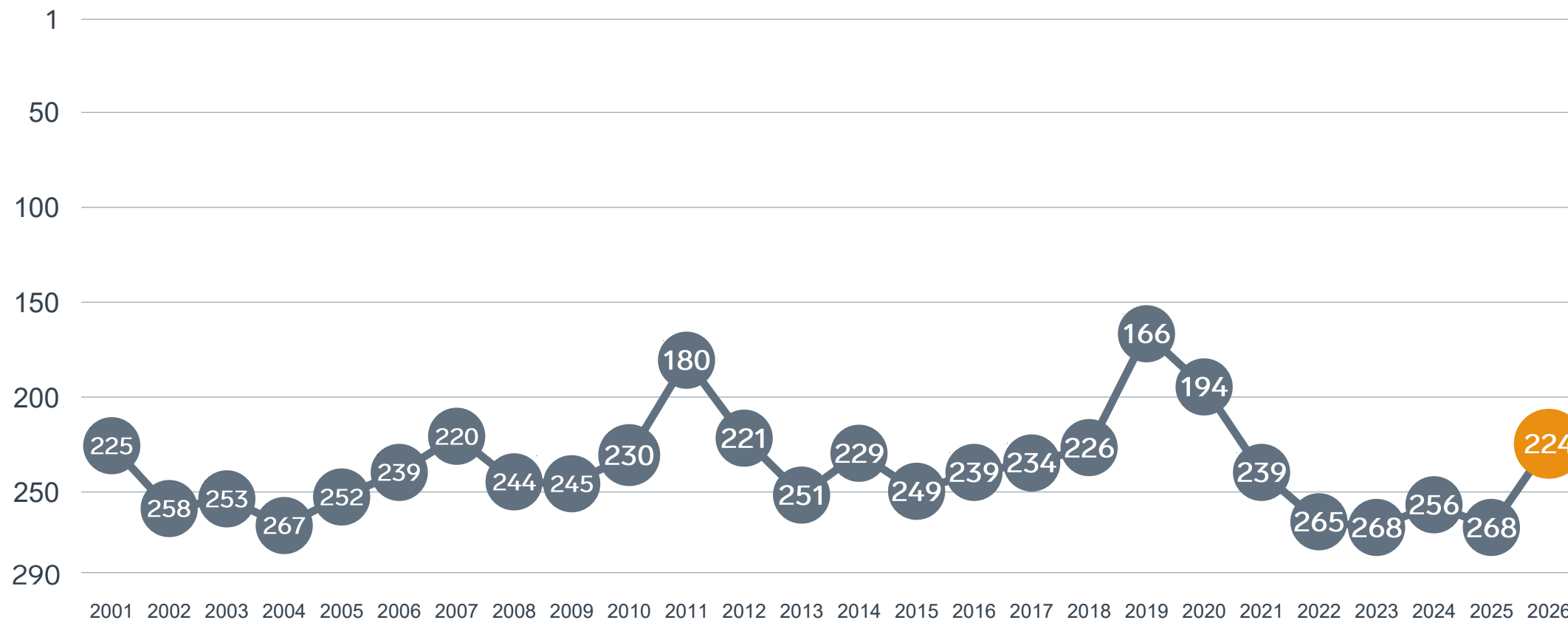
Enkät svar

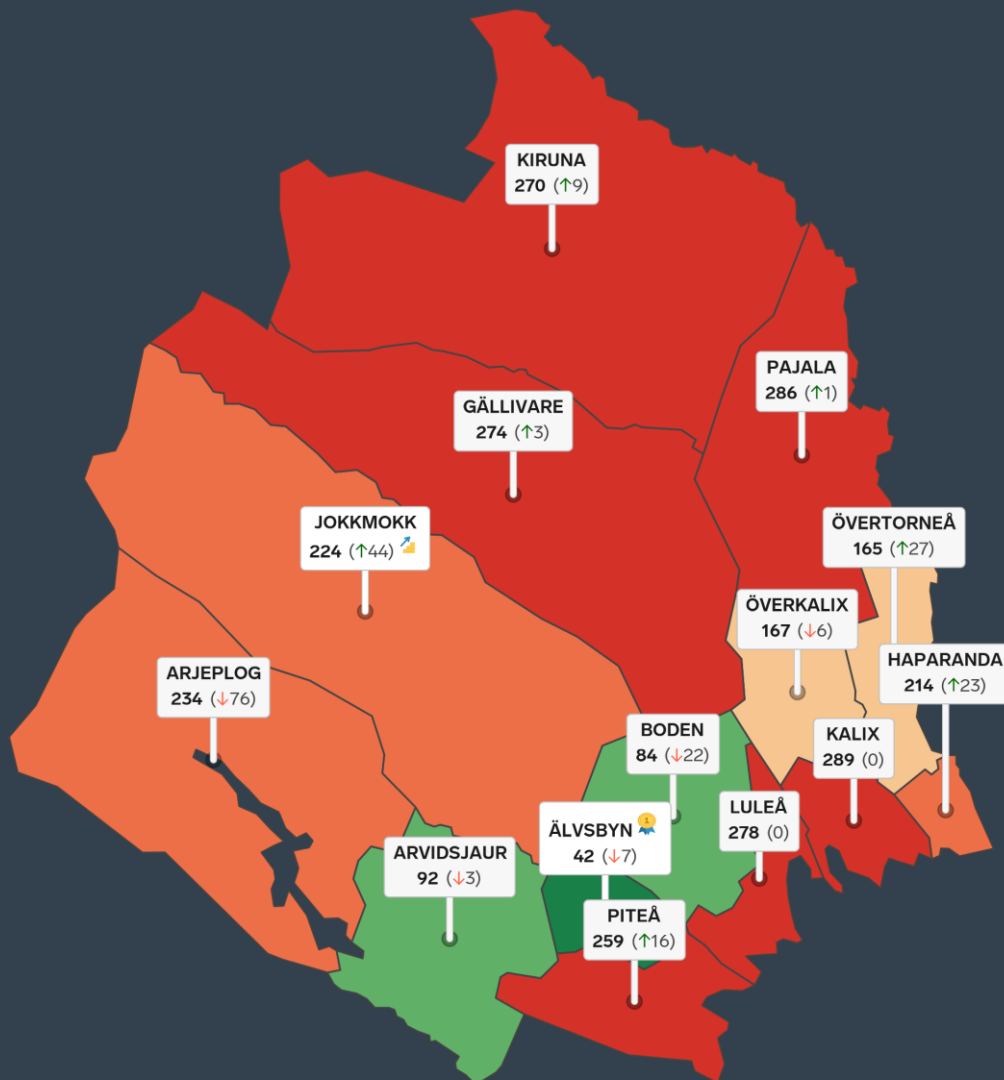
1. Sammanfattande omdöme (1/3)
- 2a. Kommunens service och bemötande (1/9)
- 2b. Tillgång till medarbetare med relevant kompetens (1/18)
- 2c. Kommunala politikernas attityder (1/36)
- 2d. Tjänstepersoners attityder (1/36)
- 2e. Kommunens upphandling (1/54)
- 2f. Konkurrens från kommunens verksamheter (1/54)
- 2g. Negativ påverkan av brottslighet/otrygghet (1/54)
- 2h. Lokala vägnätets framkomlighet och underhåll (1/54)
- 2i. Kommunens information till företagen (1/54)
- 2j. Dialog med kommunens beslutsfattare (1/54)

Statistikfaktorer (från SCB)

- 3a. Marknadsförsörjning 2025 (1/15)
- 3b. Kommunalskatt 2026 (1/15)
- 3c. Inköp från externa leverantörer 2024 (1/15)
- 3d. Jobb i kommunen 2024 (1/15)
- 3e. Andel företagare 2025 (1/15)

Rankingutveckling Jokkmokks kommun





Alla kommuner i Norrbottens län



Bästa kommun: Älvsbyn



Största förbättring: Jokkmokk



Största förbättring på fem år: Arvidsjaur

Alla kommuner i Norrbottens län

Kommun	Ranking 2026	Förändring från 2025
Älvsbyn	42	↘ 7
Boden	84	↘ 22
Arvidsjaur	92	↘ 3
Övertorneå	165	↗ 27
Överkalix	167	↘ 6
Haparanda	214	↗ 23
Jokkmokk	224	↗ 44
Arjeplog	234	↘ 76
Piteå	259	↗ 16
Kiruna	270	↗ 9
Gällivare	274	↗ 3
Luleå	278	— 0
Pajala	286	↗ 1
Kalix	289	— 0

Alla kommuner i Norrbottens län

Kommun	Ranking 2026	Förändring från 2025	Kommungrupp	Ranking i kommungrupp	Bästa kommun i kommungrupp
Älvsbyn	42	↘ 7	5	2 (av 24)	Munkfors
Boden	84	↘ 22	5	4 (av 24)	Munkfors
Arvidsjaur	92	↘ 3	8	10 (av 35)	Säffle
Övertorneå	165	↗ 27	8	14 (av 35)	Säffle
Överkalix	167	↘ 6	8	15 (av 35)	Säffle
Haparanda	214	↗ 23	8	22 (av 35)	Säffle
Jokkmokk	224	↗ 44	9	13 (av 21)	Båstad
Arjeplog	234	↘ 76	9	14 (av 21)	Båstad
Piteå	259	↗ 16	6	22 (av 27)	Falkenberg
Kiruna	270	↗ 9	6	27 (av 27)	Falkenberg
Gällivare	274	↗ 3	9	20 (av 21)	Båstad
Luleå	278	— 0	3	23 (av 23)	Trollhättan
Pajala	286	↗ 1	8	33 (av 35)	Säffle
Kalix	289	— 0	8	35 (av 35)	Säffle

Alla enkätfrågor

Jokkmokks kommun

Enkätfråga	2017	2018	2019	2020	2021	2022	2023	2024	2025	2026	Förändring
Sammanfattande omdöme	228	216	144	187	223	262	258	236	257	218	↗ 39
Påverkan av brottslighet/otrygghet	-	-	-	8	19	22	11	17	19	12	↗ 7
Upphandling	-	-	-	84	117	159	199	117	196	63	↗ 133
Kommunens service och bemötande	176	175	105	128	232	246	255	240	253	170	↗ 83
Konkurrens från kommunens verksamheter	254	223	158	199	264	268	259	232	280	192	↗ 88
Tjänstepersoner attityder	255	201	172	171	189	224	264	276	206	197	↗ 9
Kommunala politikernas attityder	232	215	161	245	239	267	278	265	247	221	↗ 26
Dialogen med kommunen	-	-	-	229	240	261	265	246	279	229	↗ 50
Information till företagen	-	-	-	247	272	282	286	279	280	271	↗ 9
Tillgång till relevant kompetens	256	223	246	274	283	288	287	284	288	285	↗ 3
Lokala vägnätets framkomlighet och underhåll*	-	-	-	-	-	-	-	-	289	287	↗ 2

Alla statistikfaktorer

Jokkmokks kommun

Faktor	2017	2018	2019	2020	2021	2022	2023	2024	2025	2026	Förändring
Andel företagare*	-	-	-	-	-	-	-	-	13	9	↗ 4
Jobb i kommunen	-	-	-	80	84	98	93	105	97	65	↗ 32
Marknadsförsörjning	230	233	230	225	218	226	229	227	209	213	↘ 4
Kommunalskatt	261	260	260	255	253	253	253	248	234	233	↗ 1
Inköp från externa leverantörer	281	275	274	232	205	188	182	225	241	258	↘ 17

* Ny rankinggrundande variabel 2025, ersätter Företagsamhet.

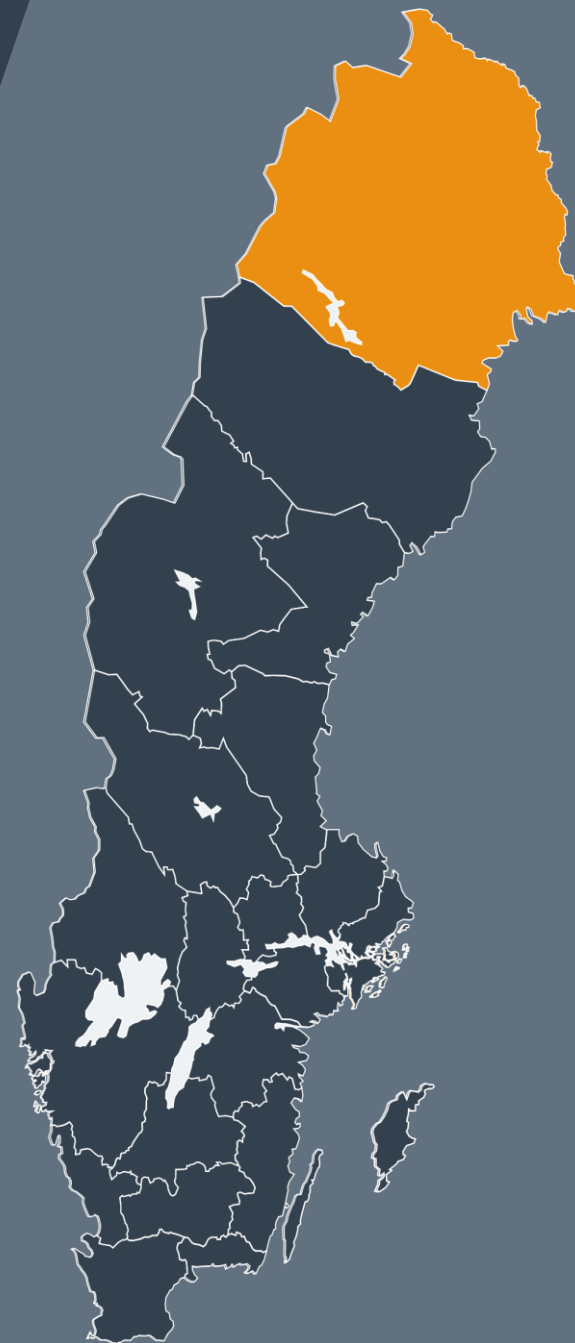


Lokalt
företagsklimat

Svenskt Näringsliv Norrbottens län

Regionchef: Hans Andersson
hans.andersson@svensktnaringsliv.se

LÄS MER PÅ [FORETAGSKLIMAT.SE](https://foretagsklimat.se)



SVENSKT NÄRINGSLIV

Alla enkätfrågor

Företagare i Jokkmokks kommun

Enkätfråga	Företagare i kommunen	Företagare i länet	Företagare i Sverige
Sammanfattande omdöme	3,3	3,2	3,5
Påverkan av brottslighet/otrygghet*	4,9	4,5	4,0
Konkurrens från kommunens verksamheter*	3,6	3,4	3,7
Kommunens service och bemötande	3,3	3,1	3,4
Upphandling	3,2	2,8	2,8
Tjänstepersoner attityder	3,2	3,0	3,3
Kommunpolitikernas attityder	3,1	3,1	3,5
Dialog med kommunen i viktiga frågor för företagen**	2,9	2,9	3,2
Skolans samarbete med de lokala företagen**	2,6	3,0	3,3
Infrastrukturen till och från kommunen	2,6	3,1	3,5
Kommunens information i frågor som berör företaget**	2,6	2,8	3,1
Det lokala vägnätets framkomlighet och underhåll	2,6	3,1	3,4
Tillgång till relevant kompetens	2,2	2,5	3,0

Företagarnas betyg sätts på skalan: 1 = Dåligt 2 = Inte helt godtagbart 3 = Godtagbart 4 = Bra 5 = Mycket bra 6 = Utmärkt

*Skala: 1 = I mycket hög utsträckning 2 = I ganska hög utsträckning 3 = I varken hög eller låg utsträckning 4 = I ganska liten utsträckning 5 = I mycket liten utsträckning 6 = Inte alls

** Innan 2025 var svarsalternativen ”Skolans kontakt med det lokala näringslivet”, ”Dialog mellan företag och kommunens beslutsfattare” respektive ”Kommunens information till företagen”

Alla enkätfrågor

Företagare i Jokkmokks kommun

Enkätfråga	2017	2018	2019	2020	2021	2022	2023	2024	2025	2026
Sammanfattande omdöme	3,0	3,1	3,4	3,2	3,1	2,9	3,0	3,1	3,0	3,3
Påverkan av brottslighet/otrygghet*	-	-	-	4,5	4,5	4,5	4,7	4,7	4,7	4,9
Konkurrens från kommunens verksamheter*	3,4	3,7	3,9	3,6	3,3	3,2	3,3	3,4	3,1	3,6
Kommunens service och bemötande	2,9	3,0	3,3	3,2	2,9	2,8	2,8	2,9	2,9	3,3
Upphandling	2,7	3,0	3,1	2,8	2,8	2,7	2,6	2,9	2,6	3,2
Tjänstepersoner attityder	2,8	3,1	3,2	3,0	3,0	2,8	2,7	2,6	3,1	3,2
Kommunpolitikerns attityder	3,0	3,1	3,3	2,8	2,9	2,7	2,6	2,8	2,9	3,1
Dialog med kommunen i viktiga frågor för företagen**	2,8	2,7	3,0	2,6	2,6	2,5	2,5	2,6	2,5	2,9
Skolans samarbete med de lokala företagen**	3,7	3,9	3,6	2,7	2,3	2,3	2,2	2,3	2,3	2,6
Infrastrukturen till och från kommunen	-	-	-	-	-	-	-	-	2,4	2,6
Kommunens information i frågor som berör företaget**	2,6	2,5	2,9	2,6	2,5	2,4	2,2	2,4	2,5	2,6
Det lokala vägnätets framkomlighet och underhåll	-	-	-	-	-	-	-	-	2,4	2,6
Tillgång till relevant kompetens	2,5	2,5	2,4	2,3	2,4	2,0	2,0	2,1	1,9	2,2

Företagarnas betyg sätts på skalan: 1 = Dåligt 2 = Inte helt godtagbart 3 = Godtagbart 4 = Bra 5 = Mycket bra 6 = Utmärkt

*Skala: 1 = I mycket hög utsträckning 2 = I ganska hög utsträckning 3 = I varken hög eller låg utsträckning 4 = I ganska liten utsträckning 5 = I mycket liten utsträckning 6 = Inte alls

** Innan 2025 var svarsalternativen "Skolans kontakt med det lokala näringslivet", "Dialog mellan företag och kommunens beslutsfattare" respektive "Kommunens information till företagen"

Statistik

Jokkmokks kommun

Variabel	Jokkmokks kommun	Sverigesnitt
Folkmängd 2025 (förändring treårsbasis %)*	4 695 (-1,37 %)	36 620* (0,8 %)
Flyttnetto 2025 (län, övriga Sverige, utlandet)	-7 / -19 / 43	- / - / -
Andel högskoleutbildade 2025 (%)	29	41
Arbetslöshet 2025 (%)	3,1	6,9
Antal företag	1239	4666
Antal företag med minst en anställd	190	1152
Antal anställda i privata företag	1496	12853
Ung Företagsamhet 2025/2026 (%)	60	37
Marknadsförsörjning 2025 (%)	45	56
Entreprenader 2025 (%)	4,6	15,1
Kommunalskatt 2026	34,3	32,4
LFK-ranking 2026	224 (44)	- (-)
Bästa placering i LFK-rankingen	166	-

* Median för Sverige 16 237