



Lokalt  
företagsklimat



# Företagsklimatet i Hylte kommun 2026

# Om undersökningen i Hylte kommun

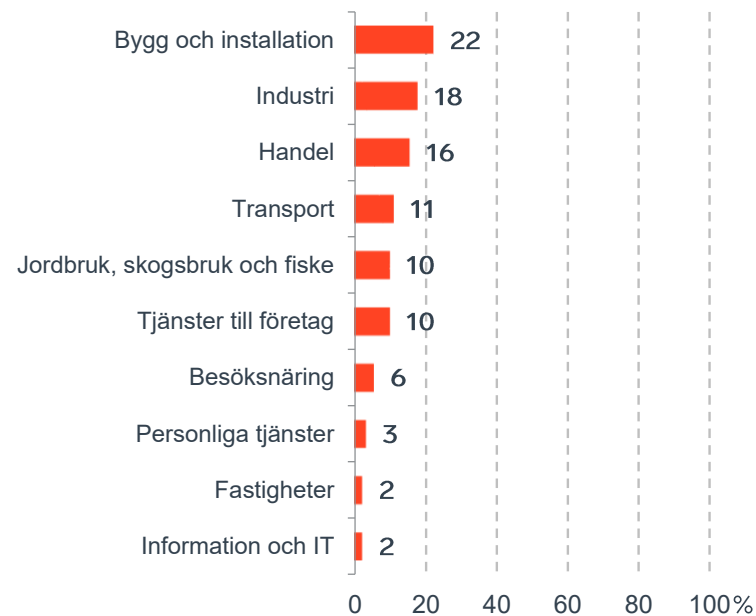


Antal enkäter: 200  
Antal svarande företag: 90  
Svarsfrekvens: 47 %

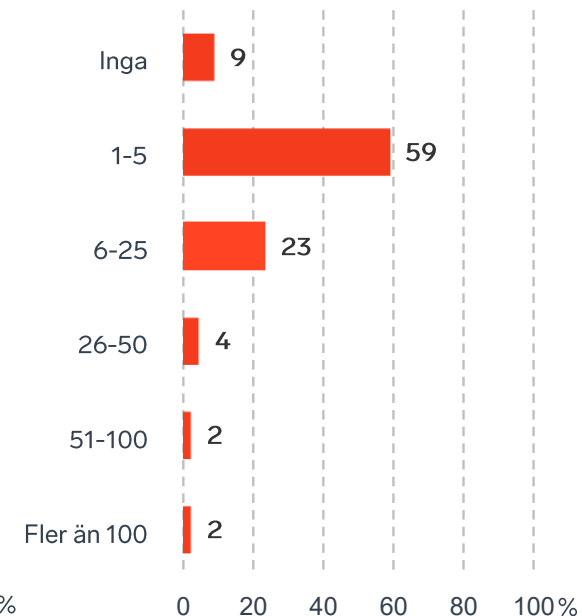


Andel medlemsföretag bland svarande: 38 %

Branschtillhörighet hos svarande företag



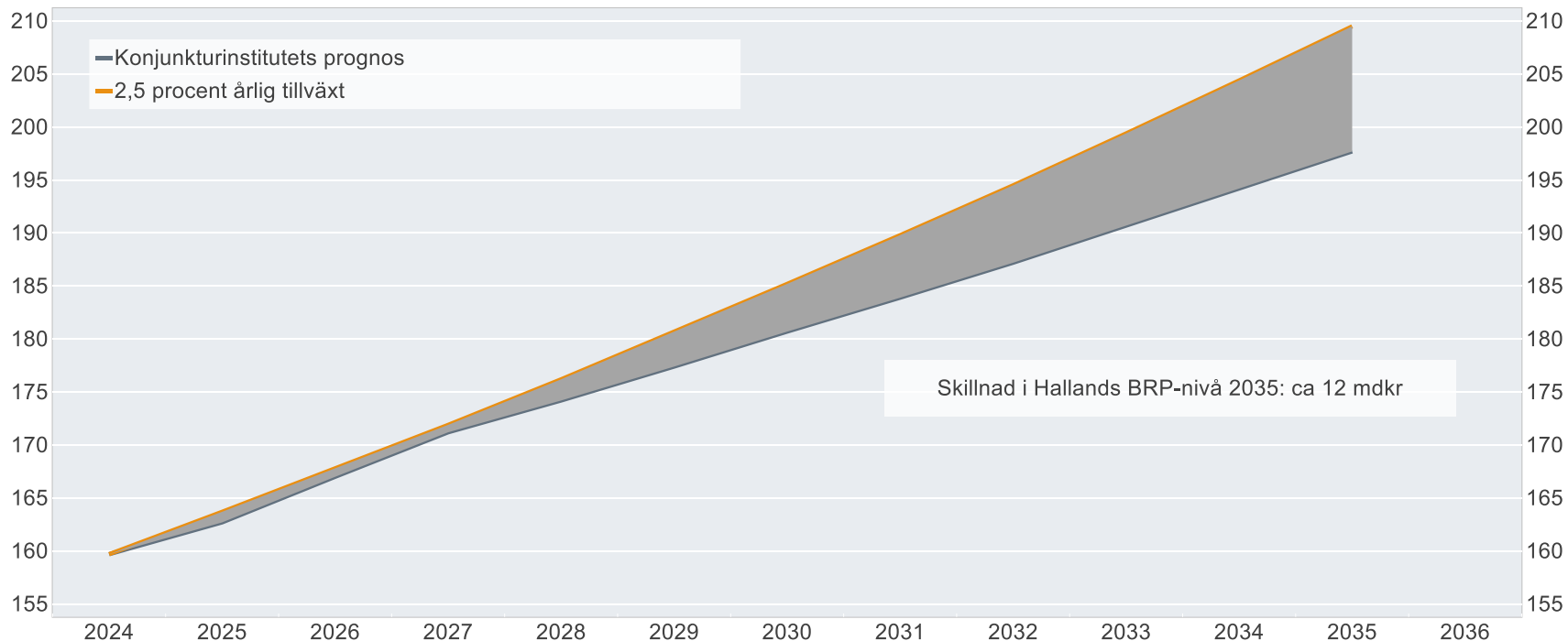
Antal anställda bland svarande företag



# Ökat välstånd i Hallands län om tillväxten är 2,5%

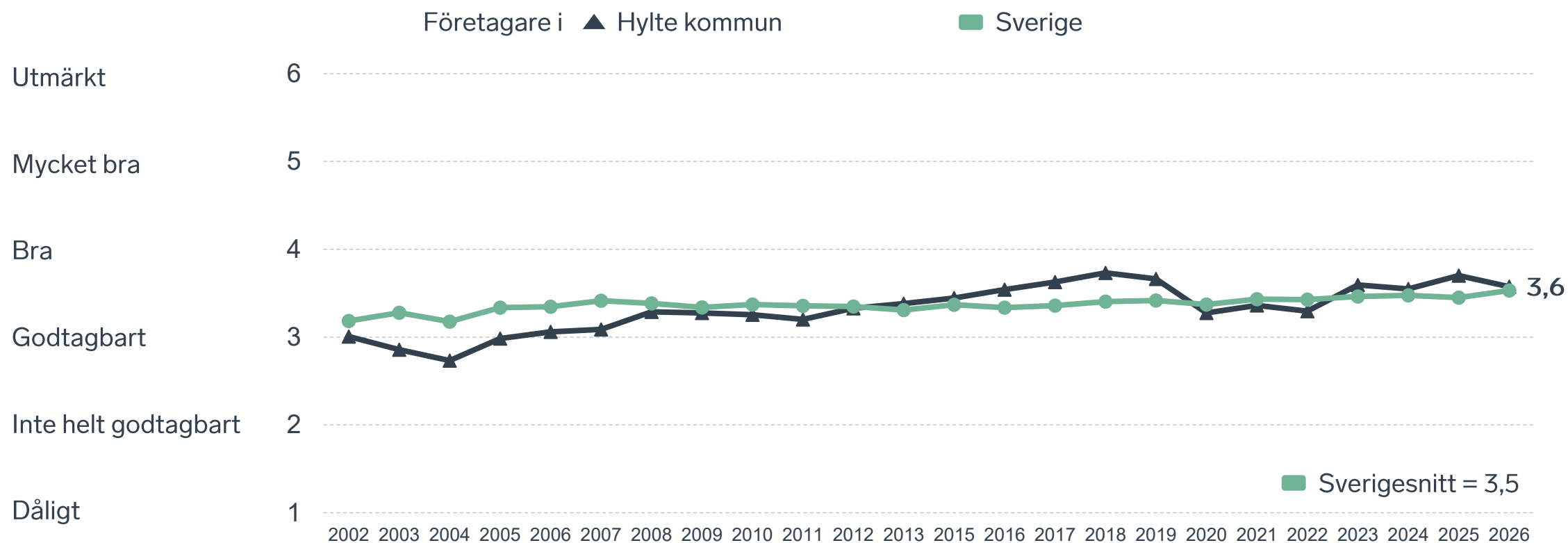
## BRP-utvecklingen vid 2,5 procents årlig tillväxt jämfört med Konjunkturinstitutets prognos

Miljarder svenska kronor i 2024 års prisnivå

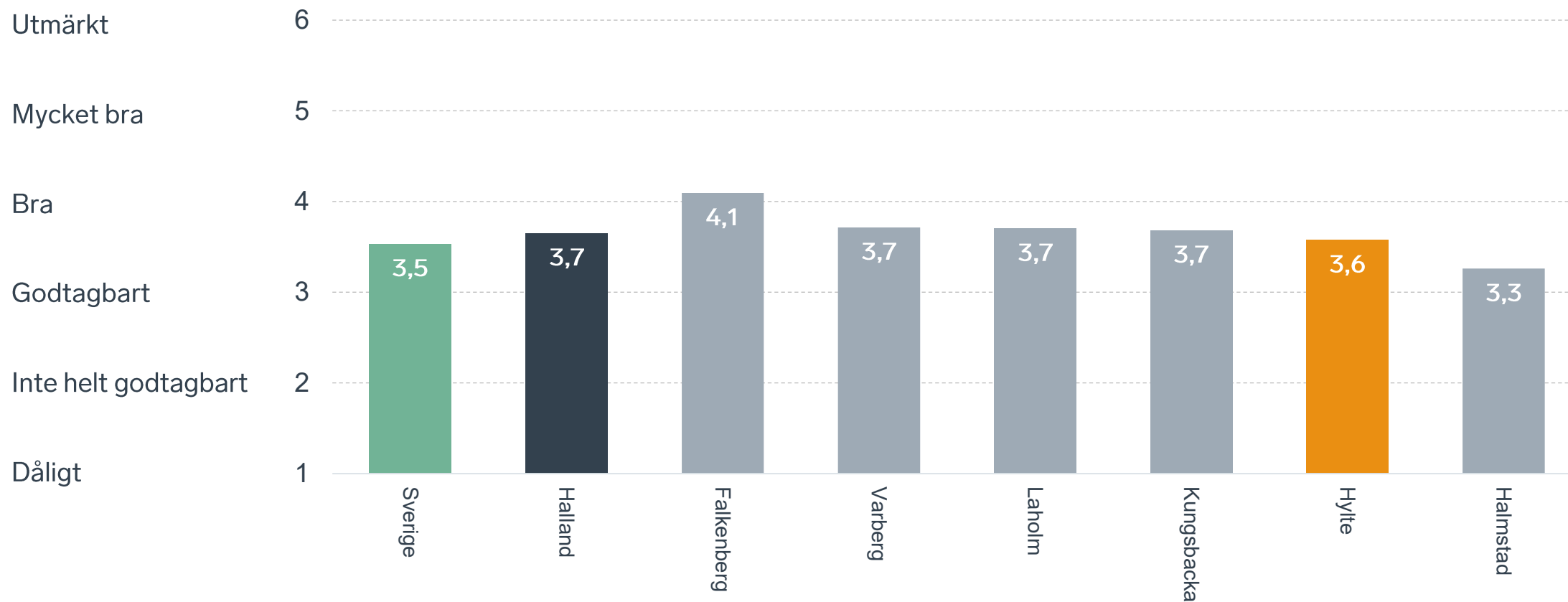


Anm.: Konjunkturinstitutets prognos från i mars 2025.  
Källor: Svenskt Näringsliv, Konjunkturinstitutet och SCB.

# Sammanfattande omdöme på företagsklimatet i kommunen

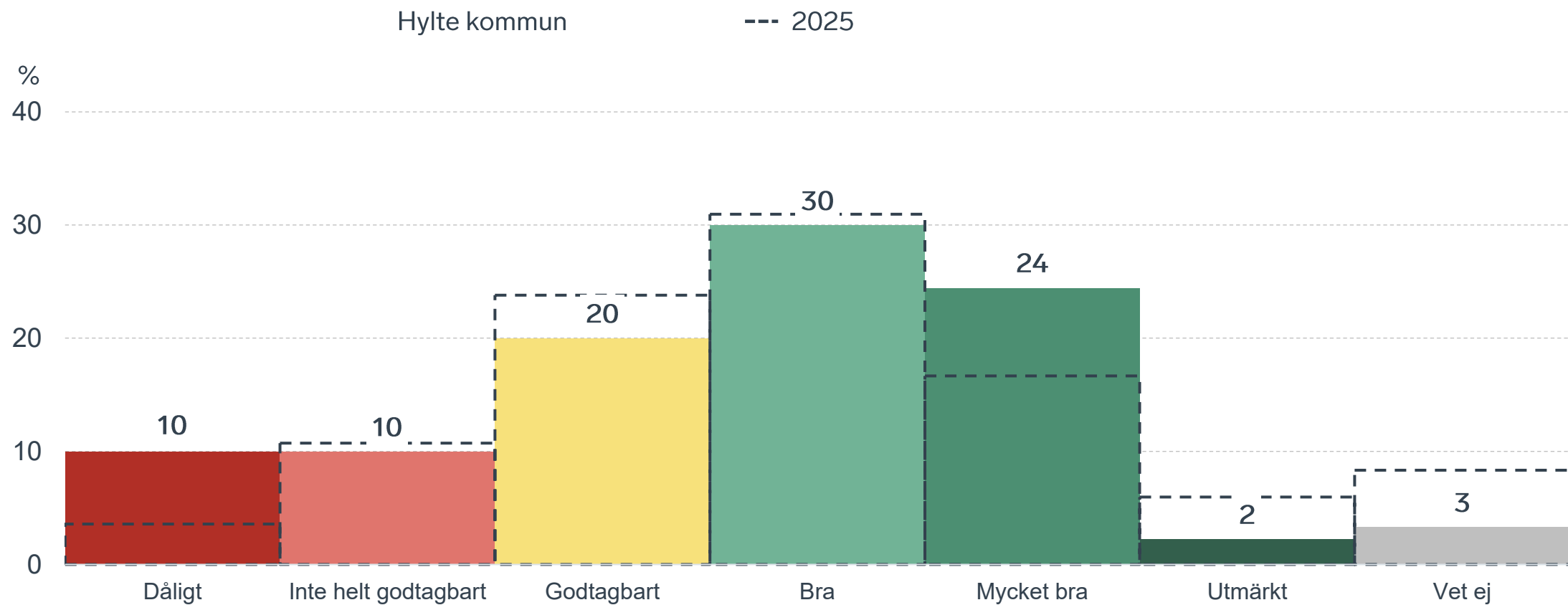


# Sammanfattande omdöme på företagsklimatet i kommunen Halland



# Sammanfattande omdöme på företagsklimatet i kommunen

## Fördelat på olika svarsalternativ, 2026 samt 2025

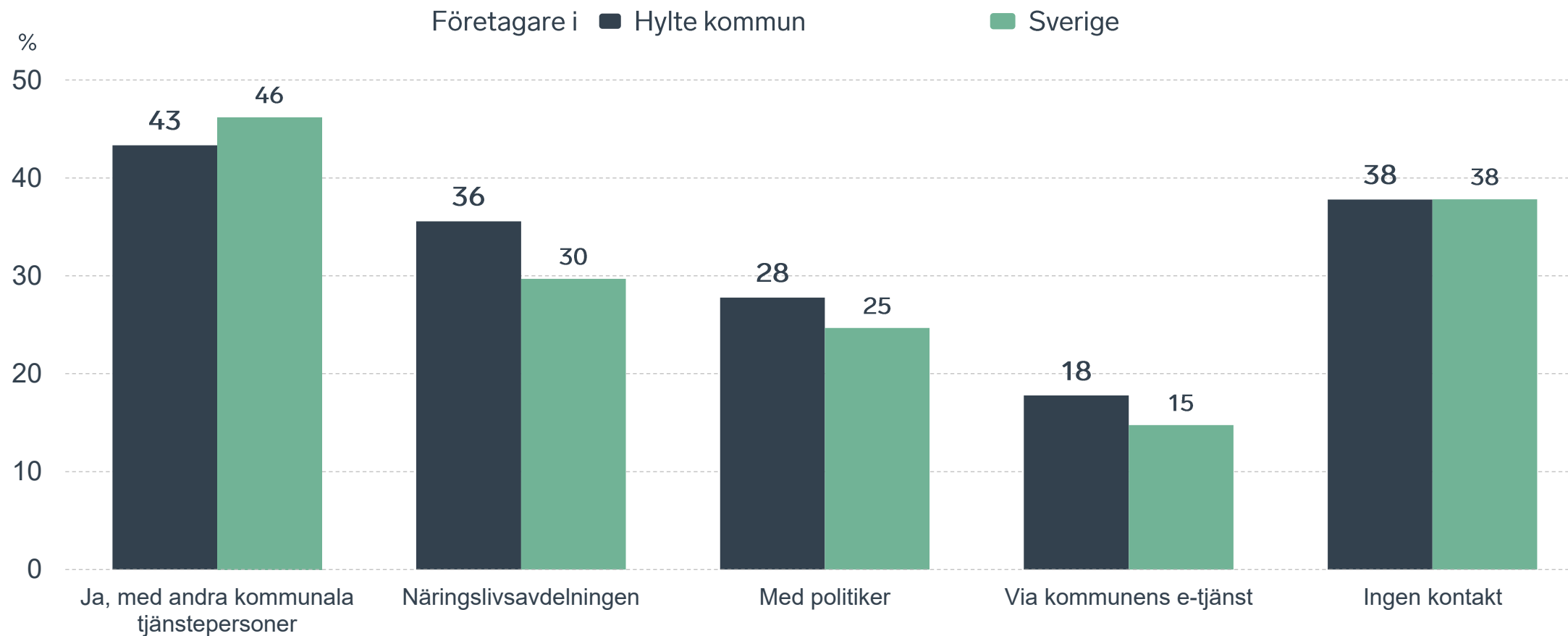


62 %

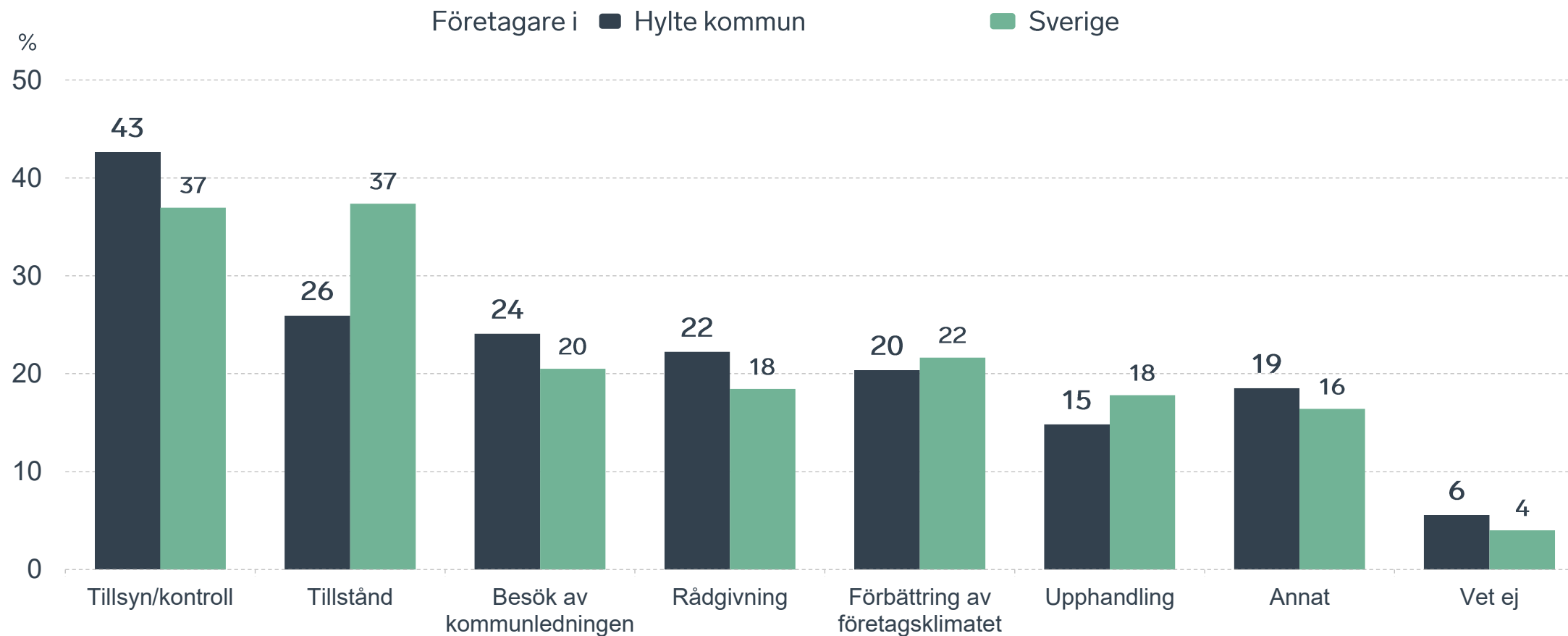
av företagen har haft **kontakt med kommunen** det senaste året.



# Kontakter med kommunen senaste året

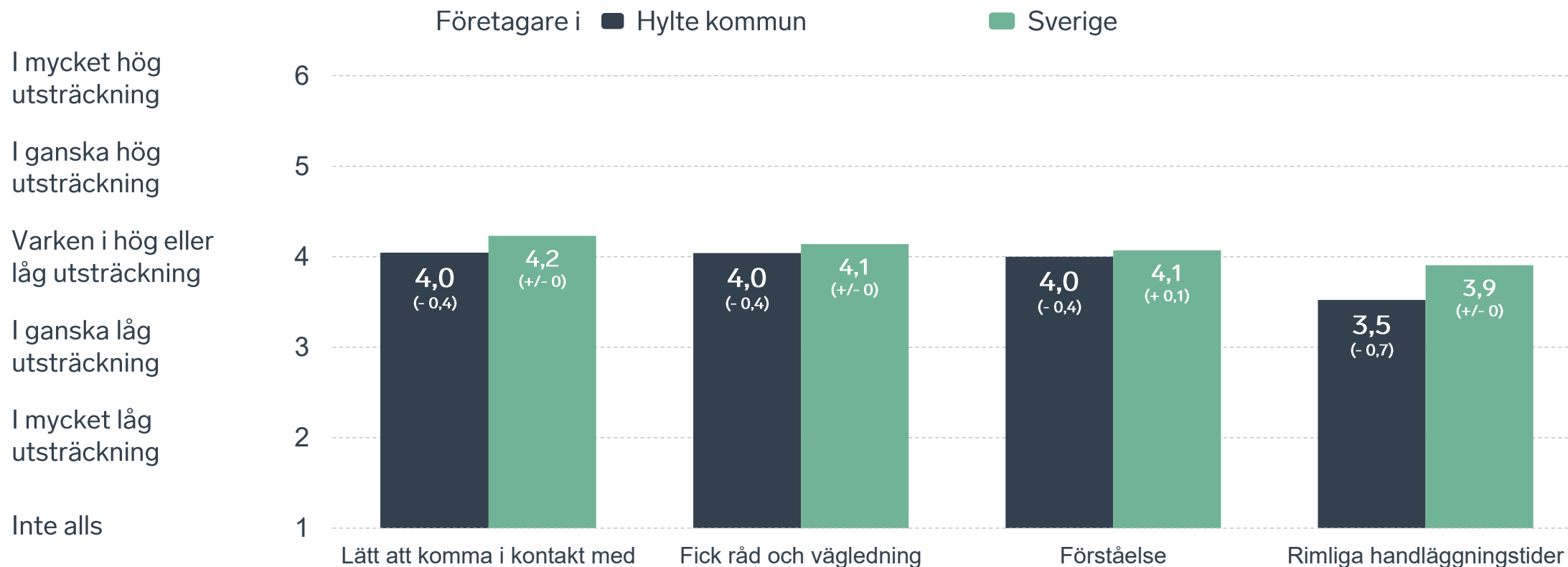


# Det här gällde kontakten med kommunen



Bas: Företag som uppger att de haft kontakt med kommunen.

# Så fungerar kontakten om tillstånd, tillsyn och kontroll



Bas: Företag som uppger att de haft kontakt med kommunen angående tillståndsgivning, tillsyn eller kontroll det senaste året

# Alla enkätfrågor för Hylte kommun

Enkätfråga	Företagens betyg 2026	Jämfört med företagens betyg 2025	Jämfört med 5 år	Jämfört med Sverige
Sammanfattande omdöme	3,6	- 0,1	+ 0,2	+ 0,1
Konkurrens från kommunens verksamheter*	3,9	- 0,1	- 0,4	+ 0,2
Påverkan av brottslighet/otrygghet*	3,8	+ 0,2	+ 0,3	- 0,2
Infrastrukturen till och från kommunen	3,8	+ 0,5	-	+ 0,3
Det lokala vägnätets framkomlighet och underhåll	3,5	+ 0,2	-	+ 0,1
Tjänstepersoner attityder	3,5	- 0,2	+ 0,2	+ 0,2
Kommunens service och bemötande	3,5	- 0,2	+ 0,2	+ 0,1
Kommunpolitikernas attityder	3,4	- 0,3	+/- 0	- 0,1
Dialog med kommunen i viktiga frågor för företagen**	3,4	- 0,4	+ 0,3	+ 0,2
Skolans samarbete med de lokala företagen**	3,2	- 0,1	+ 0,5	- 0,1
Kommunens information i frågor som berör företaget**	3,1	- 0,1	+/- 0	+/- 0
Tillgång till relevant kompetens	2,8	+/- 0	- 0,1	- 0,2
Upphandling	2,7	- 0,3	+ 0,1	- 0,1

Företagarnas betyg sätts på skalan: 1 = Dåligt 2 = Inte helt godtagbart 3 = Godtagbart 4 = Bra 5 = Mycket bra 6 = Utmärkt

\*Skala: 1 = I mycket hög utsträckning 2 = I ganska hög utsträckning 3 = I varken hög eller låg utsträckning 4 = I ganska liten utsträckning 5 = I mycket liten utsträckning 6 = Inte alls

\*\* Innan 2025 var svarsalternativen "Skolans kontakt med det lokala näringslivet", "Dialog mellan företag och kommunens beslutsfattare" respektive "Kommunens information till företagen"

# Alla enkätfrågor för Hylte kommun

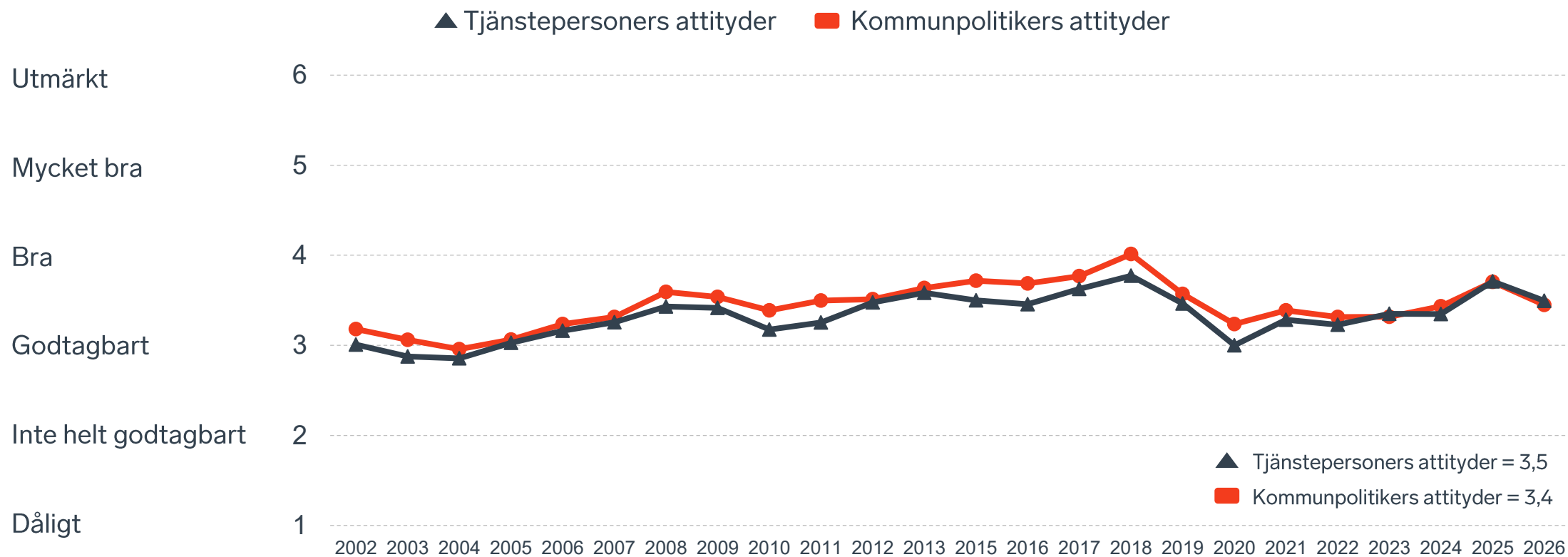
Enkätfråga	Företagens betyg 2026	Jämfört med företagens betyg 2025	Rankingplacering 2026	Förändring ranking från 2025
Total Rank	-	-	132	- 59
Sammanfattande omdöme	3,6	- 0,1	135	- 49
Konkurrens från kommunens verksamheter*	3,9	- 0,1	97	- 38
Påverkan av brottslighet/otrygghet*	3,8	+ 0,2	236	- 13
Infrastrukturen till och från kommunen	3,8	+ 0,5	-	-
Det lokala vägnätets framkomlighet och underhåll	3,5	+ 0,2	106	+ 20
Tjänstepersoner attityder	3,5	- 0,2	121	- 67
Kommunens service och bemötande	3,5	- 0,2	124	- 70
Kommunpolitikernas attityder	3,4	- 0,3	143	- 62
Dialog med kommunen i viktiga frågor för företagen**	3,4	- 0,4	112	- 80
Skolans samarbete med de lokala företagen**	3,2	- 0,1	-	-
Kommunens information i frågor som berör företaget**	3,1	- 0,1	165	- 45
Tillgång till relevant kompetens	2,8	+/- 0	183	- 38
Upphandling	2,7	- 0,3	174	- 95

Företagarnas betyg sätts på skalan: 1 = Dåligt 2 = Inte helt godtagbart 3 = Godtagbart 4 = Bra 5 = Mycket bra 6 = Utmärkt

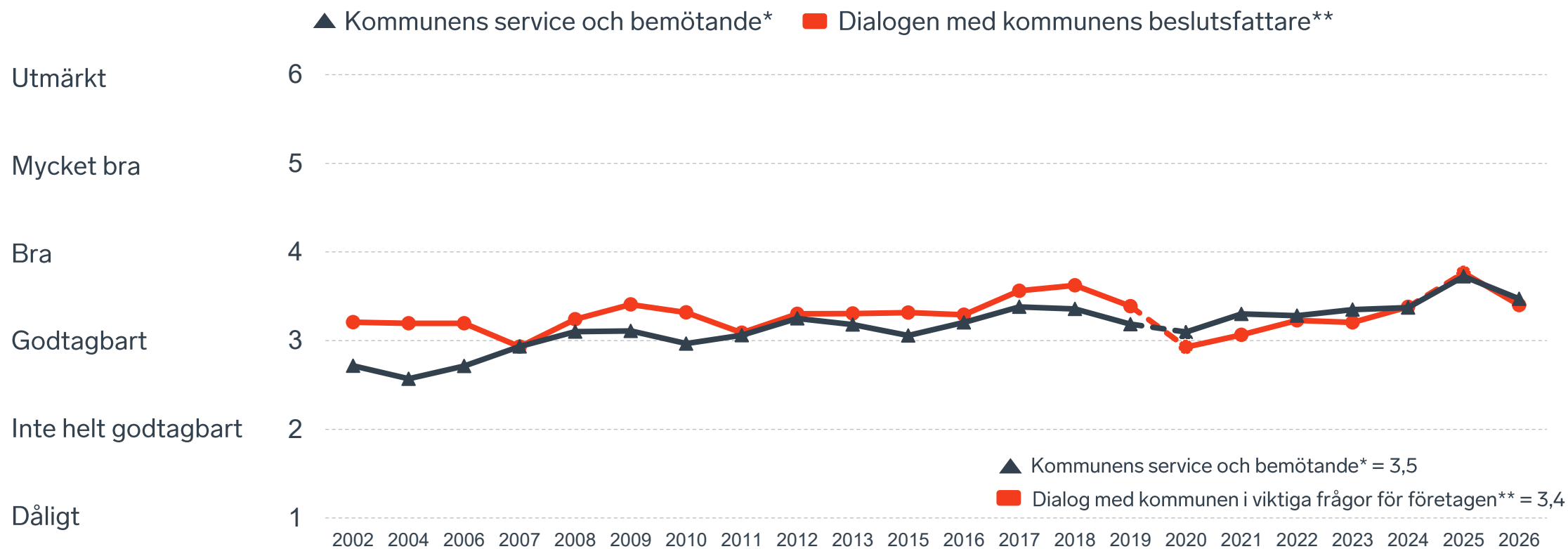
\*Skala: 1 = I mycket hög utsträckning 2 = I ganska hög utsträckning 3 = I varken hög eller låg utsträckning 4 = I ganska liten utsträckning 5 = I mycket liten utsträckning 6 = Inte alls

\*\* Innan 2025 var svarsalternativen "Skolans kontakt med det lokala näringslivet", "Dialog mellan företag och kommunens beslutsfattare" respektive "Kommunens information till företagen"

# Kommunens attityder till företagande



# Kommunens service och dialog



\*Frågan omformulerades 2020

\*\* Frågan omformulerades 2020 och 2025

19 %

av företagen upplever att  
**brottslighet och otrygghet**  
påverkar dem negativt.

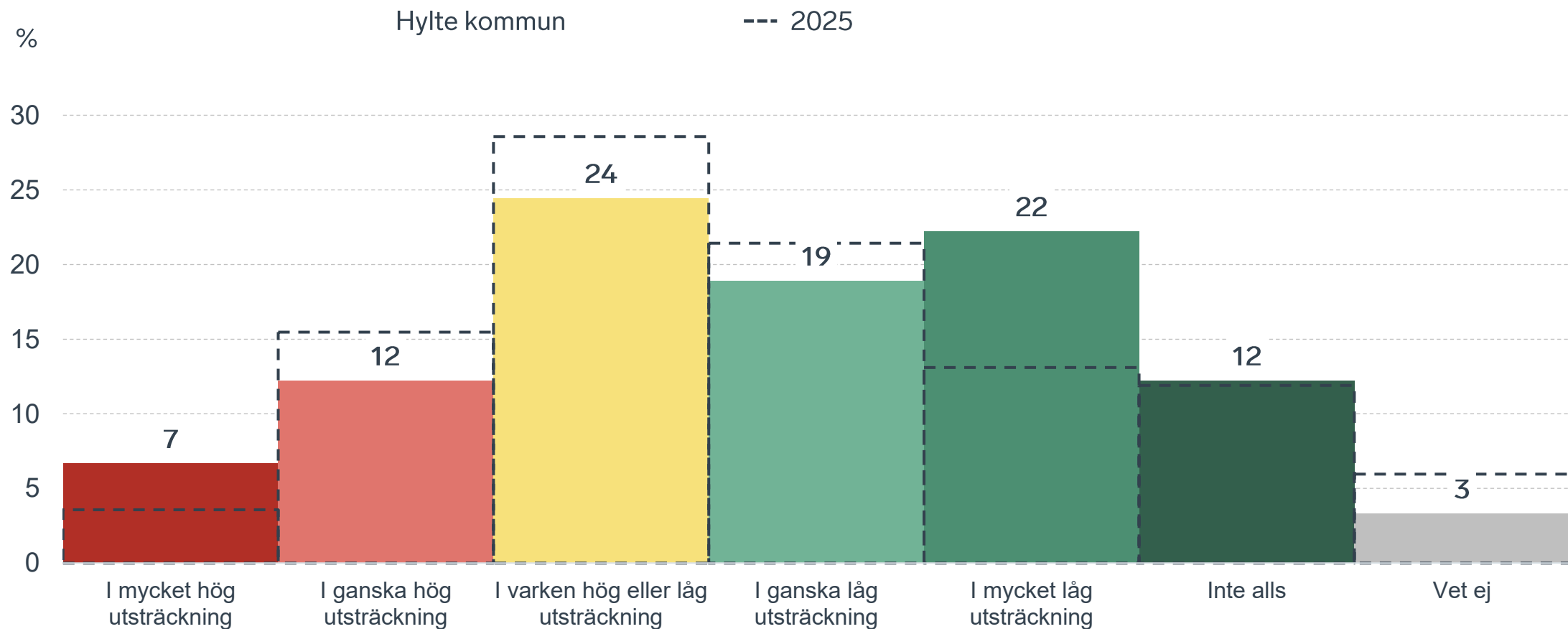
POLISAVSPÄRRAT  
POLICE - DO NOT CROSS

POLISAVSPÄRRAT  
POLICE - DO NOT CROSS

POLISAVSPÄRRAT  
POLICE - DO NOT CROSS

# Påverkan av brottslighet/otrygghet

## Fördelat på olika svarsalternativ, 2026 samt 2025

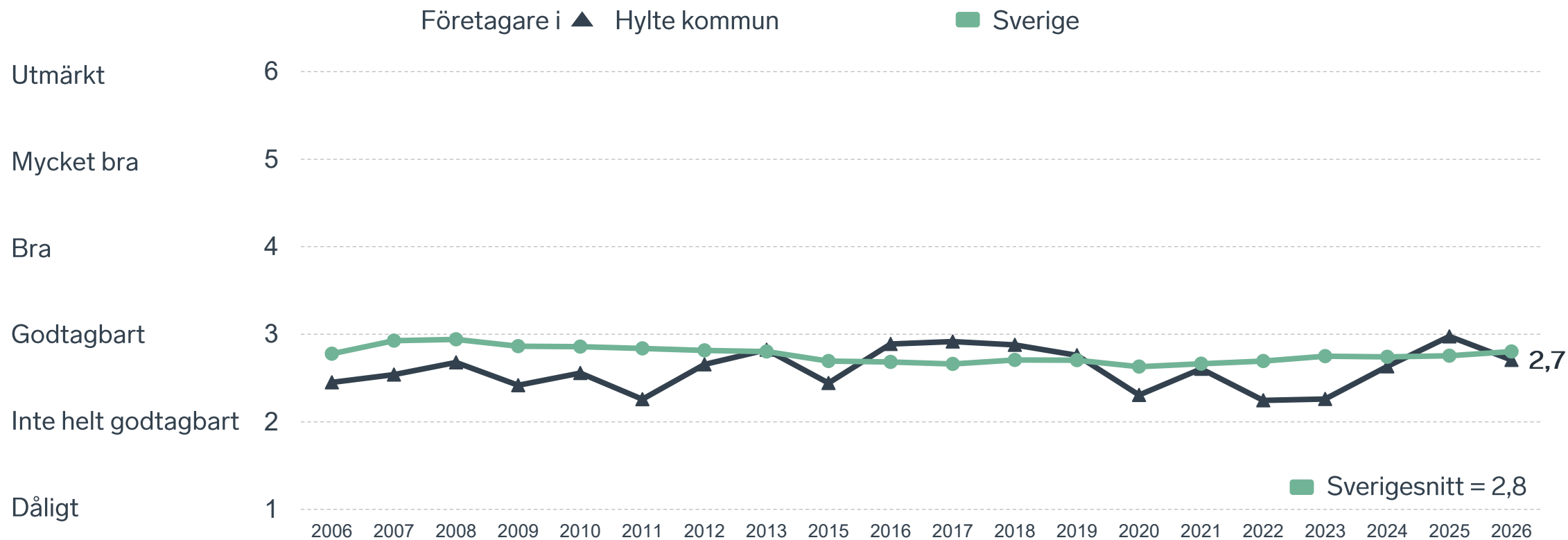


24 %

av företagen  
upplever att  
**kommunens  
upphandling**  
är bristfällig.

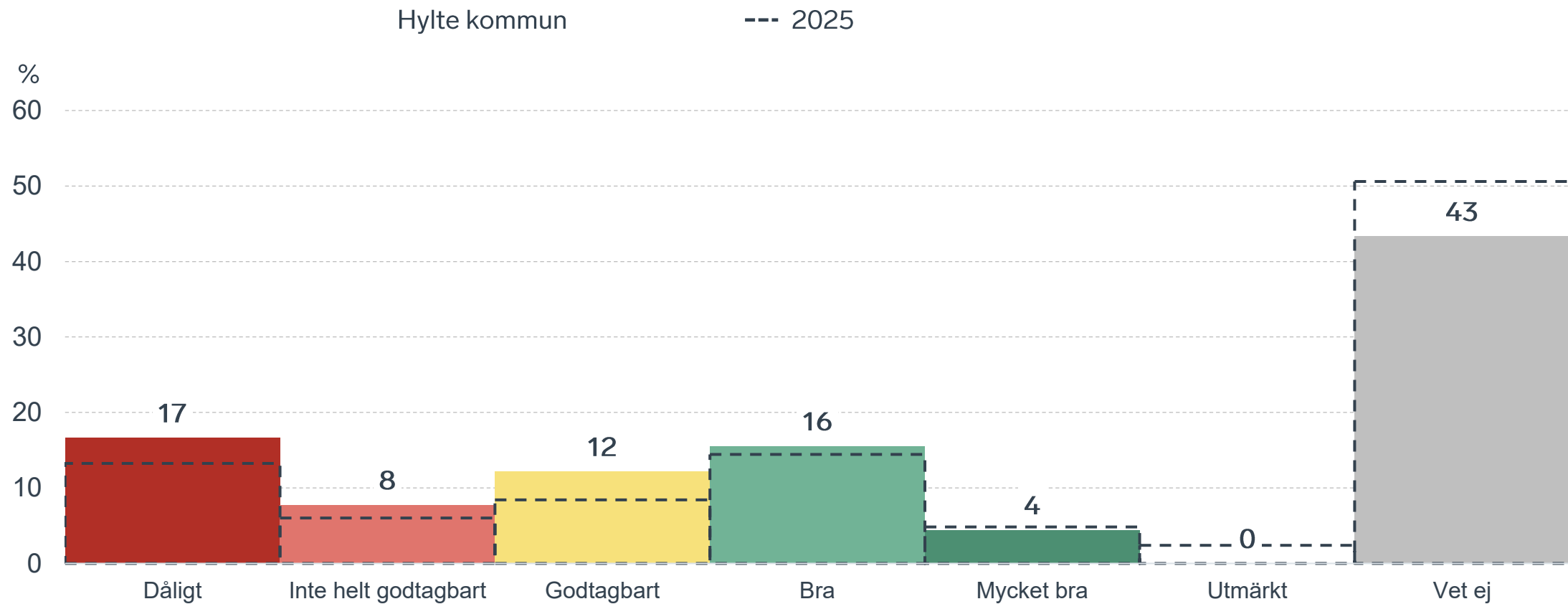


# Kommunens upphandling



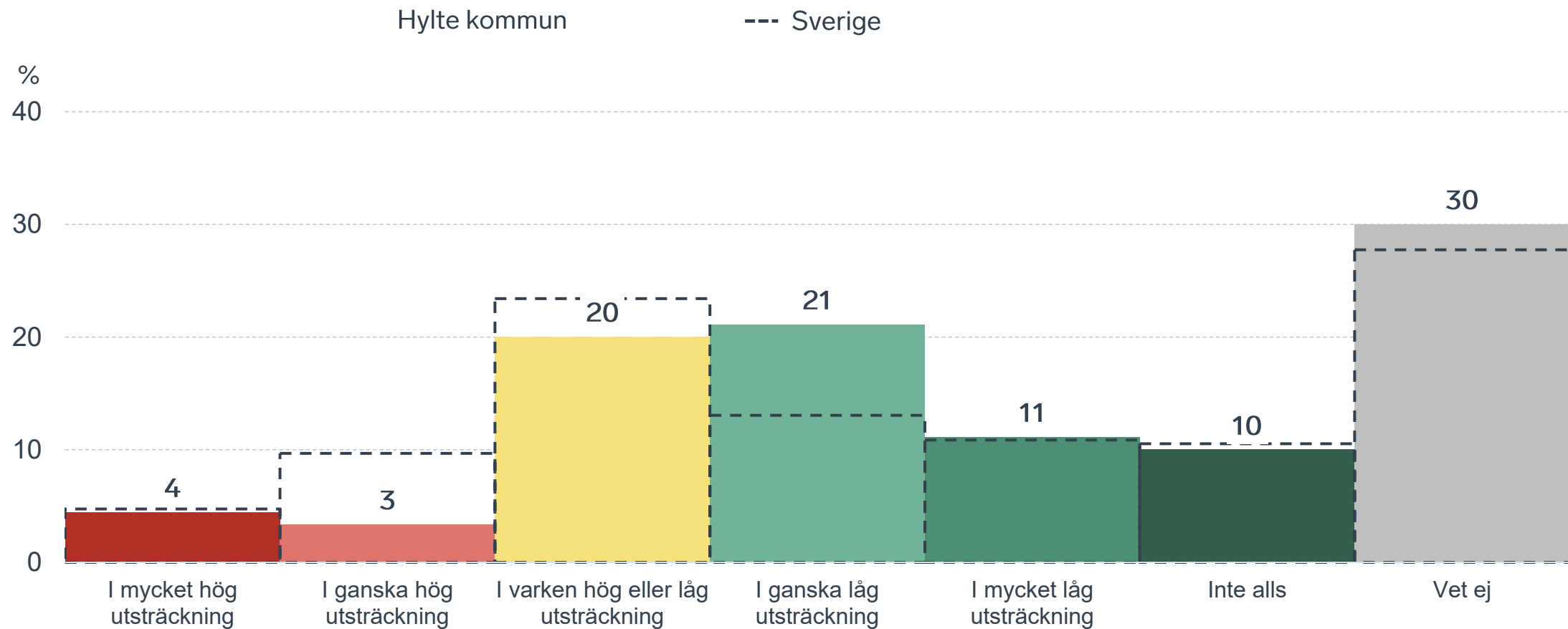
# Kommunens upphandling

## Fördelat på olika svarsalternativ, 2026 samt 2025



# Konkurrens från kommunens verksamheter

## Kommunen jämfört med Sverigesnittet

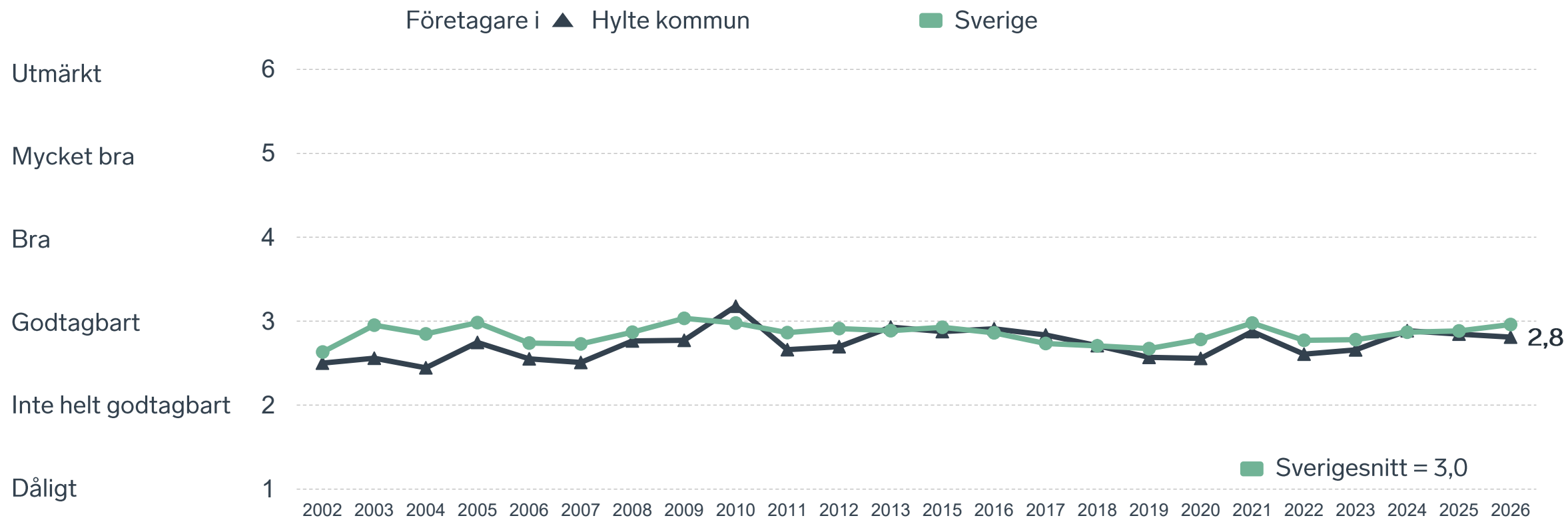




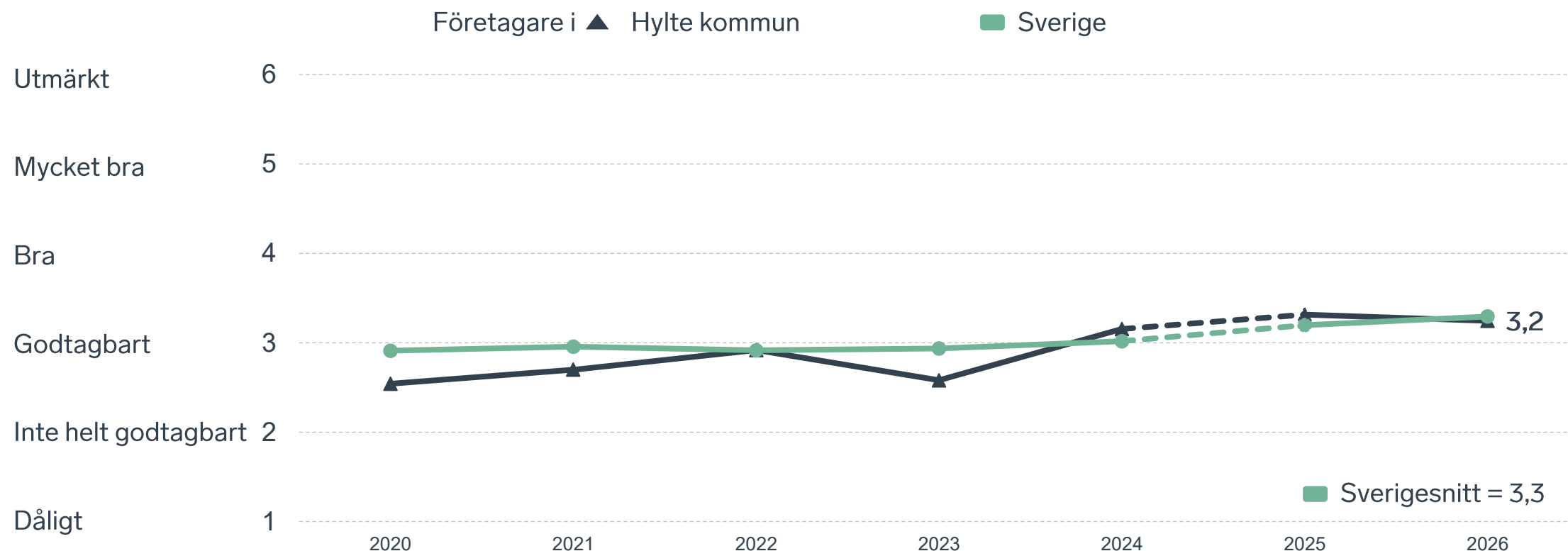
37 %

av företagen upplever att **kompetensförsörjningen** fungerar dåligt eller inte helt godtagbart.

# Tillgång till medarbetare med relevant kompetens



# Skolans samarbete med de lokala företagen



Not: Frågan omformulerades 2025

# Så kan företagsklimatet förbättras

## Företagens högst prioriterade åtgärder

- 1** Bättre förståelse för företagande hos kommunens beslutsfattare (42 %)
- 2** Minskad brottslighet och ökad trygghet (41 %)
- 3** Stabil och konkurrenskraftig elförsörjning (41 %)
- 4** Bättre dialog mellan kommunen och företagen (39 %)
- 5** Kortare handläggningstider (36 %)



 } 5 JAN - 31 MARS 2026  
Enkätundersökning

  
 28 MAJ 2026

 } Enkät- och ranking-  
resultatet släpps

  
  
  
  
 } Dialoger som pågår  
under hela året



## Enkät + statistik = ranking.

Varje år mäter Svenskt Näringsliv drygt 30 000 företags upplevelser av att driva företag i sina respektive kommuner. Svaren från enkäten ger en bild av hur företagsklimatet uppfattas av företagen. Dessa räknas samman med fem statistikfaktorer till en ranking som gör det möjligt att jämföra Sveriges 290 kommuner.

[www.foretagsklimat.se](http://www.foretagsklimat.se)



# Rankingens olika delar



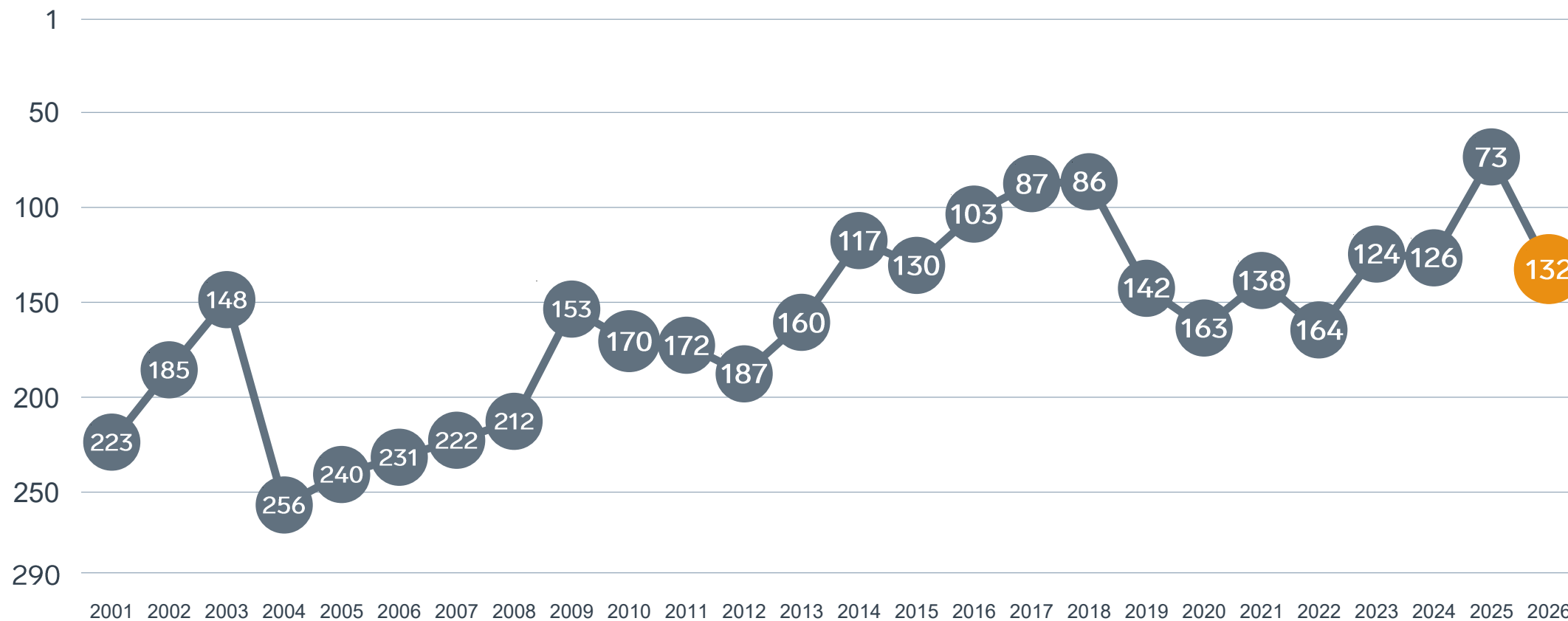
## Enkät svar

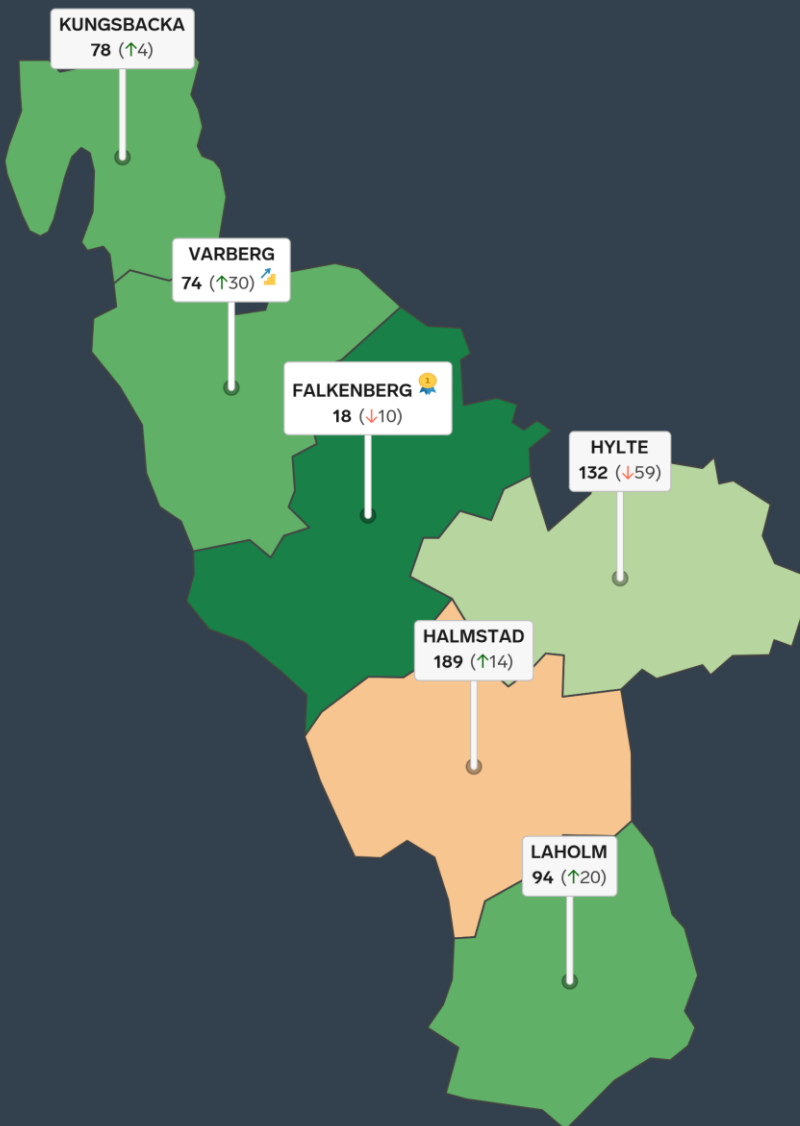

1. Sammanfattande omdöme (1/3)
- 2a. Kommunens service och bemötande (1/9)
- 2b. Tillgång till medarbetare med relevant kompetens (1/18)
- 2c. Kommunala politikernas attityder (1/36)
- 2d. Tjänstepersoners attityder (1/36)
- 2e. Kommunens upphandling (1/54)
- 2f. Konkurrens från kommunens verksamheter (1/54)
- 2g. Negativ påverkan av brottslighet/otrygghet (1/54)
- 2h. Lokala vägnätets framkomlighet och underhåll (1/54)
- 2i. Kommunens information till företagen (1/54)
- 2j. Dialog med kommunens beslutsfattare (1/54)

## Statistikfaktorer (från SCB)




- 3a. Marknadsförsörjning 2025 (1/15)
- 3b. Kommunalskatt 2026 (1/15)
- 3c. Inköp från externa leverantörer 2024 (1/15)
- 3d. Jobb i kommunen 2024 (1/15)
- 3e. Andel företagare 2025 (1/15)

# Rankingutveckling Hylte kommun





# Alla kommuner i Hallands län

-  **Bästa kommun: Falkenberg**
-  **Största förbättring: Varberg**
-  **Största förbättring på fem år: Halmstad**

## Alla kommuner i Hallands län

Kommun	Ranking 2026	Förändring från 2025
Falkenberg	18	↘ 10
Varberg	74	↗ 30
Kungsbacka	78	↗ 4
Laholm	94	↗ 20
Hylte	132	↘ 59
Halmstad	189	↗ 14

## Alla kommuner i Hallands län

Kommun	Ranking 2026	Förändring från 2025	Kommungrupp	Ranking i kommungrupp	Bästa kommun i kommungrupp
Falkenberg	18	↘ 10	6	1 (av 27)	Falkenberg
Varberg	74	↗ 30	6	6 (av 27)	Falkenberg
Kungsbacka	78	↗ 4	2	22 (av 43)	Danderyd
Laholm	94	↗ 20	4	21 (av 63)	Höganäs
Hylte	132	↘ 59	5	8 (av 24)	Munkfors
Halmstad	189	↗ 14	3	11 (av 23)	Trollhättan

# Alla enkätfrågor

## Hylte kommun

Enkätfråga	2017	2018	2019	2020	2021	2022	2023	2024	2025	2026	Förändring
<b>Sammanfattande omdöme</b>	<b>73</b>	<b>72</b>	<b>79</b>	<b>164</b>	<b>160</b>	<b>178</b>	<b>114</b>	<b>126</b>	<b>86</b>	<b>135</b>	↘ 49
Konkurrens från kommunens verksamheter	29	48	80	129	23	177	81	114	59	97	↘ 38
Lokala vägnätets framkomlighet och underhåll*	-	-	-	-	-	-	-	-	126	106	↗ 20
Dialogen med kommunen	-	-	-	145	119	83	97	70	32	112	↘ 80
Tjänstepersoner attityder	60	47	105	162	113	137	113	119	54	121	↘ 67
Kommunens service och bemötande	58	72	122	168	125	127	129	127	54	124	↘ 70
Kommunala politikernas attityder	62	41	109	147	110	138	156	125	81	143	↘ 62
Information till företagen	-	-	-	157	137	81	128	126	120	165	↘ 45
Upphandling	-	-	-	255	172	269	278	180	79	174	↘ 95
Tillgång till relevant kompetens	79	141	204	220	168	207	189	126	145	183	↘ 38
Påverkan av brottslighet/otrygghet	-	-	-	197	217	234	263	187	223	236	↘ 13

# Alla statistikfaktorer

## Hylte kommun

Faktor	2017	2018	2019	2020	2021	2022	2023	2024	2025	2026	Förändring
Marknadsförsörjning	56	57	66	69	82	77	77	72	81	82	↘ 1
Jobb i kommunen	-	-	-	79	92	83	90	100	104	107	↘ 3
Andel företagare*	-	-	-	-	-	-	-	-	118	129	↘ 11
Kommunalskatt	73	72	69	88	84	85	83	188	179	182	↘ 3
Inköp från externa leverantörer	231	239	251	230	216	256	212	203	192	194	↘ 2

\* Ny rankinggrundande variabel 2025, ersätter Företagsamhet.



Lokalt  
företagsklimat

## Svenskt Näringsliv Hallands län

**Regionchef:** Kristian Ryberg  
kristian.ryberg@svensktnaringsliv.se

LÄS MER PÅ [FORETAGSKLIMAT.SE](https://foretagsklimat.se)



SVENSKT NÄRINGSLIV

# Alla enkätfrågor

## Företagare i Hylte kommun

Enkätfråga	Företagare i kommunen	Företagare i länet	Företagare i Sverige
Sammanfattande omdöme	3,6	3,7	3,5
Konkurrens från kommunens verksamheter*	3,9	3,5	3,7
Påverkan av brottslighet/otrygghet*	3,8	3,9	4,0
Infrastrukturen till och från kommunen	3,8	3,9	3,5
Det lokala vägnätets framkomlighet och underhåll	3,5	3,5	3,4
Tjänstepersoner attityder	3,5	3,4	3,3
Kommunens service och bemötande	3,5	3,4	3,4
Kommunpolitikernas attityder	3,4	3,6	3,5
Dialog med kommunen i viktiga frågor för företagen**	3,4	3,4	3,2
Skolans samarbete med de lokala företagen**	3,2	3,6	3,3
Kommunens information i frågor som berör företaget**	3,1	3,2	3,1
Tillgång till relevant kompetens	2,8	3,1	3,0
Upphandling	2,7	2,7	2,8

Företagarnas betyg sätts på skalan: 1 = Dåligt 2 = Inte helt godtagbart 3 = Godtagbart 4 = Bra 5 = Mycket bra 6 = Utmärkt

\*Skala: 1 = I mycket hög utsträckning 2 = I ganska hög utsträckning 3 = I varken hög eller låg utsträckning 4 = I ganska liten utsträckning 5 = I mycket liten utsträckning 6 = Inte alls

\*\* Innan 2025 var svarsalternativen ”Skolans kontakt med det lokala näringslivet”, ”Dialog mellan företag och kommunens beslutsfattare” respektive ”Kommunens information till företagen”

# Alla enkätfrågor

## Företagare i Hylte kommun

Enkätfråga	2017	2018	2019	2020	2021	2022	2023	2024	2025	2026
Sammanfattande omdöme	3,6	3,7	3,7	3,3	3,4	3,3	3,6	3,5	3,7	3,6
Konkurrens från kommunens verksamheter*	4,4	4,4	4,3	3,7	4,3	3,5	3,9	3,8	4,0	3,9
Påverkan av brottslighet/otrygghet*	-	-	-	3,5	3,5	3,5	3,3	3,8	3,6	3,8
Infrastrukturen till och från kommunen	-	-	-	-	-	-	-	-	3,3	3,8
Det lokala vägnätets framkomlighet och underhåll	-	-	-	-	-	-	-	-	3,3	3,5
Tjänstepersoner attityder	3,6	3,8	3,5	3,0	3,3	3,2	3,4	3,3	3,7	3,5
Kommunens service och bemötande	3,4	3,4	3,2	3,1	3,3	3,3	3,3	3,4	3,7	3,5
Kommunpolitikernas attityder	3,8	4,0	3,6	3,2	3,4	3,3	3,3	3,4	3,7	3,4
Dialog med kommunen i viktiga frågor för företagen**	3,6	3,6	3,4	2,9	3,1	3,2	3,2	3,4	3,8	3,4
Skolans samarbete med de lokala företagen**	3,8	4,1	3,5	2,5	2,7	2,9	2,6	3,2	3,3	3,2
Kommunens information i frågor som berör företaget**	3,4	3,4	3,1	2,9	3,1	3,3	3,1	3,2	3,2	3,1
Tillgång till relevant kompetens	2,8	2,7	2,6	2,6	2,9	2,6	2,7	2,9	2,8	2,8
Upphandling	2,9	2,9	2,8	2,3	2,6	2,2	2,3	2,6	3,0	2,7

Företagarnas betyg sätts på skalan: 1 = Dåligt 2 = Inte helt godtagbart 3 = Godtagbart 4 = Bra 5 = Mycket bra 6 = Utmärkt

\*Skala: 1 = I mycket hög utsträckning 2 = I ganska hög utsträckning 3 = I varken hög eller låg utsträckning 4 = I ganska liten utsträckning 5 = I mycket liten utsträckning 6 = Inte alls

\*\* Innan 2025 var svarsalternativen "Skolans kontakt med det lokala näringslivet", "Dialog mellan företag och kommunens beslutsfattare" respektive "Kommunens information till företagen"

# Statistik

## Hylte kommun

Variabel	Hylte kommun	Sverigesnitt
Folkmängd 2025 (förändring treårsbasis %)*	10 094 (-3,54 %)	36 620* (0,8 %)
Flyttnetto 2025 (län, övriga Sverige, utlandet)	-41 / -67 / 34	- / - / -
Andel högskoleutbildade 2025 (%)	23	41
Arbetslöshet 2025 (%)	8,5	6,9
Antal företag	1704	4666
Antal företag med minst en anställd	268	1152
Antal anställda i privata företag	3346	12853
Ung Företagsamhet 2025/2026 (%)	0	37
Marknadsförsörjning 2025 (%)	53	56
Entreprenader 2025 (%)	6,4	15,1
Kommunalskatt 2026	33,8	32,4
LFK-ranking 2026	132 (-59)	- (-)
Bästa placering i LFK-rankingen	73	-

\* Median för Sverige 16 237