



Lokalt
företagsklimat

Företagsklimatet i Hultsfreds kommun 2026

Om undersökningen i Hultsfreds kommun

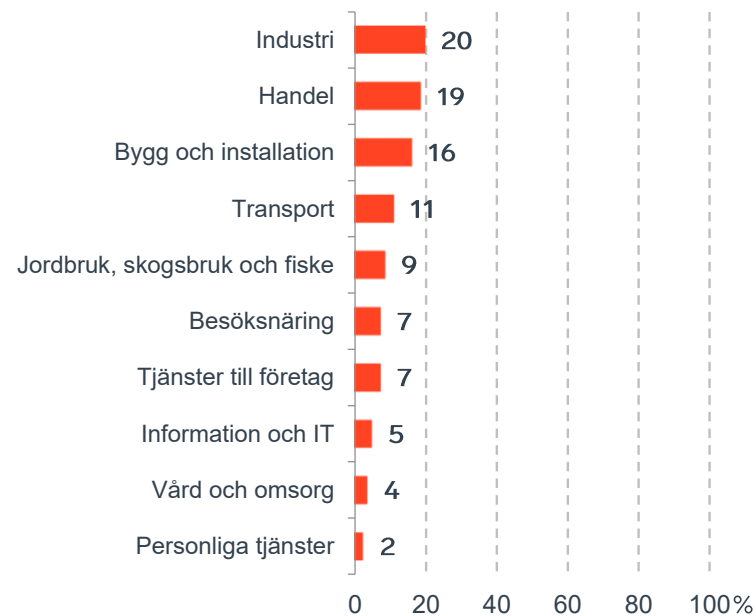


Antal enkäter: 200
Antal svarande företag: 81
Svarsfrekvens: 42 %

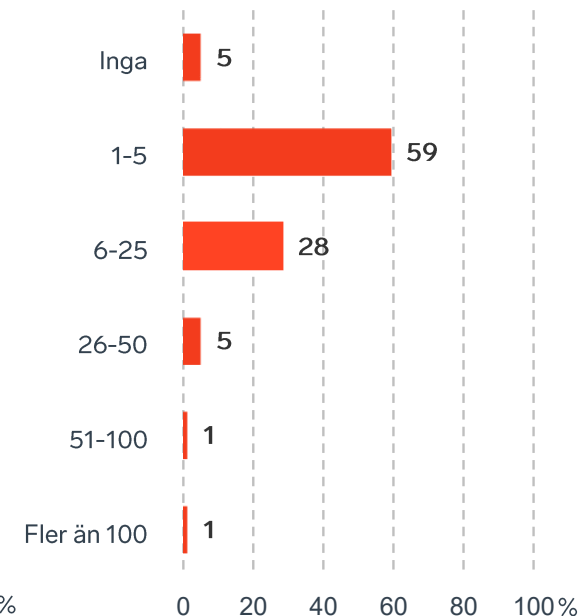


Andel medlemsföretag bland svarande: 44 %

Branschtillhörighet hos svarande företag



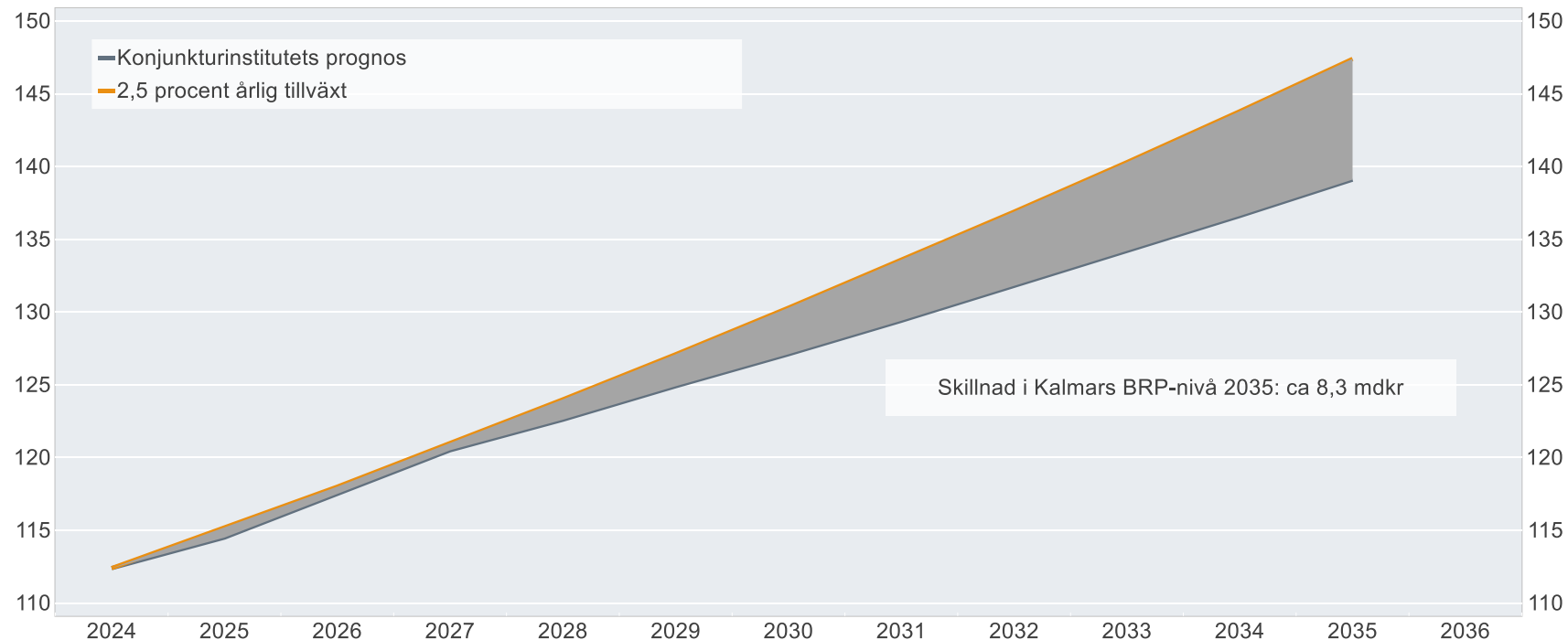
Antal anställda bland svarande företag



Ökat välstånd i Kalmar län om tillväxten är 2,5%

BRP-utvecklingen vid 2,5 procents årlig tillväxt jämfört med Konjunkturinstitutets prognos

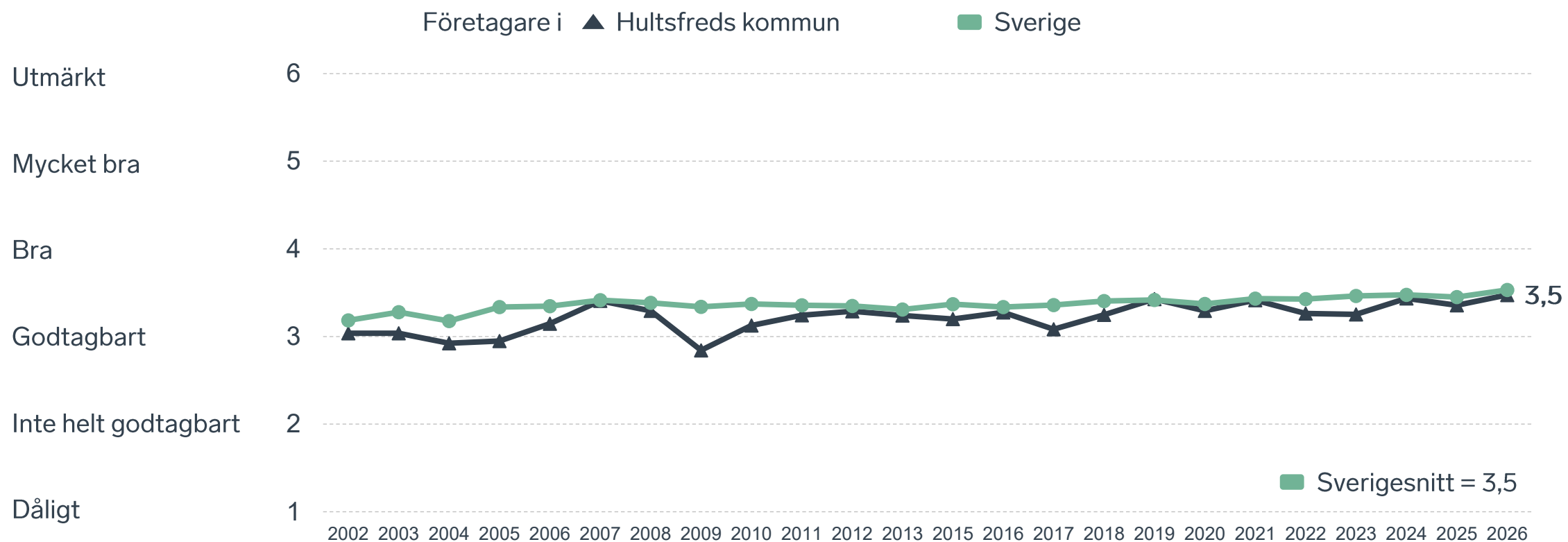
Miljarder svenska kronor i 2024 års prisnivå



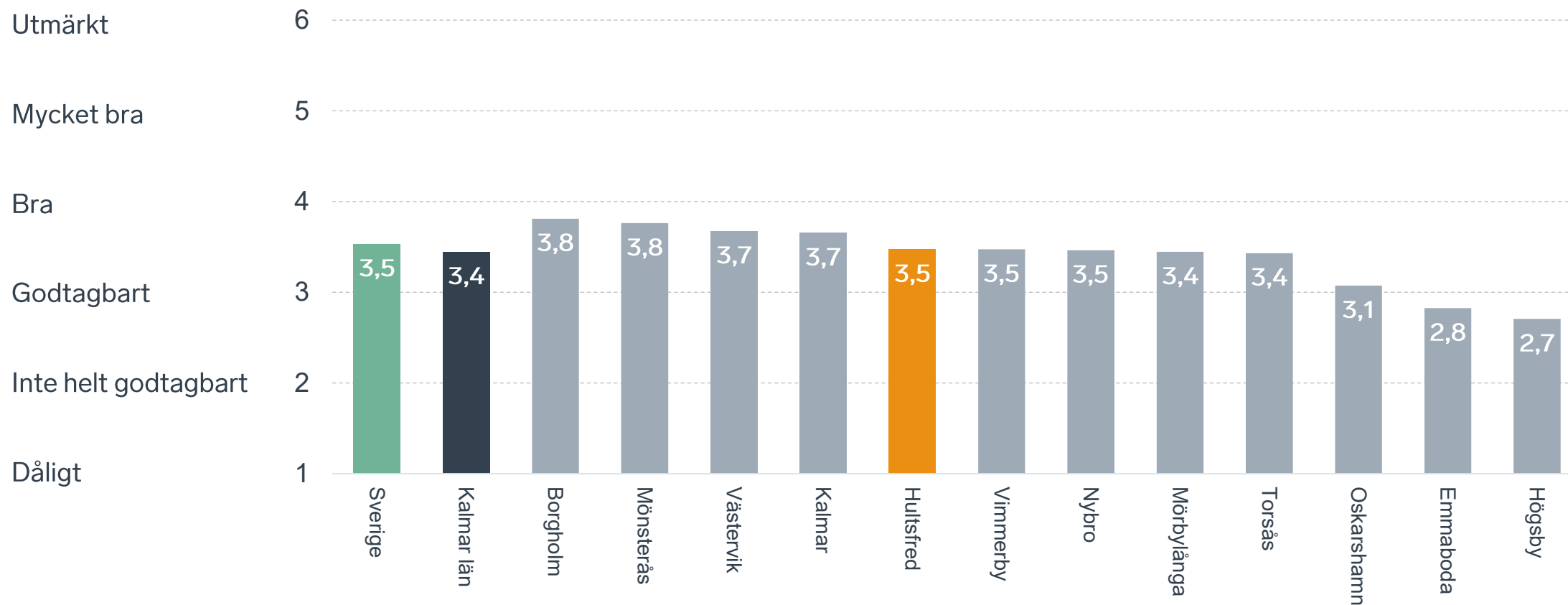
Skillnad i Kalmars BRP-nivå 2035: ca 8,3 mdkr

Anm.: Konjunkturinstitutets prognos från i mars 2025.
Källor: Svenskt Näringsliv, Konjunkturinstitutet och SCB.

Sammanfattande omdöme på företagsklimatet i kommunen

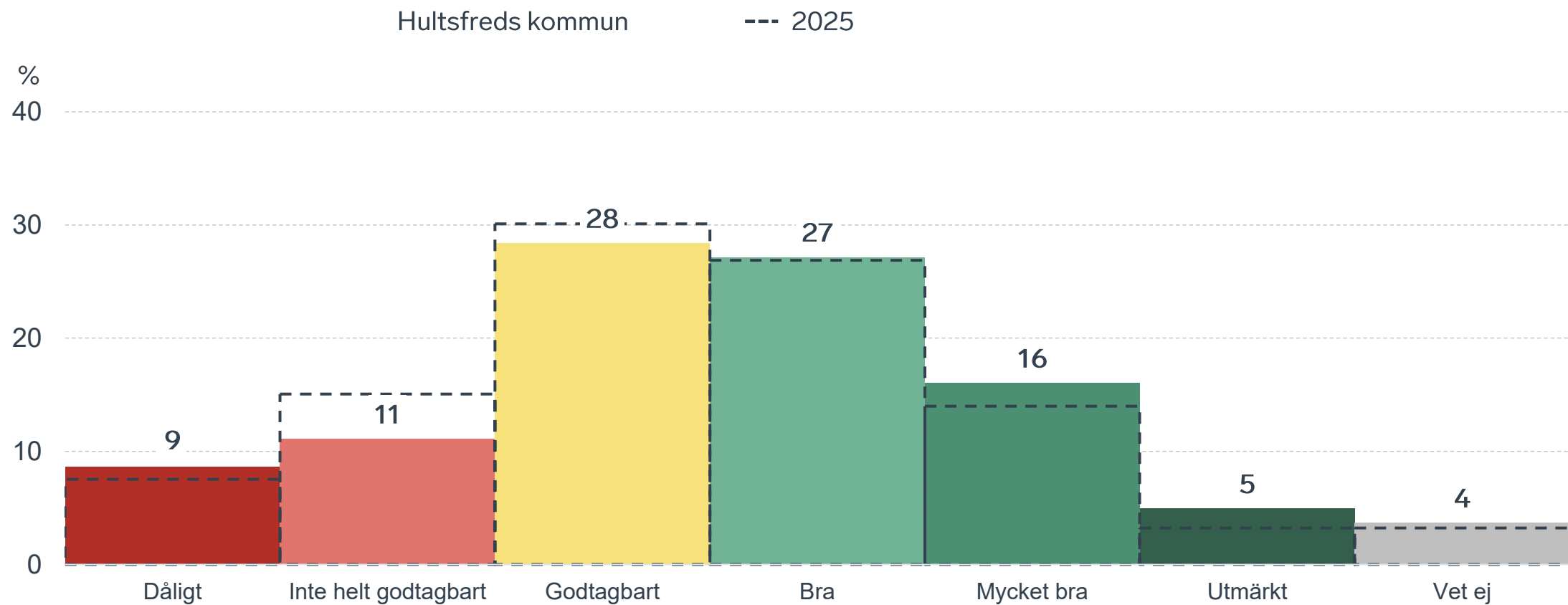


Sammanfattande omdöme på företagsklimatet i kommunen Kalmar län



Sammanfattande omdöme på företagsklimatet i kommunen

Fördelat på olika svarsalternativ, 2026 samt 2025

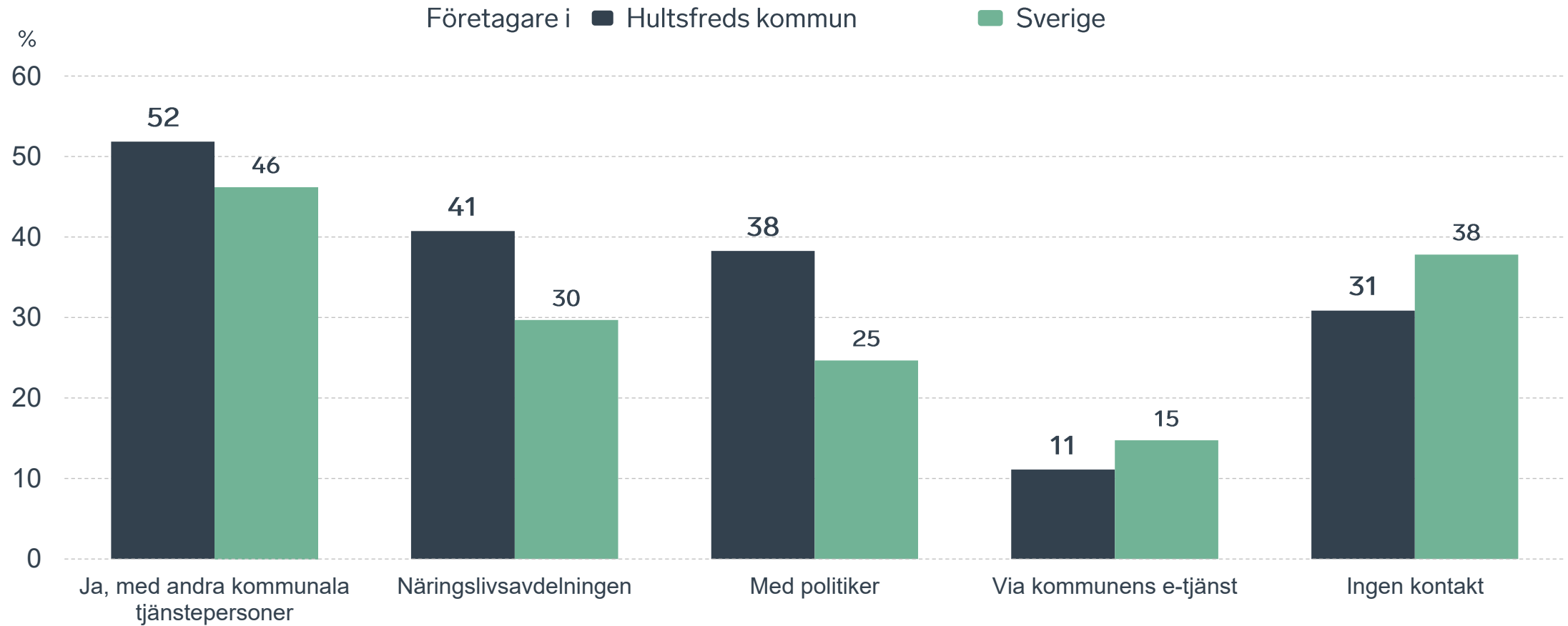


69 %

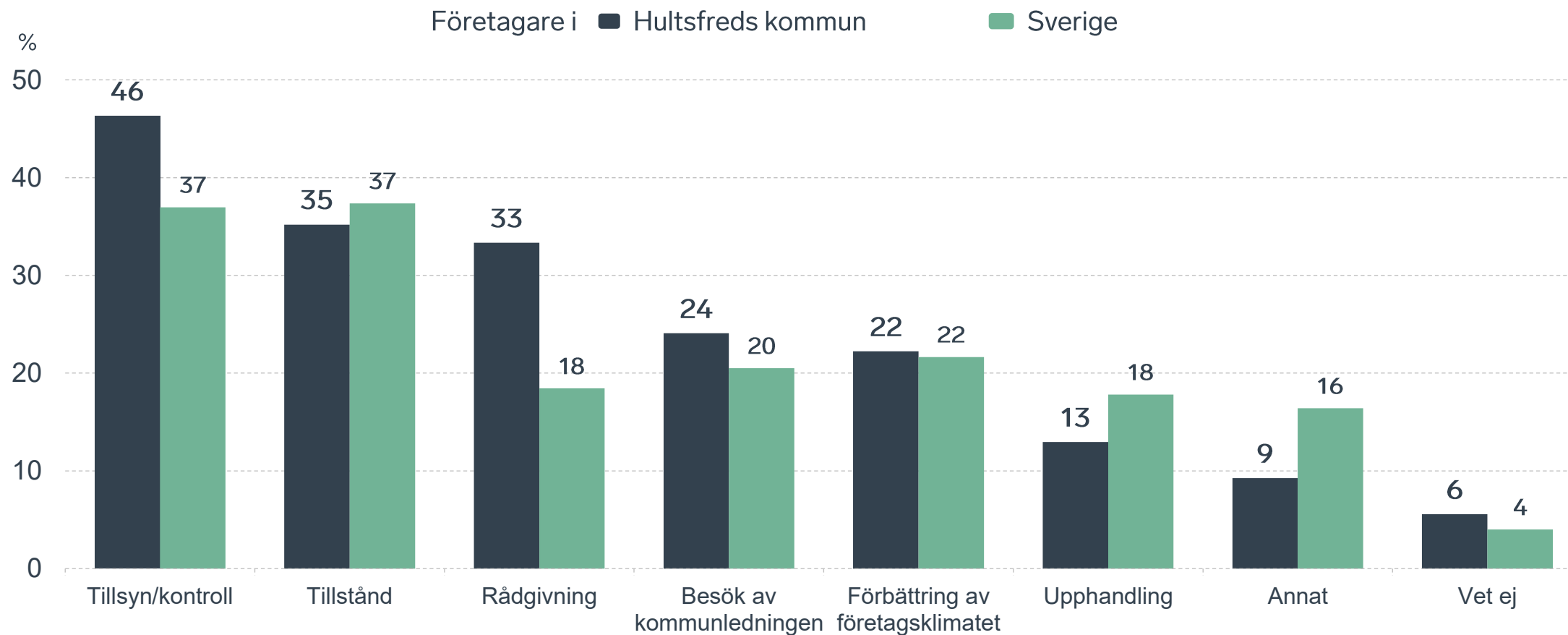
av företagen har haft **kontakt med kommunen** det senaste året.



Kontakter med kommunen senaste året

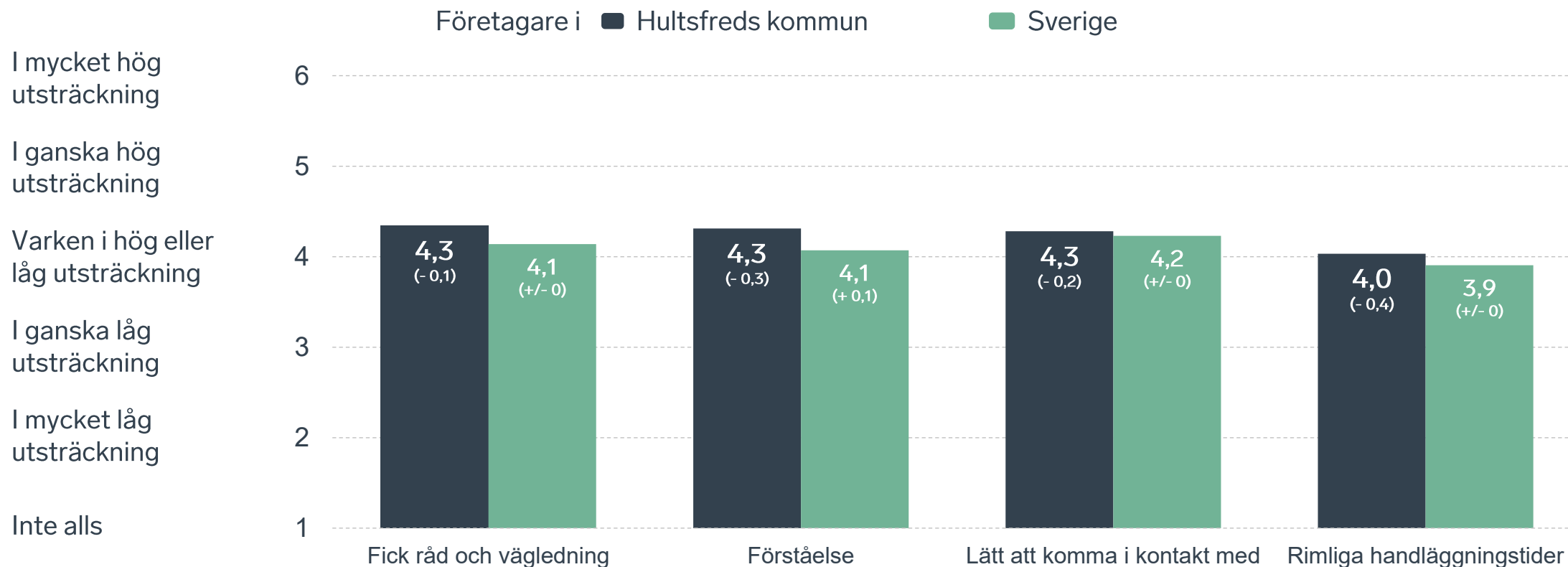


Det här gällde kontakten med kommunen



Bas: Företag som uppger att de haft kontakt med kommunen.

Så fungerar kontakten om tillstånd, tillsyn och kontroll



Bas: Företag som uppger att de haft kontakt med kommunen angående tillståndsgivning, tillsyn eller kontroll det senaste året

Alla enkätfrågor för Hultsfreds kommun

Enkätfråga	Företagens betyg 2026	Jämfört med företagens betyg 2025	Jämfört med 5 år	Jämfört med Sverige
Sammanfattande omdöme	3,5	+ 0,1	+ 0,1	+/- 0
Påverkan av brottslighet/otrygghet*	4,0	+ 0,3	+ 0,5	+/- 0
Konkurrens från kommunens verksamheter*	3,7	+ 0,3	- 0,2	+/- 0
Kommunens service och bemötande	3,6	+ 0,1	+ 0,2	+ 0,2
Tjänstepersoner attityder	3,5	+ 0,2	+ 0,1	+ 0,2
Dialog med kommunen i viktiga frågor för företagen**	3,5	+ 0,1	+ 0,4	+ 0,3
Kommunpolitikernas attityder	3,5	+ 0,2	+/- 0	+/- 0
Kommunens information i frågor som berör företaget**	3,4	+ 0,2	+ 0,1	+ 0,3
Skolans samarbete med de lokala företagen**	3,3	+/- 0	+ 0,2	+/- 0
Det lokala vägnätets framkomlighet och underhåll	3,2	+ 0,1	-	- 0,2
Infrastrukturen till och från kommunen	3,2	+ 0,2	-	- 0,3
Upphandling	2,9	+ 0,2	+ 0,2	+ 0,1
Tillgång till relevant kompetens	2,5	+/- 0	- 0,3	- 0,5

Företagarnas betyg sätts på skalan: 1 = Dåligt 2 = Inte helt godtagbart 3 = Godtagbart 4 = Bra 5 = Mycket bra 6 = Utmärkt

*Skala: 1 = I mycket hög utsträckning 2 = I ganska hög utsträckning 3 = I varken hög eller låg utsträckning 4 = I ganska liten utsträckning 5 = I mycket liten utsträckning 6 = Inte alls

** Innan 2025 var svarsalternativen "Skolans kontakt med det lokala näringslivet", "Dialog mellan företag och kommunens beslutsfattare" respektive "Kommunens information till företagen"

Alla enkätfrågor för Hultsfreds kommun

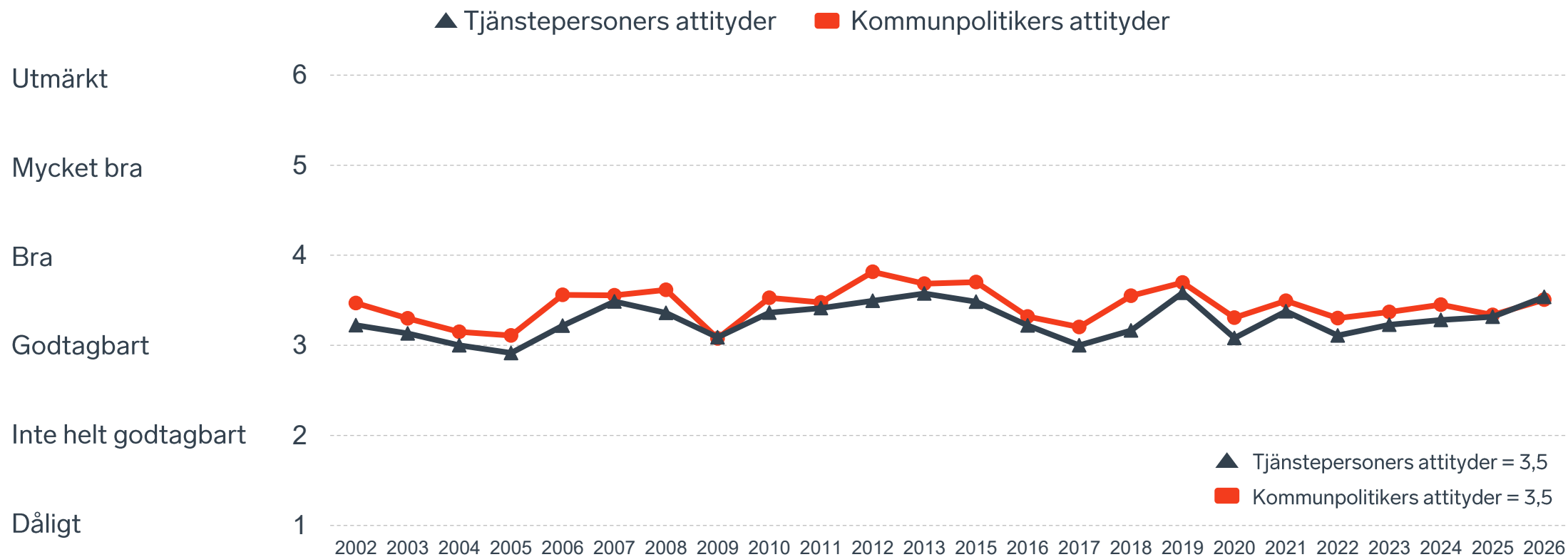
Enkätfråga	Företagens betyg 2026	Jämfört med företagens betyg 2025	Rankingplacering 2026	Förändring ranking från 2025
Total Rank	-	-	154	+ 21
Sammanfattande omdöme	3,5	+ 0,1	160	+ 18
Påverkan av brottslighet/otrygghet*	4,0	+ 0,3	185	+ 18
Konkurrens från kommunens verksamheter*	3,7	+ 0,3	150	+ 91
Kommunens service och bemötande	3,6	+ 0,1	92	+ 12
Tjänstepersoner attityder	3,5	+ 0,2	107	+ 35
Dialog med kommunen i viktiga frågor för företagen**	3,5	+ 0,1	76	+ 14
Kommunpolitikernas attityder	3,5	+ 0,2	132	+ 19
Kommunens information i frågor som berör företaget**	3,4	+ 0,2	78	+ 29
Skolans samarbete med de lokala företagen**	3,3	+/- 0	-	-
Det lokala vägnätets framkomlighet och underhåll	3,2	+ 0,1	196	- 8
Infrastrukturen till och från kommunen	3,2	+ 0,2	-	-
Upphandling	2,9	+ 0,2	125	+ 25
Tillgång till relevant kompetens	2,5	+/- 0	266	- 1

Företagarnas betyg sätts på skalan: 1 = Dåligt 2 = Inte helt godtagbart 3 = Godtagbart 4 = Bra 5 = Mycket bra 6 = Utmärkt

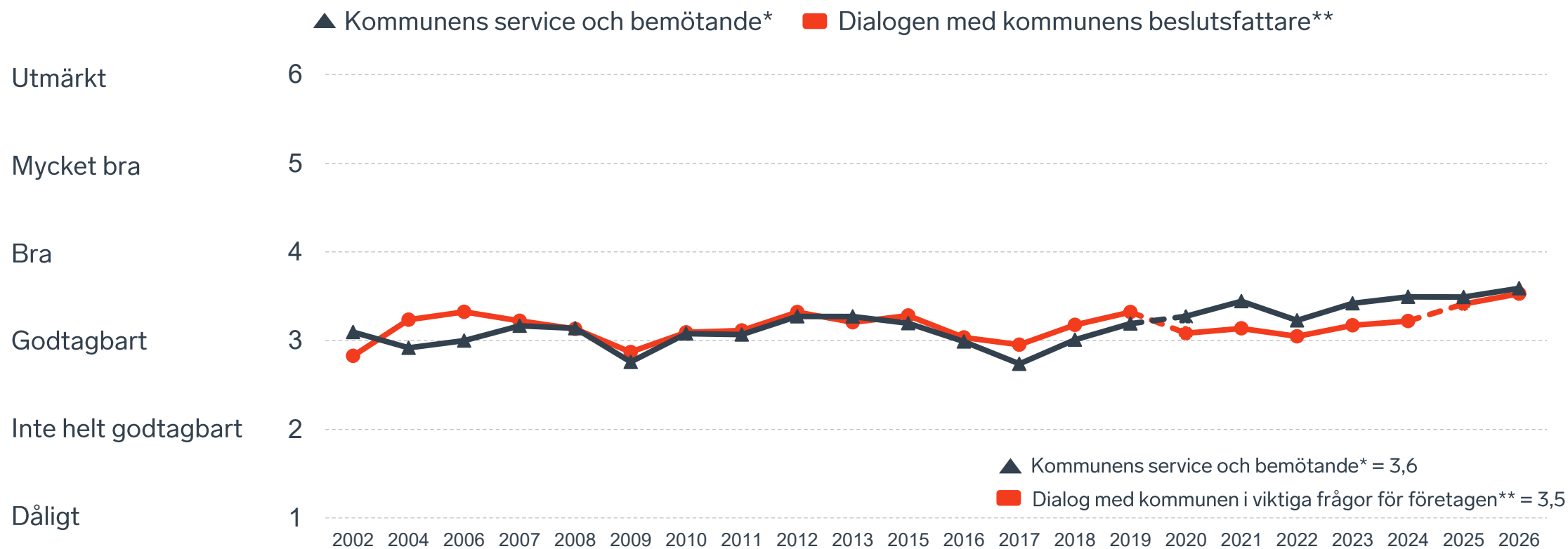
*Skala: 1 = I mycket hög utsträckning 2 = I ganska hög utsträckning 3 = I varken hög eller låg utsträckning 4 = I ganska liten utsträckning 5 = I mycket liten utsträckning 6 = Inte alls

** Innan 2025 var svarsalternativen "Skolans kontakt med det lokala näringslivet", "Dialog mellan företag och kommunens beslutsfattare" respektive "Kommunens information till företagen"

Kommunens attityder till företagande



Kommunens service och dialog



*Frågan omformulerades 2020

** Frågan omformulerades 2020 och 2025

16 %

av företagen upplever att
brottslighet och otrygghet
påverkar dem negativt.

POLISAVSPÄRRAT
POLICE - DO NOT CROSS

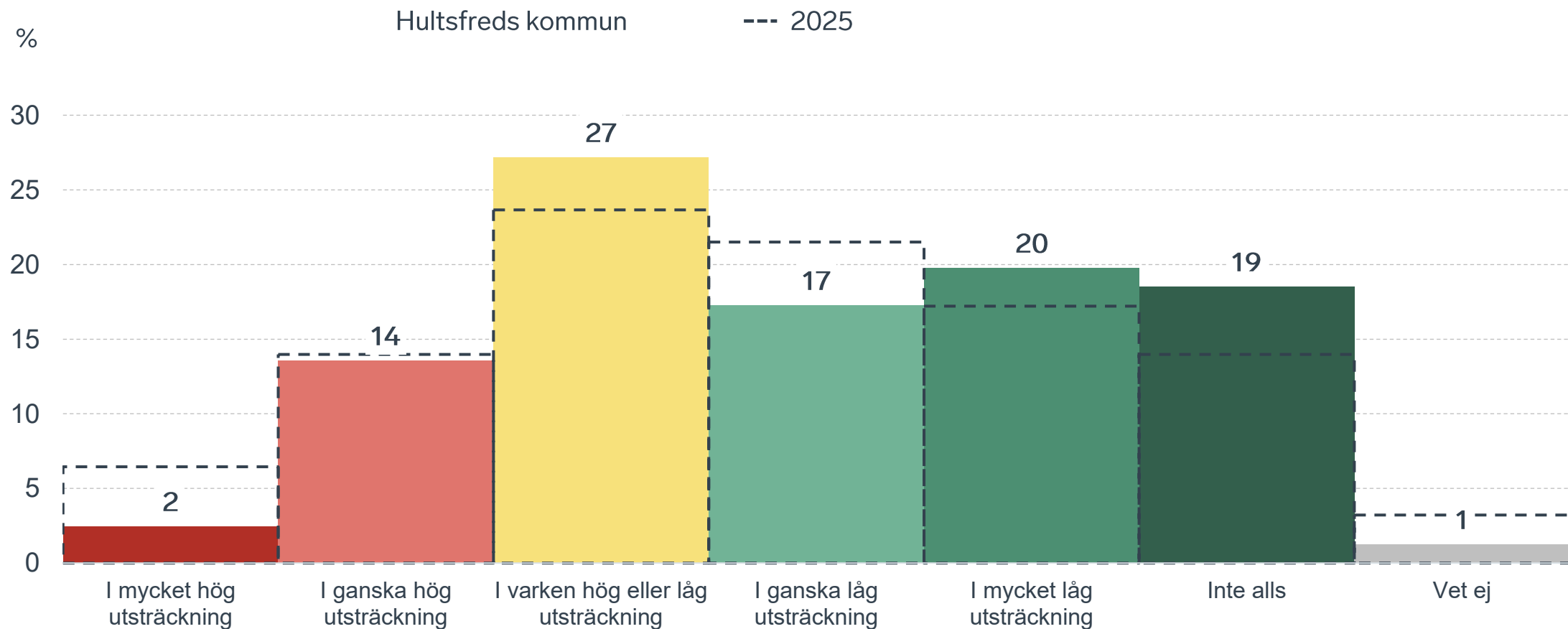
POLISAVSPÄRRAT
POLICE - DO NOT CROSS

POLISAVSPÄRRAT
POLICE - DO NOT CROSS

POLISAVSPÄRRAT
POLICE - DO NOT CROSS

Påverkan av brottslighet/otrygghet

Fördelat på olika svarsalternativ, 2026 samt 2025

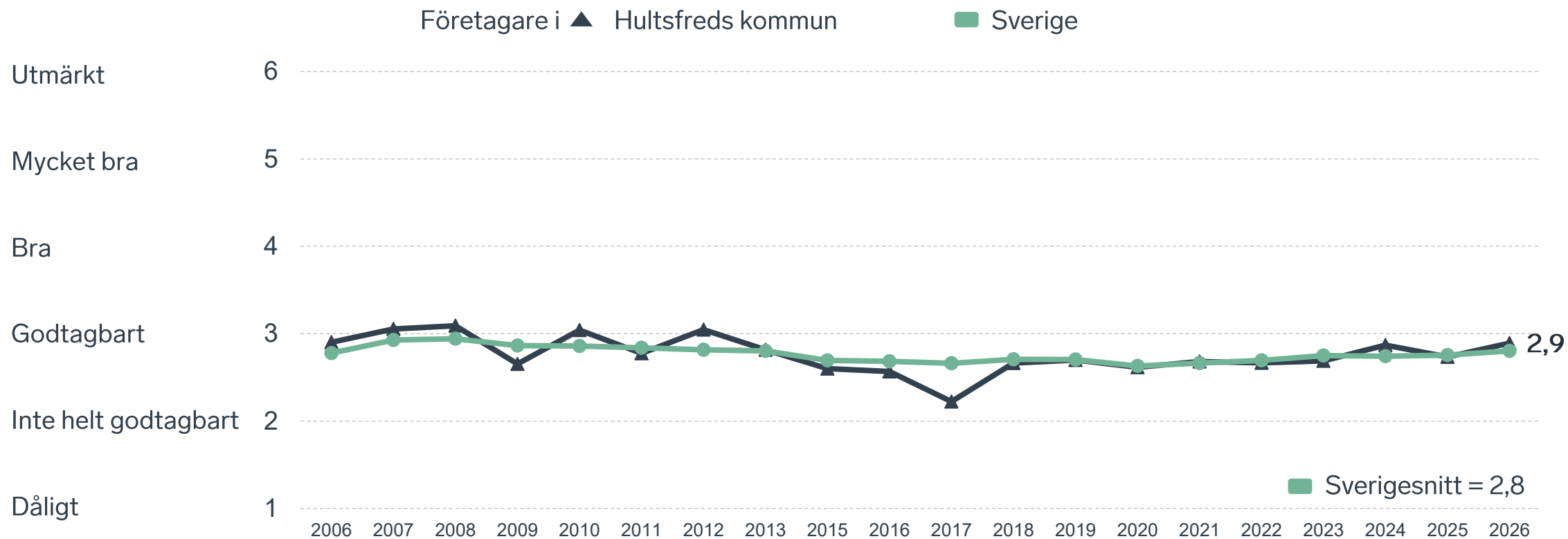


24 %

av företagen
upplever att
**kommunens
upphandling**
är bristfällig.

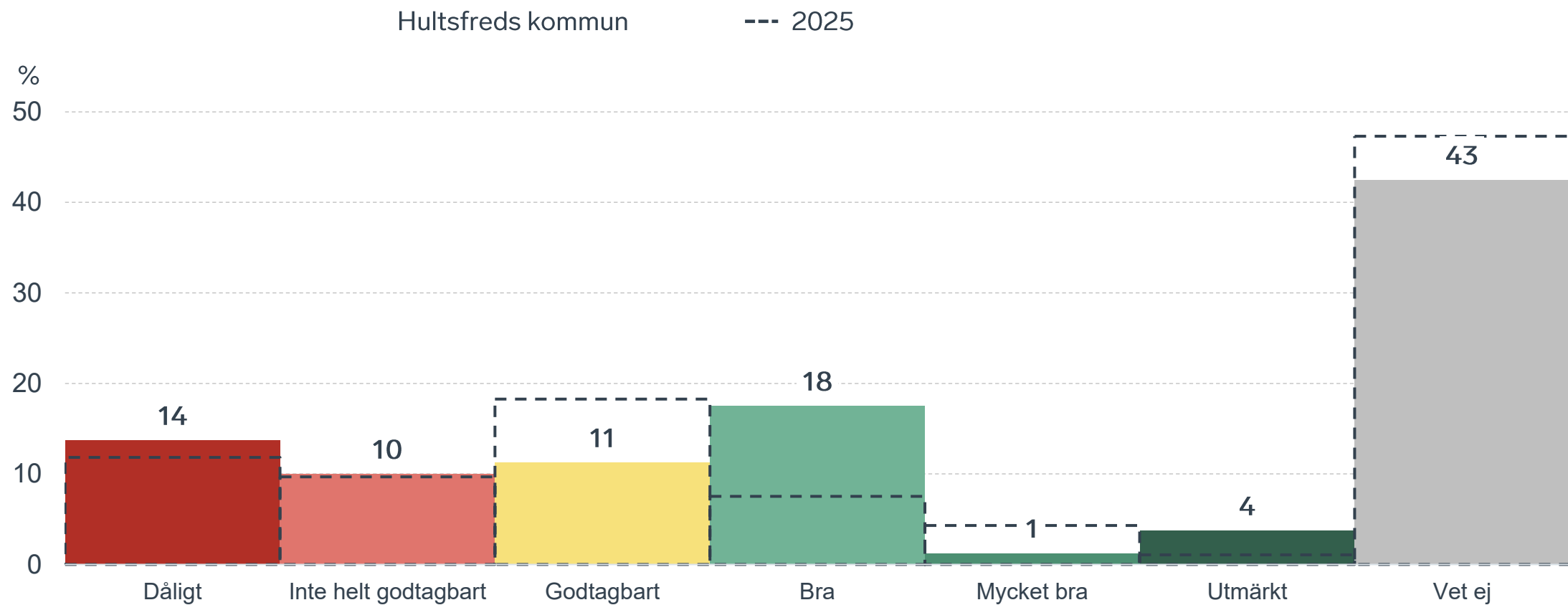


Kommunens upphandling



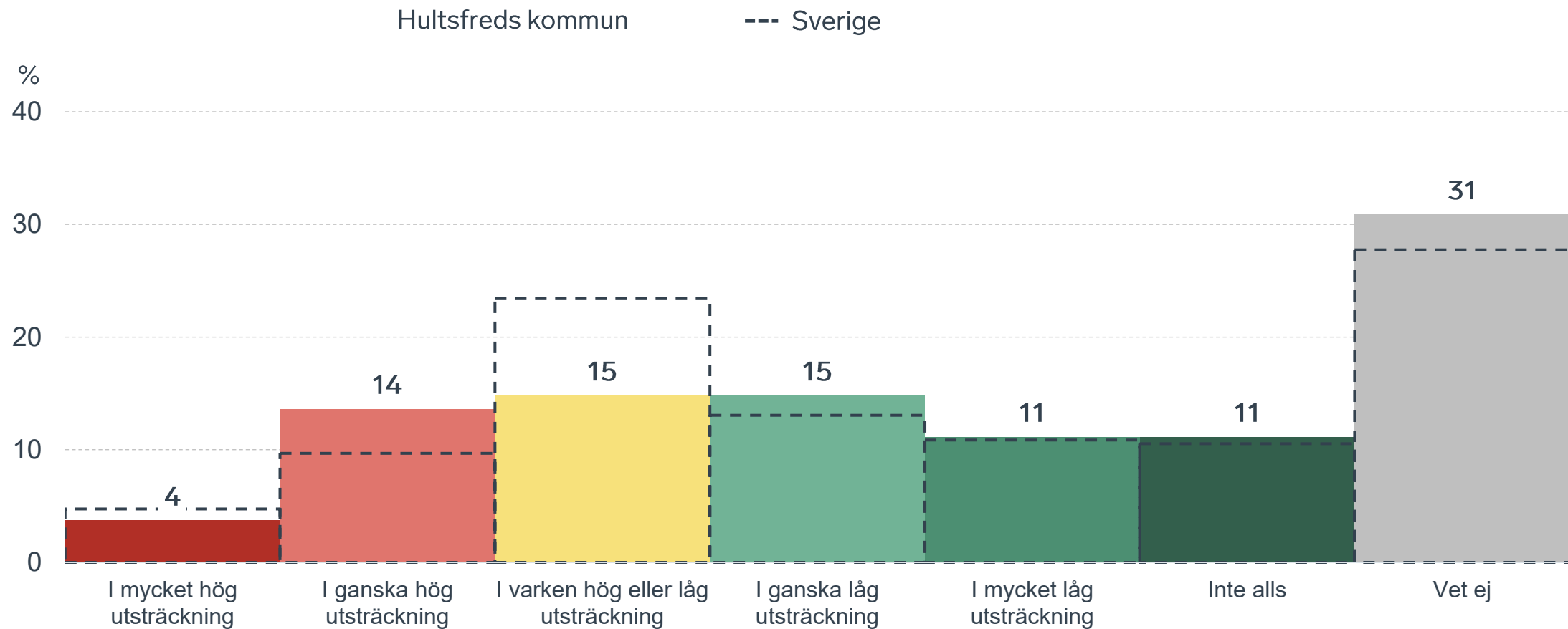
Kommunens upphandling

Fördelat på olika svarsalternativ, 2026 samt 2025



Konkurrens från kommunens verksamheter

Kommunen jämfört med Sverigesnittet

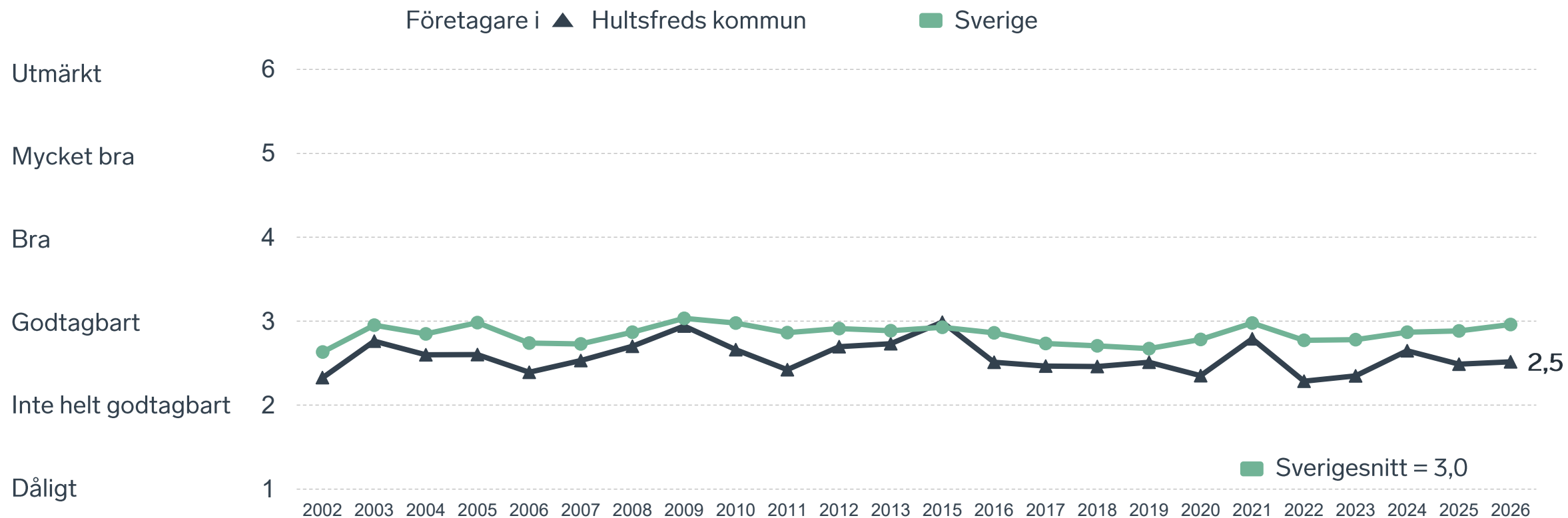




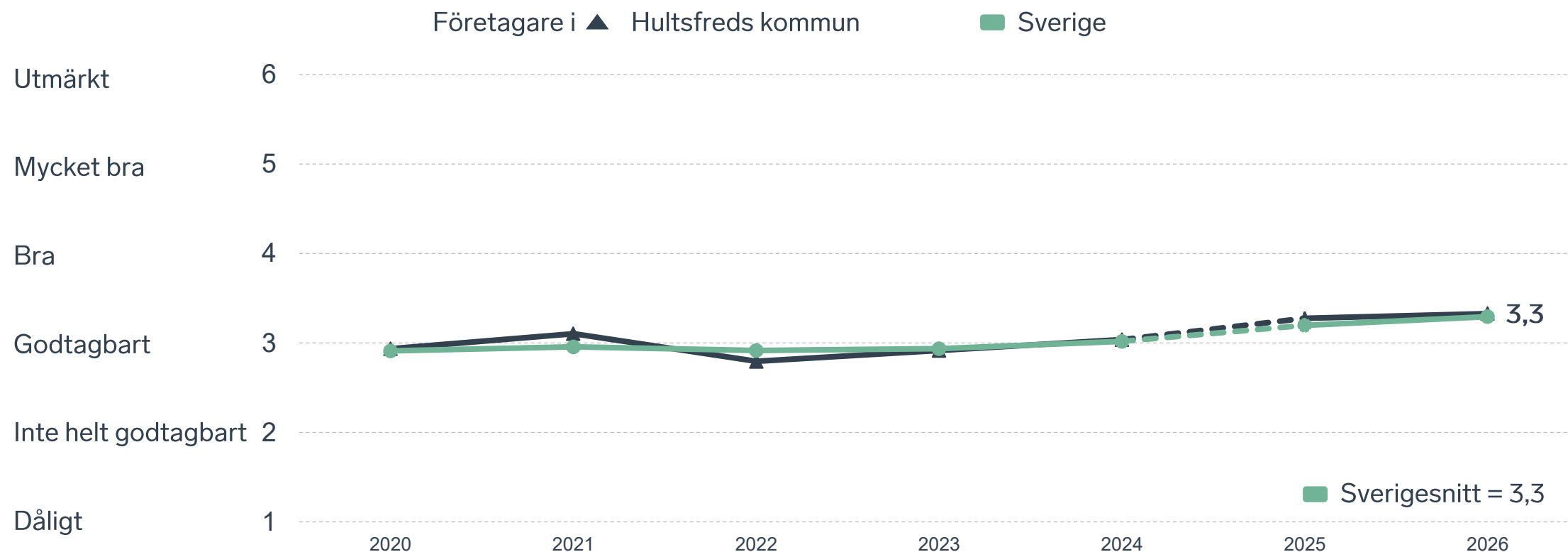
48 %

av företagen upplever att **kompetensförsörjningen** fungerar dåligt eller inte helt godtagbart.

Tillgång till medarbetare med relevant kompetens



Skolans samarbete med de lokala företagen



Not: Frågan omformulerades 2025

Så kan företagsklimatet förbättras

Företagens högst prioriterade åtgärder

1

Minskad brottslighet och ökad trygghet (42 %)

2

Bättre förståelse för företagande hos kommunens beslutsfattare (40 %)

3

Fler som går en yrkesutbildning (37 %)

4

Bättre dialog mellan kommunen och företagen (33 %)

5

Förbättra det lokala vägnätet (31 %)



 } 5 JAN - 31 MARS 2026
Enkätundersökning


 28 MAJ 2026

 } Enkät- och ranking-
resultatet släpps





 } Dialoger som pågår
under hela året



Enkät + statistik = ranking.

Varje år mäter Svenskt Näringsliv drygt 30 000 företags upplevelser av att driva företag i sina respektive kommuner. Svaren från enkäten ger en bild av hur företagsklimatet uppfattas av företagen. Dessa räknas samman med fem statistikfaktorer till en ranking som gör det möjligt att jämföra Sveriges 290 kommuner.

www.foretagsklimat.se



Rankingens olika delar



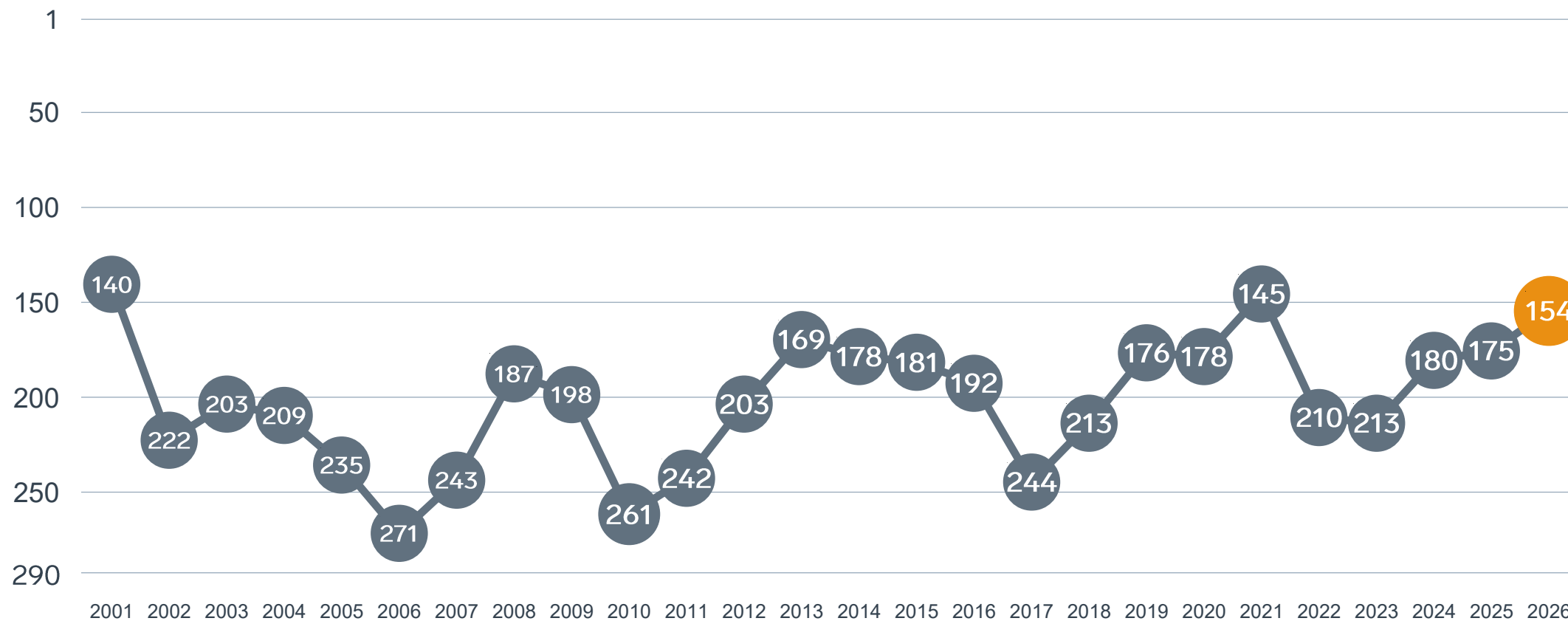
Enkät svar

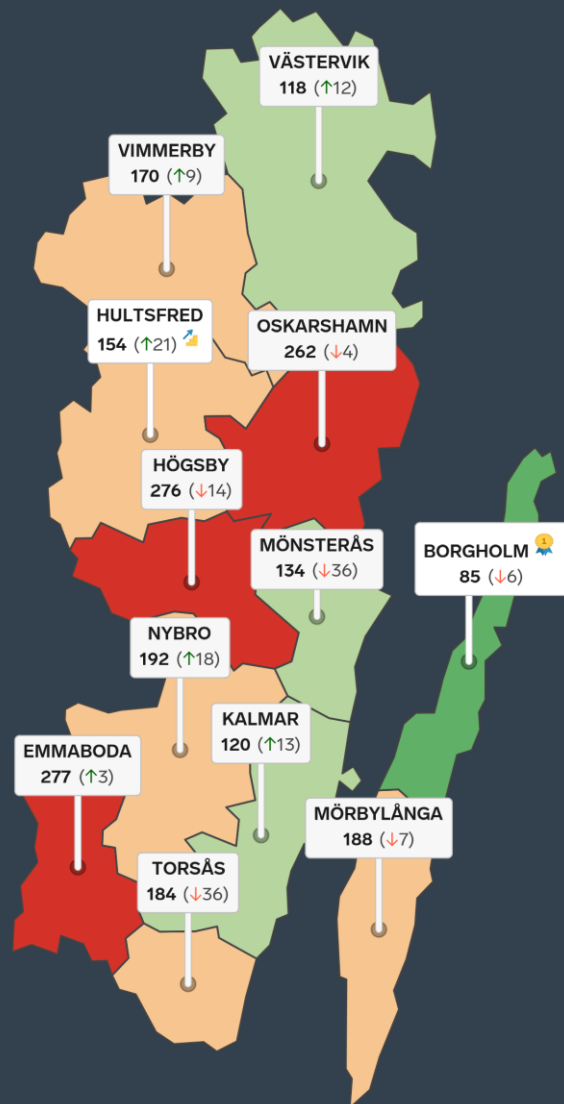
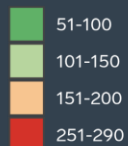
1. Sammanfattande omdöme (1/3)
- 2a. Kommunens service och bemötande (1/9)
- 2b. Tillgång till medarbetare med relevant kompetens (1/18)
- 2c. Kommunala politikernas attityder (1/36)
- 2d. Tjänstepersoners attityder (1/36)
- 2e. Kommunens upphandling (1/54)
- 2f. Konkurrens från kommunens verksamheter (1/54)
- 2g. Negativ påverkan av brottslighet/otrygghet (1/54)
- 2h. Lokala vägnätets framkomlighet och underhåll (1/54)
- 2i. Kommunens information till företagen (1/54)
- 2j. Dialog med kommunens beslutsfattare (1/54)

Statistikfaktorer (från SCB)

- 3a. Marknadsförsörjning 2025 (1/15)
- 3b. Kommunalskatt 2026 (1/15)
- 3c. Inköp från externa leverantörer 2024 (1/15)
- 3d. Jobb i kommunen 2024 (1/15)
- 3e. Andel företagare 2025 (1/15)

Rankingutveckling Hultsfreds kommun





Alla kommuner i Kalmar län

- Bästa kommun:** Borgholm
- Största förbättring:** Hultsfred
- Största förbättring på fem år:** Mörbylånga

Alla kommuner i Kalmar län

Kommun	Ranking 2026	Förändring från 2025
Borgholm	85	↘ 6
Västervik	118	↗ 12
Kalmar	120	↗ 13
Mönsterås	134	↘ 36
Hultsfred	154	↗ 21
Vimmerby	170	↗ 9
Torsås	184	↘ 36
Mörbylånga	188	↘ 7
Nybro	192	↗ 18
Oskarshamn	262	↘ 4
Högsby	276	↘ 14
Emmaboda	277	↗ 3

Alla kommuner i Kalmar län

Kommun	Ranking 2026	Förändring från 2025	Kommungrupp	Ranking i kommungrupp	Bästa kommun i kommungrupp
Borgholm	85	↘ 6	9	6 (av 21)	Båstad
Västervik	118	↗ 12	6	10 (av 27)	Falkenberg
Kalmar	120	↗ 13	3	4 (av 23)	Trollhättan
Mönsterås	134	↘ 36	7	26 (av 51)	Vårgårda
Hultsfred	154	↗ 21	7	30 (av 51)	Vårgårda
Vimmerby	170	↗ 9	8	17 (av 35)	Säffle
Torsås	184	↘ 36	4	43 (av 63)	Höganäs
Mörbylånga	188	↘ 7	4	45 (av 63)	Höganäs
Nybro	192	↗ 18	5	14 (av 24)	Munkfors
Oskarshamn	262	↘ 4	6	24 (av 27)	Falkenberg
Högsby	276	↘ 14	7	47 (av 51)	Vårgårda
Emmaboda	277	↗ 3	7	48 (av 51)	Vårgårda

Alla enkätfrågor

Hultsfreds kommun

Enkätfråga	2017	2018	2019	2020	2021	2022	2023	2024	2025	2026	Förändring
Sammanfattande omdöme	212	189	139	156	139	191	204	164	178	160	↗ 18
Dialogen med kommunen	-	-	-	110	107	128	108	103	90	76	↗ 14
Information till företagen	-	-	-	114	82	158	86	96	107	78	↗ 29
Kommunens service och bemötande	231	165	119	116	87	141	108	97	104	92	↗ 12
Tjänstepersoner attityder	214	179	78	144	94	162	151	132	142	107	↗ 35
Upphandling	-	-	-	148	147	160	164	114	150	125	↗ 25
Kommunala politikernas attityder	184	114	87	128	95	144	138	120	151	132	↗ 19
Konkurrens från kommunens verksamheter	185	185	94	116	131	134	231	206	241	150	↗ 91
Påverkan av brottslighet/otrygghet	-	-	-	250	215	270	240	248	203	185	↗ 18
Lokala vägnätets framkomlighet och underhåll*	-	-	-	-	-	-	-	-	188	196	↘ 8
Tillgång till relevant kompetens	257	250	225	269	203	280	273	224	265	266	↘ 1

Alla statistikfaktorer

Hultsfreds kommun

Faktor	2017	2018	2019	2020	2021	2022	2023	2024	2025	2026	Förändring
Andel företagare*	-	-	-	-	-	-	-	-	93	103	↘ 10
Inköp från externa leverantörer	136	149	137	119	127	160	158	139	143	140	↗ 3
Jobb i kommunen	-	-	-	170	156	158	159	166	159	163	↘ 4
Kommunalskatt	164	161	152	189	188	185	184	173	160	163	↘ 3
Marknadsförsörjning	156	164	178	188	198	196	199	201	200	197	↗ 3

* Ny rankinggrundande variabel 2025, ersätter Företagsamhet.

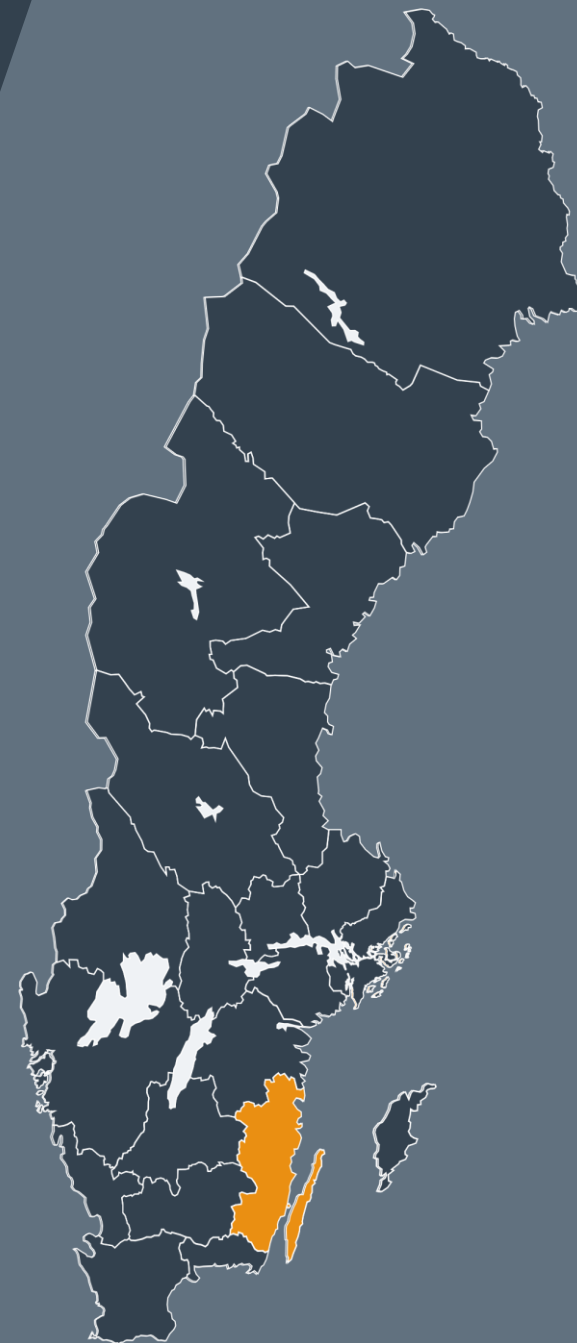


Lokalt
företagsklimat

Svenskt Näringsliv Kalmar län

Regionchef: Ulrica Bennesved
ulrica.bennesved@svensktnaringsliv.se

LÄS MER PÅ [FORETAGSKLIMAT.SE](https://foretagsklimat.se)



SVENSKT NÄRINGSLIV

Alla enkätfrågor

Företagare i Hultsfreds kommun

Enkätfråga	Företagare i kommunen	Företagare i länet	Företagare i Sverige
Sammanfattande omdöme	3,5	3,4	3,5
Påverkan av brottslighet/otrygghet*	4,0	4,1	4,0
Konkurrens från kommunens verksamheter*	3,7	3,5	3,7
Kommunens service och bemötande	3,6	3,5	3,4
Tjänstepersoner attityder	3,5	3,4	3,3
Dialog med kommunen i viktiga frågor för företagen**	3,5	3,3	3,2
Kommunpolitikernas attityder	3,5	3,5	3,5
Kommunens information i frågor som berör företaget**	3,4	3,2	3,1
Skolans samarbete med de lokala företagen**	3,3	3,3	3,3
Det lokala vägnätets framkomlighet och underhåll	3,2	3,2	3,4
Infrastrukturen till och från kommunen	3,2	3,0	3,5
Upphandling	2,9	2,8	2,8
Tillgång till relevant kompetens	2,5	2,8	3,0

Företagarnas betyg sätts på skalan: 1 = Dåligt 2 = Inte helt godtagbart 3 = Godtagbart 4 = Bra 5 = Mycket bra 6 = Utmärkt

*Skala: 1 = I mycket hög utsträckning 2 = I ganska hög utsträckning 3 = I varken hög eller låg utsträckning 4 = I ganska liten utsträckning 5 = I mycket liten utsträckning 6 = Inte alls

** Innan 2025 var svarsalternativen "Skolans kontakt med det lokala näringslivet", "Dialog mellan företag och kommunens beslutsfattare" respektive "Kommunens information till företagen"

Alla enkätfrågor

Företagare i Hultsfreds kommun

Enkätfråga	2017	2018	2019	2020	2021	2022	2023	2024	2025	2026
Sammanfattande omdöme	3,1	3,2	3,4	3,3	3,4	3,3	3,3	3,4	3,4	3,5
Påverkan av brottslighet/otrygghet*	-	-	-	3,2	3,5	3,2	3,5	3,5	3,7	4,0
Konkurrens från kommunens verksamheter*	3,7	3,8	4,2	3,8	3,9	3,7	3,4	3,5	3,4	3,7
Kommunens service och bemötande	2,7	3,0	3,2	3,3	3,4	3,2	3,4	3,5	3,5	3,6
Tjänstepersoner attityder	3,0	3,2	3,6	3,1	3,4	3,1	3,2	3,3	3,3	3,5
Dialog med kommunen i viktiga frågor för företagen**	3,0	3,2	3,3	3,1	3,1	3,0	3,2	3,2	3,4	3,5
Kommunpolitikernas attityder	3,2	3,6	3,7	3,3	3,5	3,3	3,4	3,5	3,3	3,5
Kommunens information i frågor som berör företaget**	2,9	3,2	3,3	3,1	3,3	3,0	3,3	3,3	3,2	3,4
Skolans samarbete med de lokala företagen**	3,5	3,8	3,8	2,9	3,1	2,8	2,9	3,0	3,3	3,3
Det lokala vägnätets framkomlighet och underhåll	-	-	-	-	-	-	-	-	3,1	3,2
Infrastrukturen till och från kommunen	-	-	-	-	-	-	-	-	3,0	3,2
Upphandling	2,2	2,7	2,7	2,6	2,7	2,7	2,7	2,9	2,7	2,9
Tillgång till relevant kompetens	2,5	2,5	2,5	2,4	2,8	2,3	2,3	2,6	2,5	2,5

Företagarnas betyg sätts på skalan: 1 = Dåligt 2 = Inte helt godtagbart 3 = Godtagbart 4 = Bra 5 = Mycket bra 6 = Utmärkt

*Skala: 1 = I mycket hög utsträckning 2 = I ganska hög utsträckning 3 = I varken hög eller låg utsträckning 4 = I ganska liten utsträckning 5 = I mycket liten utsträckning 6 = Inte alls

** Innan 2025 var svarsalternativen "Skolans kontakt med det lokala näringslivet", "Dialog mellan företag och kommunens beslutsfattare" respektive "Kommunens information till företagen"

Statistik

Hultsfreds kommun

Variabel	Hultsfreds kommun	Sverigesnitt
Folkmängd 2025 (förändring treårsbasis %)*	13 484 (-4,12 %)	36 620* (0,8 %)
Flyttnetto 2025 (län, övriga Sverige, utlandet)	-33 / -92 / 11	- / - / -
Andel högskoleutbildade 2025 (%)	23	41
Arbetslöshet 2025 (%)	7,3	6,9
Antal företag	1772	4666
Antal företag med minst en anställd	383	1152
Antal anställda i privata företag	3588	12853
Ung Företagsamhet 2025/2026 (%)	39	37
Marknadsförsörjning 2025 (%)	46	56
Entreprenader 2025 (%)	8,4	15,1
Kommunalskatt 2026	33,8	32,4
LFK-ranking 2026	154 (21)	- (-)
Bästa placering i LFK-rankingen	140	-

* Median för Sverige 16 237