



Lokalt
företagsklimat

Företagsklimatet i Hudiksvalls kommun 2026

Om undersökningen i Hudiksvalls kommun

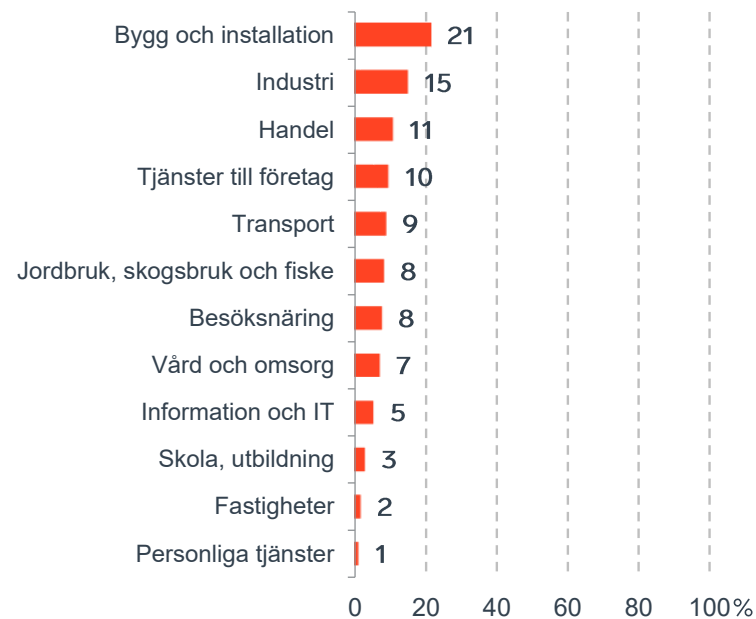


Antal enkäter: 400
 Antal svarande företag: 168
 Svarsfrekvens: 44 %

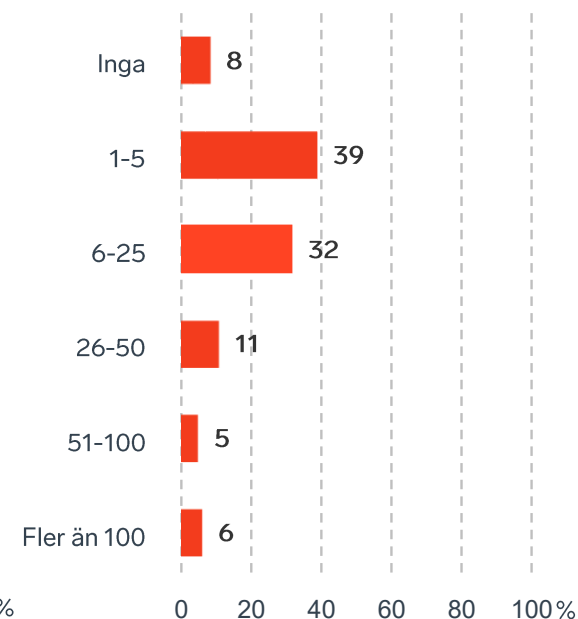


Andel medlemsföretag bland svarande: 68 %

Branschtillhörighet hos svarande företag



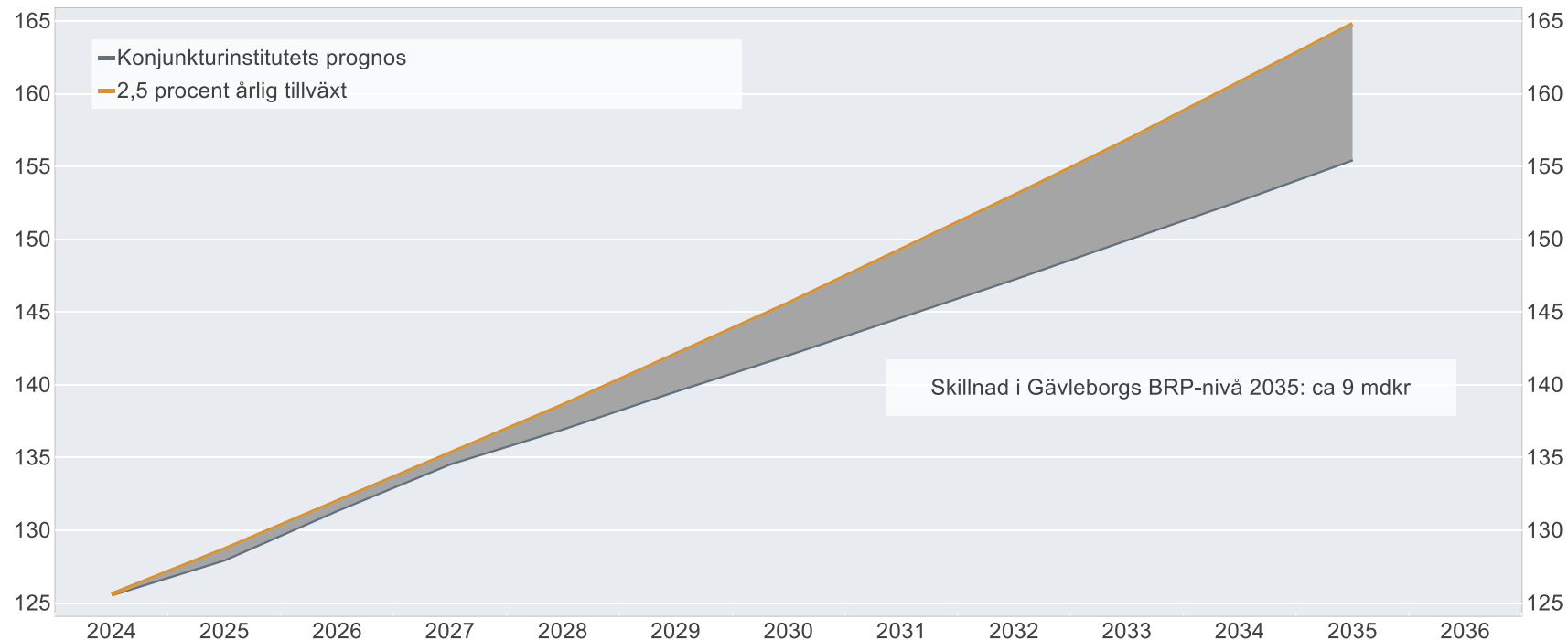
Antal anställda bland svarande företag



Ökat välstånd i Gävleborgs län om tillväxten är 2,5%

BRP-utvecklingen vid 2,5 procents årlig tillväxt jämfört med Konjunkturinstitutets prognos

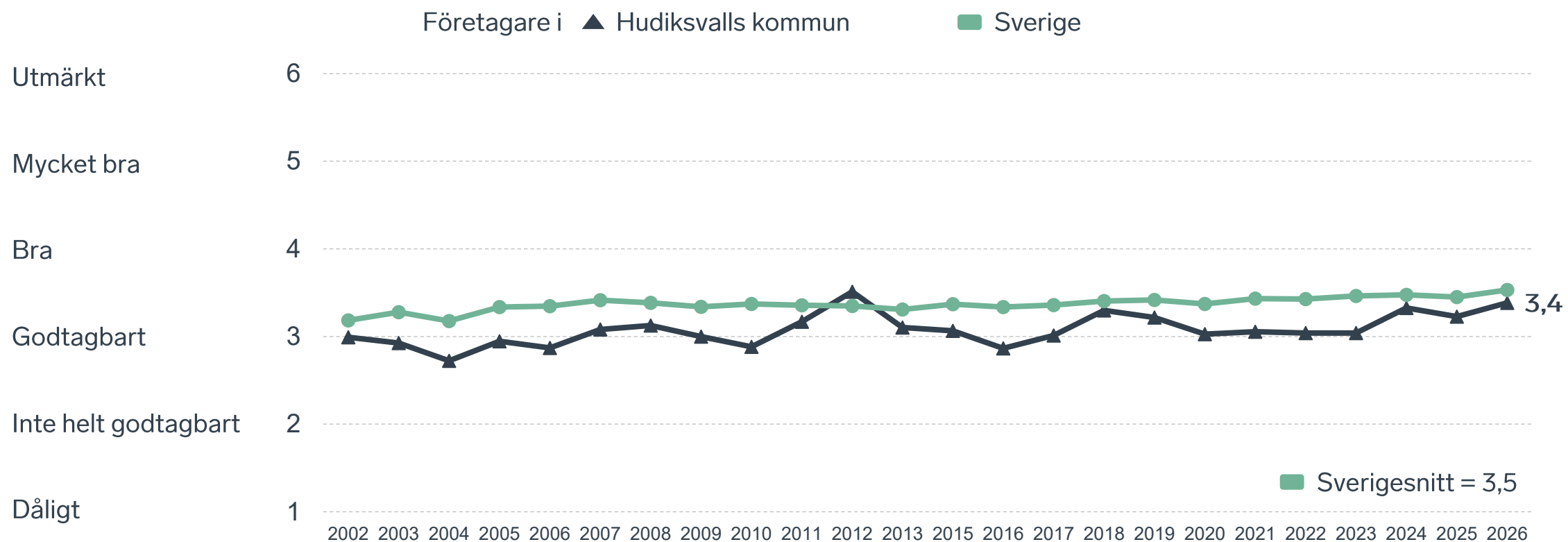
Miljarder svenska kronor i 2024 års prisnivå



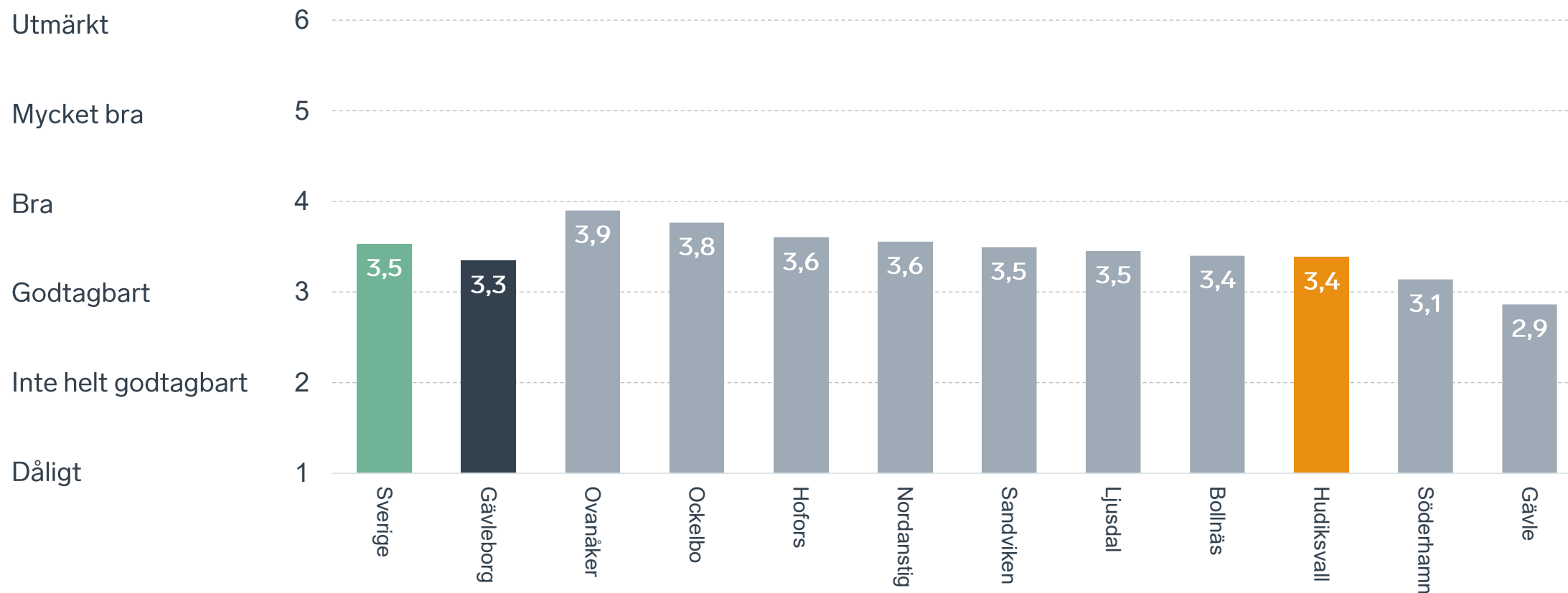
Skillnad i Gävleborgs BRP-nivå 2035: ca 9 mdkr

Anm.: Konjunkturinstitutets prognos från i mars 2025.
Källor: Svenskt Näringsliv, Konjunkturinstitutet och SCB.

Sammanfattande omdöme på företagsklimatet i kommunen

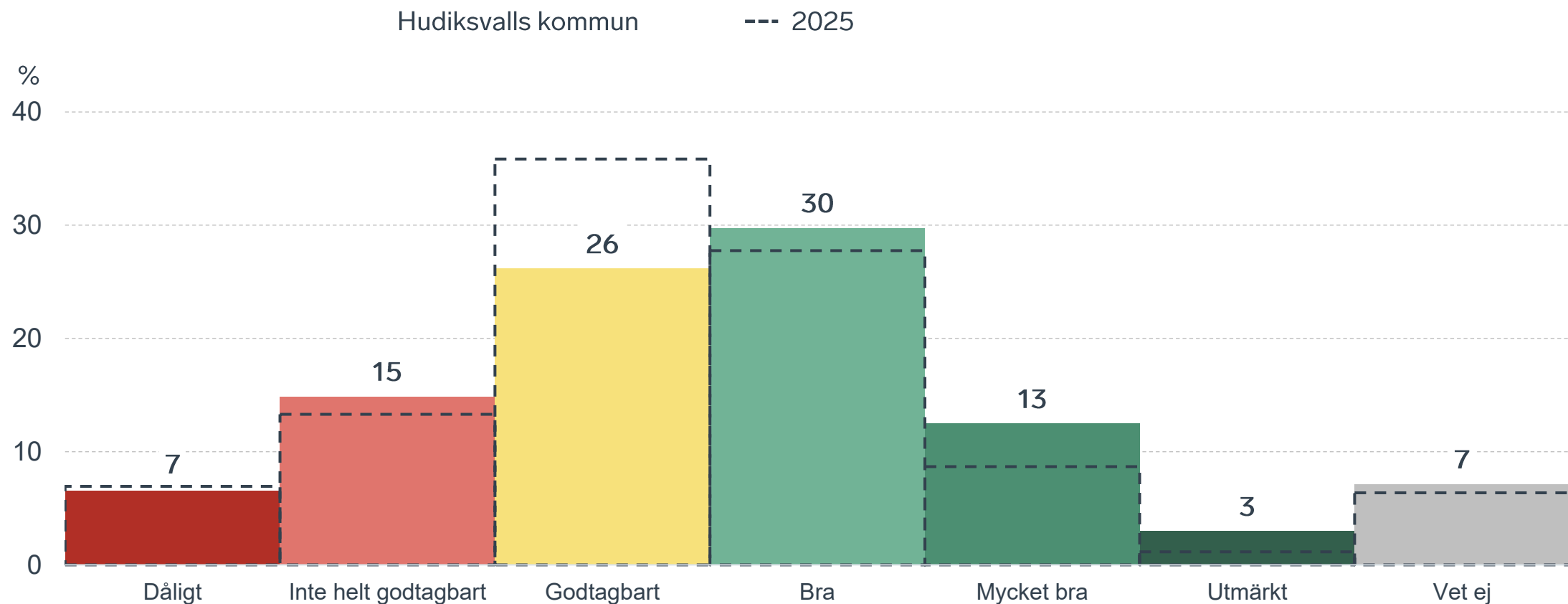


Sammanfattande omdöme på företagsklimatet i kommunen Gävleborg



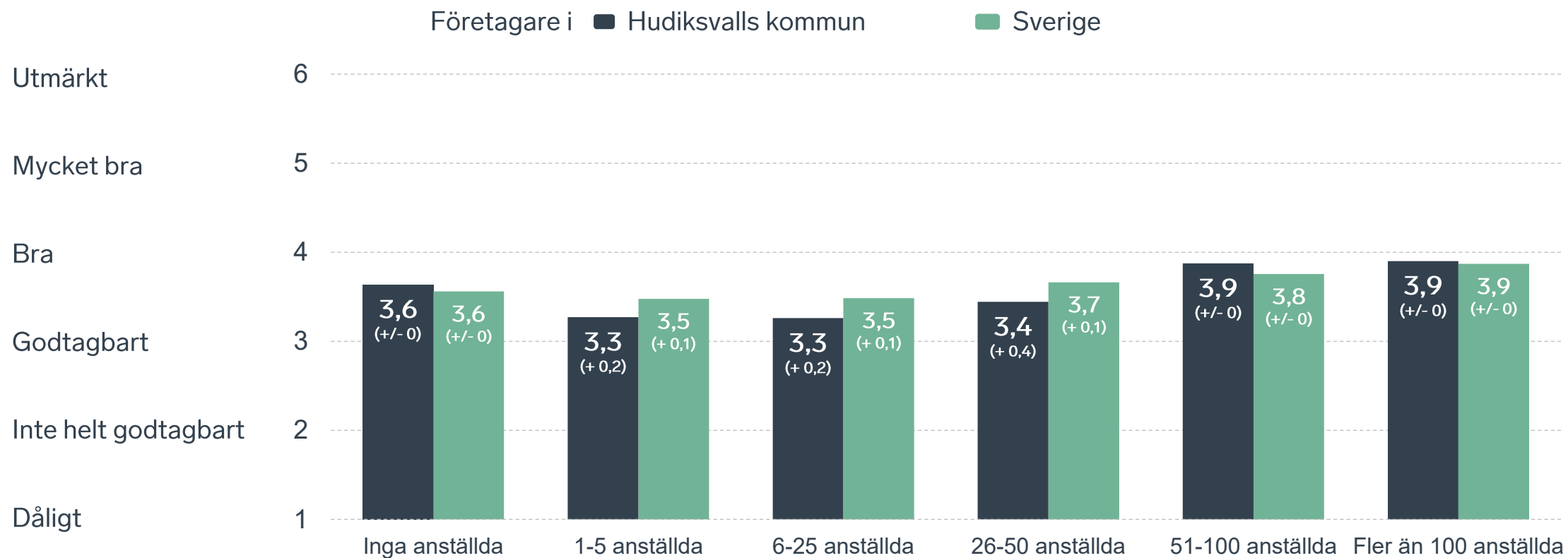
Sammanfattande omdöme på företagsklimatet i kommunen

Fördelat på olika svarsalternativ, 2026 samt 2025



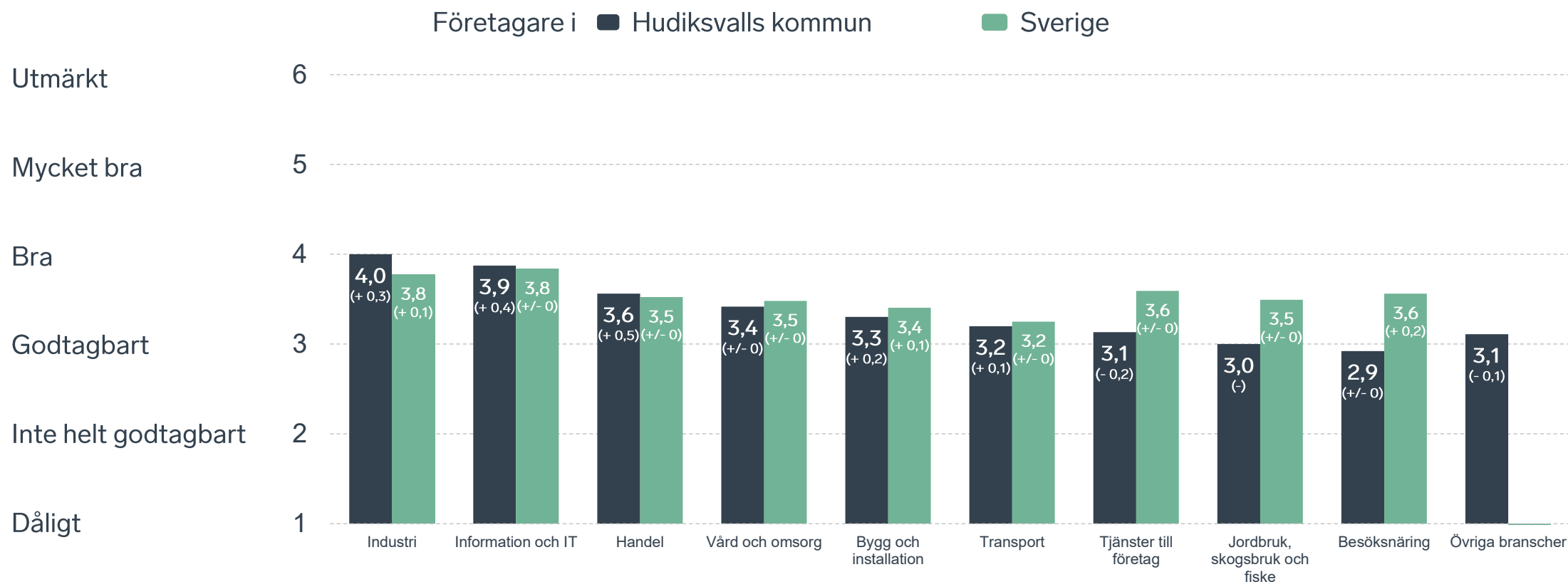
Sammanfattande omdöme på företagsklimatet i kommunen

Företagsstorlek



Sammanfattande omdöme på företagsklimatet i kommunen

Branschvis

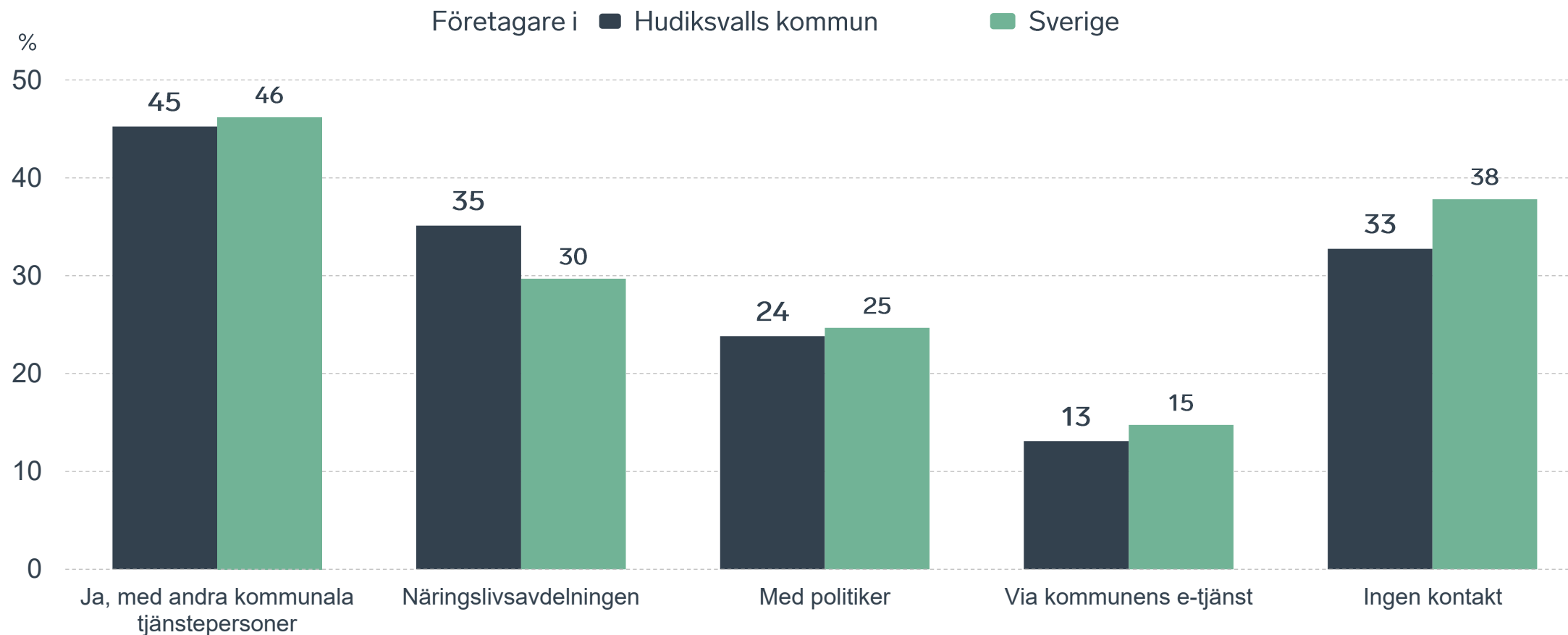


67 %

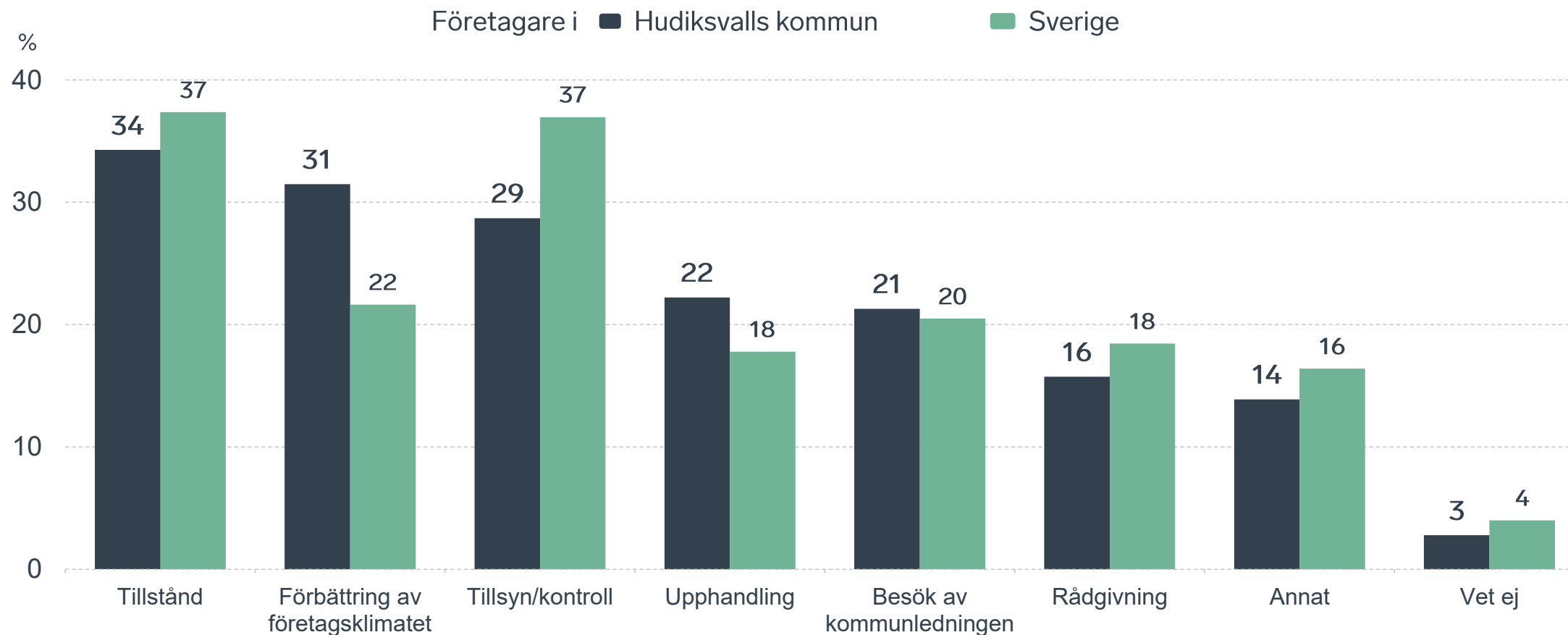
av företagen har haft **kontakt med kommunen** det senaste året.



Kontakter med kommunen senaste året

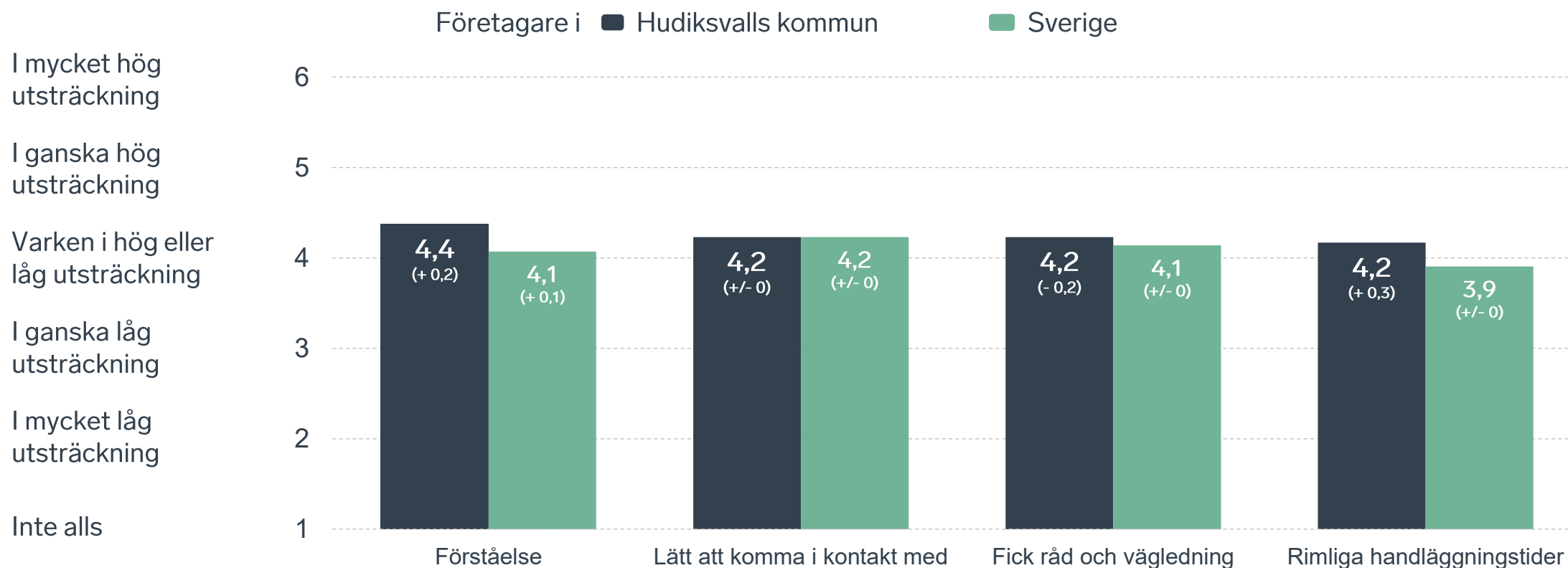


Det här gällde kontakten med kommunen



Bas: Företag som uppger att de haft kontakt med kommunen.

Så fungerar kontakten om tillstånd, tillsyn och kontroll



Bas: Företag som uppger att de haft kontakt med kommunen angående tillståndsgivning, tillsyn eller kontroll det senaste året

Alla enkätfrågor för Hudiksvalls kommun

Enkätfråga	Företagens betyg 2026	Jämfört med företagens betyg 2025	Jämfört med 5 år	Jämfört med Sverige
Sammanfattande omdöme	3,4	+ 0,2	+ 0,3	- 0,1
Påverkan av brottslighet/otrygghet*	3,9	+ 0,2	+ 0,2	- 0,1
Infrastrukturen till och från kommunen	3,6	+ 0,2	-	+ 0,1
Skolans samarbete med de lokala företagen**	3,5	+ 0,2	+ 0,5	+ 0,2
Det lokala vägnätets framkomlighet och underhåll	3,5	+ 0,4	-	+ 0,1
Konkurrens från kommunens verksamheter*	3,4	+ 0,2	+ 0,1	- 0,3
Tjänstepersoner attityder	3,2	+ 0,1	+ 0,5	- 0,1
Kommunens service och bemötande	3,2	+/- 0	+ 0,5	- 0,2
Kommunpolitikernas attityder	3,1	+ 0,1	+ 0,3	- 0,4
Dialog med kommunen i viktiga frågor för företagen**	3,1	+ 0,1	+ 0,6	- 0,1
Tillgång till relevant kompetens	2,9	+ 0,1	+ 0,1	- 0,1
Kommunens information i frågor som berör företaget**	2,8	- 0,1	+ 0,4	- 0,3
Upphandling	2,6	+ 0,2	+ 0,4	- 0,2

Företagarnas betyg sätts på skalan: 1 = Dåligt 2 = Inte helt godtagbart 3 = Godtagbart 4 = Bra 5 = Mycket bra 6 = Utmärkt

*Skala: 1 = I mycket hög utsträckning 2 = I ganska hög utsträckning 3 = I varken hög eller låg utsträckning 4 = I ganska liten utsträckning 5 = I mycket liten utsträckning 6 = Inte alls

** Innan 2025 var svarsalternativen "Skolans kontakt med det lokala näringslivet", "Dialog mellan företag och kommunens beslutsfattare" respektive "Kommunens information till företagen"

Alla enkätfrågor för Hudiksvalls kommun

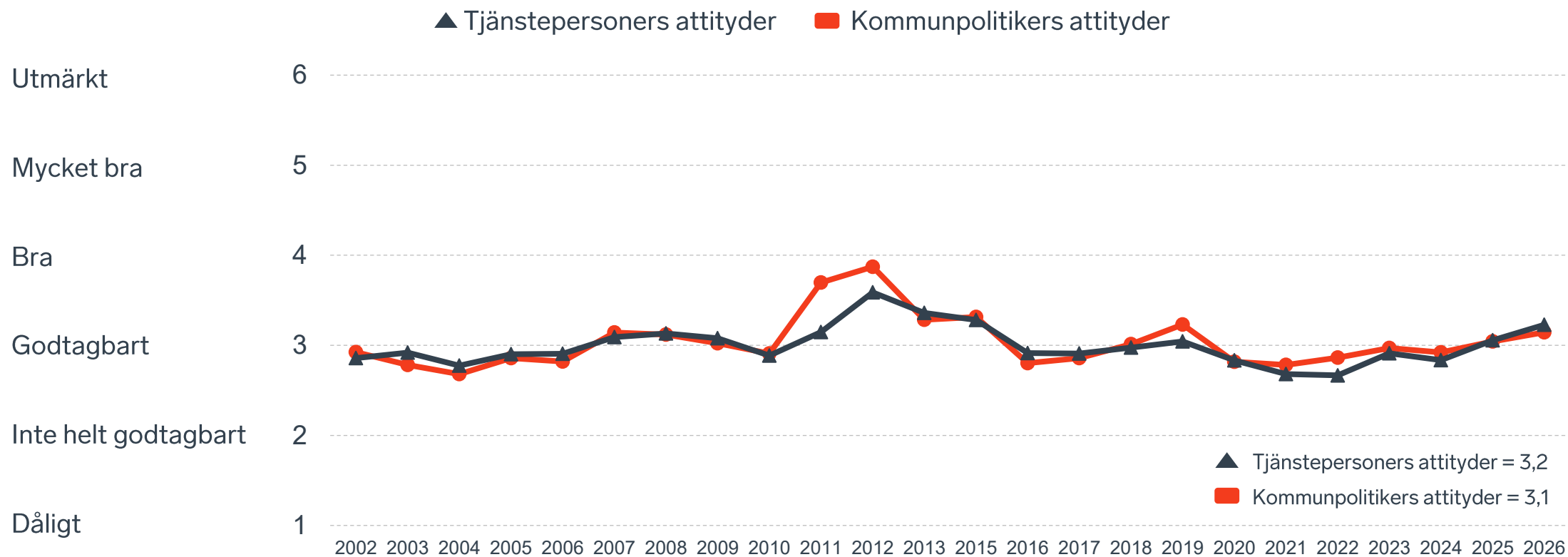
Enkätfråga	Företagens betyg 2026	Jämfört med företagens betyg 2025	Rankingplacering 2026	Förändring ranking från 2025
Total Rank	-	-	201	+ 13
Sammanfattande omdöme	3,4	+ 0,2	194	+ 17
Påverkan av brottslighet/otrygghet*	3,9	+ 0,2	207	+ 3
Infrastrukturen till och från kommunen	3,6	+ 0,2	-	-
Skolans samarbete med de lokala företagen**	3,5	+ 0,2	-	-
Det lokala vägnätets framkomlighet och underhåll	3,5	+ 0,4	117	+ 97
Konkurrens från kommunens verksamheter*	3,4	+ 0,2	241	+ 27
Tjänstepersoner attityder	3,2	+ 0,1	182	+ 36
Kommunens service och bemötande	3,2	+/- 0	203	- 11
Kommunpolitikernas attityder	3,1	+ 0,1	219	+ 5
Dialog med kommunen i viktiga frågor för företagen**	3,1	+ 0,1	187	+ 9
Tillgång till relevant kompetens	2,9	+ 0,1	133	+ 28
Kommunens information i frågor som berör företaget**	2,8	- 0,1	238	- 24
Upphandling	2,6	+ 0,2	198	+ 62

Företagarnas betyg sätts på skalan: 1 = Dåligt 2 = Inte helt godtagbart 3 = Godtagbart 4 = Bra 5 = Mycket bra 6 = Utmärkt

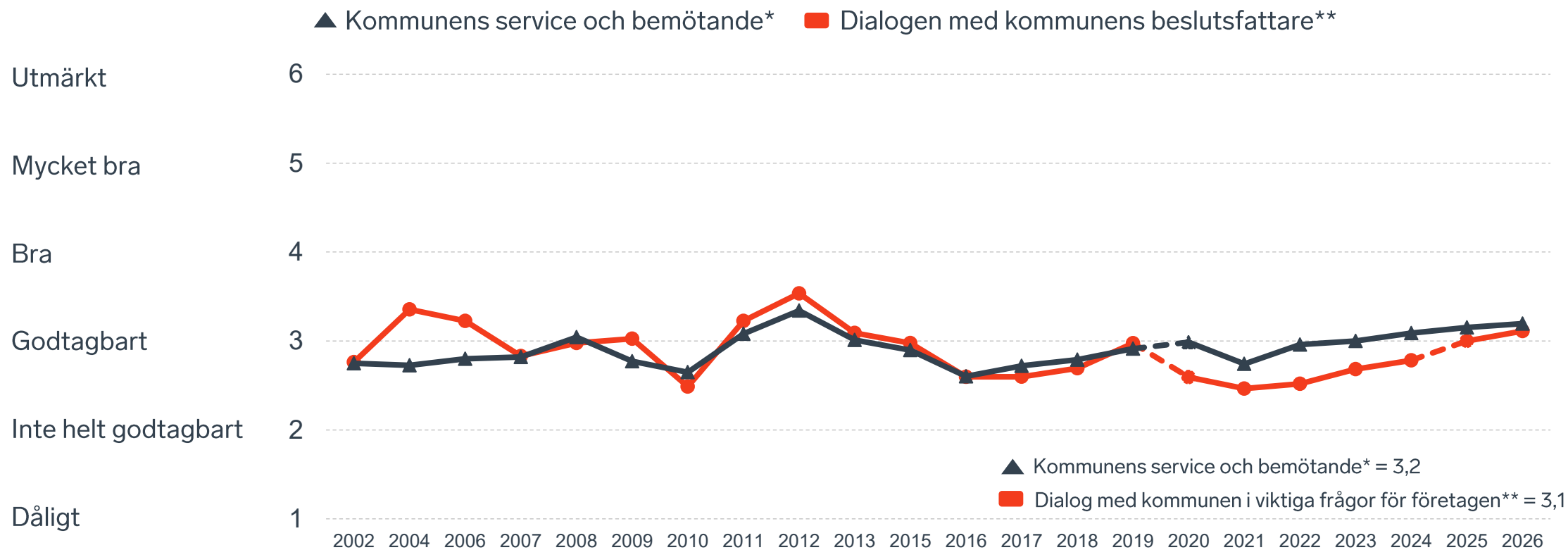
*Skala: 1 = I mycket hög utsträckning 2 = I ganska hög utsträckning 3 = I varken hög eller låg utsträckning 4 = I ganska liten utsträckning 5 = I mycket liten utsträckning 6 = Inte alls

** Innan 2025 var svarsalternativen "Skolans kontakt med det lokala näringslivet", "Dialog mellan företag och kommunens beslutsfattare" respektive "Kommunens information till företagen"

Kommunens attityder till företagande



Kommunens service och dialog



*Frågan omformulerades 2020

** Frågan omformulerades 2020 och 2025

14 %

av företagen upplever att
brottslighet och otrygghet
påverkar dem negativt.

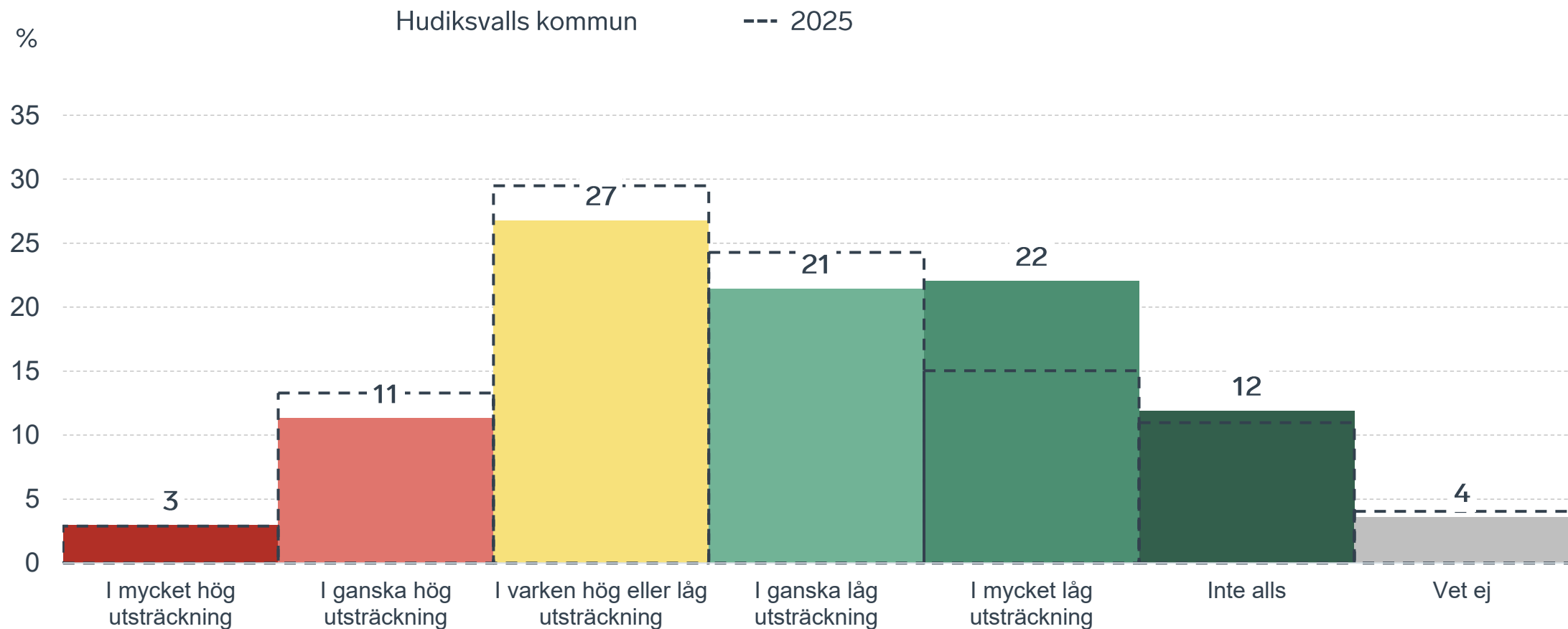
POLIS AVSPÄRRAT
POLICE - DO NOT CROSS

POLIS AVSPÄRRAT
POLICE - DO NOT CROSS

POLIS AVSPÄRRAT
POLICE - DO NOT CROSS

Påverkan av brottslighet/otrygghet

Fördelat på olika svarsalternativ, 2026 samt 2025

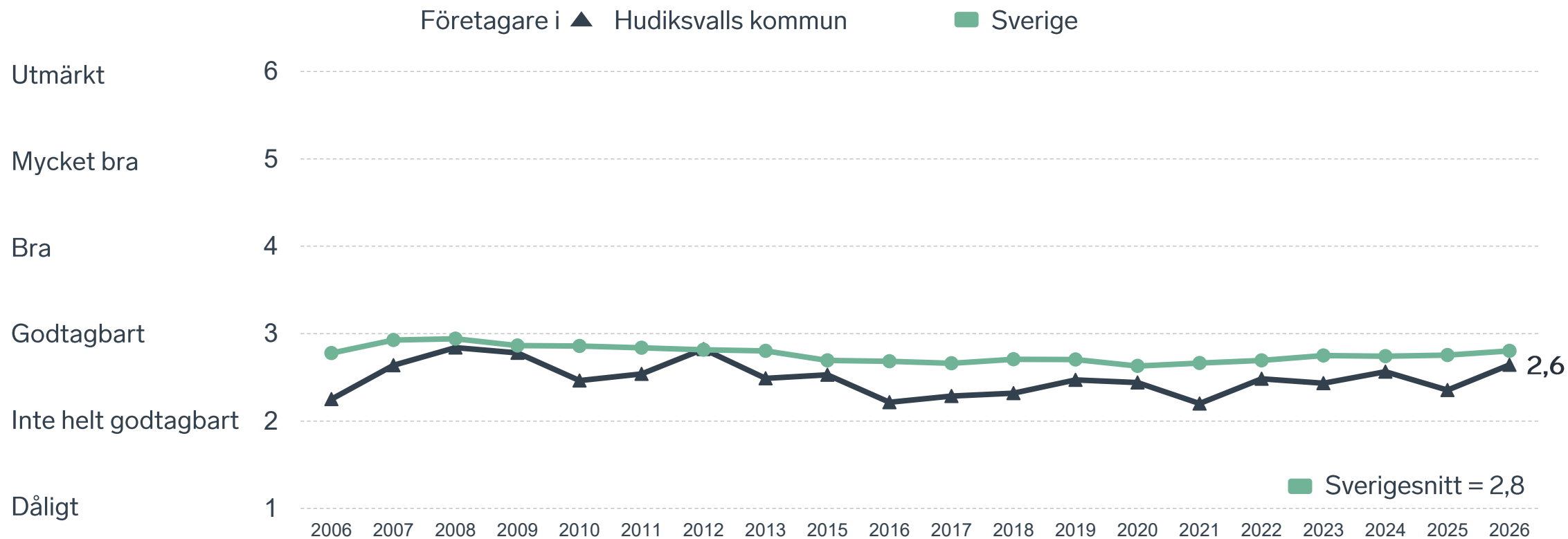


24 %

av företagen
upplever att
**kommunens
upphandling**
är bristfällig.

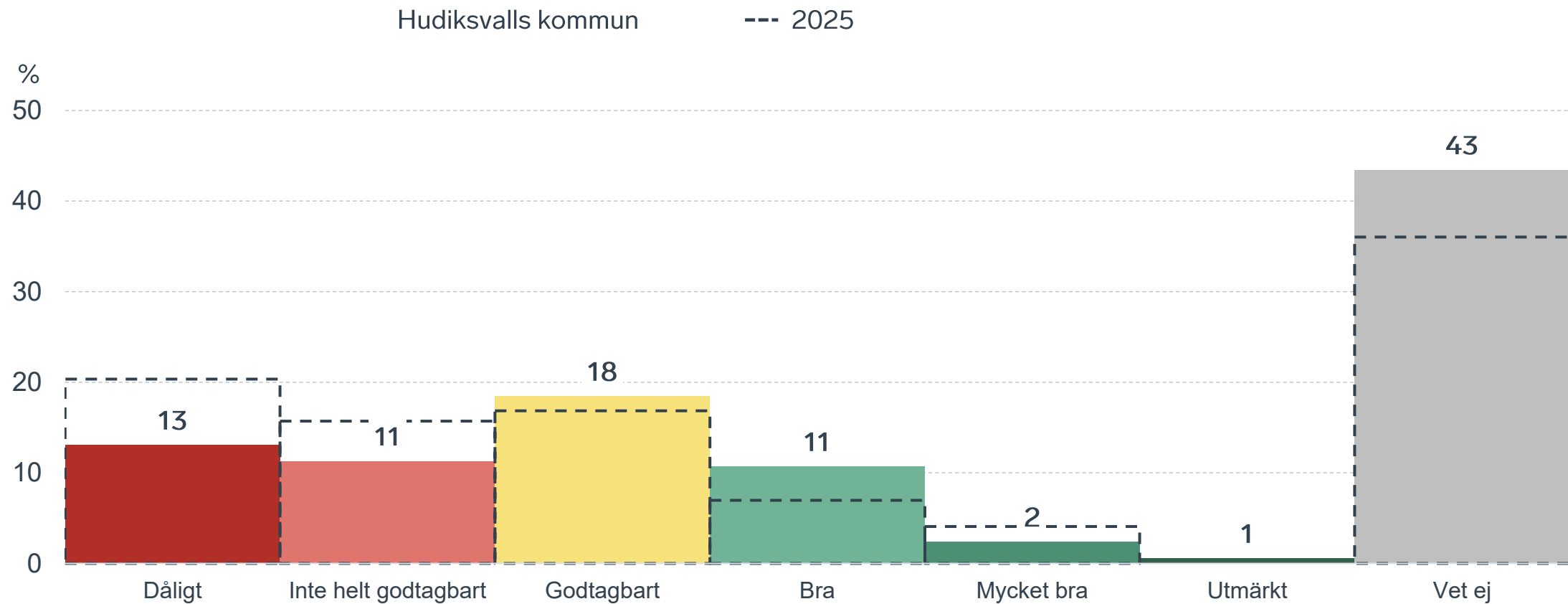


Kommunens upphandling



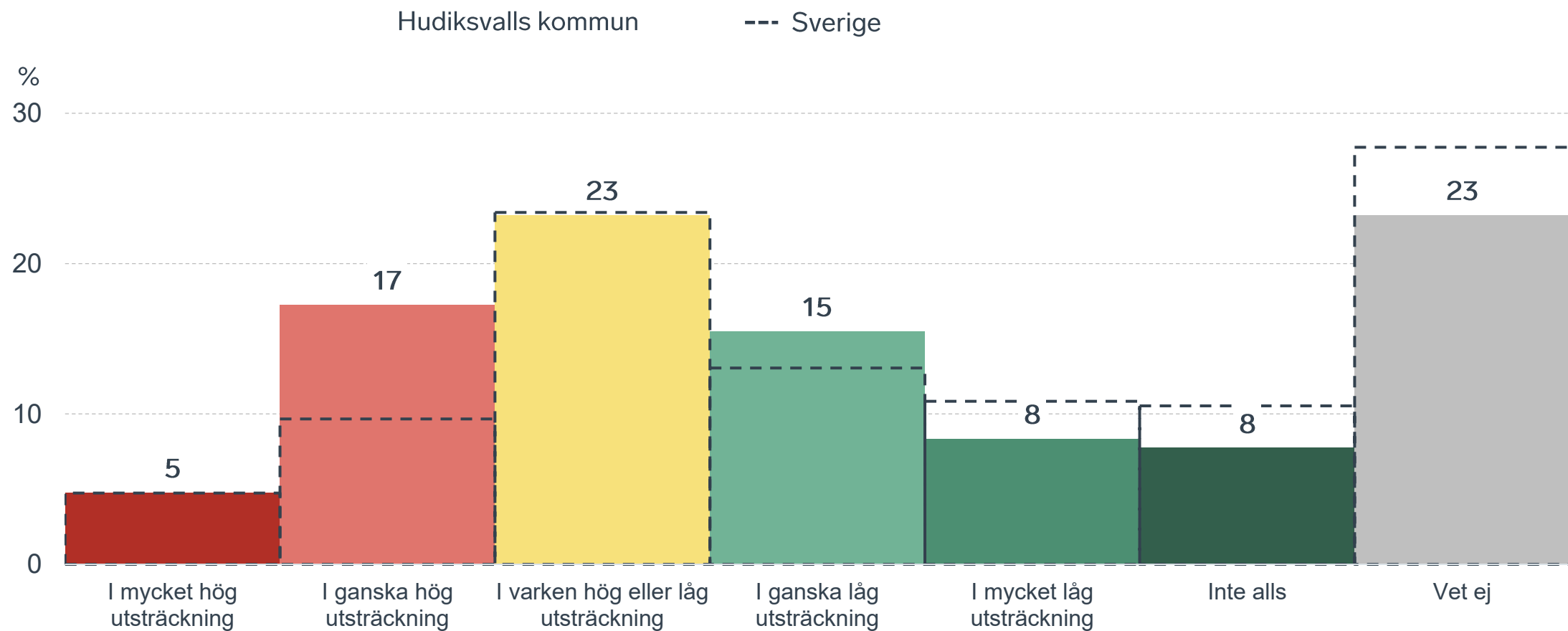
Kommunens upphandling

Fördelat på olika svarsalternativ, 2026 samt 2025



Konkurrens från kommunens verksamheter

Kommunen jämfört med Sverigesnittet

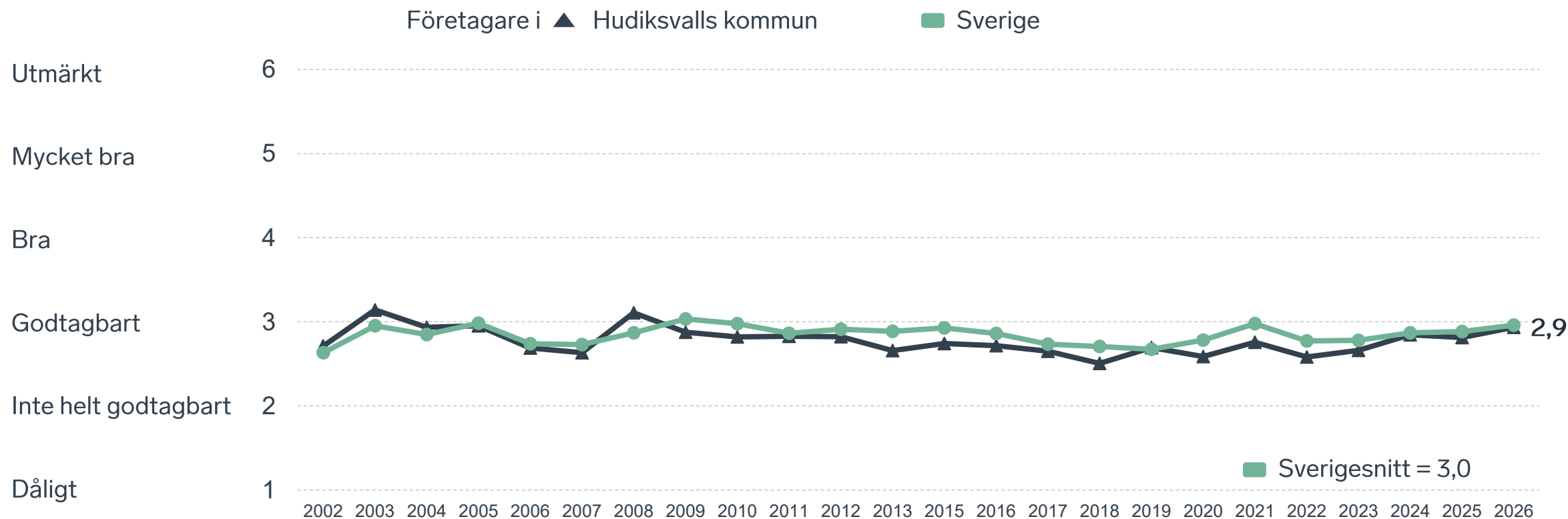




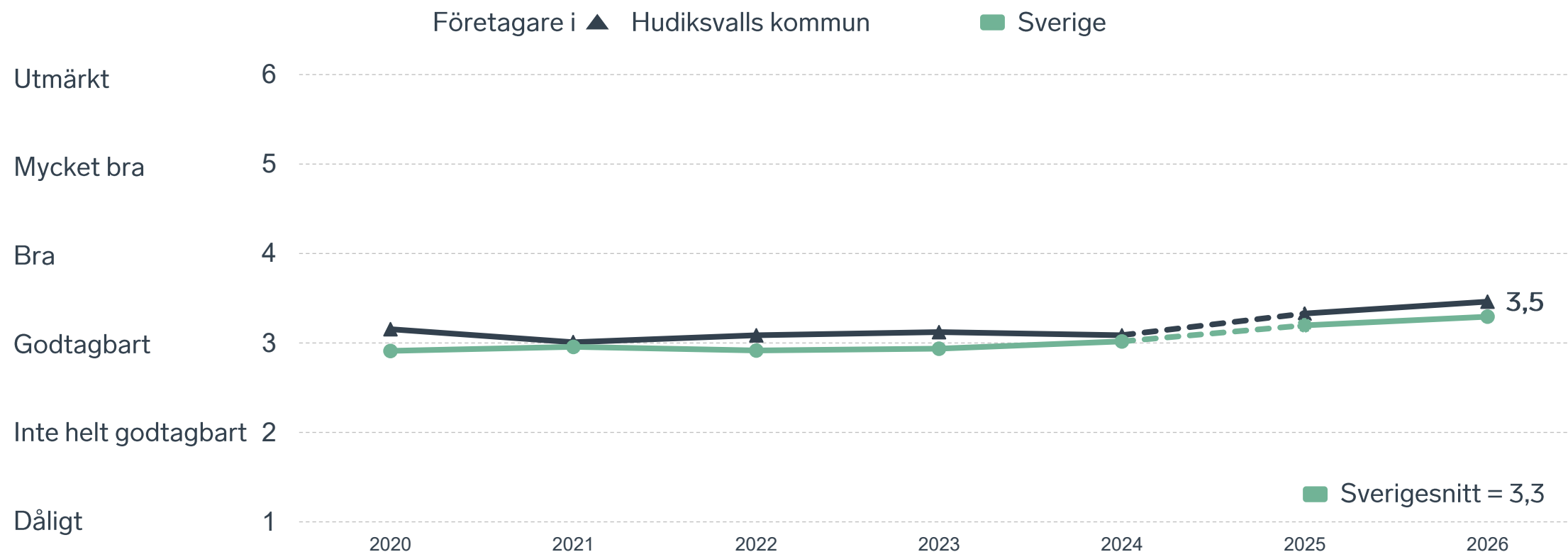
36 %

av företagen upplever att **kompetensförsörjningen** fungerar dåligt eller inte helt godtagbart.

Tillgång till medarbetare med relevant kompetens



Skolans samarbete med de lokala företagen



Not: Frågan omformulerades 2025

Så kan företagsklimatet förbättras

Företagens högst prioriterade åtgärder

- 1** Bättre förståelse för företagande hos kommunens beslutsfattare (39 %)
- 2** Bättre dialog mellan kommunen och företagen (35 %)
- 3** Minskad brottslighet och ökad trygghet (30 %)
- 4** Enklare att delta i upphandlingar (29 %)
- 5** Kortare handläggningstider (27 %)






Enkät + statistik = ranking.

Varje år mäter Svenskt Näringsliv drygt 30 000 företags upplevelser av att driva företag i sina respektive kommuner. Svaren från enkäten ger en bild av hur företagsklimatet uppfattas av företagen. Dessa räknas samman med fem statistikfaktorer till en ranking som gör det möjligt att jämföra Sveriges 290 kommuner.

www.foretagsklimat.se



Rankingens olika delar



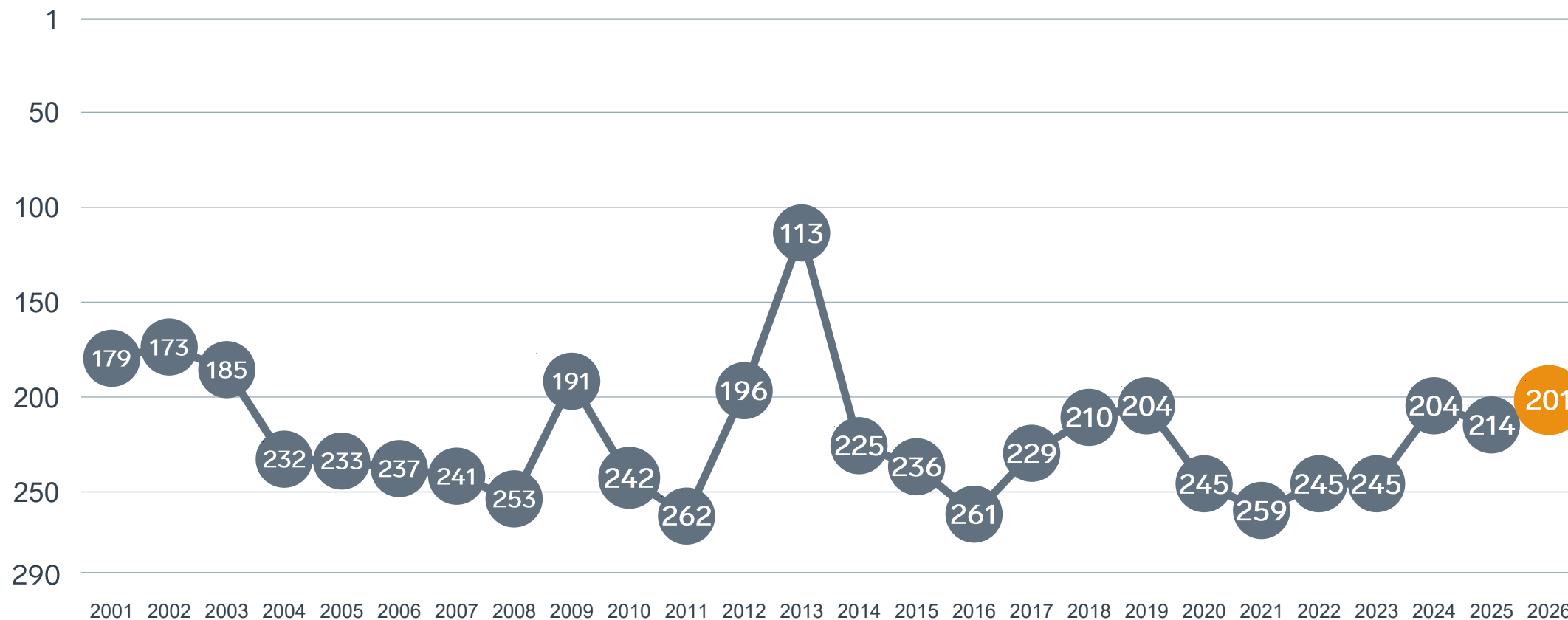
Enkät svar

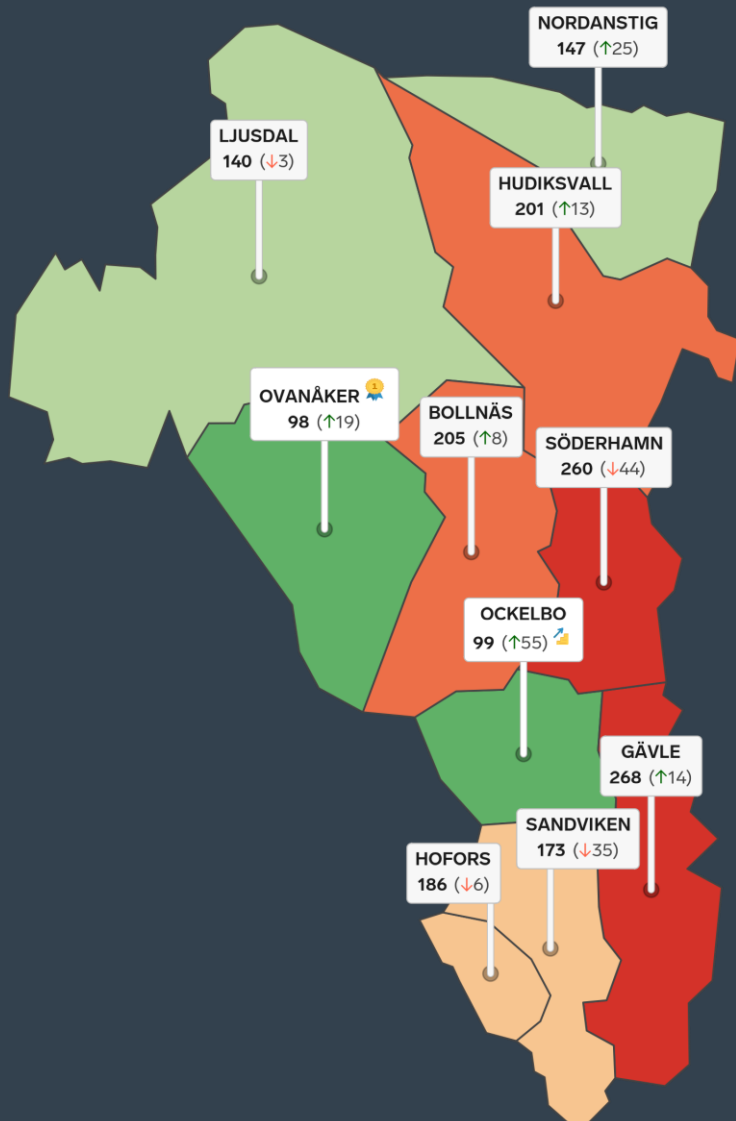

1. Sammanfattande omdöme (1/3)
- 2a. Kommunens service och bemötande (1/9)
- 2b. Tillgång till medarbetare med relevant kompetens (1/18)
- 2c. Kommunala politikernas attityder (1/36)
- 2d. Tjänstepersoners attityder (1/36)
- 2e. Kommunens upphandling (1/54)
- 2f. Konkurrens från kommunens verksamheter (1/54)
- 2g. Negativ påverkan av brottslighet/otrygghet (1/54)
- 2h. Lokala vägnätets framkomlighet och underhåll (1/54)
- 2i. Kommunens information till företagen (1/54)
- 2j. Dialog med kommunens beslutsfattare (1/54)

Statistikfaktorer (från SCB)

- 3a. Marknadsförsörjning 2025 (1/15)
- 3b. Kommunalskatt 2026 (1/15)
- 3c. Inköp från externa leverantörer 2024 (1/15)
- 3d. Jobb i kommunen 2024 (1/15)
- 3e. Andel företagare 2025 (1/15)

Rankingutveckling Hudiksvalls kommun





Alla kommuner i Gävleborgs län

- Bästa kommun:** Ovanåker
- Största förbättring:** Ockelbo
- Största förbättring på fem år:** Ljusdal

Alla kommuner i Gävleborgs län

Kommun	Ranking 2026	Förändring från 2025
Ovanåker	98	↗ 19
Ockelbo	99	↗ 55
Ljusdal	140	↘ 3
Nordanstig	147	↗ 25
Sandviken	173	↘ 35
Hofors	186	↘ 6
Hudiksvall	201	↗ 13
Bollnäs	205	↗ 8
Söderhamn	260	↘ 44
Gävle	268	↗ 14

Alla kommuner i Gävleborgs län

Kommun	Ranking 2026	Förändring från 2025	Kommungrupp	Ranking i kommungrupp	Bästa kommun i kommungrupp
Ovanåker	98	↗ 19	8	11 (av 35)	Säffle
Ockelbo	99	↗ 55	4	24 (av 63)	Höganäs
Ljusdal	140	↘ 3	8	13 (av 35)	Säffle
Nordanstig	147	↗ 25	7	29 (av 51)	Vårgårda
Sandviken	173	↘ 35	5	12 (av 24)	Munkfors
Hofors	186	↘ 6	7	37 (av 51)	Vårgårda
Hudiksvall	201	↗ 13	6	17 (av 27)	Falkenberg
Bollnäs	205	↗ 8	8	21 (av 35)	Säffle
Söderhamn	260	↘ 44	8	27 (av 35)	Säffle
Gävle	268	↗ 14	3	22 (av 23)	Trollhättan

Alla enkätfrågor

Hudiksvalls kommun

Enkätfråga	2017	2018	2019	2020	2021	2022	2023	2024	2025	2026	Förändring
Sammanfattande omdöme	230	173	199	244	243	245	252	190	211	194	↗ 17
Lokala vägnätets framkomlighet och underhåll*	-	-	-	-	-	-	-	-	214	117	↗ 97
Tillgång till relevant kompetens	185	229	131	208	220	217	187	141	161	133	↗ 28
Tjänstepersoner attityder	241	224	207	233	263	260	229	236	218	182	↗ 36
Dialogen med kommunen	-	-	-	243	271	262	230	216	196	187	↗ 9
Upphandling	-	-	-	217	273	223	246	206	260	198	↗ 62
Kommunens service och bemötande	238	225	193	201	266	225	221	203	192	203	↘ 11
Påverkan av brottslighet/otrygghet	-	-	-	138	179	223	197	203	210	207	↗ 3
Kommunala politikernas attityder	250	227	189	246	254	243	241	246	224	219	↗ 5
Information till företagen	-	-	-	267	280	258	272	245	214	238	↘ 24
Konkurrens från kommunens verksamheter	249	278	258	263	263	217	254	272	268	241	↗ 27

Alla statistikfaktorer

Hudiksvalls kommun

Faktor	2017	2018	2019	2020	2021	2022	2023	2024	2025	2026	Förändring
Jobb i kommunen	-	-	-	74	73	65	58	66	59	53	↗ 6
Kommunalskatt	147	144	137	119	116	116	114	107	106	106	↔ 0
Andel företagare*	-	-	-	-	-	-	-	-	168	151	↗ 17
Inköp från externa leverantörer	206	186	175	185	157	159	168	177	175	189	↘ 14
Marknadsförsörjning	237	234	232	230	227	225	219	217	218	218	↔ 0

* Ny rankinggrundande variabel 2025, ersätter Företagsamhet.

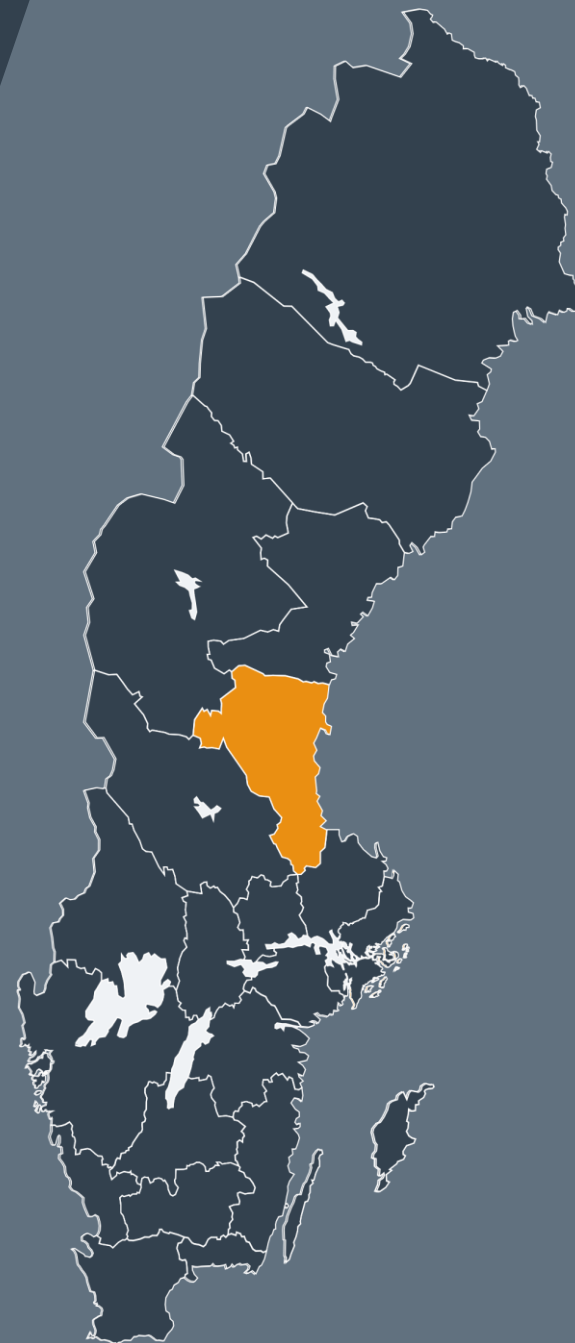


Lokalt
företagsklimat

Svenskt Näringsliv Gävleborgs län

Regionchef: Dan Nygren
dan.nygren@svensktnaringsliv.se

LÄS MER PÅ [FORETAGSKLIMAT.SE](https://foretagsklimat.se)



SVENSKT NÄRINGSLIV

Alla enkätfrågor

Företagare i Hudiksvalls kommun

Enkätfråga	Företagare i kommunen	Företagare i länet	Företagare i Sverige
Sammanfattande omdöme	3,4	3,3	3,5
Påverkan av brottslighet/otrygghet*	3,9	3,9	4,0
Infrastrukturen till och från kommunen	3,6	3,5	3,5
Skolans samarbete med de lokala företagen**	3,5	3,3	3,3
Det lokala vägnätets framkomlighet och underhåll	3,5	3,2	3,4
Konkurrens från kommunens verksamheter*	3,4	3,5	3,7
Tjänstepersoner attityder	3,2	3,2	3,3
Kommunens service och bemötande	3,2	3,2	3,4
Kommunpolitikernas attityder	3,1	3,2	3,5
Dialog med kommunen i viktiga frågor för företagen**	3,1	3,1	3,2
Tillgång till relevant kompetens	2,9	2,8	3,0
Kommunens information i frågor som berör företaget**	2,8	3,0	3,1
Upphandling	2,6	2,6	2,8

Företagarnas betyg sätts på skalan: 1 = Dåligt 2 = Inte helt godtagbart 3 = Godtagbart 4 = Bra 5 = Mycket bra 6 = Utmärkt

*Skala: 1 = I mycket hög utsträckning 2 = I ganska hög utsträckning 3 = I varken hög eller låg utsträckning 4 = I ganska liten utsträckning 5 = I mycket liten utsträckning 6 = Inte alls

** Innan 2025 var svarsalternativen "Skolans kontakt med det lokala näringslivet", "Dialog mellan företag och kommunens beslutsfattare" respektive "Kommunens information till företagen"

Alla enkätfrågor

Företagare i Hudiksvalls kommun

Enkätfråga	2017	2018	2019	2020	2021	2022	2023	2024	2025	2026
Sammanfattande omdöme	3,0	3,3	3,2	3,0	3,1	3,0	3,0	3,3	3,2	3,4
Påverkan av brottslighet/otrygghet*	-	-	-	3,7	3,7	3,5	3,7	3,7	3,7	3,9
Infrastrukturen till och från kommunen	-	-	-	-	-	-	-	-	3,4	3,6
Skolans samarbete med de lokala företagen**	3,8	3,9	3,9	3,2	3,0	3,1	3,1	3,1	3,3	3,5
Det lokala vägnätets framkomlighet och underhåll	-	-	-	-	-	-	-	-	3,1	3,5
Konkurrens från kommunens verksamheter*	3,4	3,3	3,5	3,2	3,3	3,4	3,3	3,2	3,2	3,4
Tjänstepersoner attityder	2,9	3,0	3,0	2,8	2,7	2,7	2,9	2,8	3,1	3,2
Kommunens service och bemötande	2,7	2,8	2,9	3,0	2,7	3,0	3,0	3,1	3,2	3,2
Kommunpolitikernas attityder	2,9	3,0	3,2	2,8	2,8	2,9	3,0	2,9	3,0	3,1
Dialog med kommunen i viktiga frågor för företagen**	2,6	2,7	3,0	2,6	2,5	2,5	2,7	2,8	3,0	3,1
Tillgång till relevant kompetens	2,7	2,5	2,7	2,6	2,8	2,6	2,7	2,8	2,8	2,9
Kommunens information i frågor som berör företaget**	2,6	2,5	2,7	2,5	2,4	2,5	2,5	2,7	2,9	2,8
Upphandling	2,3	2,3	2,5	2,4	2,2	2,5	2,4	2,6	2,4	2,6

Företagarnas betyg sätts på skalan: 1 = Dåligt 2 = Inte helt godtagbart 3 = Godtagbart 4 = Bra 5 = Mycket bra 6 = Utmärkt

*Skala: 1 = I mycket hög utsträckning 2 = I ganska hög utsträckning 3 = I varken hög eller låg utsträckning 4 = I ganska liten utsträckning 5 = I mycket liten utsträckning 6 = Inte alls

** Innan 2025 var svarsalternativen "Skolans kontakt med det lokala näringslivet", "Dialog mellan företag och kommunens beslutsfattare" respektive "Kommunens information till företagen"

Statistik

Hudiksvalls kommun

Variabel	Hudiksvalls kommun	Sverigesnitt
Folkmängd 2025 (förändring treårsbasis %)*	37 341 (-0,92 %)	36 620* (0,8 %)
Flyttnetto 2025 (län, övriga Sverige, utlandet)	25 / -71 / 40	- / - / -
Andel högskoleutbildade 2025 (%)	32	41
Arbetslöshet 2025 (%)	6,0	6,9
Antal företag	5373	4666
Antal företag med minst en anställd	1348	1152
Antal anställda i privata företag	12118	12853
Ung Företagsamhet 2025/2026 (%)	33	37
Marknadsförsörjning 2025 (%)	45	56
Entreprenader 2025 (%)	6,7	15,1
Kommunalskatt 2026	33,1	32,4
LFK-ranking 2026	201 (13)	- (-)
Bästa placering i LFK-rankingen	113	-

* Median för Sverige 16 237