



Lokalt
företagsklimat



Företagsklimatet i Högsby kommun 2026

Om undersökningen i Högsby kommun

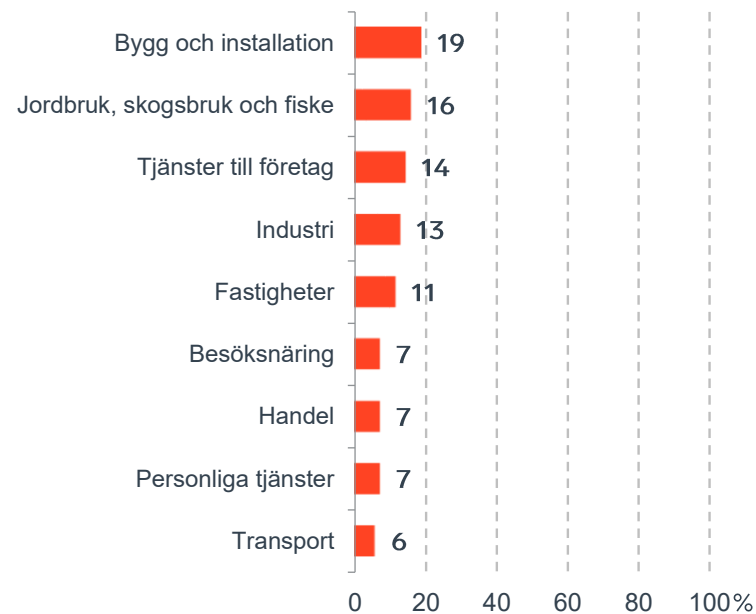


Antal enkäter: 200
Antal svarande företag: 70
Svarsfrekvens: 36 %

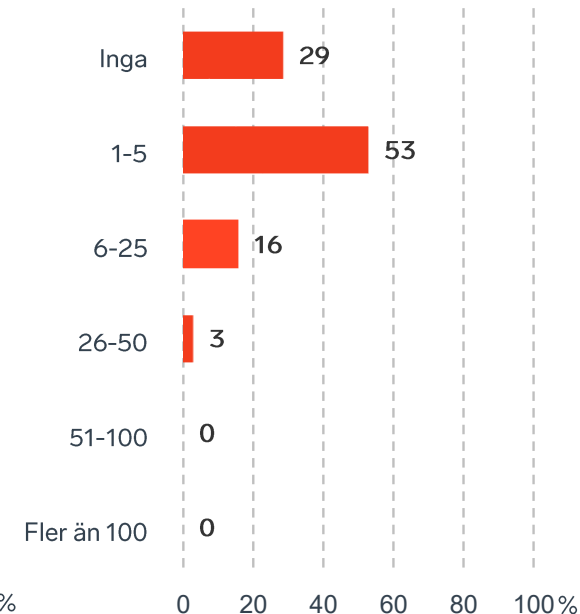


Andel medlemsföretag bland svarande: 17 %

Branschtillhörighet hos svarande företag



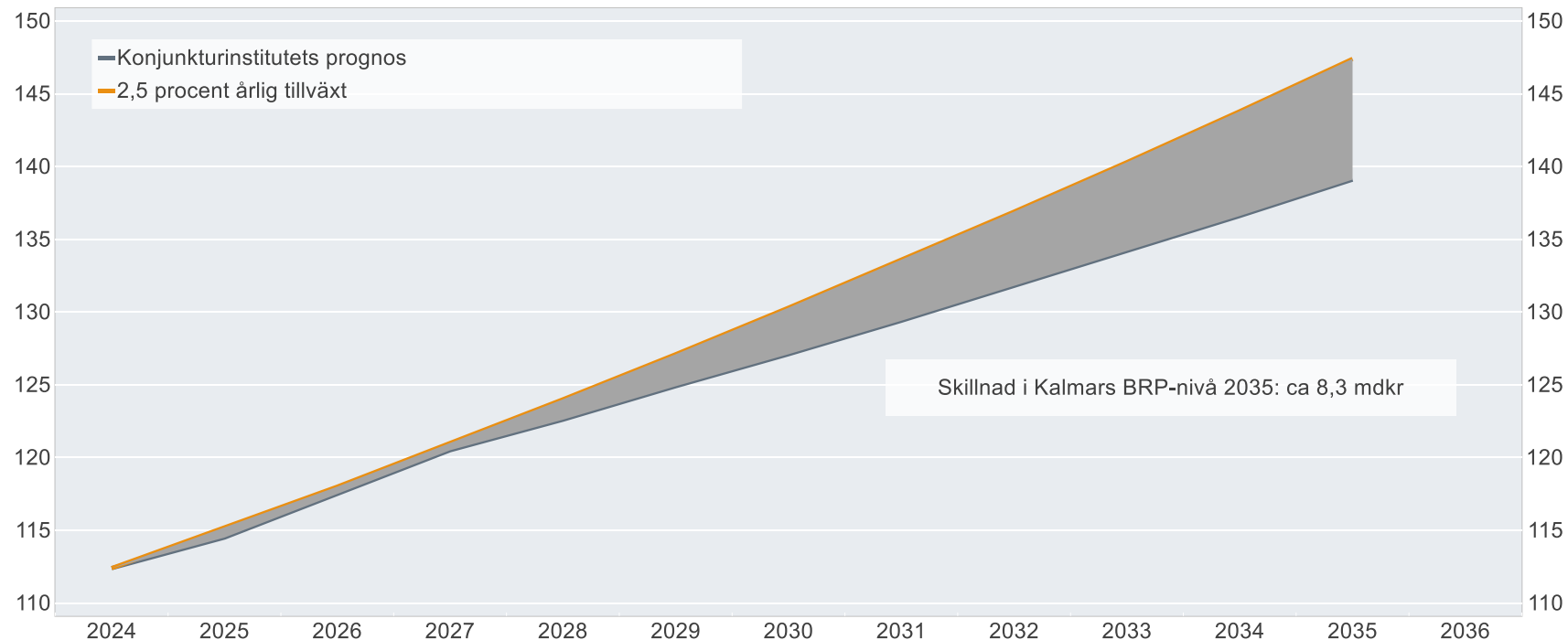
Antal anställda bland svarande företag



Ökat välstånd i Kalmar län om tillväxten är 2,5%

BRP-utvecklingen vid 2,5 procents årlig tillväxt jämfört med Konjunkturinstitutets prognos

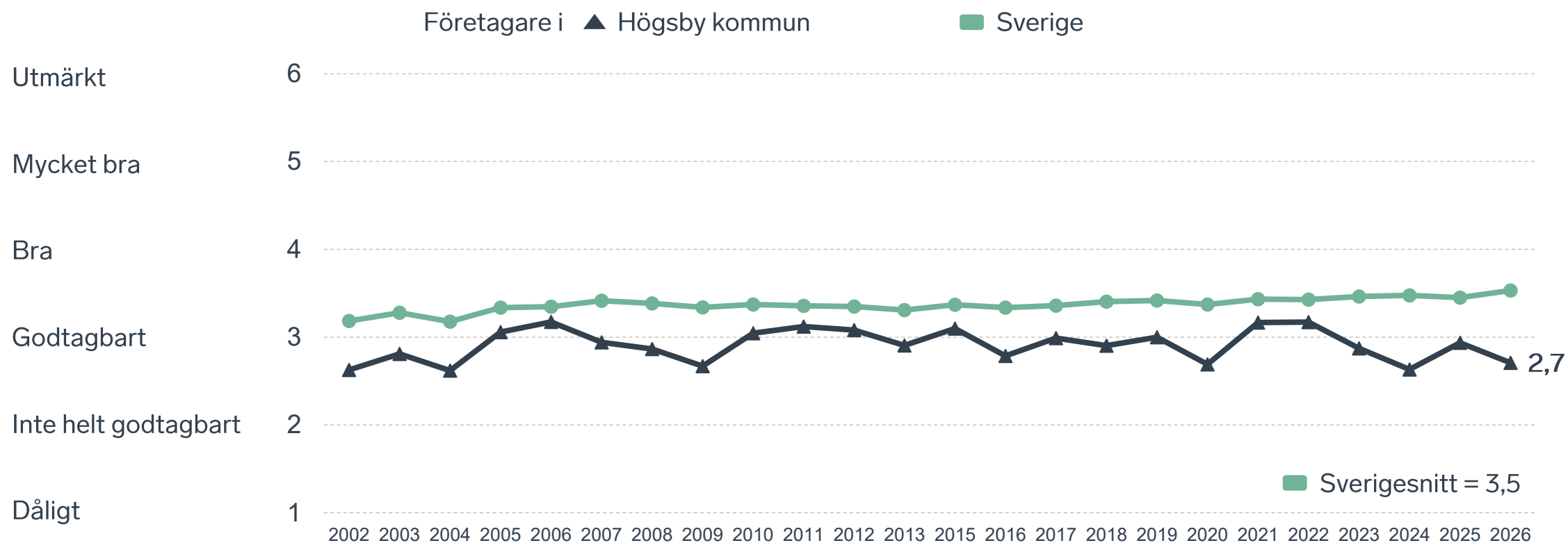
Miljarder svenska kronor i 2024 års prisnivå



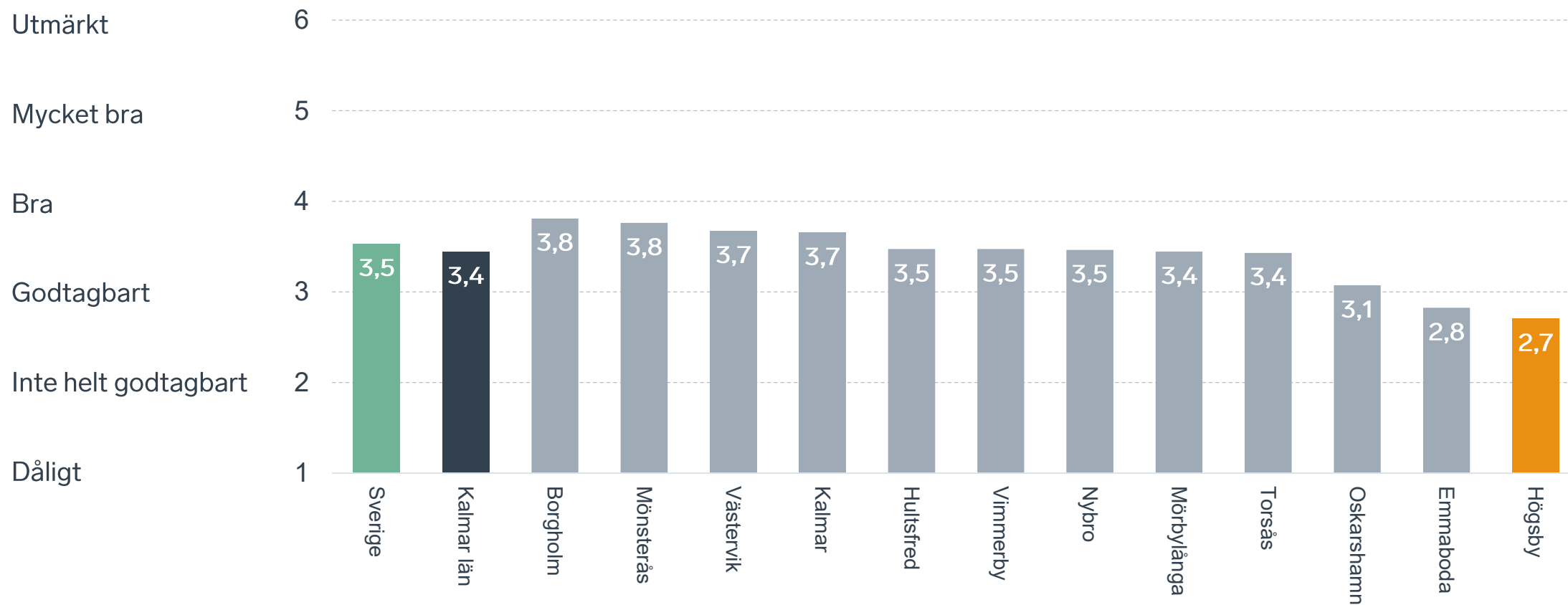
Skillnad i Kalmars BRP-nivå 2035: ca 8,3 mdkr

Anm.: Konjunkturinstitutets prognos från i mars 2025.
Källor: Svenskt Näringsliv, Konjunkturinstitutet och SCB.

Sammanfattande omdöme på företagsklimatet i kommunen

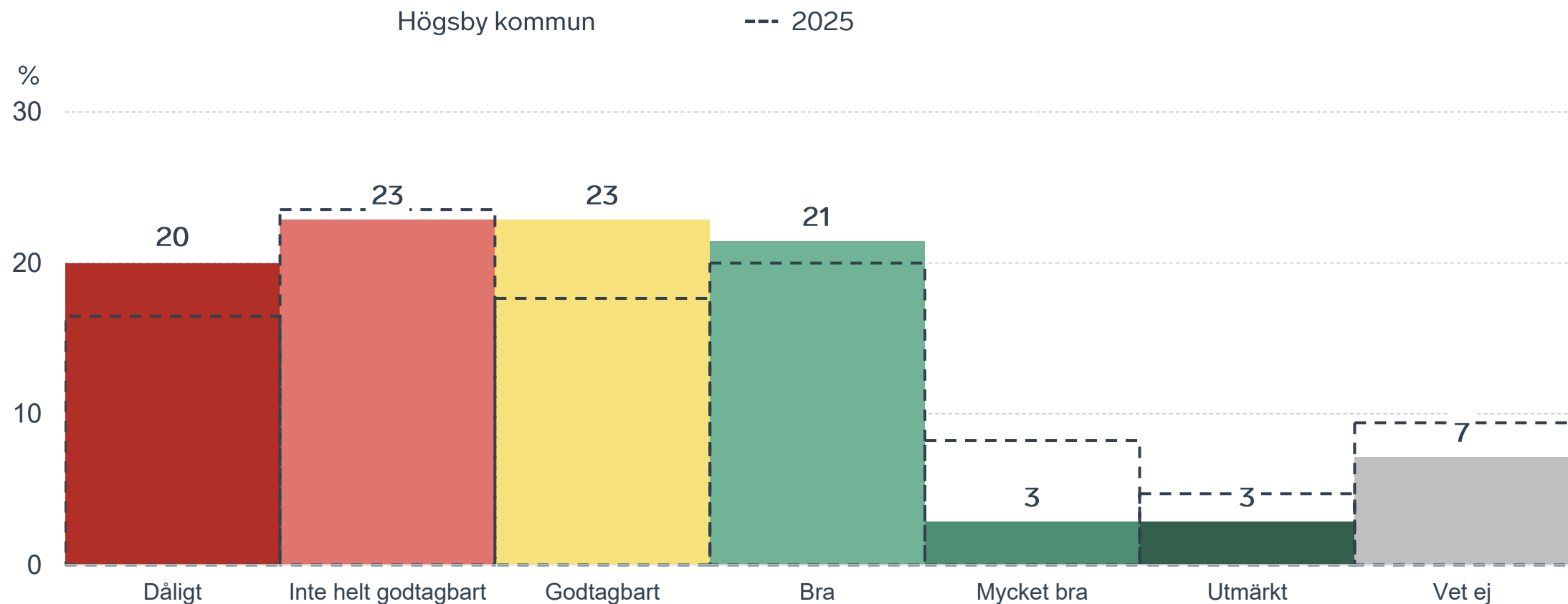


Sammanfattande omdöme på företagsklimatet i kommunen Kalmar län



Sammanfattande omdöme på företagsklimatet i kommunen

Fördelat på olika svarsalternativ, 2026 samt 2025

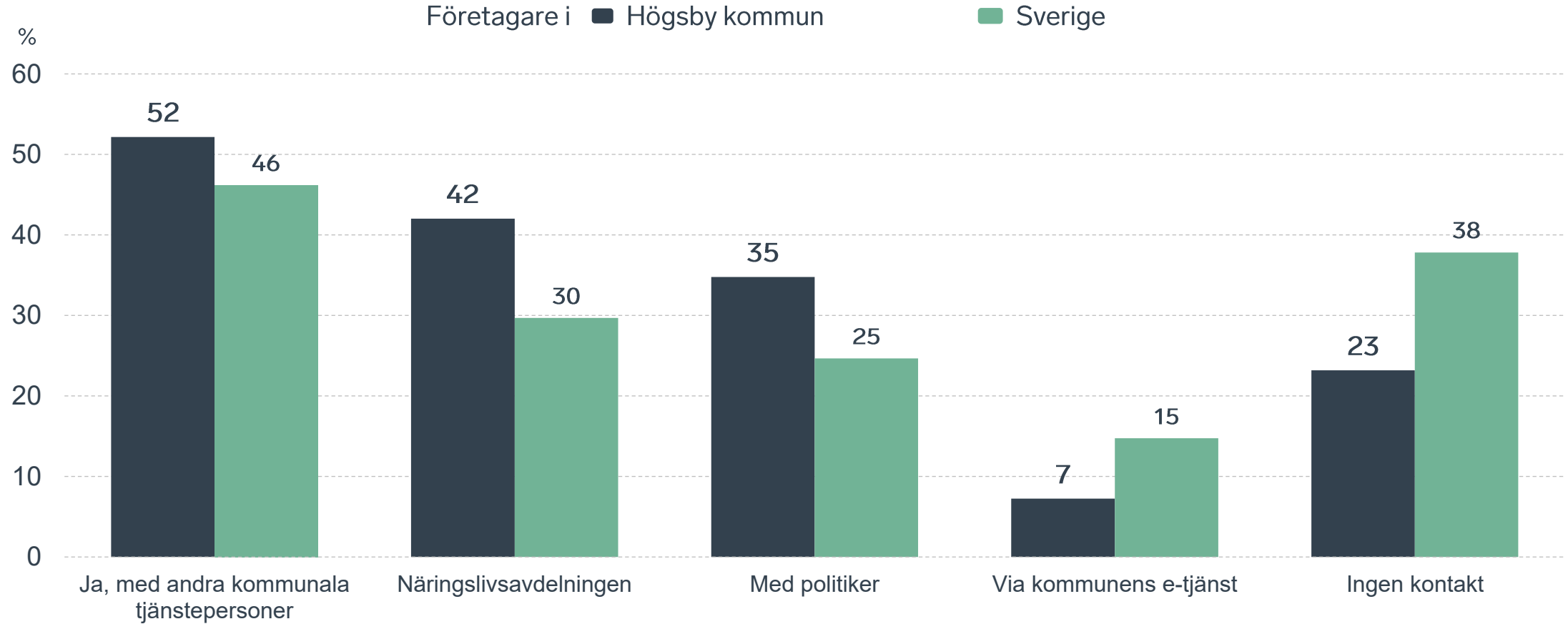


77 %

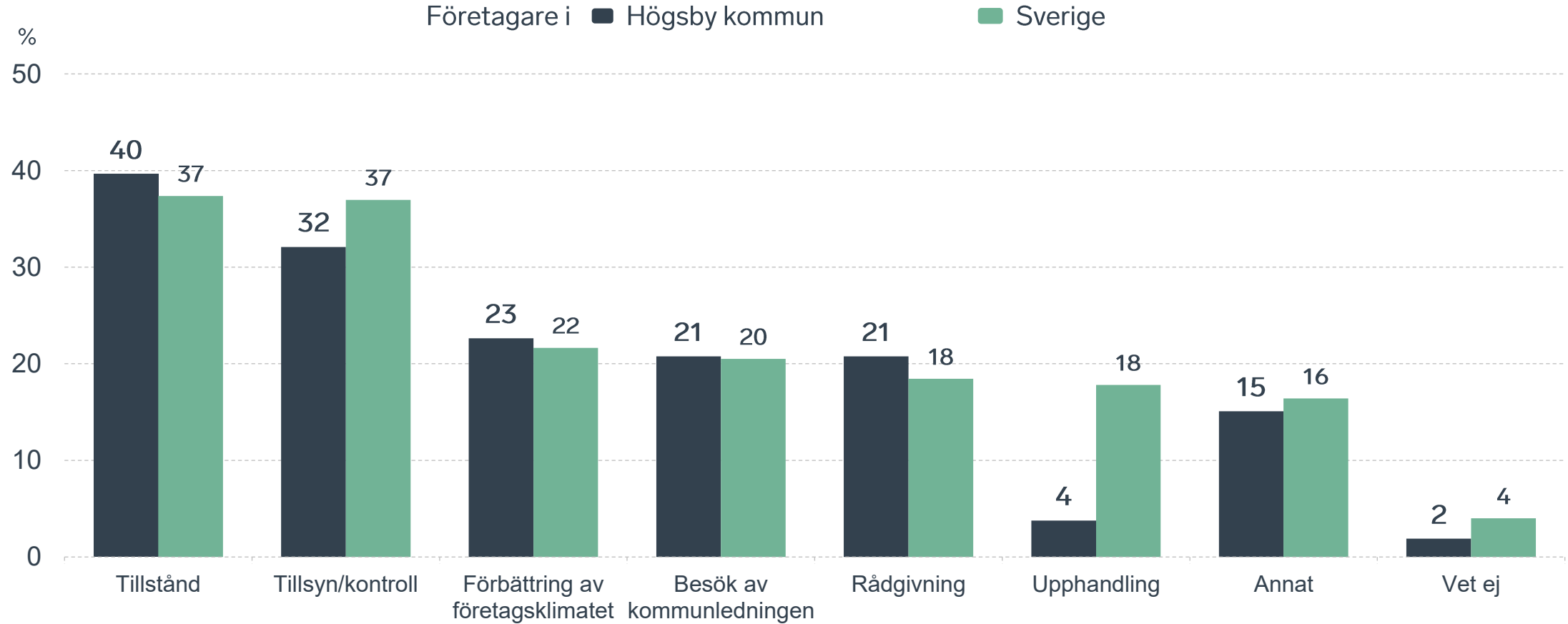
av företagen har haft **kontakt med kommunen** det senaste året.



Kontakter med kommunen senaste året

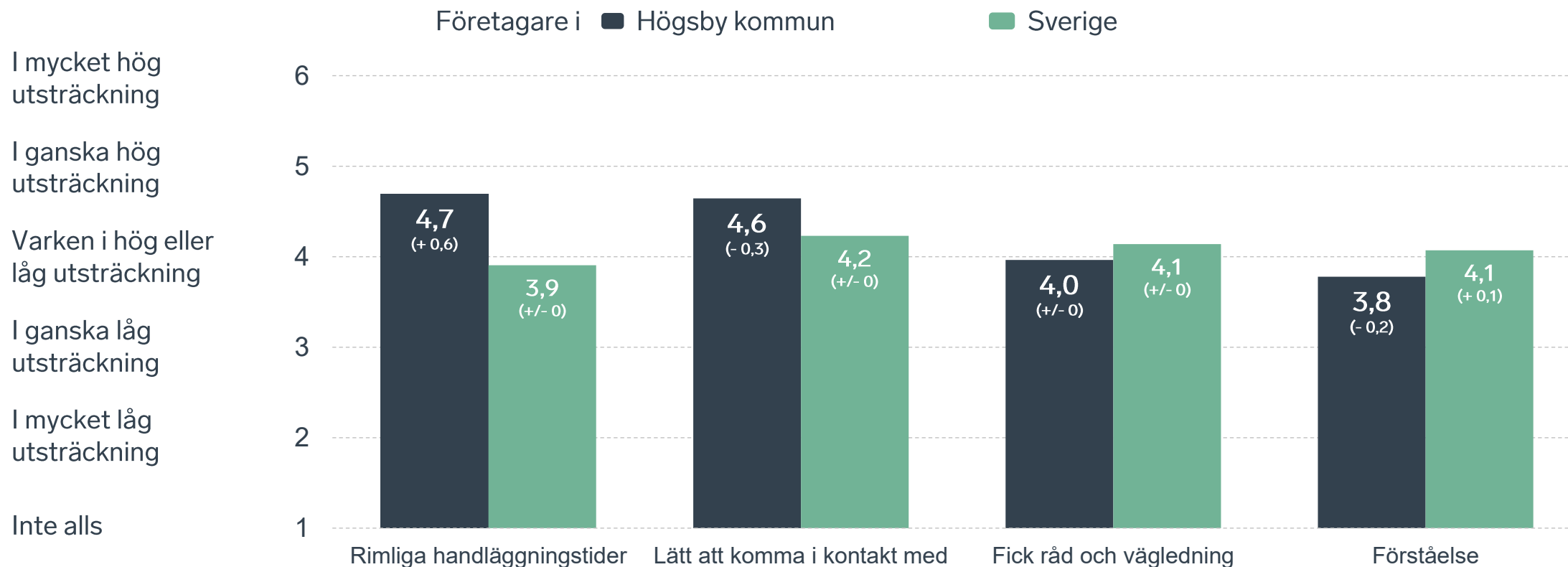


Det här gällde kontakten med kommunen



Bas: Företag som uppger att de haft kontakt med kommunen.

Så fungerar kontakten om tillstånd, tillsyn och kontroll



Bas: Företag som uppger att de haft kontakt med kommunen angående tillståndsgivning, tillsyn eller kontroll det senaste året

Alla enkätfrågor för Högsby kommun

Enkätfråga	Företagens betyg 2026	Jämfört med företagens betyg 2025	Jämfört med 5 år	Jämfört med Sverige
Sammanfattande omdöme	2,7	- 0,2	- 0,5	- 0,8
Påverkan av brottslighet/otrygghet*	4,1	+ 0,4	+ 0,5	+ 0,1
Konkurrens från kommunens verksamheter*	3,8	+ 0,5	+ 0,4	+ 0,1
Kommunens service och bemötande	3,4	- 0,1	- 0,2	+/- 0
Tjänstepersoner attityder	3,2	- 0,2	- 0,2	- 0,1
Dialog med kommunen i viktiga frågor för företagen**	3,1	- 0,1	+ 0,1	- 0,1
Infrastrukturen till och från kommunen	3,0	+/- 0	-	- 0,5
Kommunens information i frågor som berör företaget**	2,9	+/- 0	- 0,3	- 0,2
Det lokala vägnätets framkomlighet och underhåll	2,9	+/- 0	-	- 0,5
Kommunpolitikernas attityder	2,8	+/- 0	- 0,5	- 0,7
Upphandling	2,8	+ 0,1	+/- 0	+/- 0
Tillgång till relevant kompetens	2,5	- 0,1	- 0,1	- 0,5
Skolans samarbete med de lokala företagen**	2,2	- 0,3	- 0,2	- 1,1

Företagarnas betyg sätts på skalan: 1 = Dåligt 2 = Inte helt godtagbart 3 = Godtagbart 4 = Bra 5 = Mycket bra 6 = Utmärkt

*Skala: 1 = I mycket hög utsträckning 2 = I ganska hög utsträckning 3 = I varken hög eller låg utsträckning 4 = I ganska liten utsträckning 5 = I mycket liten utsträckning 6 = Inte alls

** Innan 2025 var svarsalternativen "Skolans kontakt med det lokala näringslivet", "Dialog mellan företag och kommunens beslutsfattare" respektive "Kommunens information till företagen"

Alla enkätfrågor för Högsby kommun

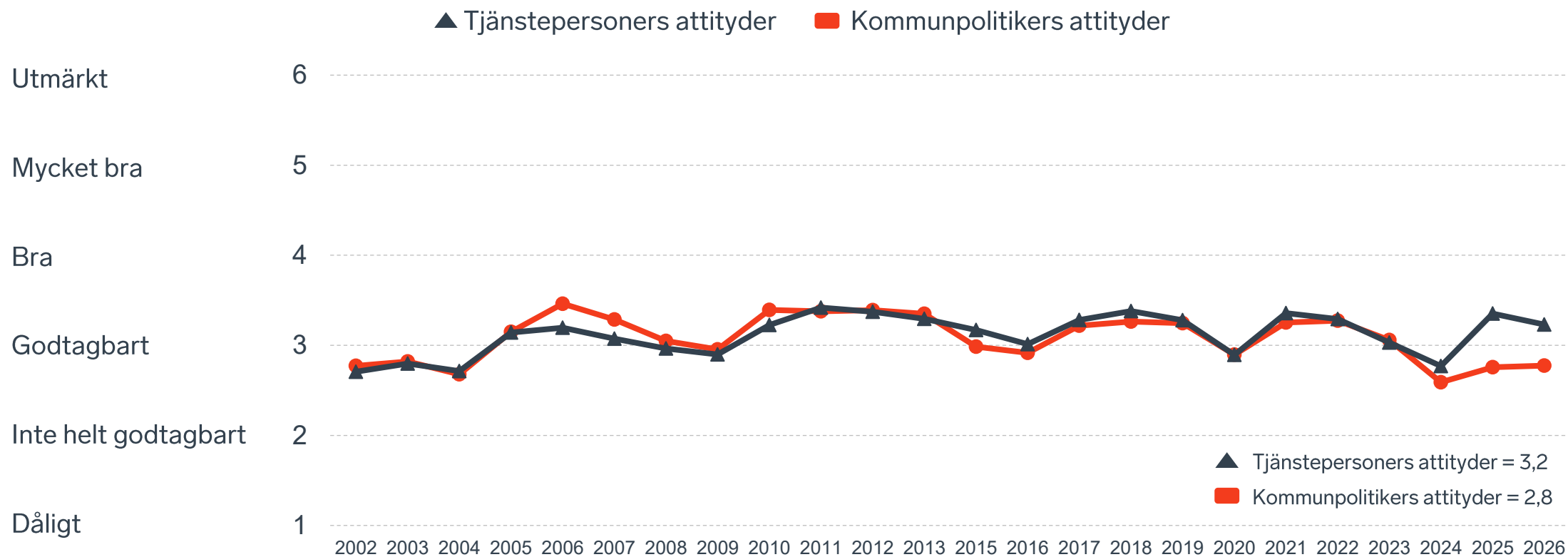
Enkätfråga	Företagens betyg 2026	Jämfört med företagens betyg 2025	Rankingplacering 2026	Förändring ranking från 2025
Total Rank	-	-	276	- 14
Sammanfattande omdöme	2,7	- 0,2	286	- 17
Påverkan av brottslighet/otrygghet*	4,1	+ 0,4	120	+ 91
Konkurrens från kommunens verksamheter*	3,8	+ 0,5	135	+ 109
Kommunens service och bemötande	3,4	- 0,1	155	- 40
Tjänstepersoner attityder	3,2	- 0,2	181	- 51
Dialog med kommunen i viktiga frågor för företagen**	3,1	- 0,1	194	- 39
Infrastrukturen till och från kommunen	3,0	+/- 0	-	-
Kommunens information i frågor som berör företaget**	2,9	+/- 0	203	+ 12
Det lokala vägnätets framkomlighet och underhåll	2,9	+/- 0	262	- 18
Kommunpolitikernas attityder	2,8	+/- 0	277	- 3
Upphandling	2,8	+ 0,1	160	- 8
Tillgång till relevant kompetens	2,5	- 0,1	272	- 36
Skolans samarbete med de lokala företagen**	2,2	- 0,3	-	-

Företagarnas betyg sätts på skalan: 1 = Dåligt 2 = Inte helt godtagbart 3 = Godtagbart 4 = Bra 5 = Mycket bra 6 = Utmärkt

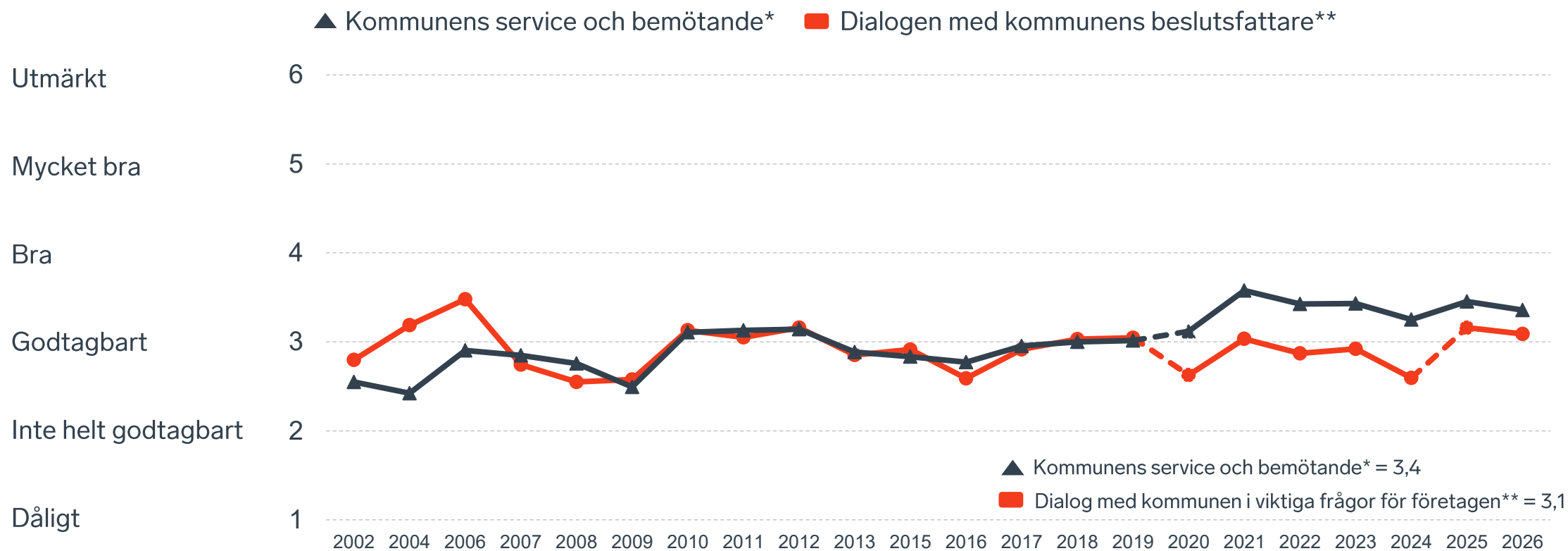
*Skala: 1 = I mycket hög utsträckning 2 = I ganska hög utsträckning 3 = I varken hög eller låg utsträckning 4 = I ganska liten utsträckning 5 = I mycket liten utsträckning 6 = Inte alls

** Innan 2025 var svarsalternativen "Skolans kontakt med det lokala näringslivet", "Dialog mellan företag och kommunens beslutsfattare" respektive "Kommunens information till företagen"

Kommunens attityder till företagande



Kommunens service och dialog



*Frågan omformulerades 2020

** Frågan omformulerades 2020 och 2025

17 %

av företagen upplever att
brottslighet och otrygghet
påverkar dem negativt.

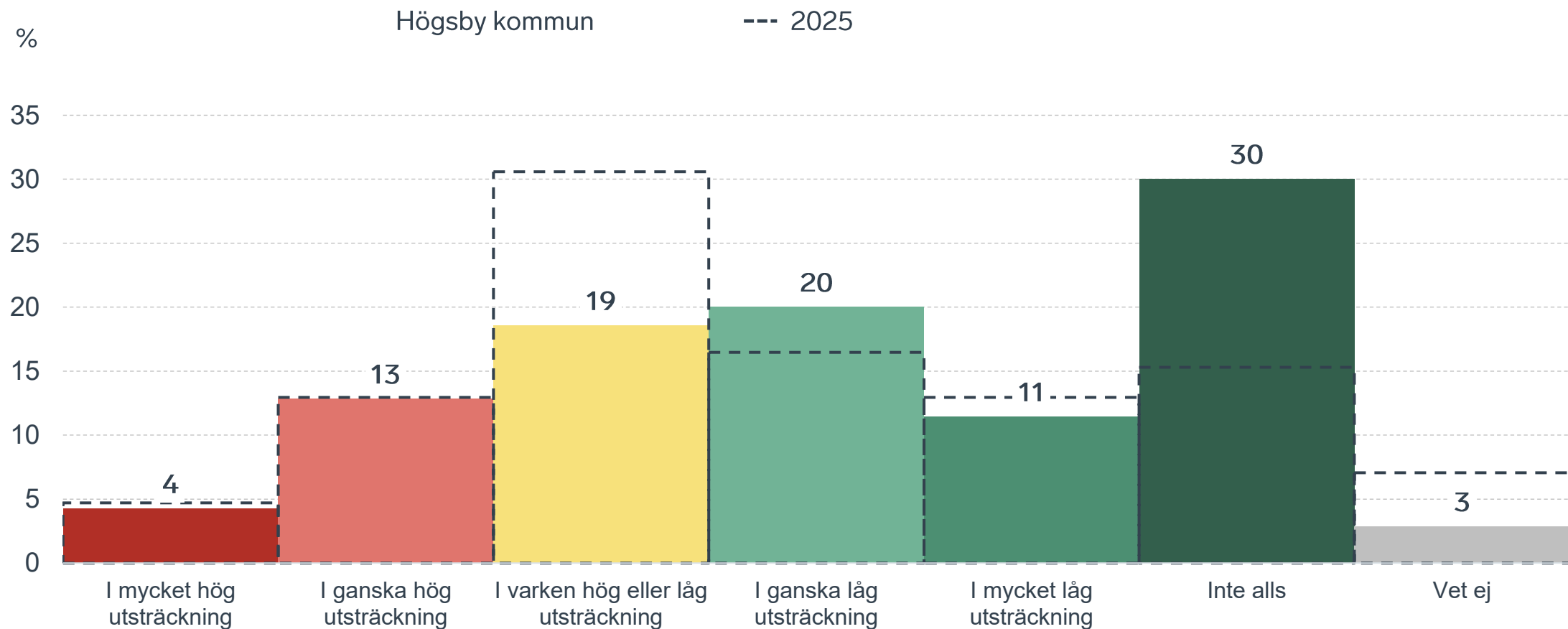
POLISAVSPÄRRAT
POLICE - DO NOT CROSS

POLISAVSPÄRRAT
POLICE - DO NOT CROSS

POLISAVSPÄRRAT
POLICE - DO NOT CROSS

Påverkan av brottslighet/otrygghet

Fördelat på olika svarsalternativ, 2026 samt 2025

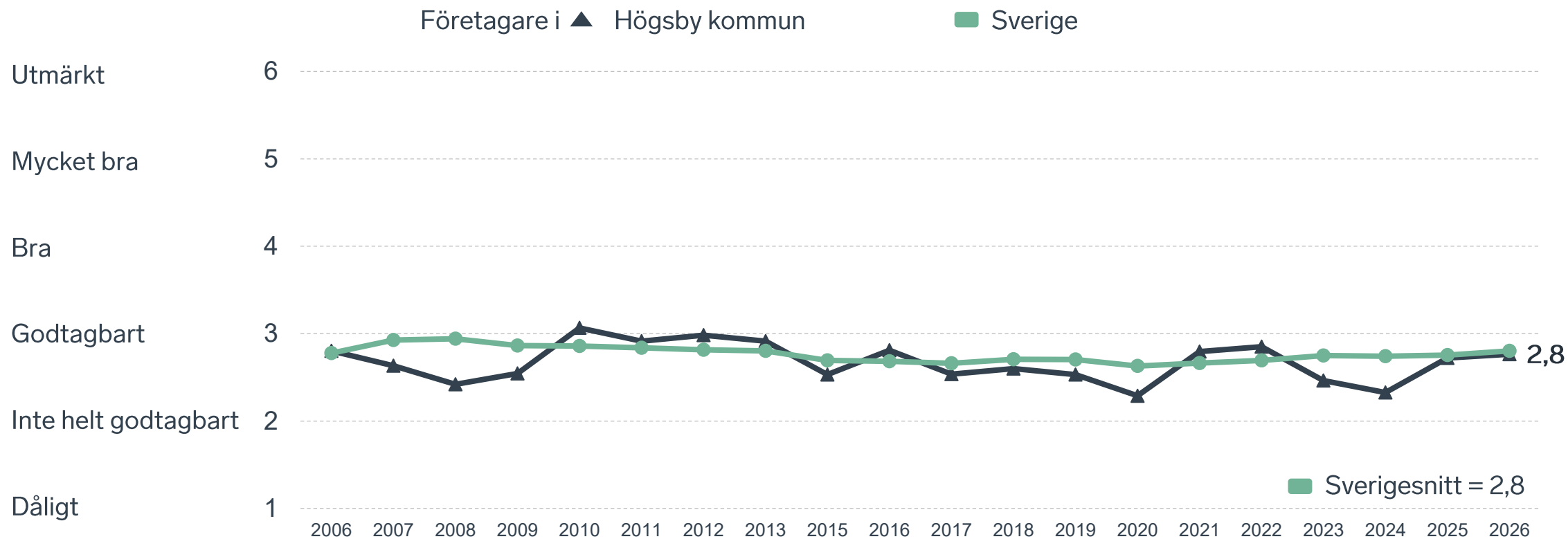


27 %

av företagen
upplever att
**kommunens
upphandling**
är bristfällig.

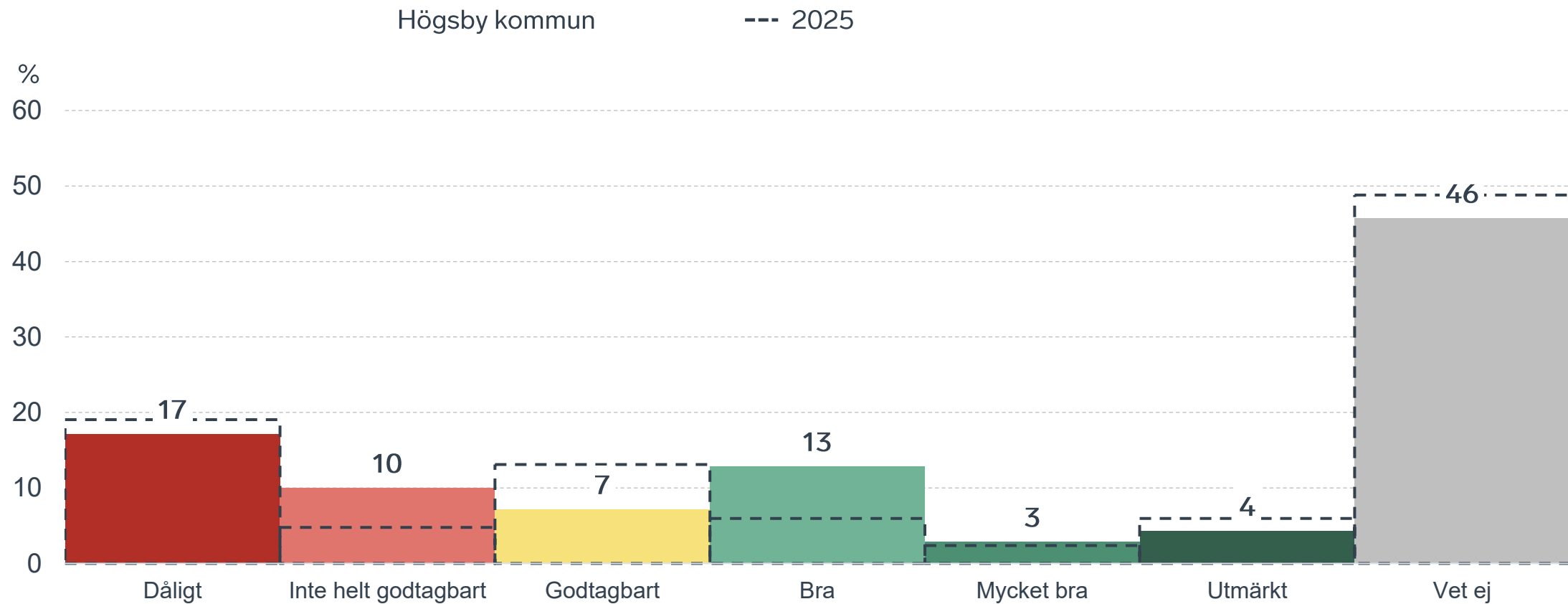


Kommunens upphandling



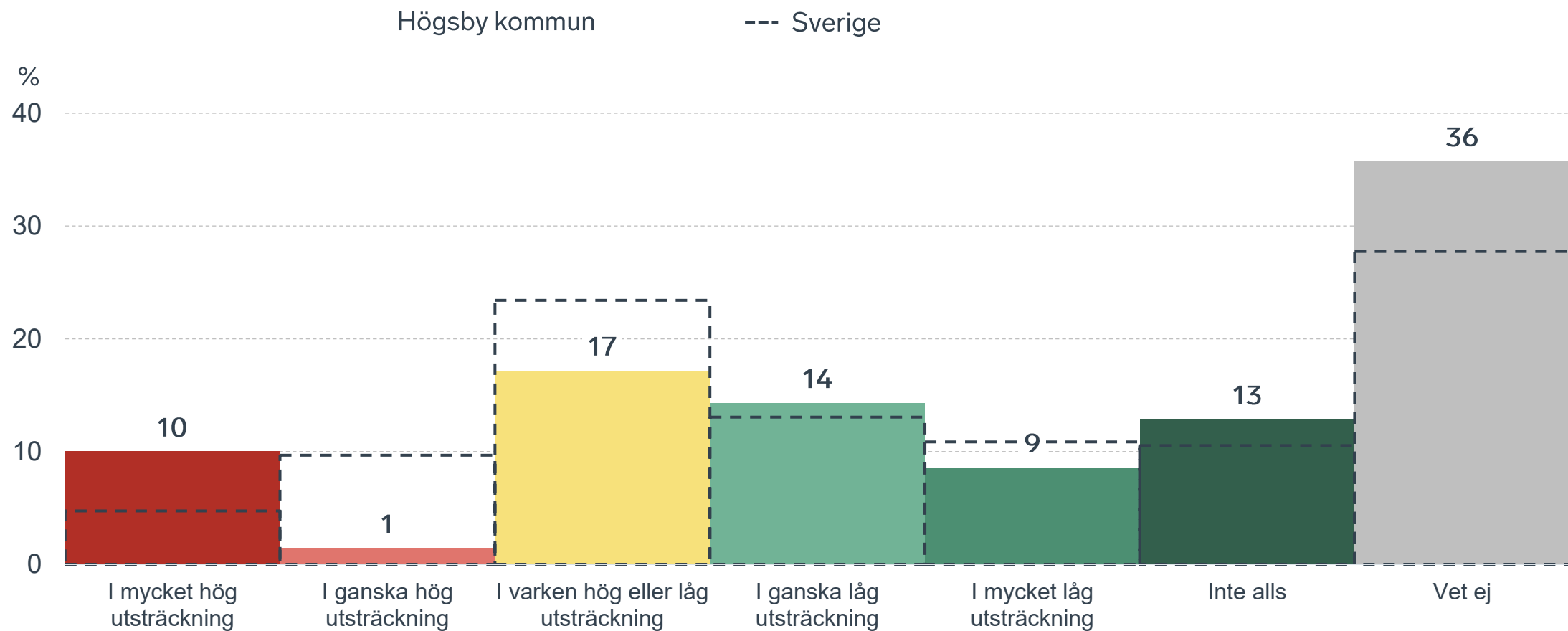
Kommunens upphandling

Fördelat på olika svarsalternativ, 2026 samt 2025



Konkurrens från kommunens verksamheter

Kommunen jämfört med Sverigesnittet

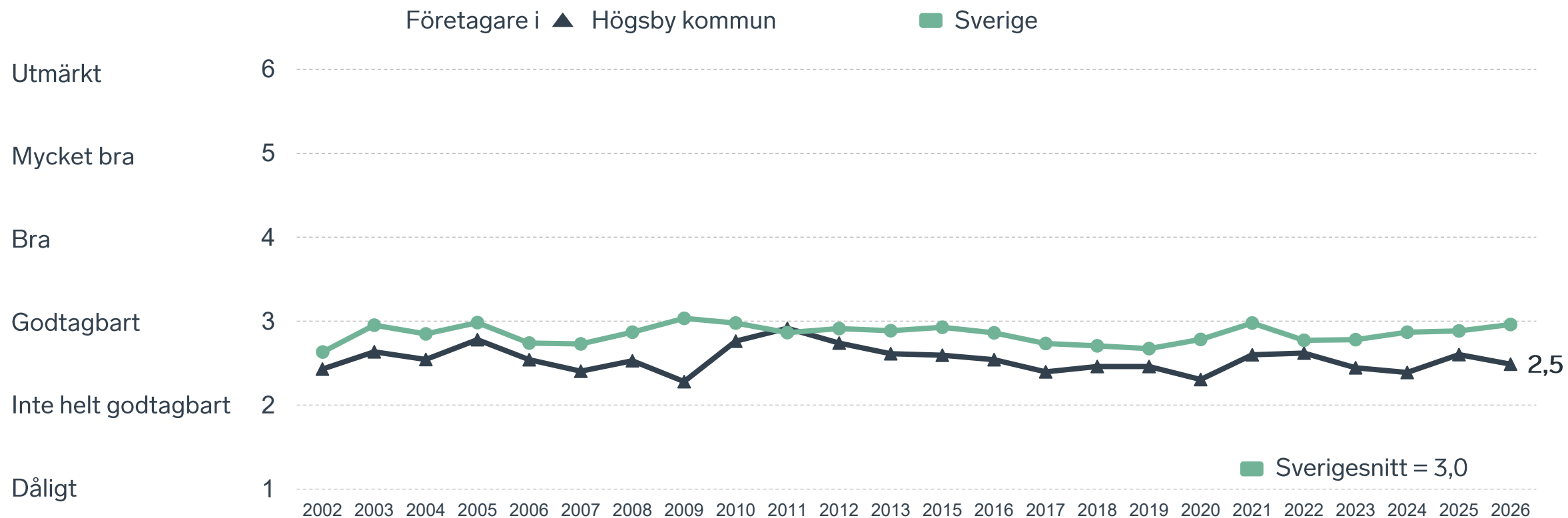




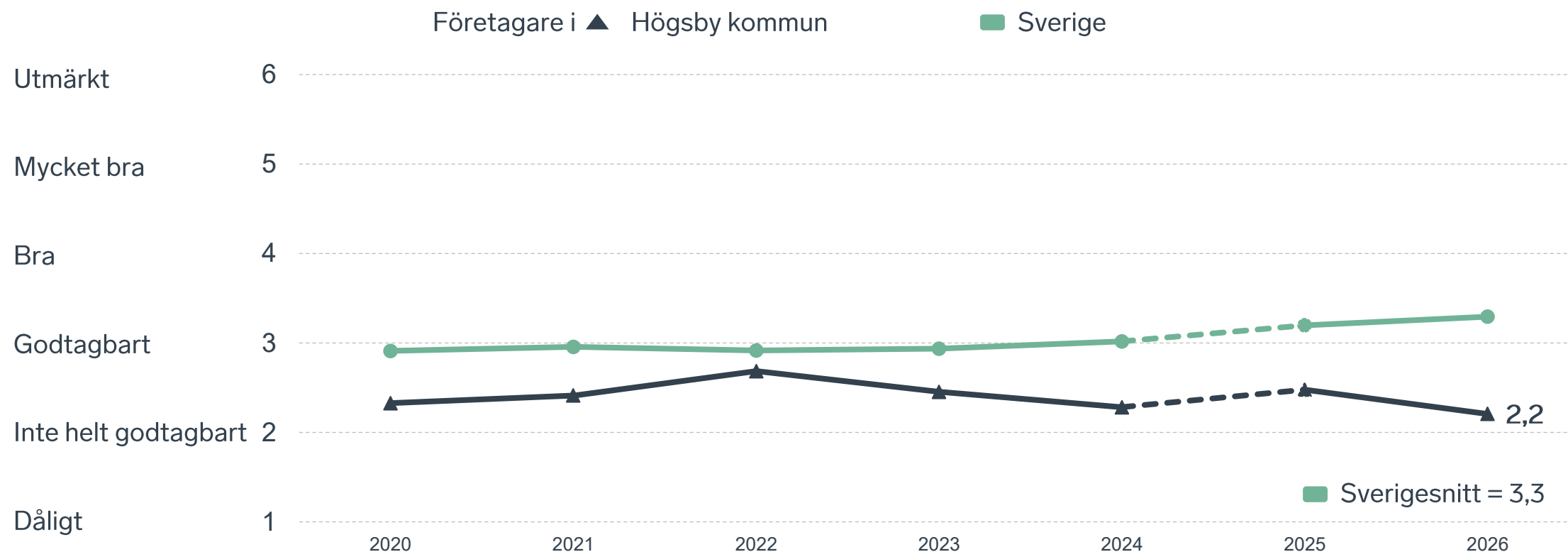
42 %

av företagen upplever att **kompetensförsörjningen** fungerar dåligt eller inte helt godtagbart.

Tillgång till medarbetare med relevant kompetens



Skolans samarbete med de lokala företagen



Not: Frågan omformulerades 2025

Så kan företagsklimatet förbättras

Företagens högst prioriterade åtgärder

- 1** Bättre förståelse för företagande hos kommunens beslutsfattare (45 %)
- 2** Bättre dialog mellan kommunen och företagen (38 %)
- 3** Lägre kommunalskatt (36 %)
- 4** Förbättra det lokala vägnätet (32 %)
- 5** Lägre kommunala avgifter (29 %)



 } 5 JAN - 31 MARS 2026
Enkätundersökning


 28 MAJ 2026

 } Enkät- och ranking-
resultatet släpps





 } Dialoger som pågår
under hela året



Enkät + statistik = ranking.

Varje år mäter Svenskt Näringsliv drygt 30 000 företags upplevelser av att driva företag i sina respektive kommuner. Svaren från enkäten ger en bild av hur företagsklimatet uppfattas av företagen. Dessa räknas samman med fem statistikfaktorer till en ranking som gör det möjligt att jämföra Sveriges 290 kommuner.

www.foretagsklimat.se



Rankingens olika delar



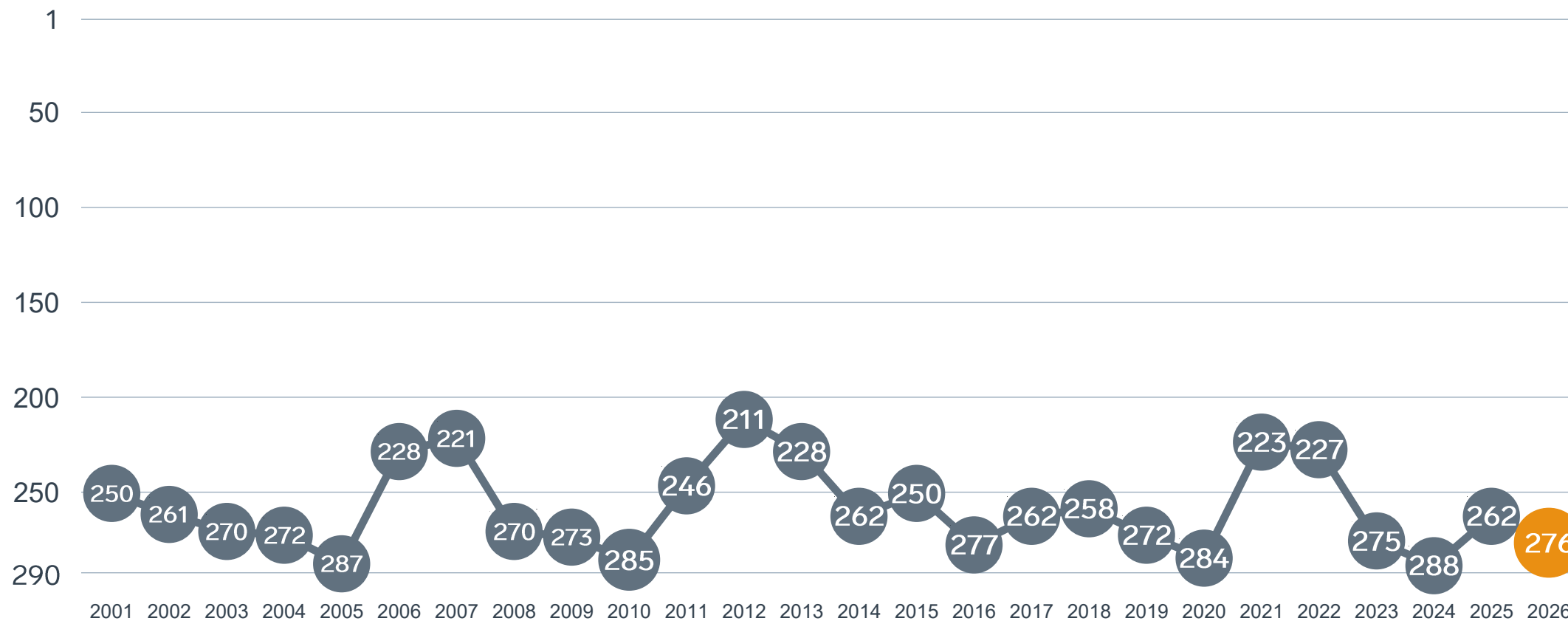
Enkät svar

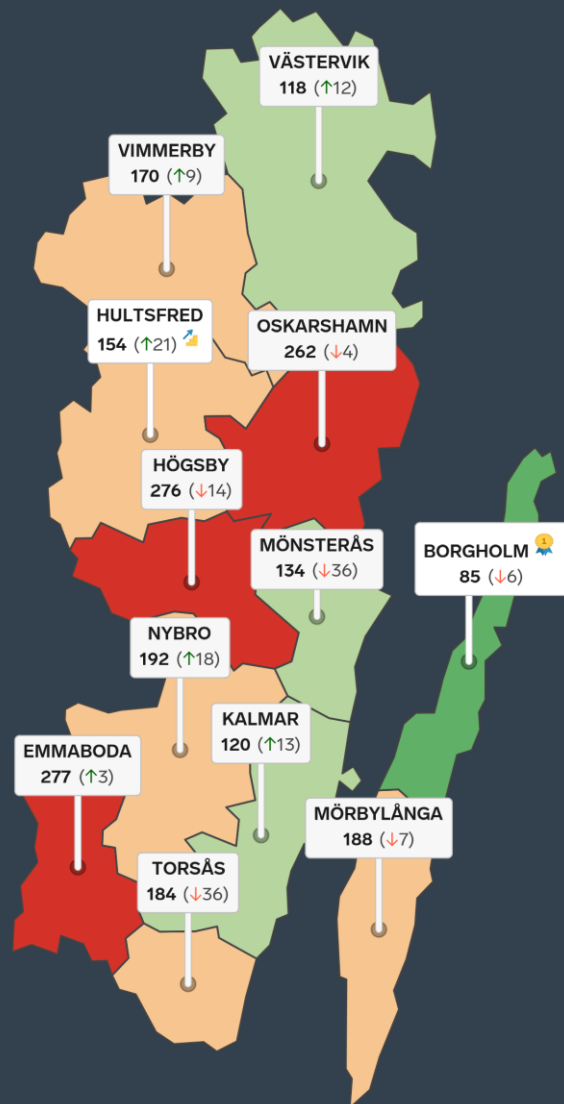
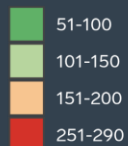
1. Sammanfattande omdöme (1/3)
- 2a. Kommunens service och bemötande (1/9)
- 2b. Tillgång till medarbetare med relevant kompetens (1/18)
- 2c. Kommunala politikernas attityder (1/36)
- 2d. Tjänstepersoners attityder (1/36)
- 2e. Kommunens upphandling (1/54)
- 2f. Konkurrens från kommunens verksamheter (1/54)
- 2g. Negativ påverkan av brottslighet/otrygghet (1/54)
- 2h. Lokala vägnätets framkomlighet och underhåll (1/54)
- 2i. Kommunens information till företagen (1/54)
- 2j. Dialog med kommunens beslutsfattare (1/54)

Statistikfaktorer (från SCB)

- 3a. Marknadsförsörjning 2025 (1/15)
- 3b. Kommunalskatt 2026 (1/15)
- 3c. Inköp från externa leverantörer 2024 (1/15)
- 3d. Jobb i kommunen 2024 (1/15)
- 3e. Andel företagare 2025 (1/15)

Rankingutveckling Högsby kommun





Alla kommuner i Kalmar län

- Bästa kommun:** Borgholm
- Största förbättring:** Hulthsfred
- Största förbättring på fem år:** Mörbylånga

Alla kommuner i Kalmar län

Kommun	Ranking 2026	Förändring från 2025
Borgholm	85	↘ 6
Västervik	118	↗ 12
Kalmar	120	↗ 13
Mönsterås	134	↘ 36
Hultsfred	154	↗ 21
Vimmerby	170	↗ 9
Torsås	184	↘ 36
Mörbylånga	188	↘ 7
Nybro	192	↗ 18
Oskarshamn	262	↘ 4
Högsby	276	↘ 14
Emmaboda	277	↗ 3

Alla kommuner i Kalmar län

Kommun	Ranking 2026	Förändring från 2025	Kommungrupp	Ranking i kommungrupp	Bästa kommun i kommungrupp
Borgholm	85	↘ 6	9	6 (av 21)	Båstad
Västervik	118	↗ 12	6	10 (av 27)	Falkenberg
Kalmar	120	↗ 13	3	4 (av 23)	Trollhättan
Mönsterås	134	↘ 36	7	26 (av 51)	Vårgårda
Hultsfred	154	↗ 21	7	30 (av 51)	Vårgårda
Vimmerby	170	↗ 9	8	17 (av 35)	Säffle
Torsås	184	↘ 36	4	43 (av 63)	Höganäs
Mörbylånga	188	↘ 7	4	45 (av 63)	Höganäs
Nybro	192	↗ 18	5	14 (av 24)	Munkfors
Oskarshamn	262	↘ 4	6	24 (av 27)	Falkenberg
Högsby	276	↘ 14	7	47 (av 51)	Vårgårda
Emmaboda	277	↗ 3	7	48 (av 51)	Vårgårda

Alla enkätfrågor

Högsby kommun

Enkätfråga	2017	2018	2019	2020	2021	2022	2023	2024	2025	2026	Förändring
Sammanfattande omdöme	239	253	241	284	217	220	272	287	269	286	↘ 17
Påverkan av brottslighet/otrygghet	-	-	-	247	202	247	257	216	211	120	↗ 91
Konkurrens från kommunens verksamheter	191	147	214	174	244	161	265	273	244	135	↗ 109
Kommunens service och bemötande	170	167	162	156	61	89	104	159	115	155	↘ 40
Upphandling	-	-	-	260	104	99	234	264	152	160	↘ 8
Tjänstepersoner attityder	136	129	150	208	97	121	199	252	130	181	↘ 51
Dialogen med kommunen	-	-	-	234	128	187	181	254	155	194	↘ 39
Information till företagen	-	-	-	237	100	206	193	260	215	203	↗ 12
Lokala vägnätets framkomlighet och underhåll*	-	-	-	-	-	-	-	-	244	262	↘ 18
Tillgång till relevant kompetens	269	250	241	273	262	204	258	276	236	272	↘ 36
Kommunala politikernas attityder	178	186	183	235	147	149	214	282	274	277	↘ 3

Alla statistikfaktorer

Högsby kommun

Faktor	2017	2018	2019	2020	2021	2022	2023	2024	2025	2026	Förändring
Andel företagare*	-	-	-	-	-	-	-	-	67	57	↗ 10
Inköp från externa leverantörer	175	155	159	194	159	142	200	196	202	196	↗ 6
Kommunalskatt	140	137	131	164	232	232	233	226	211	212	↘ 1
Jobb i kommunen	-	-	-	233	237	239	240	248	244	254	↘ 10
Marknadsförsörjning	233	238	251	263	257	262	268	275	276	276	— 0

* Ny rankinggrundande variabel 2025, ersätter Företagsamhet.



Lokalt
företagsklimat

Svenskt Näringsliv Kalmar län

Regionchef: Ulrica Bennesved
ulrica.bennesved@svensktnaringsliv.se

LÄS MER PÅ FORETAGSKLIMAT.SE



SVENSKT NÄRINGSLIV

Alla enkätfrågor

Företagare i Högsby kommun

Enkätfråga	Företagare i kommunen	Företagare i länet	Företagare i Sverige
Sammanfattande omdöme	2,7	3,4	3,5
Påverkan av brottslighet/otrygghet*	4,1	4,1	4,0
Konkurrens från kommunens verksamheter*	3,8	3,5	3,7
Kommunens service och bemötande	3,4	3,5	3,4
Tjänstepersoner attityder	3,2	3,4	3,3
Dialog med kommunen i viktiga frågor för företagen**	3,1	3,3	3,2
Infrastrukturen till och från kommunen	3,0	3,0	3,5
Kommunens information i frågor som berör företaget**	2,9	3,2	3,1
Det lokala vägnätets framkomlighet och underhåll	2,9	3,2	3,4
Kommunpolitikernas attityder	2,8	3,5	3,5
Upphandling	2,8	2,8	2,8
Tillgång till relevant kompetens	2,5	2,8	3,0
Skolans samarbete med de lokala företagen**	2,2	3,3	3,3

Företagarnas betyg sätts på skalan: 1 = Dåligt 2 = Inte helt godtagbart 3 = Godtagbart 4 = Bra 5 = Mycket bra 6 = Utmärkt

*Skala: 1 = I mycket hög utsträckning 2 = I ganska hög utsträckning 3 = I varken hög eller låg utsträckning 4 = I ganska liten utsträckning 5 = I mycket liten utsträckning 6 = Inte alls

** Innan 2025 var svarsalternativen ”Skolans kontakt med det lokala näringslivet”, ”Dialog mellan företag och kommunens beslutsfattare” respektive ”Kommunens information till företagen”

Alla enkätfrågor

Företagare i Högsby kommun

Enkätfråga	2017	2018	2019	2020	2021	2022	2023	2024	2025	2026
Sammanfattande omdöme	3,0	2,9	3,0	2,7	3,2	3,2	2,9	2,6	2,9	2,7
Påverkan av brottslighet/otrygghet*	-	-	-	3,2	3,6	3,4	3,4	3,6	3,7	4,1
Konkurrens från kommunens verksamheter*	3,7	3,9	3,8	3,6	3,4	3,6	3,3	3,2	3,3	3,8
Kommunens service och bemötande	3,0	3,0	3,0	3,1	3,6	3,4	3,4	3,3	3,5	3,4
Tjänstepersoner attityder	3,3	3,4	3,3	2,9	3,4	3,3	3,0	2,8	3,4	3,2
Dialog med kommunen i viktiga frågor för företagen**	2,9	3,0	3,0	2,6	3,0	2,9	2,9	2,6	3,2	3,1
Infrastrukturen till och från kommunen	-	-	-	-	-	-	-	-	3,0	3,0
Kommunens information i frågor som berör företaget**	2,7	2,9	2,9	2,6	3,2	2,8	2,9	2,6	2,9	2,9
Det lokala vägnätets framkomlighet och underhåll	-	-	-	-	-	-	-	-	2,9	2,9
Kommunpolitikernas attityder	3,2	3,3	3,2	2,9	3,3	3,3	3,1	2,6	2,8	2,8
Upphandling	2,5	2,6	2,5	2,3	2,8	2,9	2,5	2,3	2,7	2,8
Tillgång till relevant kompetens	2,4	2,5	2,5	2,3	2,6	2,6	2,4	2,4	2,6	2,5
Skolans samarbete med de lokala företagen**	3,6	3,4	3,5	2,3	2,4	2,7	2,5	2,3	2,5	2,2

Företagarnas betyg sätts på skalan: 1 = Dåligt 2 = Inte helt godtagbart 3 = Godtagbart 4 = Bra 5 = Mycket bra 6 = Utmärkt

*Skala: 1 = I mycket hög utsträckning 2 = I ganska hög utsträckning 3 = I varken hög eller låg utsträckning 4 = I ganska liten utsträckning 5 = I mycket liten utsträckning 6 = Inte alls

** Innan 2025 var svarsalternativen "Skolans kontakt med det lokala näringslivet", "Dialog mellan företag och kommunens beslutsfattare" respektive "Kommunens information till företagen"

Statistik

Högsby kommun

Variabel	Högsby kommun	Sverigesnitt
Folkmängd 2025 (förändring treårsbasis %)*	5 134 (-8,06 %)	36 620* (0,8 %)
Flyttnetto 2025 (län, övriga Sverige, utlandet)	-93 / -39 / -2	- / - / -
Andel högskoleutbildade 2025 (%)	22	41
Arbetslöshet 2025 (%)	8,6	6,9
Antal företag	763	4666
Antal företag med minst en anställd	134	1152
Antal anställda i privata företag	876	12853
Ung Företagsamhet 2025/2026 (%)	0	37
Marknadsförsörjning 2025 (%)	40	56
Entreprenader 2025 (%)	6,4	15,1
Kommunalskatt 2026	34,1	32,4
LFK-ranking 2026	276 (-14)	- (-)
Bästa placering i LFK-rankingen	211	-

* Median för Sverige 16 237