



Lokalt
företagsklimat



Företagsklimatet i Hofors kommun 2026

Om undersökningen i Hofors kommun

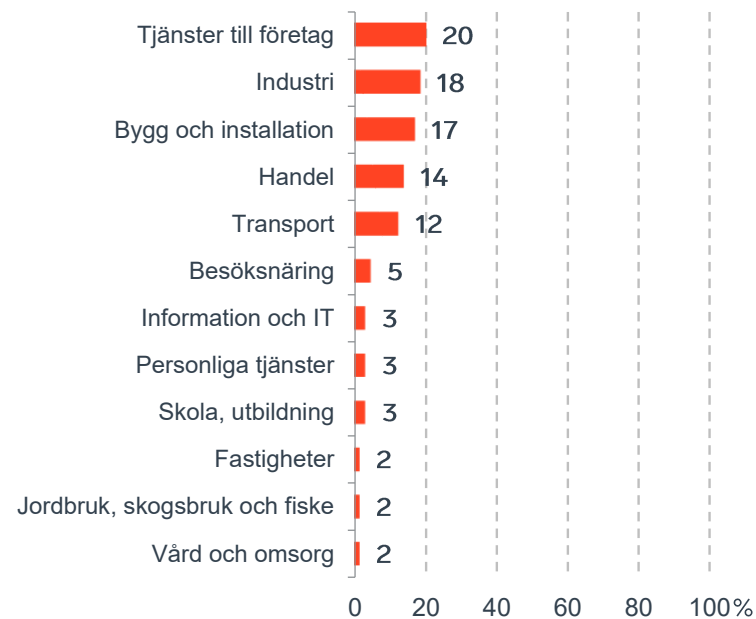


Antal enkäter: 200
 Antal svarande företag: 65
 Svarsfrekvens: 34 %

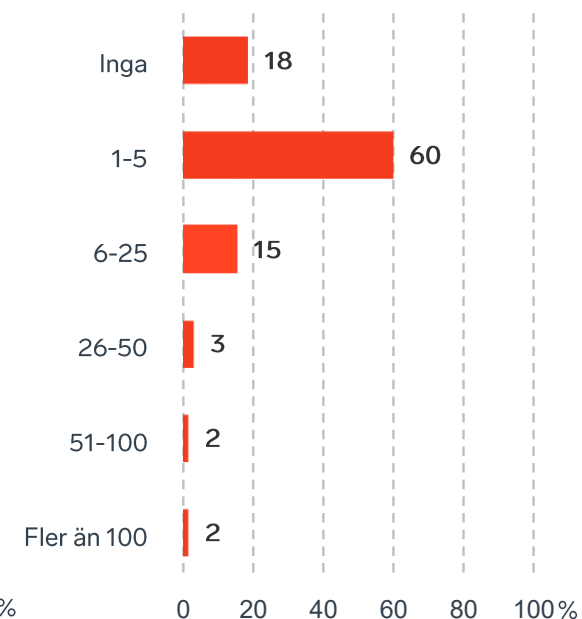


Andel medlemsföretag bland svarande: 23 %

Branschtillhörighet hos svarande företag



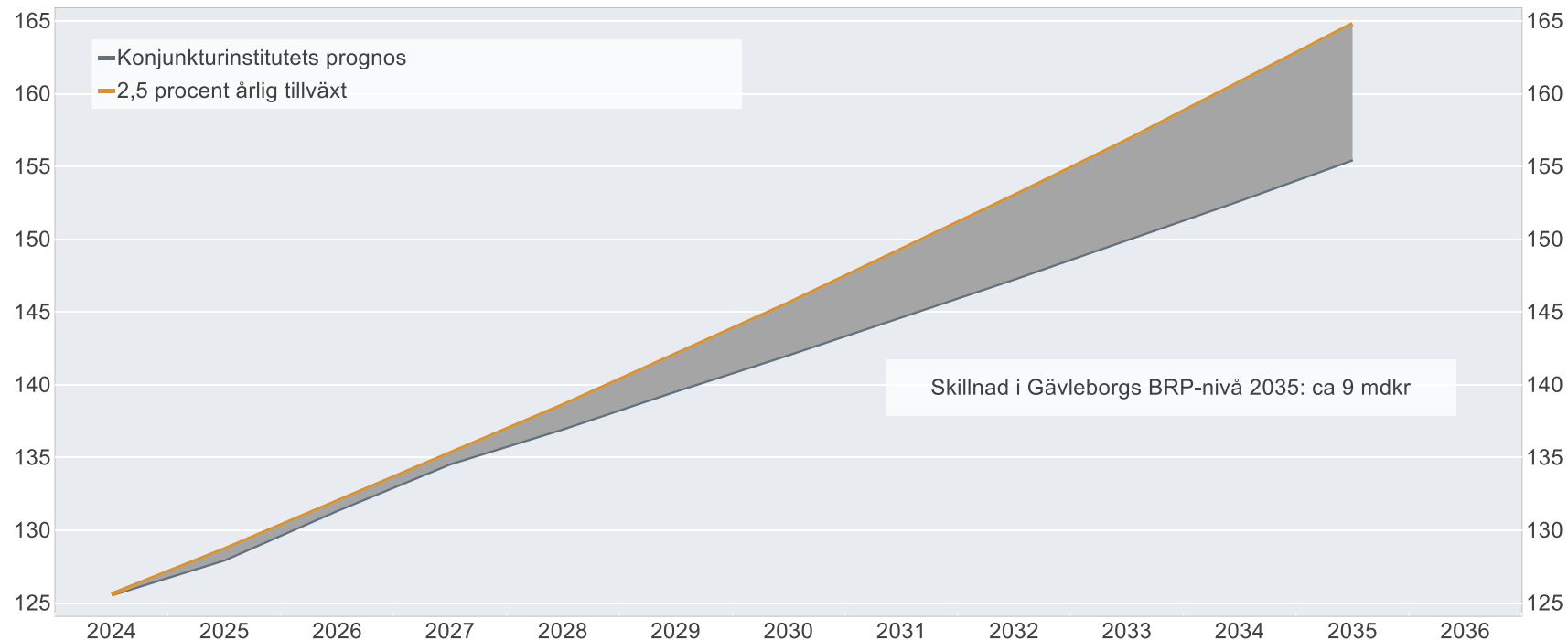
Antal anställda bland svarande företag



Ökat välstånd i Gävleborgs län om tillväxten är 2,5%

BRP-utvecklingen vid 2,5 procents årlig tillväxt jämfört med Konjunkturinstitutets prognos

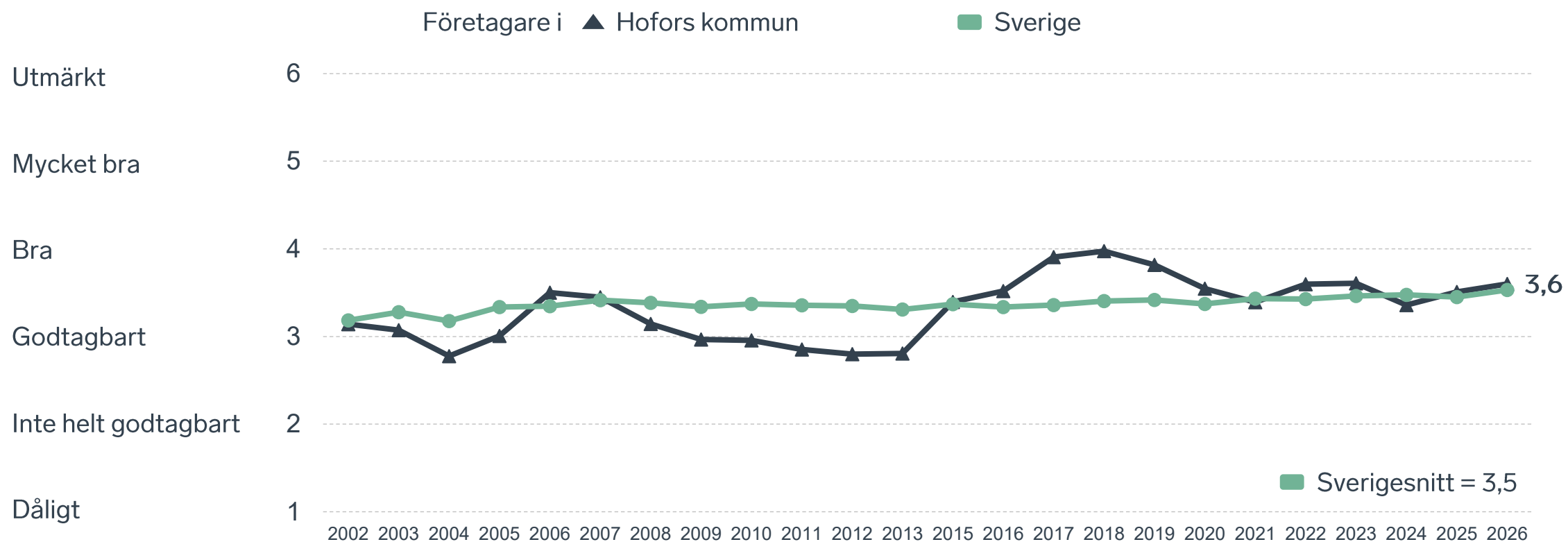
Miljarder svenska kronor i 2024 års prisnivå



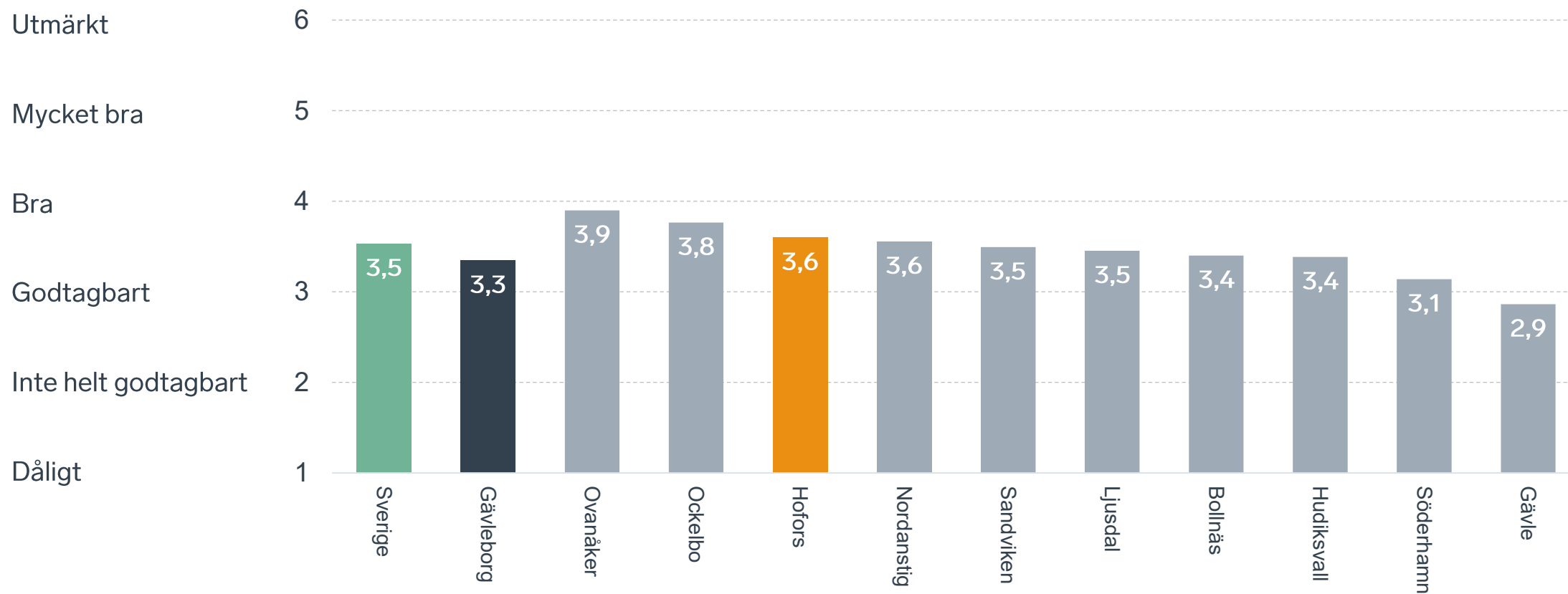
Skillnad i Gävleborgs BRP-nivå 2035: ca 9 mdkr

Anm.: Konjunkturinstitutets prognos från i mars 2025.
Källor: Svenskt Näringsliv, Konjunkturinstitutet och SCB.

Sammanfattande omdöme på företagsklimatet i kommunen

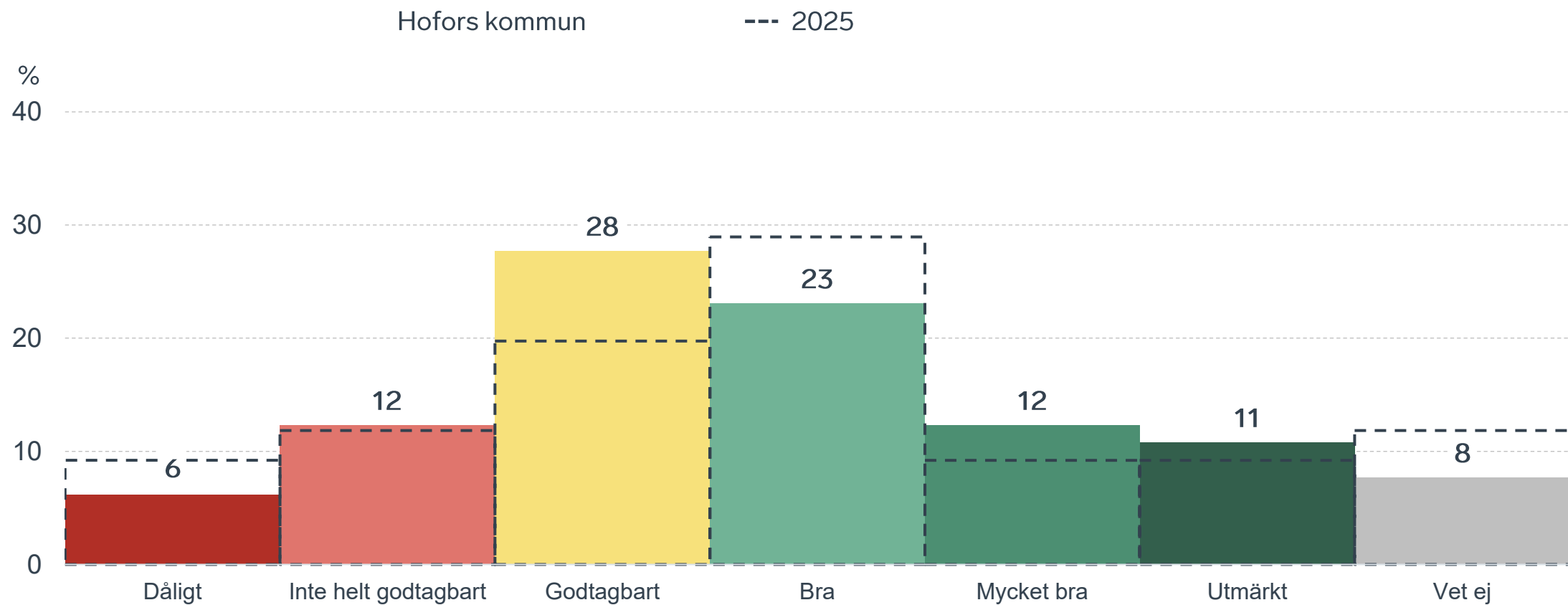


Sammanfattande omdöme på företagsklimatet i kommunen Gävleborg



Sammanfattande omdöme på företagsklimatet i kommunen

Fördelat på olika svarsalternativ, 2026 samt 2025

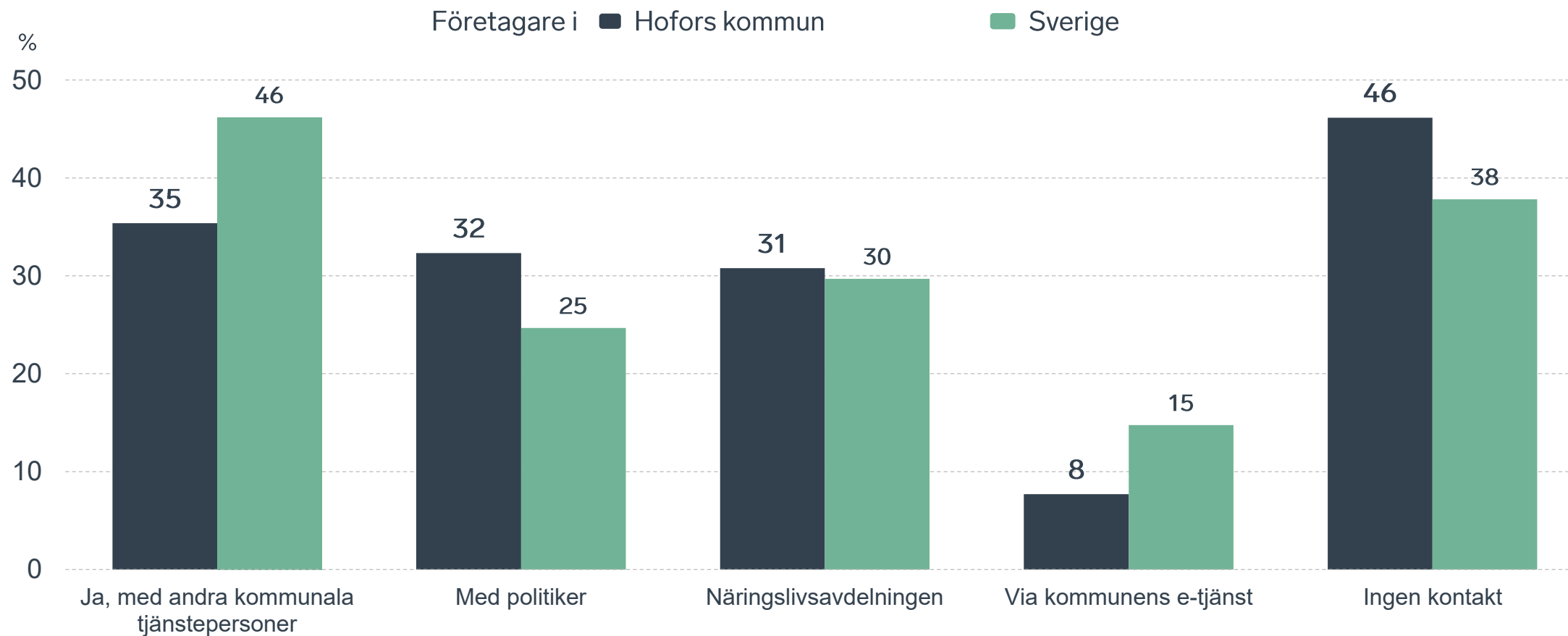


54 %

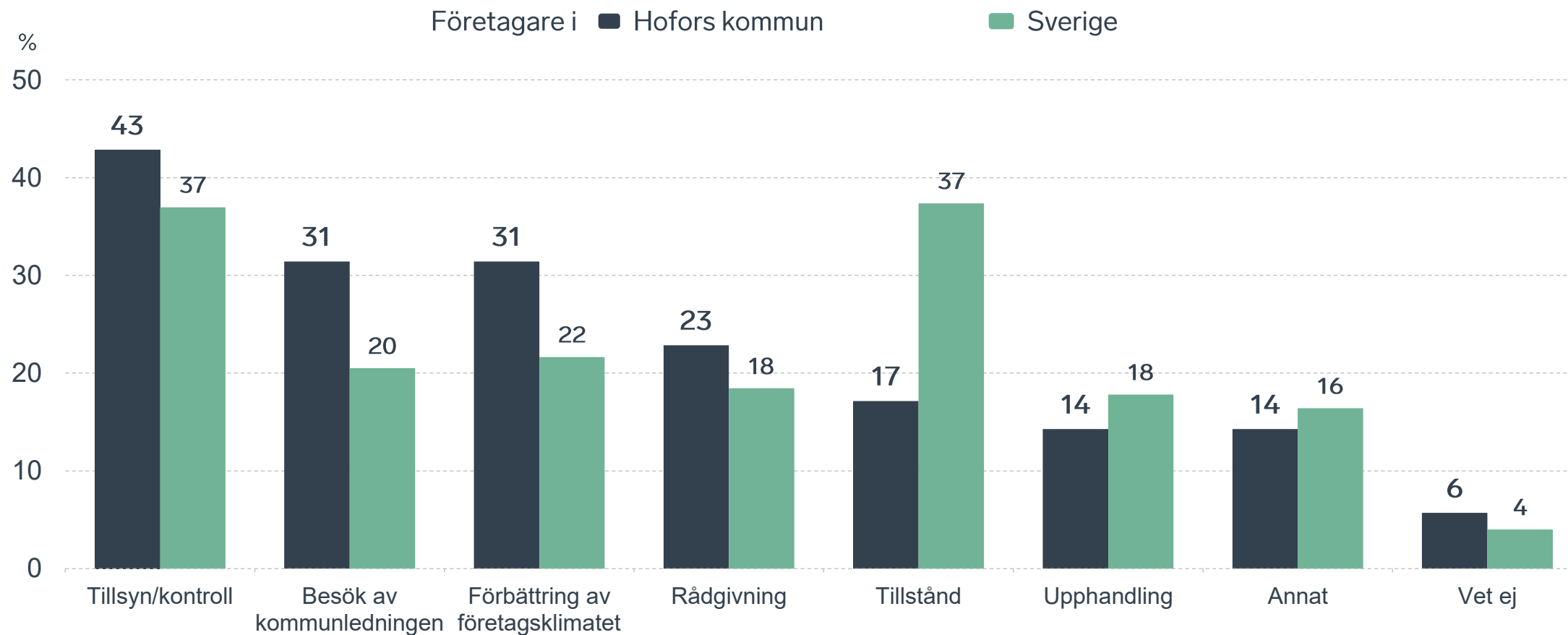
av företagen har haft **kontakt med kommunen** det senaste året.



Kontakter med kommunen senaste året

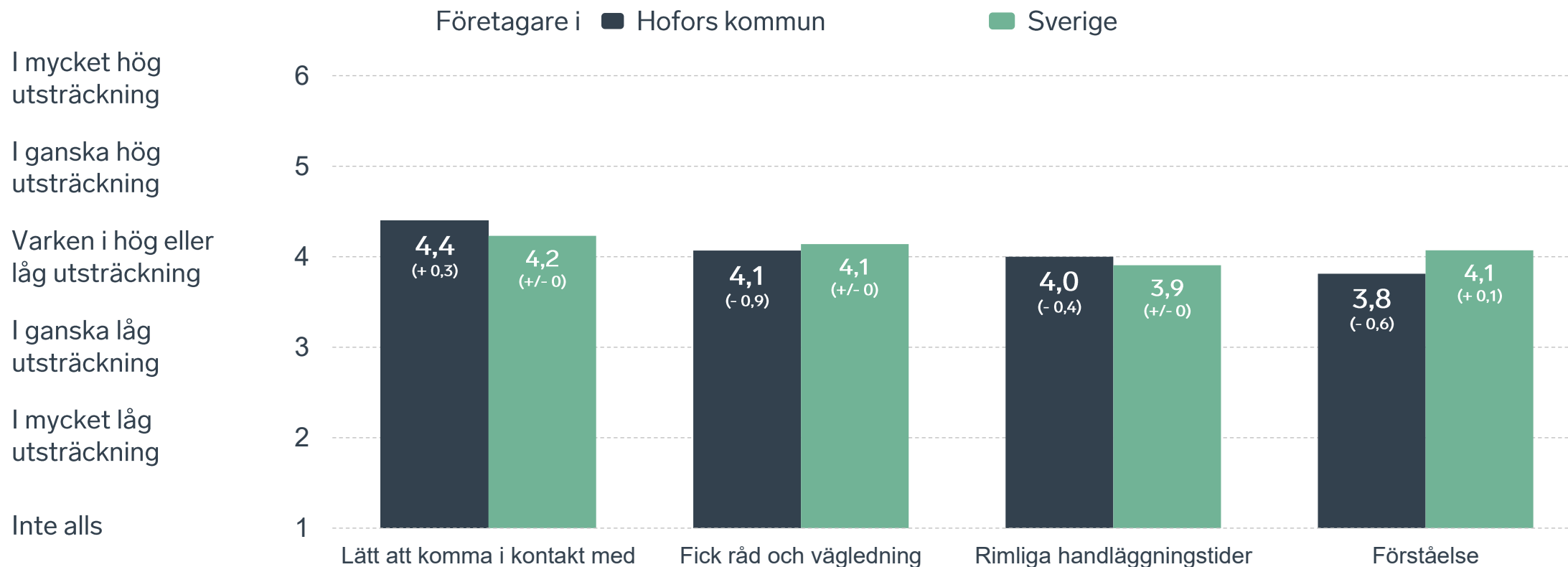


Det här gällde kontakten med kommunen



Bas: Företag som uppger att de haft kontakt med kommunen.

Så fungerar kontakten om tillstånd, tillsyn och kontroll



Bas: Företag som uppger att de haft kontakt med kommunen angående tillståndsgivning, tillsyn eller kontroll det senaste året

Alla enkätfrågor för Hofors kommun

Enkätfråga	Företagens betyg 2026	Jämfört med företagens betyg 2025	Jämfört med 5 år	Jämfört med Sverige
Sammanfattande omdöme	3,6	+ 0,1	+ 0,2	+ 0,1
Påverkan av brottslighet/otrygghet*	4,3	- 0,2	+/- 0	+ 0,3
Konkurrens från kommunens verksamheter*	3,7	- 0,1	+ 0,3	+/- 0
Kommunens service och bemötande	3,5	+ 0,2	+ 0,2	+ 0,1
Kommunpolitikernas attityder	3,5	+ 0,2	+ 0,3	+/- 0
Tjänstepersoners attityder	3,3	+/- 0	+/- 0	+/- 0
Skolans samarbete med de lokala företagen**	3,2	+ 0,1	+ 0,2	- 0,1
Dialog med kommunen i viktiga frågor för företagen**	3,2	- 0,2	+ 0,3	+/- 0
Kommunens information i frågor som berör företaget**	3,1	+ 0,2	+ 0,1	+/- 0
Infrastrukturen till och från kommunen	3,0	+/- 0	-	- 0,5
Tillgång till relevant kompetens	2,8	- 0,2	+ 0,1	- 0,2
Det lokala vägnätets framkomlighet och underhåll	2,7	+ 0,1	-	- 0,7
Upphandling	2,7	+ 0,3	+ 0,2	- 0,1

Företagarnas betyg sätts på skalan: 1 = Dåligt 2 = Inte helt godtagbart 3 = Godtagbart 4 = Bra 5 = Mycket bra 6 = Utmärkt

*Skala: 1 = I mycket hög utsträckning 2 = I ganska hög utsträckning 3 = I varken hög eller låg utsträckning 4 = I ganska liten utsträckning 5 = I mycket liten utsträckning 6 = Inte alls

** Innan 2025 var svarsalternativen "Skolans kontakt med det lokala näringslivet", "Dialog mellan företag och kommunens beslutsfattare" respektive "Kommunens information till företagen"

Alla enkätfrågor för Hofors kommun

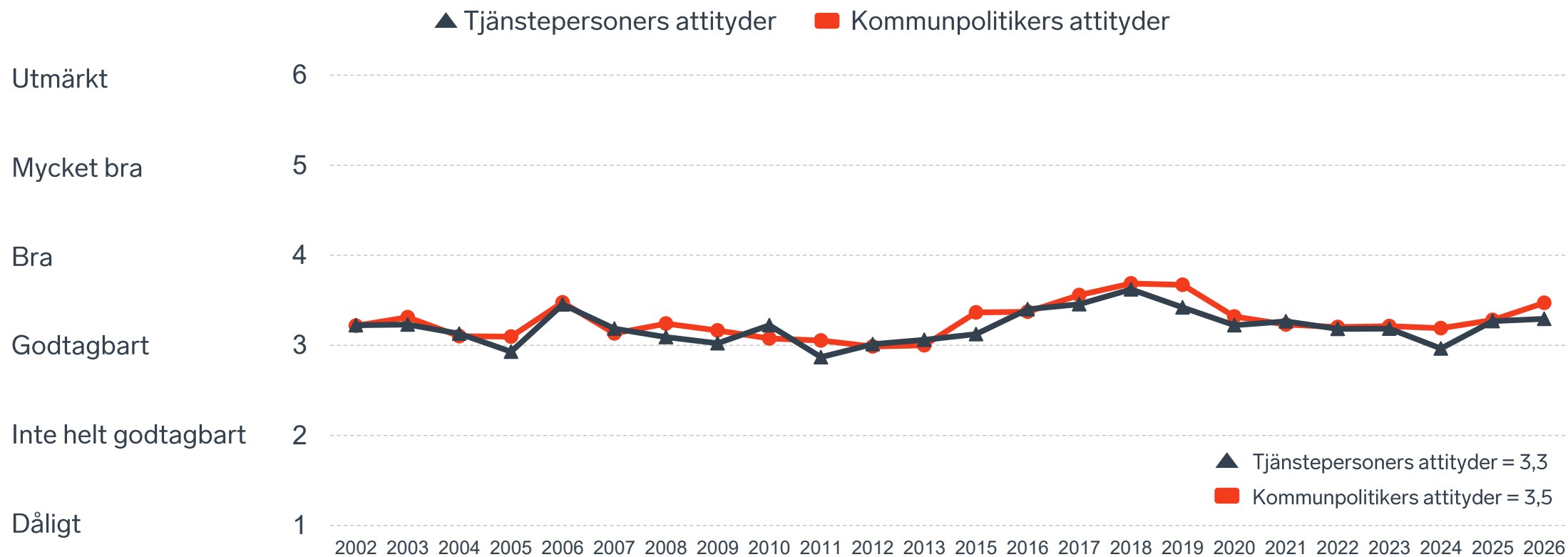
Enkätfråga	Företagens betyg 2026	Jämfört med företagens betyg 2025	Rankingplacering 2026	Förändring ranking från 2025
Total Rank	-	-	186	- 6
Sammanfattande omdöme	3,6	+ 0,1	131	+ 3
Påverkan av brottslighet/otrygghet*	4,3	- 0,2	80	- 44
Konkurrens från kommunens verksamheter*	3,7	- 0,1	168	- 36
Kommunens service och bemötande	3,5	+ 0,2	104	+ 49
Kommunpolitikernas attityder	3,5	+ 0,2	135	+ 34
Tjänstepersoners attityder	3,3	+/- 0	159	- 6
Skolans samarbete med de lokala företagen**	3,2	+ 0,1	-	-
Dialog med kommunen i viktiga frågor för företagen**	3,2	- 0,2	172	- 72
Kommunens information i frågor som berör företaget**	3,1	+ 0,2	155	+ 28
Infrastrukturen till och från kommunen	3,0	+/- 0	-	-
Tillgång till relevant kompetens	2,8	- 0,2	207	- 127
Det lokala vägnätets framkomlighet och underhåll	2,7	+ 0,1	281	- 1
Upphandling	2,7	+ 0,3	185	+ 74

Företagarnas betyg sätts på skalan: 1 = Dåligt 2 = Inte helt godtagbart 3 = Godtagbart 4 = Bra 5 = Mycket bra 6 = Utmärkt

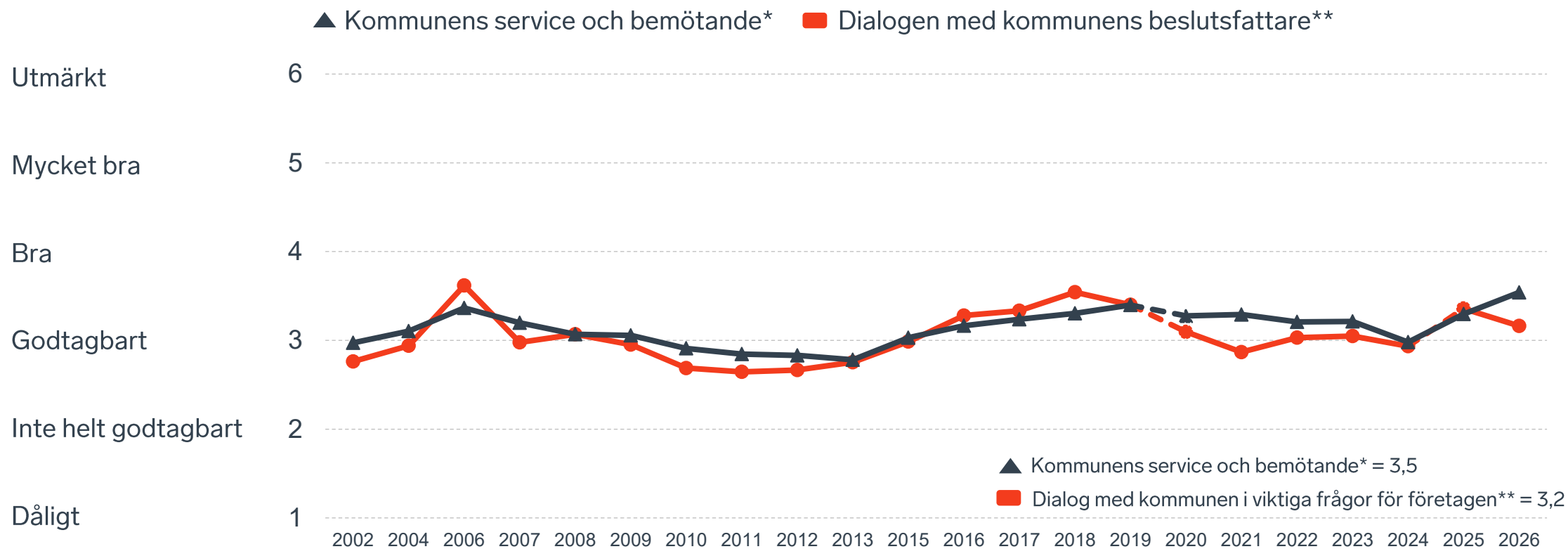
*Skala: 1 = I mycket hög utsträckning 2 = I ganska hög utsträckning 3 = I varken hög eller låg utsträckning 4 = I ganska liten utsträckning 5 = I mycket liten utsträckning 6 = Inte alls

** Innan 2025 var svarsalternativen "Skolans kontakt med det lokala näringslivet", "Dialog mellan företag och kommunens beslutsfattare" respektive "Kommunens information till företagen"

Kommunens attityder till företagande



Kommunens service och dialog



*Frågan omformulerades 2020

** Frågan omformulerades 2020 och 2025

8 %

av företagen upplever att
brottslighet och otrygghet
påverkar dem negativt.

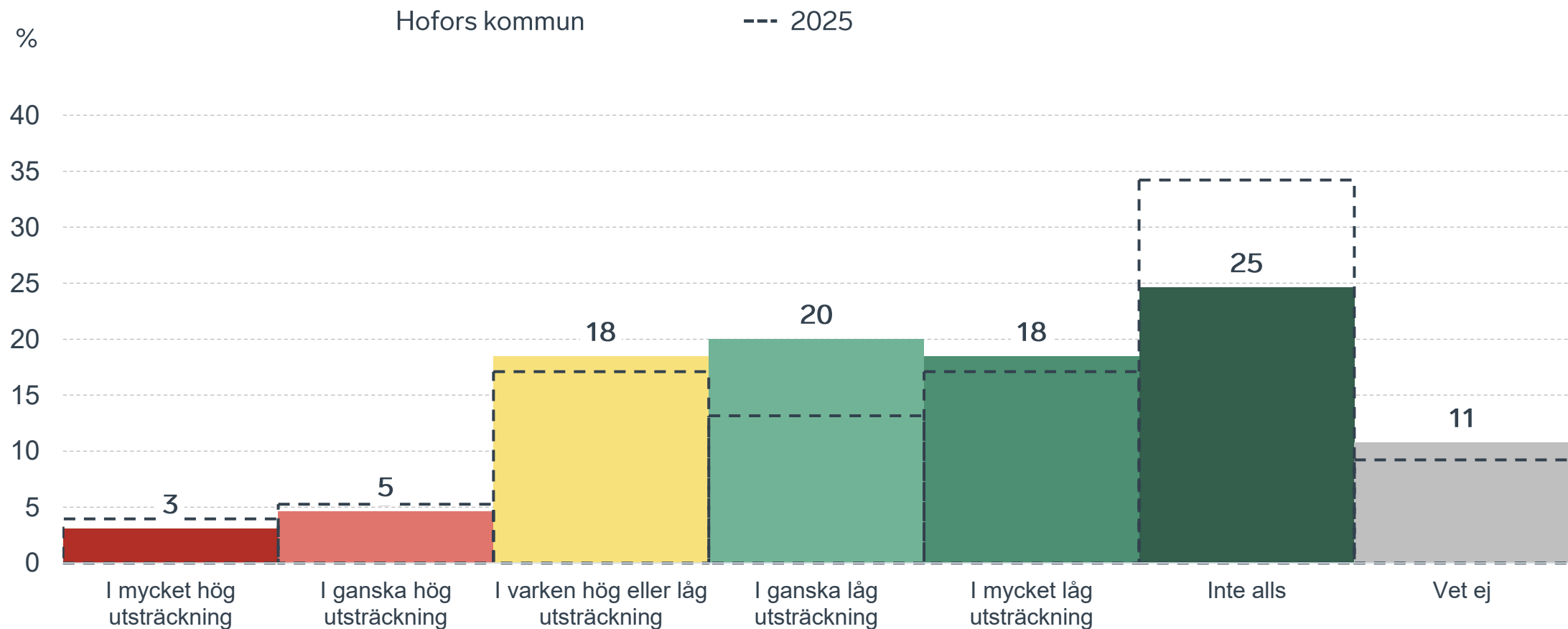
POLISAVSPÄRRAT
POLICE - DO NOT CROSS

POLISAVSPÄRRAT
POLICE - DO NOT CROSS

POLISAVSPÄRRAT
POLICE - DO NOT CROSS

Påverkan av brottslighet/otrygghet

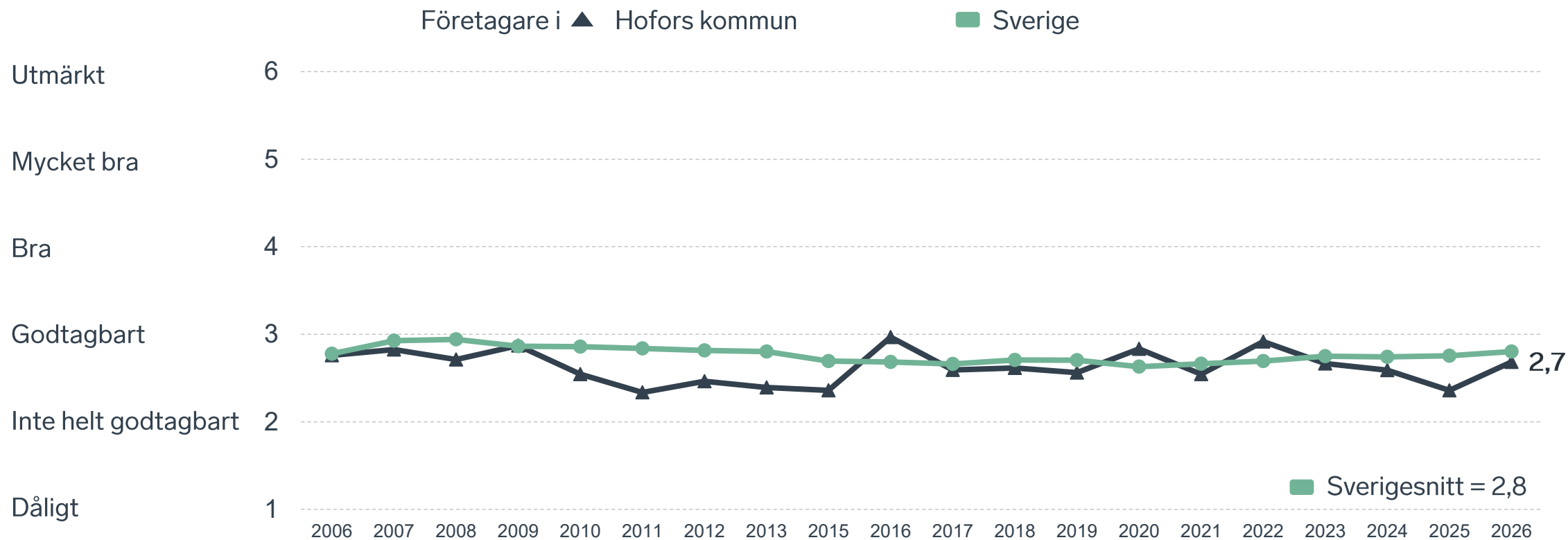
Fördelat på olika svarsalternativ, 2026 samt 2025



27 %

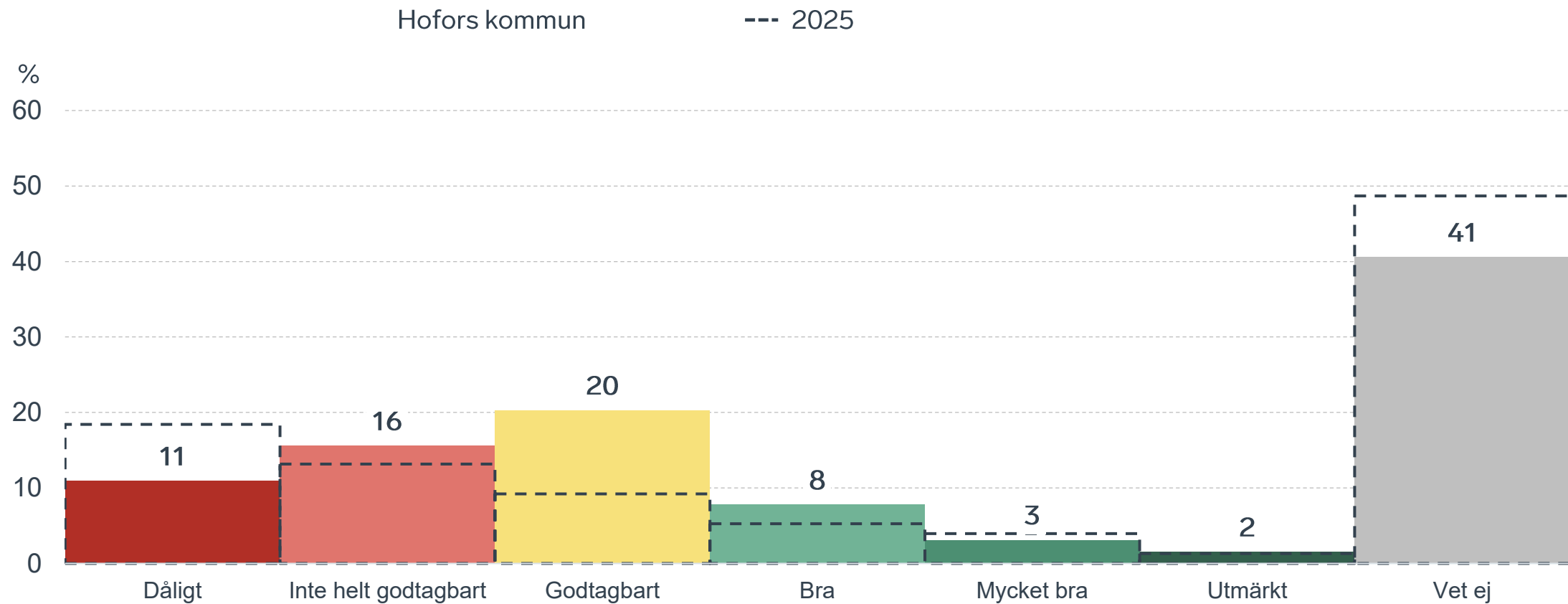
av företagen
upplever att
**kommunens
upphandling**
är bristfällig.

Kommunens upphandling



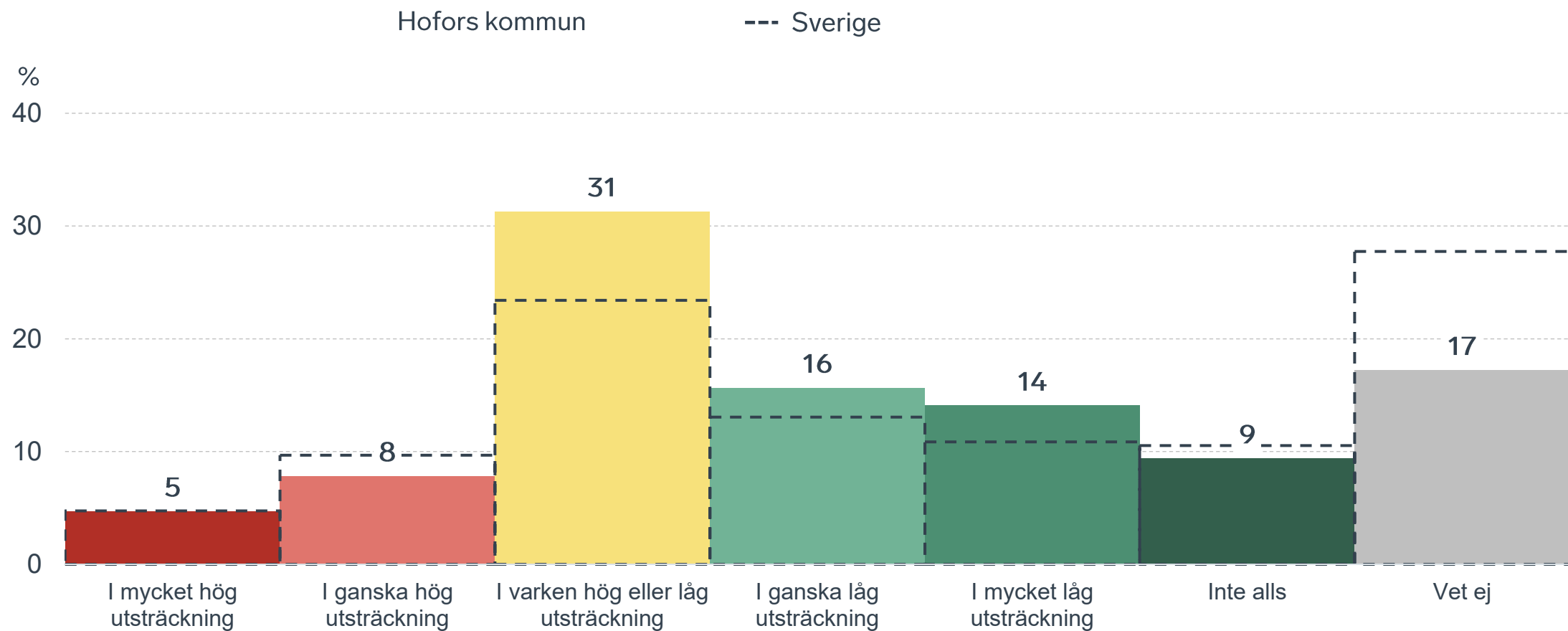
Kommunens upphandling

Fördelat på olika svarsalternativ, 2026 samt 2025



Konkurrens från kommunens verksamheter

Kommunen jämfört med Sverigesnittet

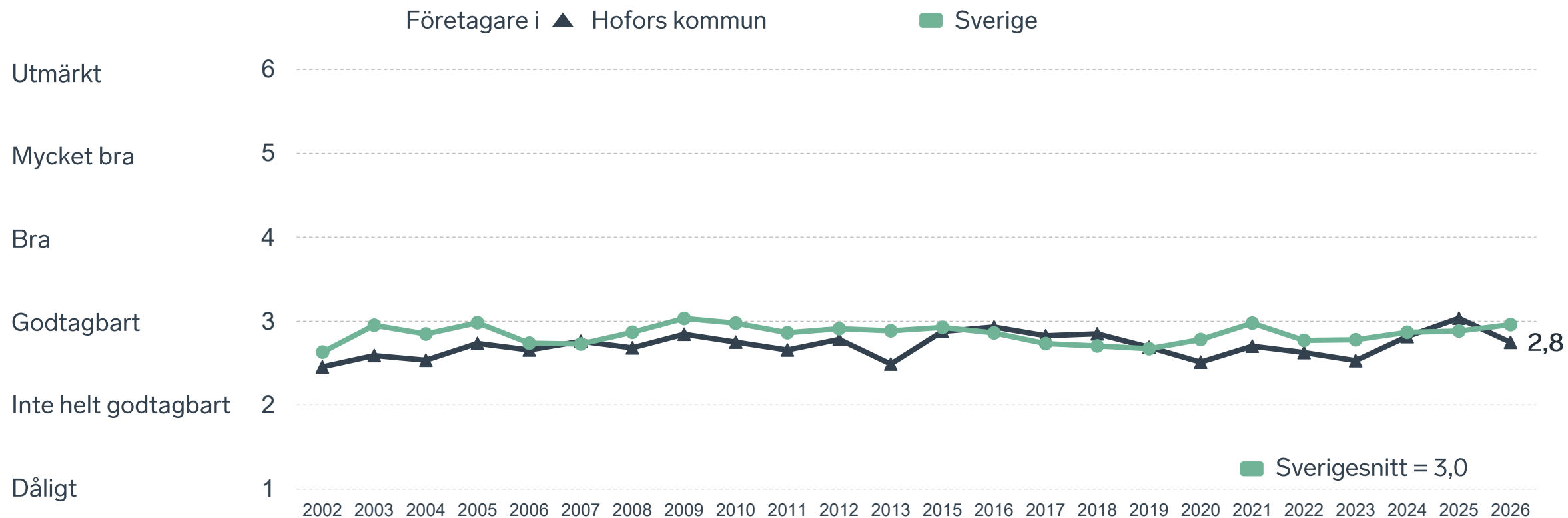




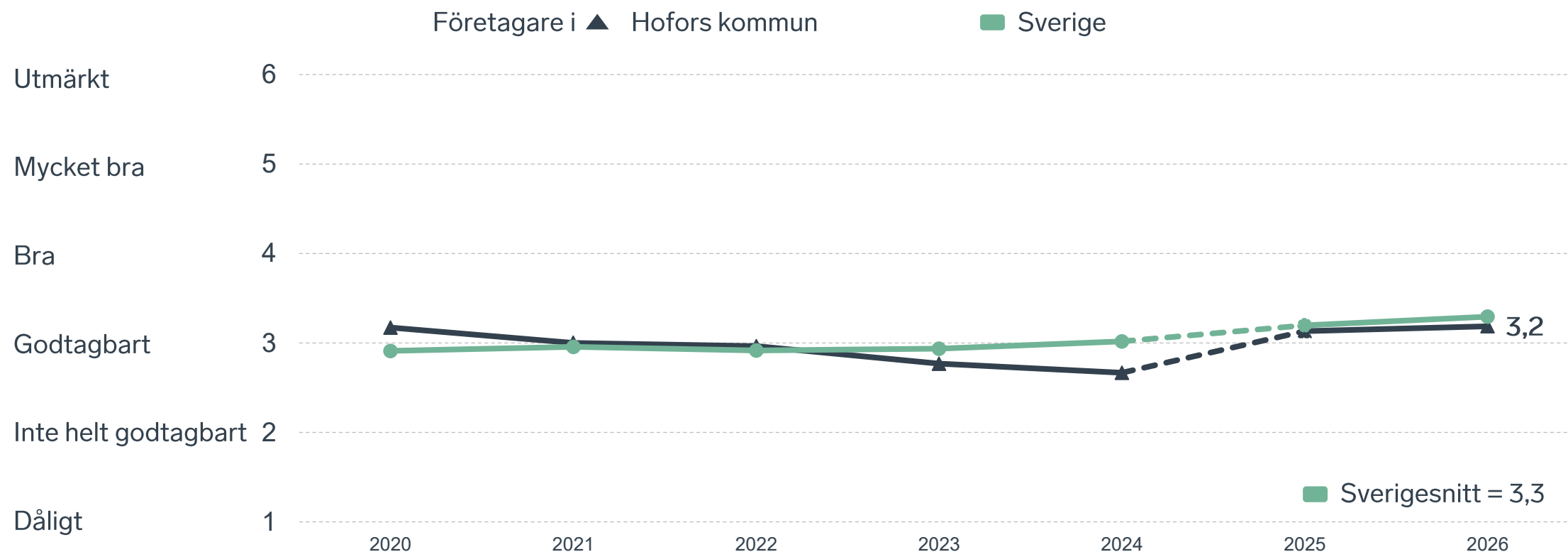
31 %

av företagen upplever att **kompetensförsörjningen** fungerar dåligt eller inte helt godtagbart.

Tillgång till medarbetare med relevant kompetens



Skolans samarbete med de lokala företagen



Not: Frågan omformulerades 2025

Så kan företagsklimatet förbättras

Företagens högst prioriterade åtgärder

1

Förbättra det lokala vägnätet (47 %)

2

Bättre dialog mellan kommunen och företagen (38 %)

3

Enklare att delta i upphandlingar (33 %)

4

Fler som går en yrkesutbildning (30 %)

5

Stabil och konkurrenskraftig elförsörjning (30 %)



 } 5 JAN - 31 MARS 2026
Enkätundersökning


 28 MAJ 2026

 } Enkät- och ranking-
resultatet släpps



 } Dialoger som pågår
under hela året



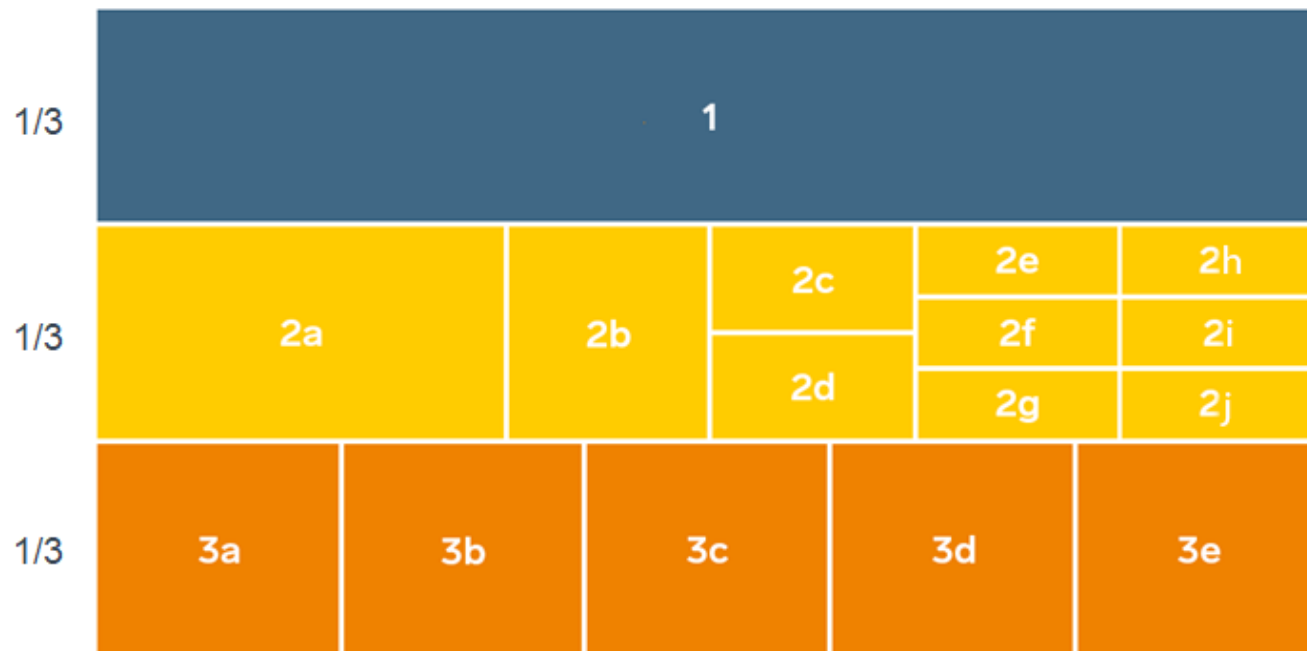
Enkät + statistik = ranking.

Varje år mäter Svenskt Näringsliv drygt 30 000 företagsupplevelser av att driva företag i sina respektive kommuner. Svaren från enkäten ger en bild av hur företagsklimatet uppfattas av företagen. Dessa räknas samman med fem statistikfaktorer till en ranking som gör det möjligt att jämföra Sveriges 290 kommuner.

www.foretagsklimat.se



Rankingens olika delar



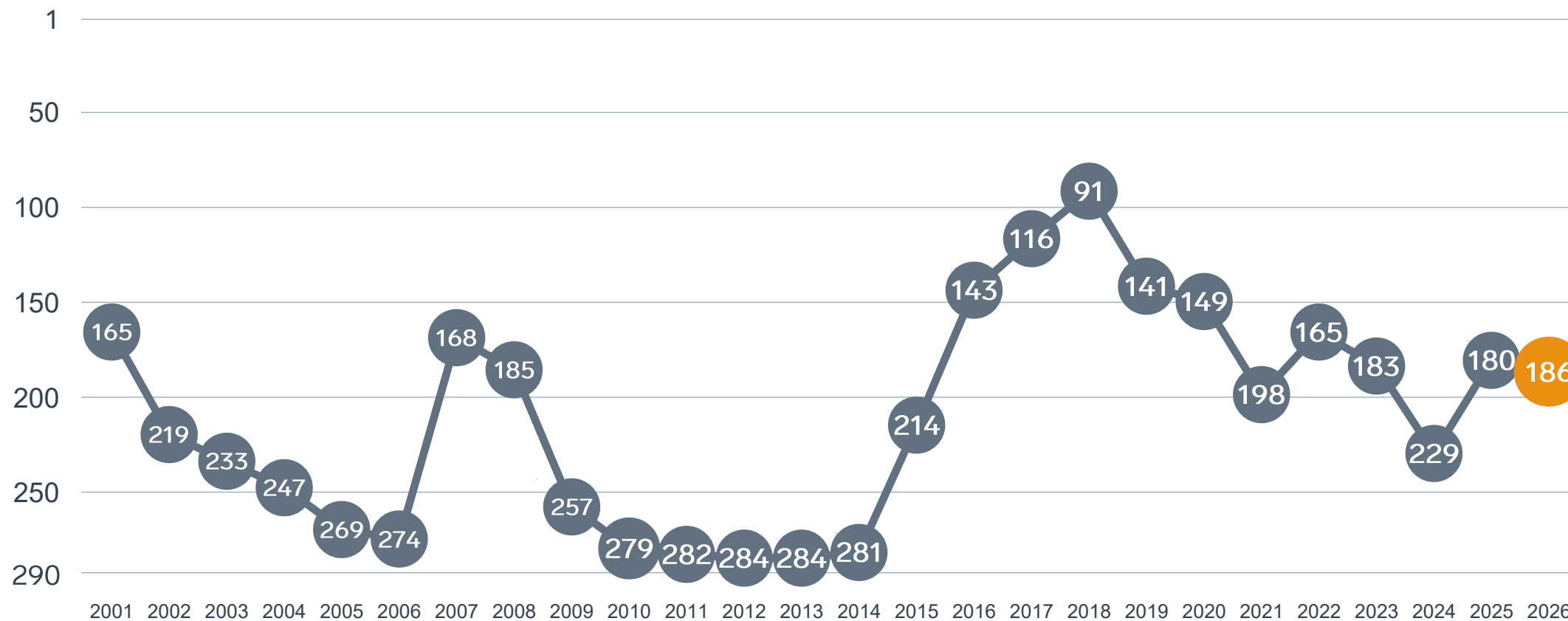
Enkät svar

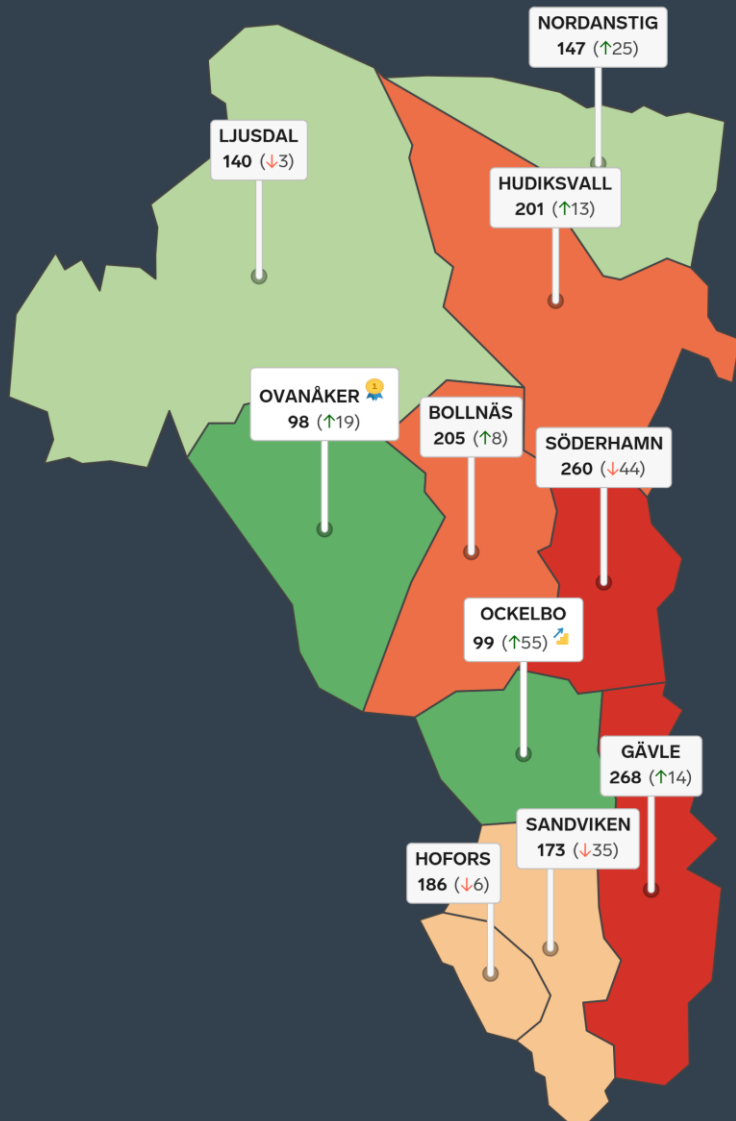

1. Sammanfattande omdöme (1/3)
- 2a. Kommunens service och bemötande (1/9)
- 2b. Tillgång till medarbetare med relevant kompetens (1/18)
- 2c. Kommunala politikernas attityder (1/36)
- 2d. Tjänstepersoners attityder (1/36)
- 2e. Kommunens upphandling (1/54)
- 2f. Konkurrens från kommunens verksamheter (1/54)
- 2g. Negativ påverkan av brottslighet/otrygghet (1/54)
- 2h. Lokala vägnätets framkomlighet och underhåll (1/54)
- 2i. Kommunens information till företagen (1/54)
- 2j. Dialog med kommunens beslutsfattare (1/54)

Statistikfaktorer (från SCB)

- 3a. Marknadsförsörjning 2025 (1/15)
- 3b. Kommunalskatt 2026 (1/15)
- 3c. Inköp från externa leverantörer 2024 (1/15)
- 3d. Jobb i kommunen 2024 (1/15)
- 3e. Andel företagare 2025 (1/15)

Rankingutveckling Hofors kommun





Alla kommuner i Gävleborgs län

- 🏆 Bästa kommun: Ovanåker
- 📈 Största förbättring: Ockelbo
- 📉 Största förbättring på fem år: Ljusdal

Alla kommuner i Gävleborgs län

Kommun	Ranking 2026	Förändring från 2025
Ovanåker	98	↗ 19
Ockelbo	99	↗ 55
Ljusdal	140	↘ 3
Nordanstig	147	↗ 25
Sandviken	173	↘ 35
Hofors	186	↘ 6
Hudiksvall	201	↗ 13
Bollnäs	205	↗ 8
Söderhamn	260	↘ 44
Gävle	268	↗ 14

Alla kommuner i Gävleborgs län

Kommun	Ranking 2026	Förändring från 2025	Kommungrupp	Ranking i kommungrupp	Bästa kommun i kommungrupp
Ovanåker	98	↗ 19	8	11 (av 35)	Säffle
Ockelbo	99	↗ 55	4	24 (av 63)	Höganäs
Ljusdal	140	↘ 3	8	13 (av 35)	Säffle
Nordanstig	147	↗ 25	7	29 (av 51)	Vårgårda
Sandviken	173	↘ 35	5	12 (av 24)	Munkfors
Hofors	186	↘ 6	7	37 (av 51)	Vårgårda
Hudiksvall	201	↗ 13	6	17 (av 27)	Falkenberg
Bollnäs	205	↗ 8	8	21 (av 35)	Säffle
Söderhamn	260	↘ 44	8	27 (av 35)	Säffle
Gävle	268	↗ 14	3	22 (av 23)	Trollhättan

Alla enkätfrågor

Hofors kommun

Enkätfråga	2017	2018	2019	2020	2021	2022	2023	2024	2025	2026	Förändring
Sammanfattande omdöme	35	36	55	95	151	99	108	182	134	131	↗ 3
Påverkan av brottslighet/otrygghet	-	-	-	150	38	95	49	74	36	80	↘ 44
Kommunens service och bemötande	89	88	67	114	128	148	165	228	153	104	↗ 49
Kommunala politikernas attityder	97	85	91	124	152	169	177	181	169	135	↗ 34
Information till företagen	-	-	-	54	154	121	154	169	183	155	↗ 28
Tjänstepersoners attityder	95	77	114	111	117	152	160	216	153	159	↘ 6
Konkurrens från kommunens verksamheter	133	113	206	191	261	244	192	167	132	168	↘ 36
Dialogen med kommunen	-	-	-	106	180	136	141	177	100	172	↘ 72
Upphandling	-	-	-	74	198	75	173	196	259	185	↗ 74
Tillgång till relevant kompetens	83	73	133	238	237	196	231	152	80	207	↘ 127
Lokala vägnätets framkomlighet och underhåll*	-	-	-	-	-	-	-	-	280	281	↘ 1

Alla statistikfaktorer

Hofors kommun

Faktor	2017	2018	2019	2020	2021	2022	2023	2024	2025	2026	Förändring
Jobb i kommunen	-	-	-	156	168	164	165	174	175	173	↗ 2
Marknadsförsörjning	150	137	135	153	158	169	169	171	172	174	↘ 2
Inköp från externa leverantörer	164	158	188	181	200	191	224	215	221	219	↗ 2
Kommunalskatt	262	261	261	258	257	256	256	253	245	244	↗ 1
Andel företagare*	-	-	-	-	-	-	-	-	283	282	↗ 1

* Ny rankinggrundande variabel 2025, ersätter Företagsamhet.

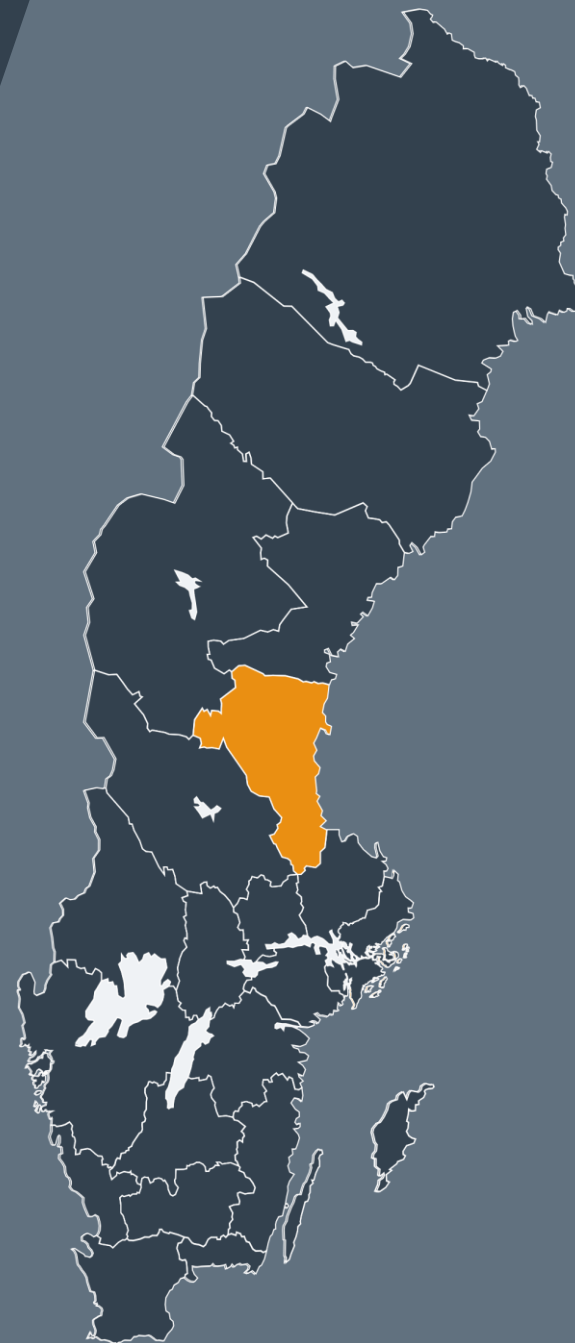


Lokalt
företagsklimat

Svenskt Näringsliv Gävleborgs län

Regionchef: Dan Nygren
dan.nygren@svensktnaringsliv.se

LÄS MER PÅ [FORETAGSKLIMAT.SE](https://foretagsklimat.se)



SVENSKT NÄRINGSLIV

Alla enkätfrågor

Företagare i Hofors kommun

Enkätfråga	Företagare i kommunen	Företagare i länet	Företagare i Sverige
Sammanfattande omdöme	3,6	3,3	3,5
Påverkan av brottslighet/otrygghet*	4,3	3,9	4,0
Konkurrens från kommunens verksamheter*	3,7	3,5	3,7
Kommunens service och bemötande	3,5	3,2	3,4
Kommunpolitikernas attityder	3,5	3,2	3,5
Tjänstepersoners attityder	3,3	3,2	3,3
Skolans samarbete med de lokala företagen**	3,2	3,3	3,3
Dialog med kommunen i viktiga frågor för företagen**	3,2	3,1	3,2
Kommunens information i frågor som berör företaget**	3,1	3,0	3,1
Infrastrukturen till och från kommunen	3,0	3,5	3,5
Tillgång till relevant kompetens	2,8	2,8	3,0
Det lokala vägnätets framkomlighet och underhåll	2,7	3,2	3,4
Upphandling	2,7	2,6	2,8

Företagarnas betyg sätts på skalan: 1 = Dåligt 2 = Inte helt godtagbart 3 = Godtagbart 4 = Bra 5 = Mycket bra 6 = Utmärkt

*Skala: 1 = I mycket hög utsträckning 2 = I ganska hög utsträckning 3 = I varken hög eller låg utsträckning 4 = I ganska liten utsträckning 5 = I mycket liten utsträckning 6 = Inte alls

** Innan 2025 var svarsalternativen "Skolans kontakt med det lokala näringslivet", "Dialog mellan företag och kommunens beslutsfattare" respektive "Kommunens information till företagen"

Alla enkätfrågor

Företagare i Hofors kommun

Enkätfråga	2017	2018	2019	2020	2021	2022	2023	2024	2025	2026
Sammanfattande omdöme	3,9	4,0	3,8	3,5	3,4	3,6	3,6	3,4	3,5	3,6
Påverkan av brottslighet/otrygghet*	-	-	-	3,6	4,3	4,0	4,3	4,2	4,5	4,3
Konkurrens från kommunens verksamheter*	3,9	4,1	3,8	3,6	3,4	3,3	3,5	3,6	3,8	3,7
Kommunens service och bemötande	3,2	3,3	3,4	3,3	3,3	3,2	3,2	3,0	3,3	3,5
Kommunpolitikernas attityder	3,6	3,7	3,7	3,3	3,2	3,2	3,2	3,2	3,3	3,5
Tjänstepersoners attityder	3,5	3,6	3,4	3,2	3,3	3,2	3,2	3,0	3,3	3,3
Skolans samarbete med de lokala företagen**	3,7	4,2	4,0	3,2	3,0	3,0	2,8	2,7	3,1	3,2
Dialog med kommunen i viktiga frågor för företagen**	3,3	3,5	3,4	3,1	2,9	3,0	3,0	2,9	3,4	3,2
Kommunens information i frågor som berör företaget**	3,5	3,5	3,5	3,4	3,0	3,1	3,0	3,0	2,9	3,1
Infrastrukturen till och från kommunen	-	-	-	-	-	-	-	-	3,0	3,0
Tillgång till relevant kompetens	2,8	2,9	2,7	2,5	2,7	2,6	2,5	2,8	3,0	2,8
Det lokala vägnätets framkomlighet och underhåll	-	-	-	-	-	-	-	-	2,6	2,7
Upphandling	2,6	2,6	2,6	2,8	2,5	2,9	2,7	2,6	2,4	2,7

Företagarnas betyg sätts på skalan: 1 = Dåligt 2 = Inte helt godtagbart 3 = Godtagbart 4 = Bra 5 = Mycket bra 6 = Utmärkt

*Skala: 1 = I mycket hög utsträckning 2 = I ganska hög utsträckning 3 = I varken hög eller låg utsträckning 4 = I ganska liten utsträckning 5 = I mycket liten utsträckning 6 = Inte alls

** Innan 2025 var svarsalternativen "Skolans kontakt med det lokala näringslivet", "Dialog mellan företag och kommunens beslutsfattare" respektive "Kommunens information till företagen"

Statistik

Hofors kommun

Variabel	Hofors kommun	Sverigesnitt
Folkmängd 2025 (förändring treårsbasis %)*	9 138 (-3,53 %)	36 620* (0,8 %)
Flyttnetto 2025 (län, övriga Sverige, utlandet)	-88 / -37 / 13	- / - / -
Andel högskoleutbildade 2025 (%)	22	41
Arbetslöshet 2025 (%)	8,1	6,9
Antal företag	799	4666
Antal företag med minst en anställd	215	1152
Antal anställda i privata företag	2478	12853
Ung Företagsamhet 2025/2026 (%)	0	37
Marknadsförsörjning 2025 (%)	48	56
Entreprenader 2025 (%)	5,6	15,1
Kommunalskatt 2026	34,4	32,4
LFK-ranking 2026	186 (-6)	- (-)
Bästa placering i LFK-rankingen	91	-

* Median för Sverige 16 237