



Lokalt
företagsklimat

Företagsklimatet i Hedemora kommun 2026

Om undersökningen i Hedemora kommun

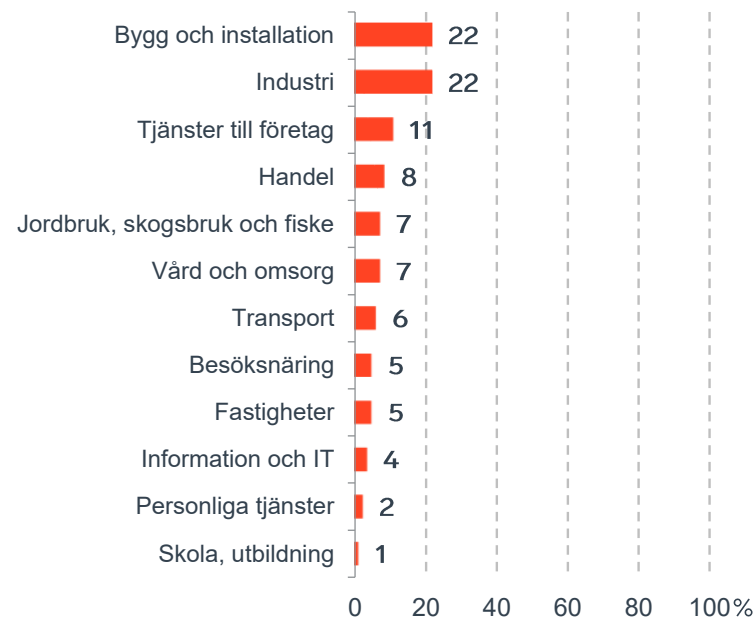


Antal enkäter: 200
 Antal svarande företag: 83
 Svarsfrekvens: 43 %

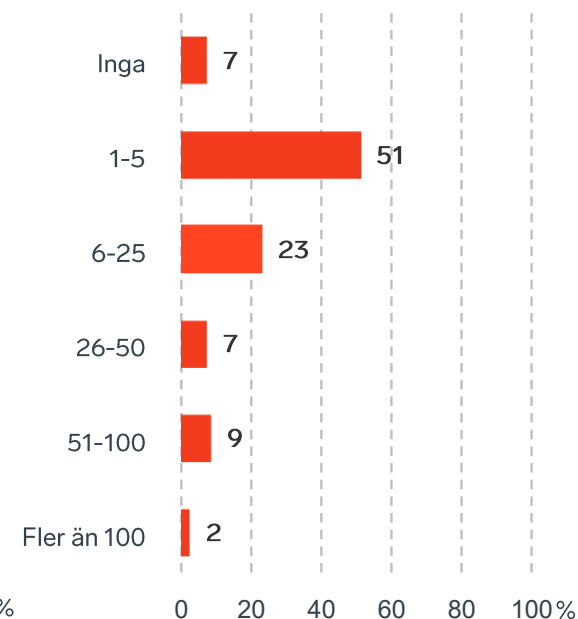


Andel medlemsföretag bland svarande: 48 %

Branschtillhörighet hos svarande företag



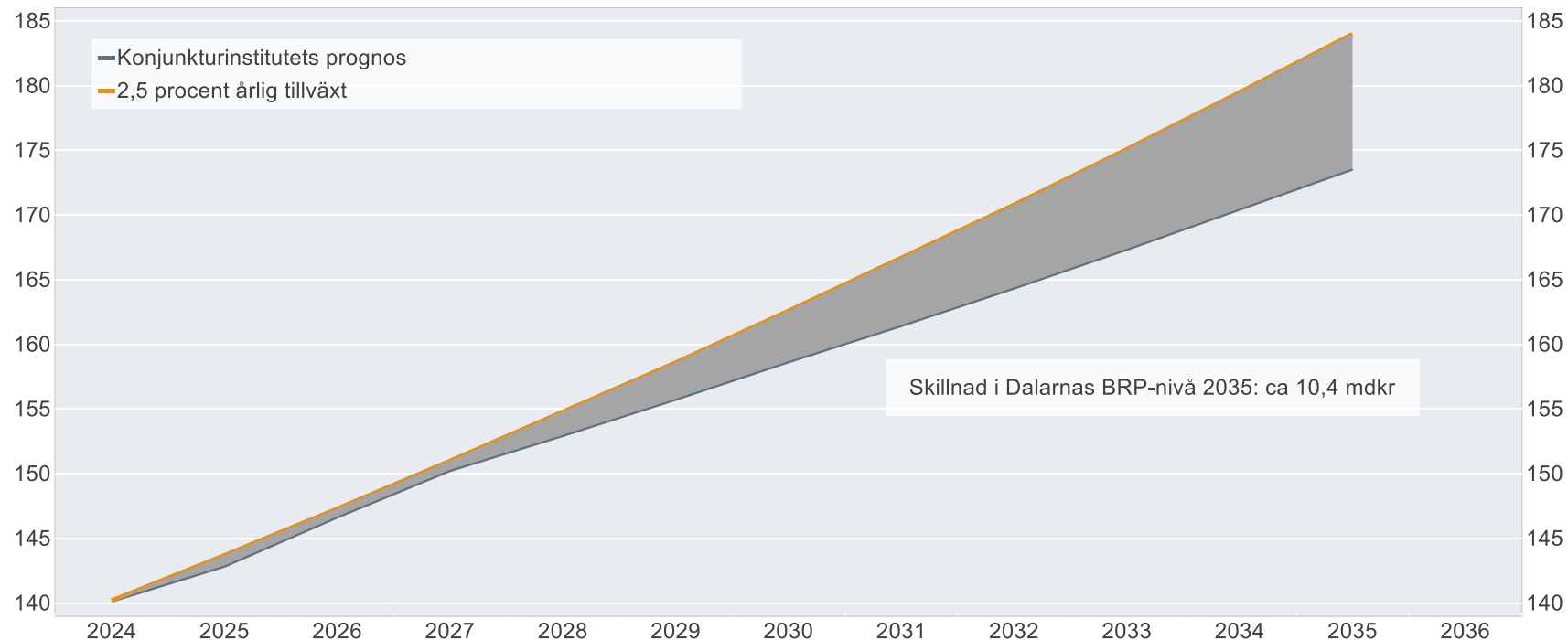
Antal anställda bland svarande företag



Ökat välstånd i Dalarnas län om tillväxten är 2,5%

BRP-utvecklingen vid 2,5 procents årlig tillväxt jämfört med Konjunkturinstitutets prognos

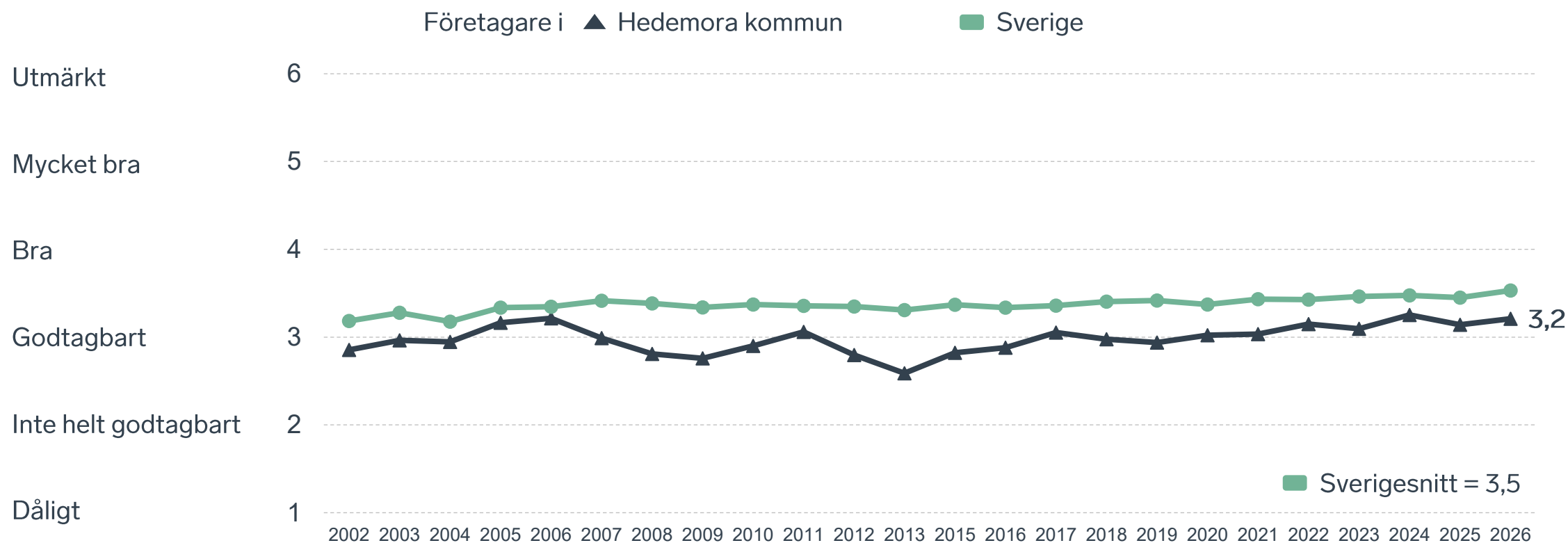
Miljarder svenska kronor i 2024 års prisnivå



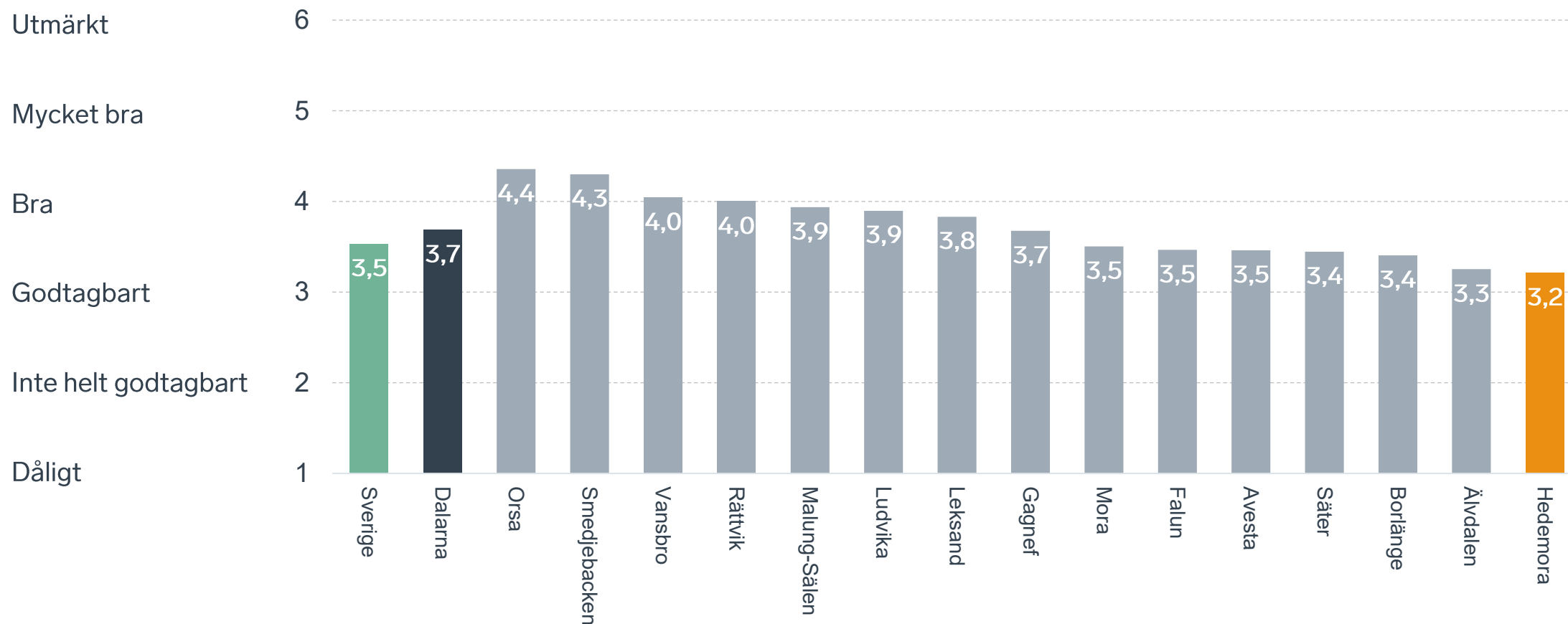
Skillnad i Dalarnas BRP-nivå 2035: ca 10,4 mdkr

Anm.: Konjunkturinstitutets prognos från i mars 2025.
Källor: Svenskt Näringsliv, Konjunkturinstitutet och SCB.

Sammanfattande omdöme på företagsklimatet i kommunen

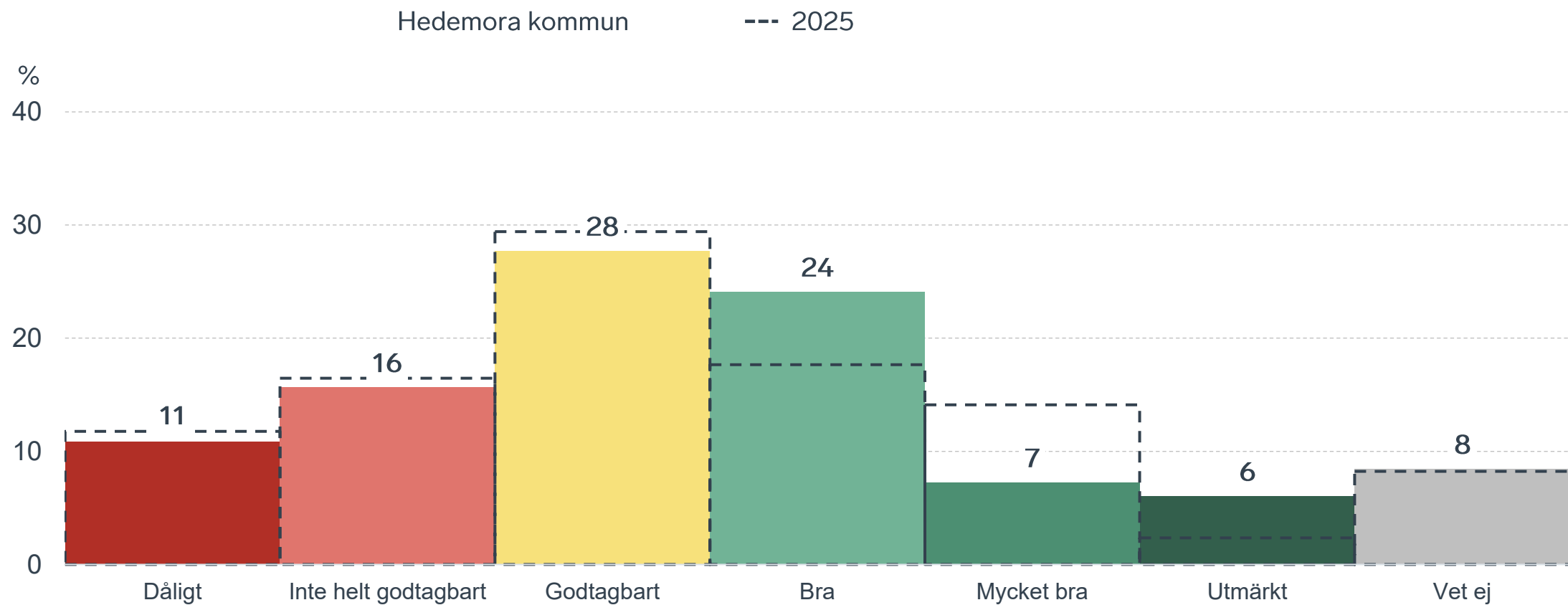


Sammanfattande omdöme på företagsklimatet i kommunen Dalarna



Sammanfattande omdöme på företagsklimatet i kommunen

Fördelat på olika svarsalternativ, 2026 samt 2025

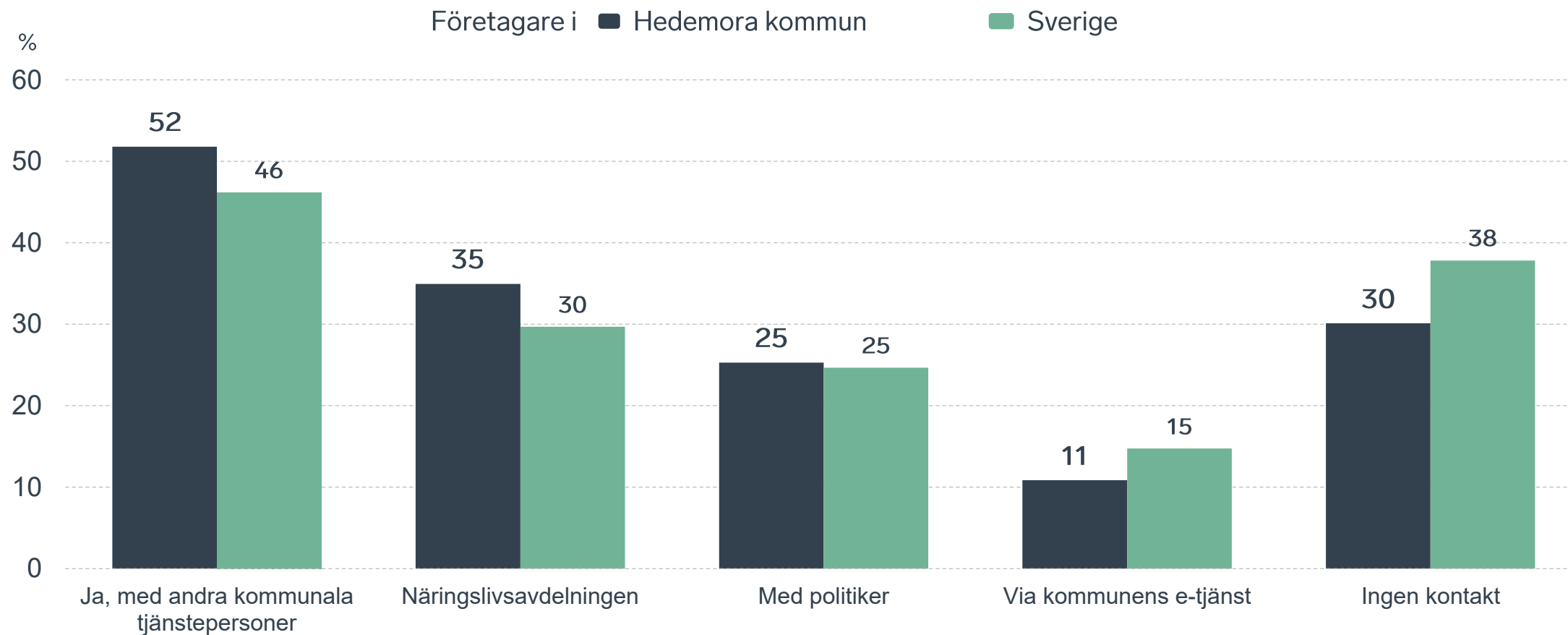


70 %

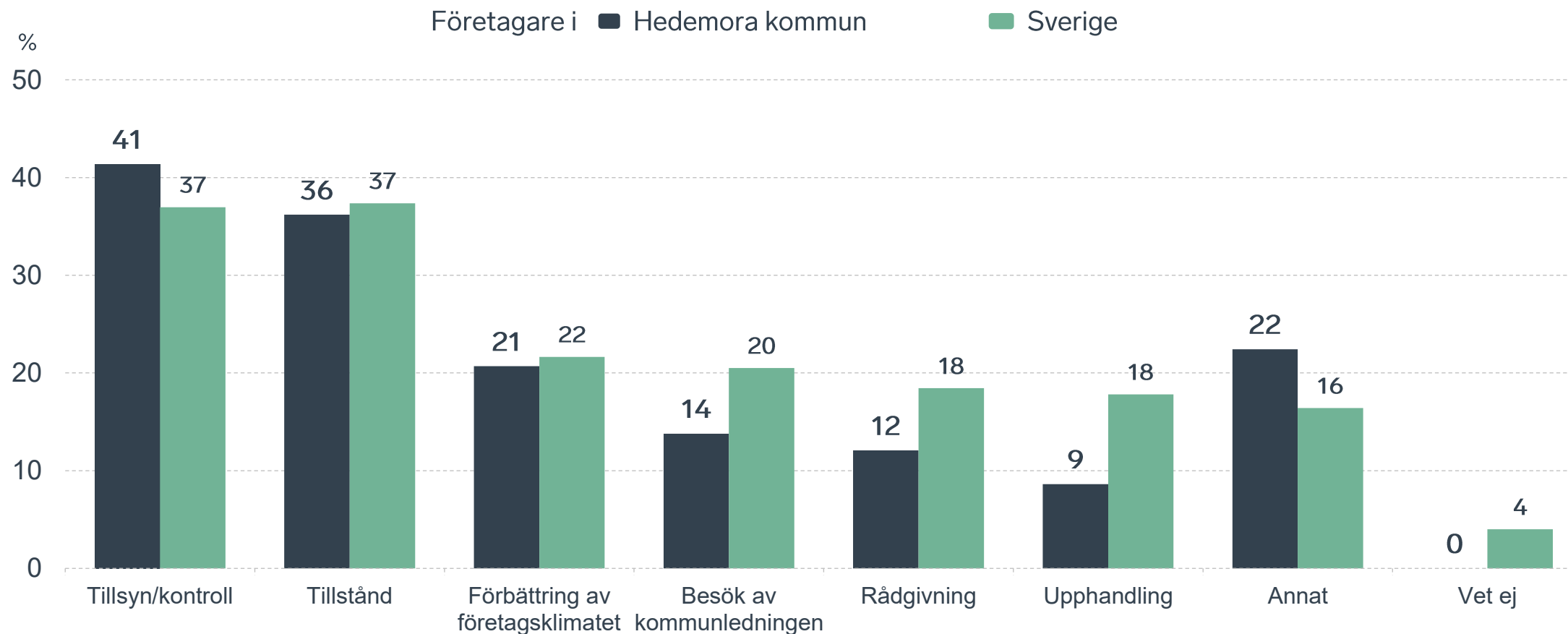
av företagen har haft **kontakt med kommunen** det senaste året.



Kontakter med kommunen senaste året

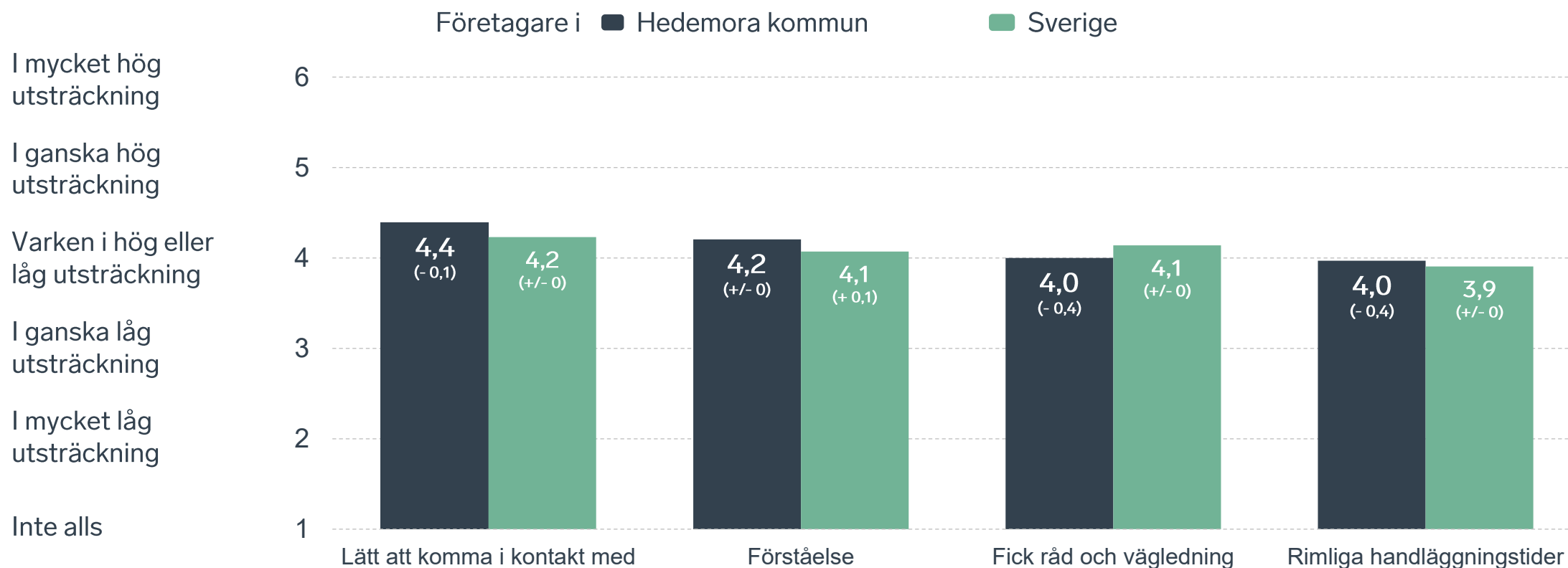


Det här gällde kontakten med kommunen



Bas: Företag som uppger att de haft kontakt med kommunen.

Så fungerar kontakten om tillstånd, tillsyn och kontroll



Bas: Företag som uppger att de haft kontakt med kommunen angående tillståndsgivning, tillsyn eller kontroll det senaste året

Alla enkätfrågor för Hedemora kommun

Enkätfråga	Företagens betyg 2026	Jämfört med företagens betyg 2025	Jämfört med 5 år	Jämfört med Sverige
Sammanfattande omdöme	3,2	+ 0,1	+ 0,2	- 0,3
Konkurrens från kommunens verksamheter*	4,0	+ 0,2	+ 0,3	+ 0,3
Påverkan av brottslighet/otrygghet*	4,0	+ 0,4	+ 1,0	+/- 0
Det lokala vägnätets framkomlighet och underhåll	3,4	+ 0,3	-	+/- 0
Infrastrukturen till och från kommunen	3,4	+ 0,2	-	- 0,1
Kommunens service och bemötande	3,2	- 0,1	+ 0,2	- 0,2
Tjänstepersoner attityder	3,2	+ 0,1	+ 0,4	- 0,1
Skolans samarbete med de lokala företagen**	3,1	+ 0,1	+ 0,4	- 0,2
Kommunpolitikernas attityder	3,0	- 0,1	+ 0,2	- 0,5
Dialog med kommunen i viktiga frågor för företagen**	3,0	+/- 0	+ 0,2	- 0,2
Kommunens information i frågor som berör företaget**	2,9	+/- 0	+ 0,2	- 0,2
Upphandling	2,8	+/- 0	+ 0,3	+/- 0
Tillgång till relevant kompetens	2,6	+ 0,2	- 0,1	- 0,4

Företagarnas betyg sätts på skalan: 1 = Dåligt 2 = Inte helt godtagbart 3 = Godtagbart 4 = Bra 5 = Mycket bra 6 = Utmärkt

*Skala: 1 = I mycket hög utsträckning 2 = I ganska hög utsträckning 3 = I varken hög eller låg utsträckning 4 = I ganska liten utsträckning 5 = I mycket liten utsträckning 6 = Inte alls

** Innan 2025 var svarsalternativen "Skolans kontakt med det lokala näringslivet", "Dialog mellan företag och kommunens beslutsfattare" respektive "Kommunens information till företagen"

Alla enkätfrågor för Hedemora kommun

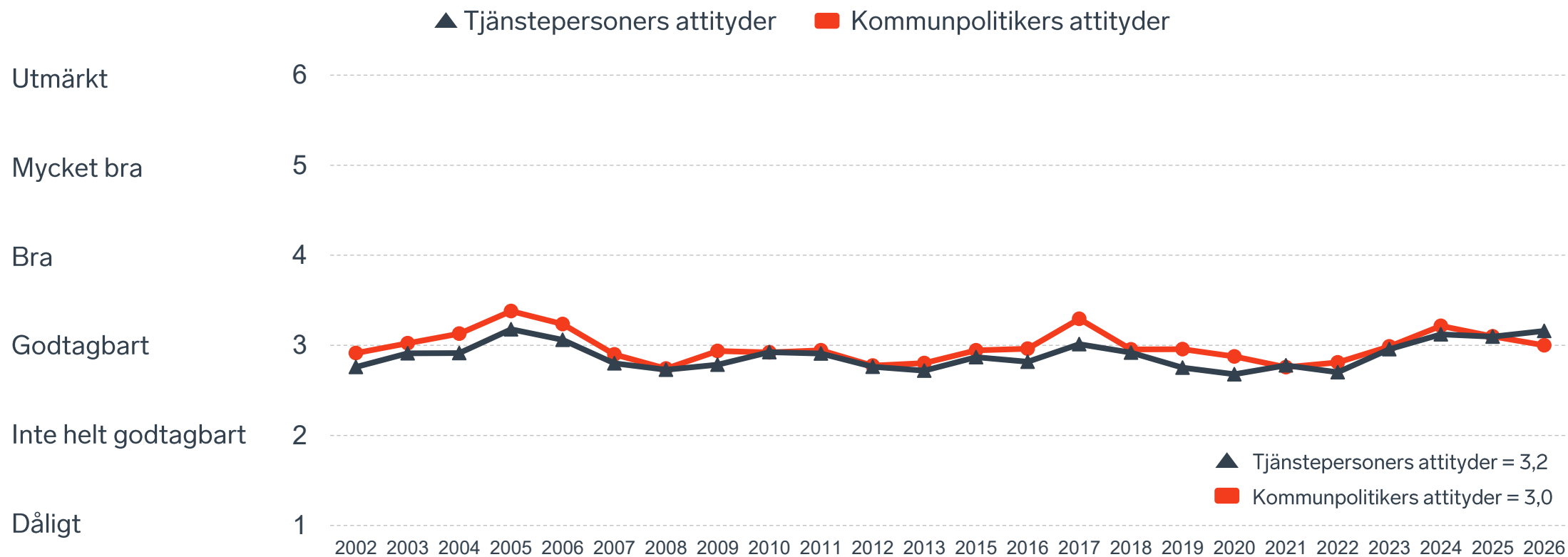
Enkätfråga	Företagens betyg 2026	Jämfört med företagens betyg 2025	Rankingplacering 2026	Förändring ranking från 2025
Total Rank	-	-	231	- 10
Sammanfattande omdöme	3,2	+ 0,1	232	- 3
Konkurrens från kommunens verksamheter*	4,0	+ 0,2	55	+ 73
Påverkan av brottslighet/otrygghet*	4,0	+ 0,4	178	+ 57
Det lokala vägnätets framkomlighet och underhåll	3,4	+ 0,3	152	+ 27
Infrastrukturen till och från kommunen	3,4	+ 0,2	-	-
Kommunens service och bemötande	3,2	- 0,1	197	- 36
Tjänstepersoner attityder	3,2	+ 0,1	200	+ 4
Skolans samarbete med de lokala företagen**	3,1	+ 0,1	-	-
Kommunpolitikernas attityder	3,0	- 0,1	243	- 32
Dialog med kommunen i viktiga frågor för företagen**	3,0	+/- 0	220	- 12
Kommunens information i frågor som berör företaget**	2,9	+/- 0	225	- 32
Upphandling	2,8	+/- 0	156	- 21
Tillgång till relevant kompetens	2,6	+ 0,2	260	+ 18

Företagarnas betyg sätts på skalan: 1 = Dåligt 2 = Inte helt godtagbart 3 = Godtagbart 4 = Bra 5 = Mycket bra 6 = Utmärkt

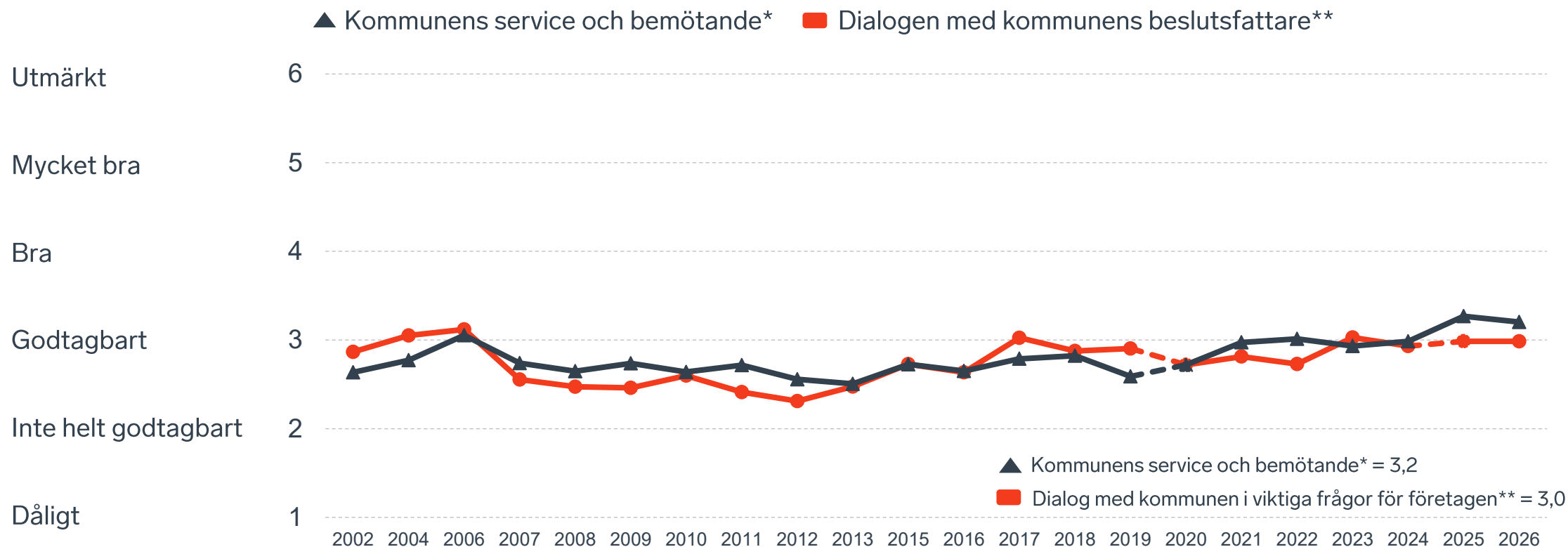
*Skala: 1 = I mycket hög utsträckning 2 = I ganska hög utsträckning 3 = I varken hög eller låg utsträckning 4 = I ganska liten utsträckning 5 = I mycket liten utsträckning 6 = Inte alls

** Innan 2025 var svarsalternativen "Skolans kontakt med det lokala näringslivet", "Dialog mellan företag och kommunens beslutsfattare" respektive "Kommunens information till företagen"

Kommunens attityder till företagande



Kommunens service och dialog



*Frågan omformulerades 2020

** Frågan omformulerades 2020 och 2025

14 %

av företagen upplever att
brottslighet och otrygghet
påverkar dem negativt.

POLISAVSPÄRRAT
POLICE - DO NOT CROSS

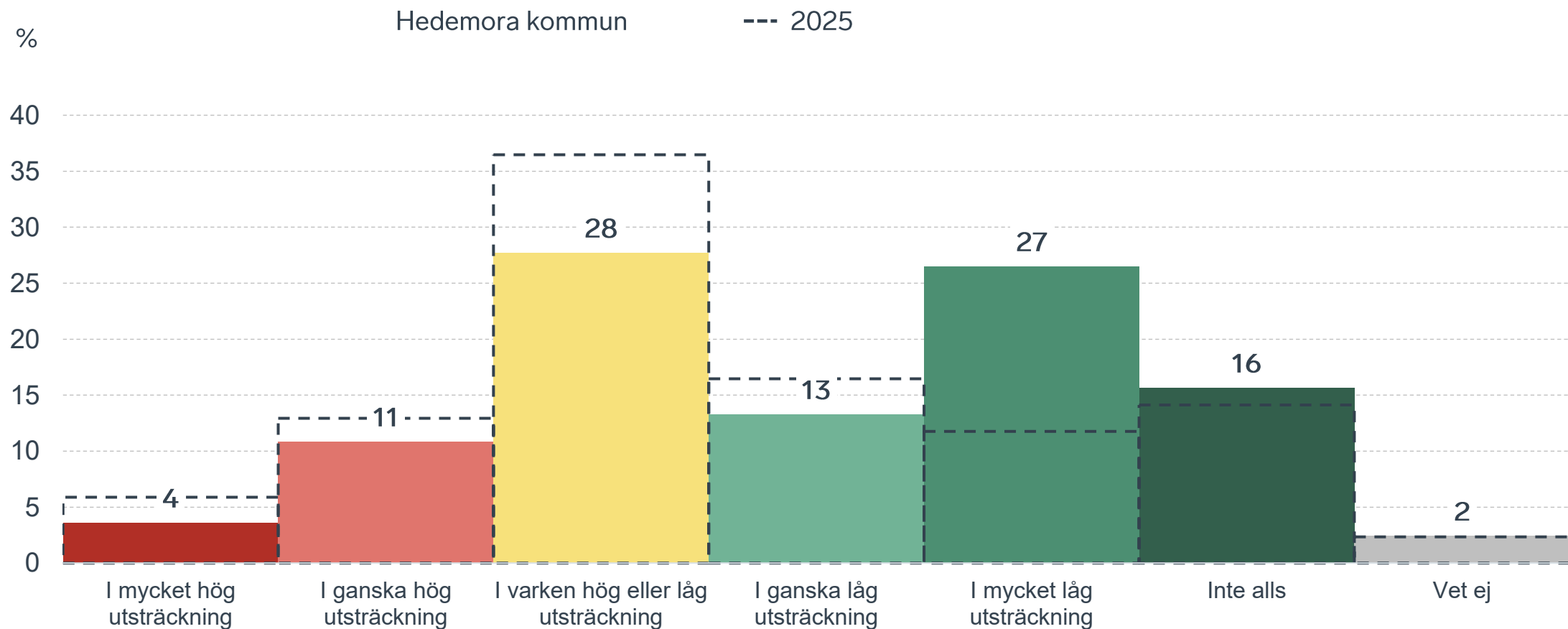
POLISAVSPÄRRAT
POLICE - DO NOT CROSS

POLISAVSPÄRRAT
POLICE - DO NOT CROSS

POLISAVSPÄRRAT
POLICE - DO NOT CROSS

Påverkan av brottslighet/otrygghet

Fördelat på olika svarsalternativ, 2026 samt 2025

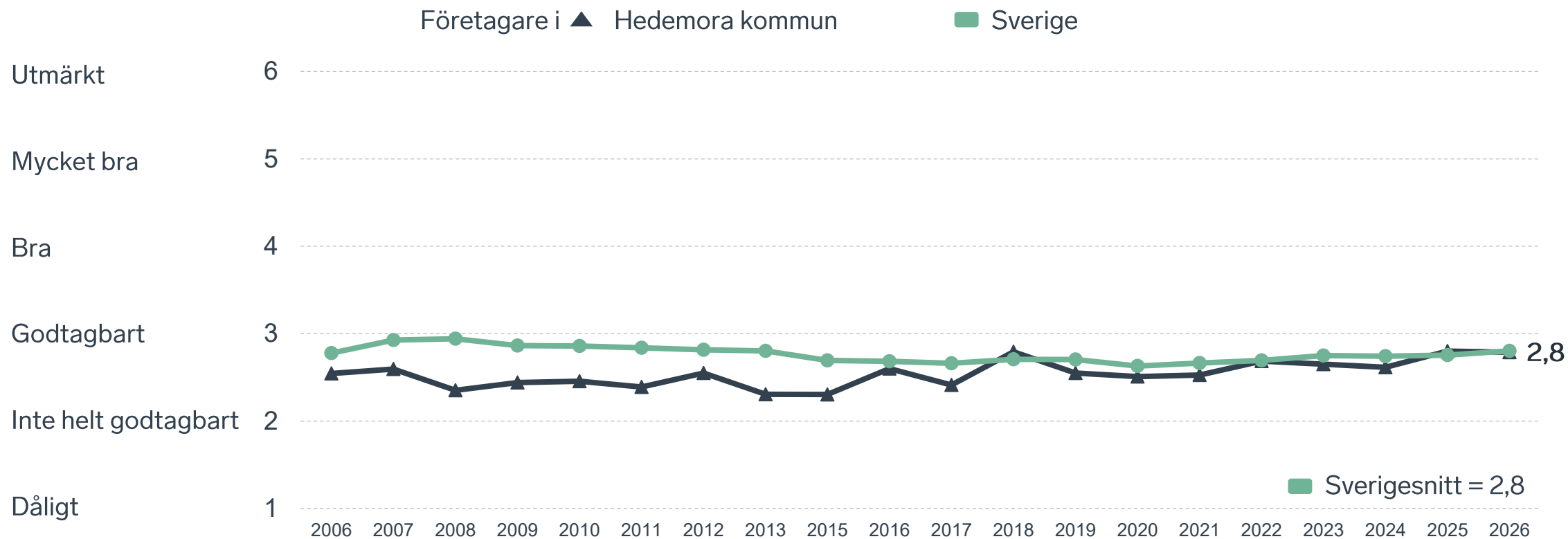


17 %

av företagen
upplever att
**kommunens
upphandling**
är bristfällig.

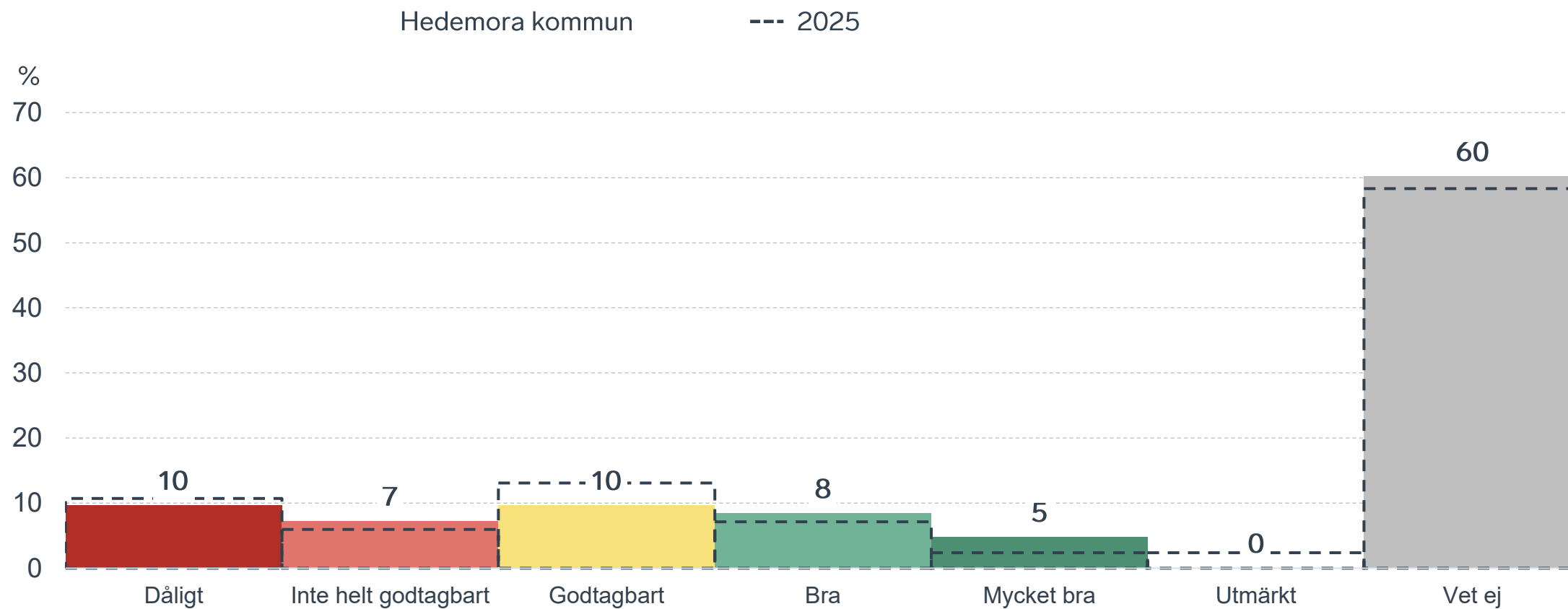


Kommunens upphandling



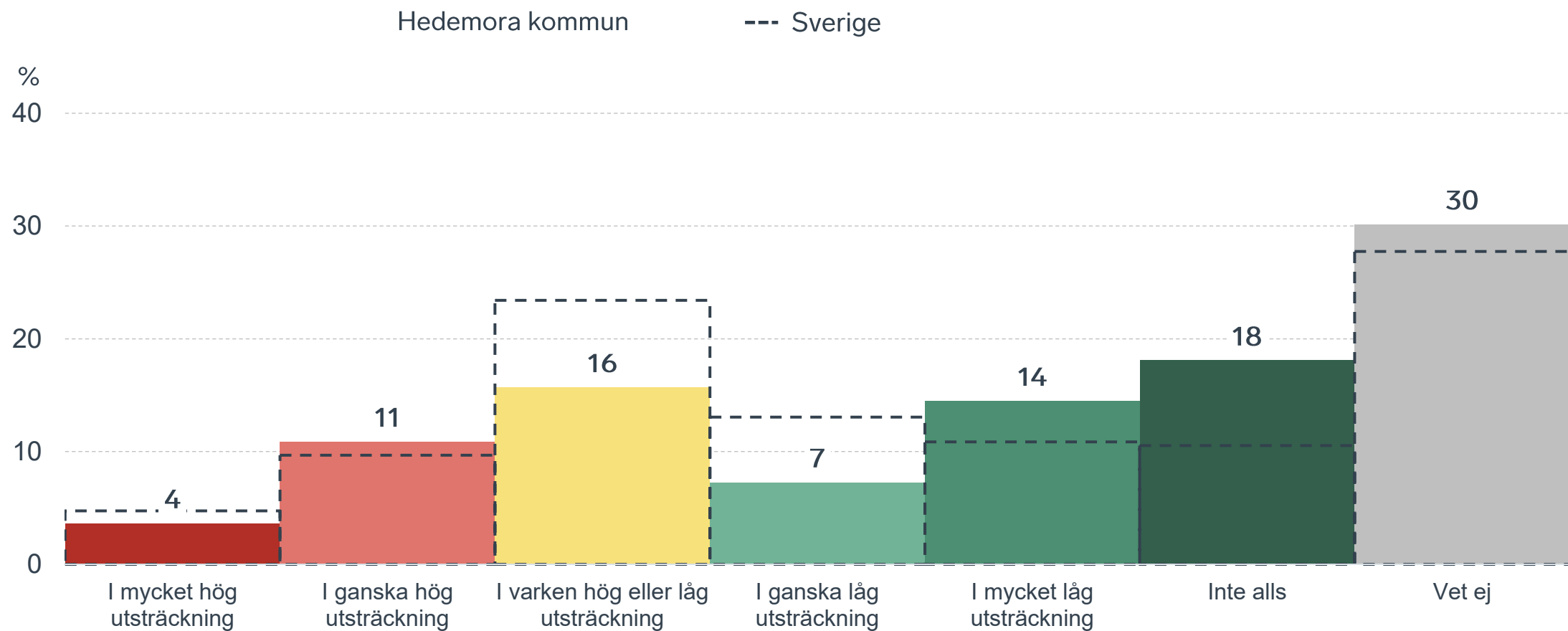
Kommunens upphandling

Fördelat på olika svarsalternativ, 2026 samt 2025



Konkurrens från kommunens verksamheter

Kommunen jämfört med Sverigesnittet

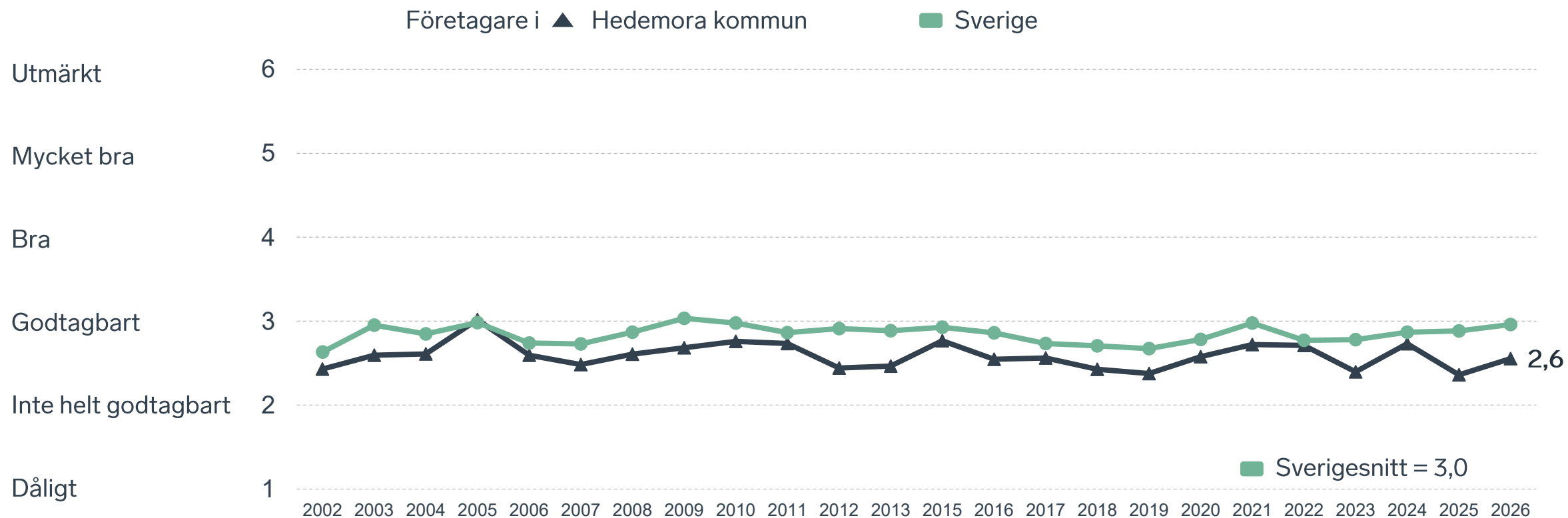




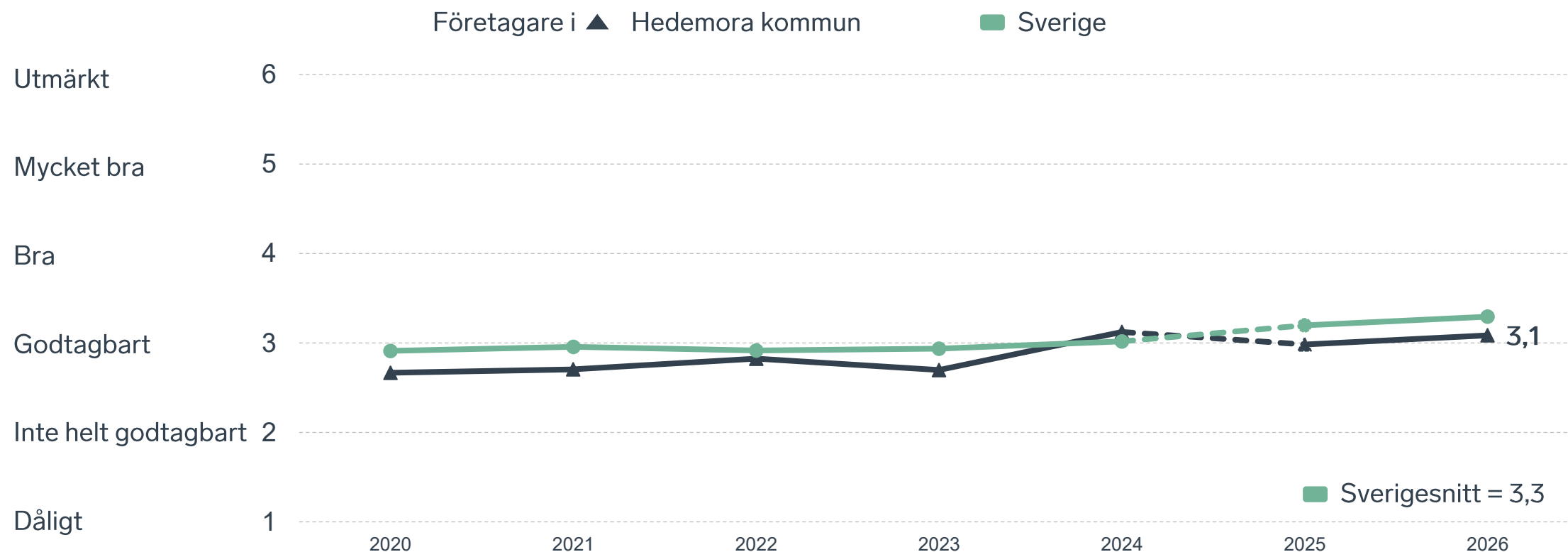
43 %

av företagen upplever att **kompetensförsörjningen** fungerar dåligt eller inte helt godtagbart.

Tillgång till medarbetare med relevant kompetens



Skolans samarbete med de lokala företagen



Not: Frågan omformulerades 2025

Så kan företagsklimatet förbättras

Företagens högst prioriterade åtgärder

1 Bättre dialog mellan kommunen och företagen (38 %)

2 Bättre förståelse för företagande hos kommunens beslutsfattare (35 %)

3 Fler som går en yrkesutbildning (34 %)

4 Mer byggbar mark för verksamheter (32 %)

5 Kortare handläggningstider (30 %)



 } 5 JAN - 31 MARS 2026
Enkätundersökning


 28 MAJ 2026

 } Enkät- och ranking-
resultatet släpps





 } Dialoger som pågår
under hela året



Enkät + statistik = ranking.

Varje år mäter Svenskt Näringsliv drygt 30 000 företagsupplevelser av att driva företag i sina respektive kommuner. Svaren från enkäten ger en bild av hur företagsklimatet uppfattas av företagen. Dessa räknas samman med fem statistikfaktorer till en ranking som gör det möjligt att jämföra Sveriges 290 kommuner.

www.foretagsklimat.se



Rankingens olika delar



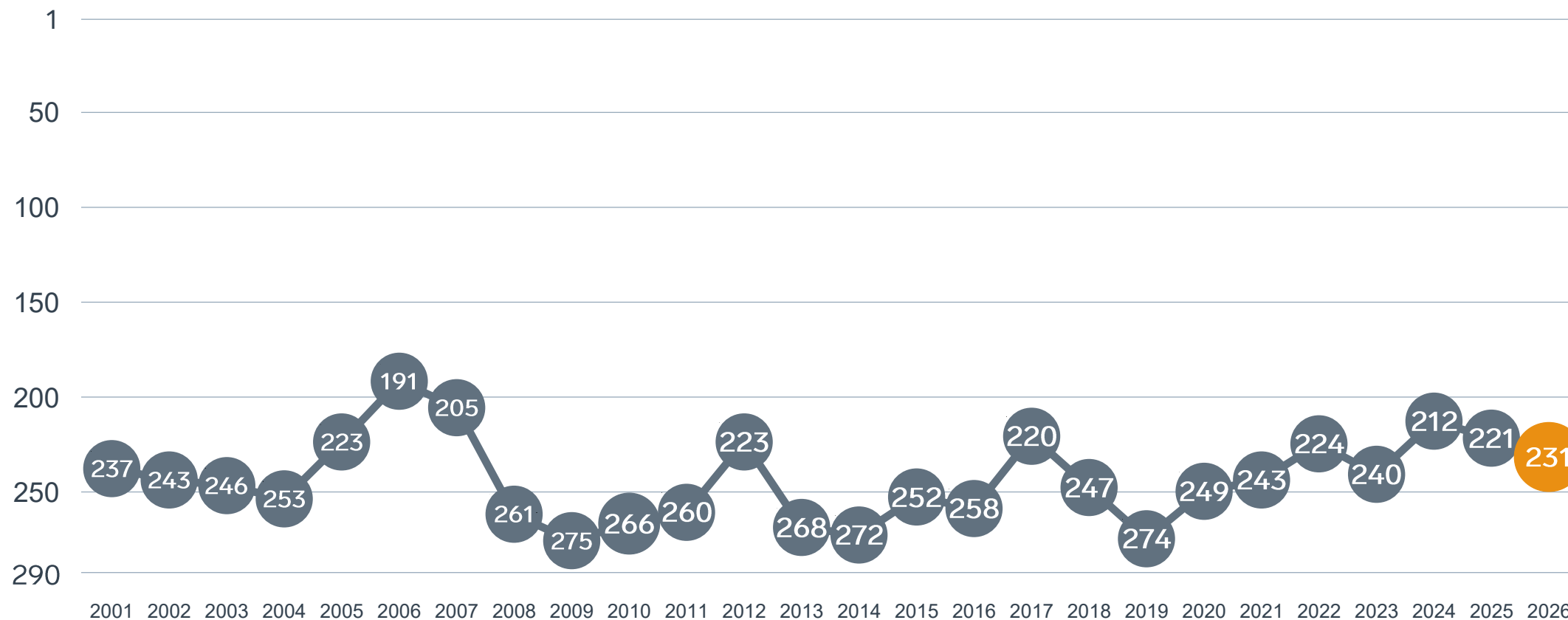
Enkät svar

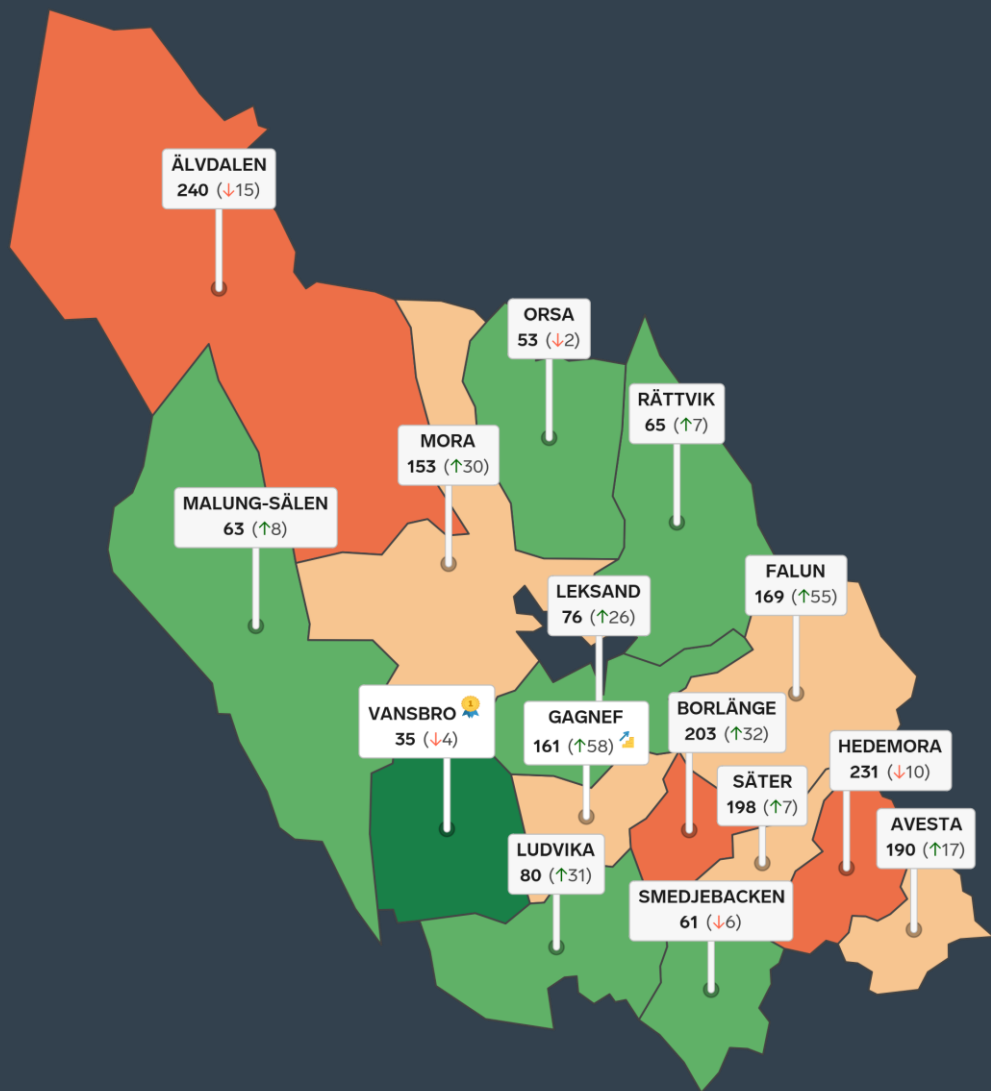

1. Sammanfattande omdöme (1/3)
- 2a. Kommunens service och bemötande (1/9)
- 2b. Tillgång till medarbetare med relevant kompetens (1/18)
- 2c. Kommunala politikernas attityder (1/36)
- 2d. Tjänstepersoners attityder (1/36)
- 2e. Kommunens upphandling (1/54)
- 2f. Konkurrens från kommunens verksamheter (1/54)
- 2g. Negativ påverkan av brottslighet/otrygghet (1/54)
- 2h. Lokala vägnätets framkomlighet och underhåll (1/54)
- 2i. Kommunens information till företagen (1/54)
- 2j. Dialog med kommunens beslutsfattare (1/54)

Statistikfaktorer (från SCB)

- 3a. Marknadsförsörjning 2025 (1/15)
- 3b. Kommunalskatt 2026 (1/15)
- 3c. Inköp från externa leverantörer 2024 (1/15)
- 3d. Jobb i kommunen 2024 (1/15)
- 3e. Andel företagare 2025 (1/15)

Rankingutveckling Hedemora kommun





Alla kommuner i Dalarnas län

- Bästa kommun:** Vansbro
- Största förbättring:** Gagnef
- Största förbättring på fem år:** Ludvika

Alla kommuner i Dalarnas län

Kommun	Ranking 2026	Förändring från 2025
Vansbro	35	↘ 4
Orsa	53	↘ 2
Smedjebacken	61	↘ 6
Malung-Sälen	63	↗ 8
Rättvik	65	↗ 7
Leksand	76	↗ 26
Ludvika	80	↗ 31
Mora	153	↗ 30
Gagnef	161	↗ 58
Falun	169	↗ 55
Avesta	190	↗ 17
Säter	198	↗ 7
Borlänge	203	↗ 32
Hedemora	231	↘ 10
Älvdalen	240	↘ 15

Alla kommuner i Dalarnas län

Kommun	Ranking 2026	Förändring från 2025	Kommungrupp	Ranking i kommungrupp	Bästa kommun i kommungrupp
Vansbro	35	↘ 4	8	3 (av 35)	Säffle
Orsa	53	↘ 2	9	2 (av 21)	Båstad
Smedjebacken	61	↘ 6	7	14 (av 51)	Vårgårda
Malung-Sälen	63	↗ 8	9	3 (av 21)	Båstad
Rättvik	65	↗ 7	9	4 (av 21)	Båstad
Leksand	76	↗ 26	9	5 (av 21)	Båstad
Ludvika	80	↗ 31	6	7 (av 27)	Falkenberg
Mora	153	↗ 30	9	11 (av 21)	Båstad
Gagnef	161	↗ 58	4	40 (av 63)	Höganäs
Falun	169	↗ 55	6	14 (av 27)	Falkenberg
Avesta	190	↗ 17	6	15 (av 27)	Falkenberg
Säter	198	↗ 7	4	48 (av 63)	Höganäs
Borlänge	203	↗ 32	3	13 (av 23)	Trollhättan
Hedemora	231	↘ 10	7	41 (av 51)	Vårgårda
Älvdalen	240	↘ 15	9	16 (av 21)	Båstad

Alla enkätfrågor

Hedemora kommun

Enkätfråga	2017	2018	2019	2020	2021	2022	2023	2024	2025	2026	Förändring
Sammanfattande omdöme	221	244	259	245	245	225	239	207	229	232	↘ 3
Konkurrens från kommunens verksamheter	186	142	220	108	191	232	88	151	128	55	↗ 73
Lokala vägnätets framkomlighet och underhåll*	-	-	-	-	-	-	-	-	179	152	↗ 27
Upphandling	-	-	-	192	201	150	180	186	135	156	↘ 21
Påverkan av brottslighet/otrygghet	-	-	-	281	284	236	283	237	235	178	↗ 57
Kommunens service och bemötande	218	217	264	263	213	213	237	226	161	197	↘ 36
Tjänstepersoner attityder	211	235	268	253	244	255	216	176	204	200	↗ 4
Dialogen med kommunen	-	-	-	212	196	211	152	179	208	220	↘ 12
Information till företagen	-	-	-	241	237	230	188	183	193	225	↘ 32
Kommunala politikernas attityder	156	236	253	238	257	257	236	175	211	243	↘ 32
Tillgång till relevant kompetens	225	263	260	213	232	163	265	186	278	260	↗ 18

Alla statistikfaktorer

Hedemora kommun

Faktor	2017	2018	2019	2020	2021	2022	2023	2024	2025	2026	Förändring
Inköp från externa leverantörer	114	129	145	120	105	105	111	113	99	99	— 0
Jobb i kommunen	-	-	-	114	116	118	127	127	127	125	↗ 2
Andel företagare*	-	-	-	-	-	-	-	-	113	133	↘ 20
Marknadsförsörjning	178	181	183	175	171	180	186	188	178	178	— 0
Kommunalskatt	227	225	215	194	193	189	189	179	220	220	— 0

* Ny rankinggrundande variabel 2025, ersätter Företagsamhet.



Lokalt
företagsklimat

Svenskt Näringsliv Dalarnas län

Regionchef: Victor Ericsson

victor.ericsson@svensktnaringsliv.se

LÄS MER PÅ [FORETAGSKLIMAT.SE](https://foretagsklimat.se)



SVENSKT NÄRINGSLIV

Alla enkätfrågor

Företagare i Hedemora kommun

Enkätfråga	Företagare i kommunen	Företagare i länet	Företagare i Sverige
Sammanfattande omdöme	3,2	3,7	3,5
Konkurrens från kommunens verksamheter*	4,0	3,9	3,7
Påverkan av brottslighet/otrygghet*	4,0	4,3	4,0
Det lokala vägnätets framkomlighet och underhåll	3,4	3,3	3,4
Infrastrukturen till och från kommunen	3,4	3,4	3,5
Kommunens service och bemötande	3,2	3,6	3,4
Tjänstepersoner attityder	3,2	3,6	3,3
Skolans samarbete med de lokala företagen**	3,1	3,3	3,3
Kommunpolitikernas attityder	3,0	3,7	3,5
Dialog med kommunen i viktiga frågor för företagen**	3,0	3,4	3,2
Kommunens information i frågor som berör företaget**	2,9	3,2	3,1
Upphandling	2,8	3,0	2,8
Tillgång till relevant kompetens	2,6	2,8	3,0

Företagarnas betyg sätts på skalan: 1 = Dåligt 2 = Inte helt godtagbart 3 = Godtagbart 4 = Bra 5 = Mycket bra 6 = Utmärkt

*Skala: 1 = I mycket hög utsträckning 2 = I ganska hög utsträckning 3 = I varken hög eller låg utsträckning 4 = I ganska liten utsträckning 5 = I mycket liten utsträckning 6 = Inte alls

** Innan 2025 var svarsalternativen "Skolans kontakt med det lokala näringslivet", "Dialog mellan företag och kommunens beslutsfattare" respektive "Kommunens information till företagen"

Alla enkätfrågor

Företagare i Hedemora kommun

Enkätfråga	2017	2018	2019	2020	2021	2022	2023	2024	2025	2026
Sammanfattande omdöme	3,1	3,0	2,9	3,0	3,0	3,1	3,1	3,3	3,1	3,2
Konkurrens från kommunens verksamheter*	3,7	3,9	3,8	3,8	3,7	3,4	3,9	3,7	3,8	4,0
Påverkan av brottslighet/otrygghet*	-	-	-	2,9	3,0	3,4	3,1	3,5	3,6	4,0
Det lokala vägnätets framkomlighet och underhåll	-	-	-	-	-	-	-	-	3,1	3,4
Infrastrukturen till och från kommunen	-	-	-	-	-	-	-	-	3,2	3,4
Kommunens service och bemötande	2,8	2,8	2,6	2,7	3,0	3,0	2,9	3,0	3,3	3,2
Tjänstepersoner attityder	3,0	2,9	2,8	2,7	2,8	2,7	3,0	3,1	3,1	3,2
Skolans samarbete med de lokala företagen**	3,8	3,7	3,7	2,7	2,7	2,8	2,7	3,1	3,0	3,1
Kommunpolitikernas attityder	3,3	3,0	3,0	2,9	2,8	2,8	3,0	3,2	3,1	3,0
Dialog med kommunen i viktiga frågor för företagen**	3,0	2,9	2,9	2,7	2,8	2,7	3,0	2,9	3,0	3,0
Kommunens information i frågor som berör företaget**	2,9	2,8	2,6	2,6	2,7	2,7	2,9	3,0	2,9	2,9
Upphandling	2,4	2,8	2,6	2,5	2,5	2,7	2,7	2,6	2,8	2,8
Tillgång till relevant kompetens	2,6	2,4	2,4	2,6	2,7	2,7	2,4	2,7	2,4	2,6

Företagarnas betyg sätts på skalan: 1 = Dåligt 2 = Inte helt godtagbart 3 = Godtagbart 4 = Bra 5 = Mycket bra 6 = Utmärkt

*Skala: 1 = I mycket hög utsträckning 2 = I ganska hög utsträckning 3 = I varken hög eller låg utsträckning 4 = I ganska liten utsträckning 5 = I mycket liten utsträckning 6 = Inte alls

** Innan 2025 var svarsalternativen "Skolans kontakt med det lokala näringslivet", "Dialog mellan företag och kommunens beslutsfattare" respektive "Kommunens information till företagen"

Statistik

Hedemora kommun

Variabel	Hedemora kommun	Sverigesnitt
Folkmängd 2025 (förändring treårsbasis %)*	15 025 (-2,71 %)	36 620* (0,8 %)
Flyttnetto 2025 (län, övriga Sverige, utlandet)	-89 / -96 / 18	- / - / -
Andel högskoleutbildade 2025 (%)	26	41
Arbetslöshet 2025 (%)	6,0	6,9
Antal företag	2135	4666
Antal företag med minst en anställd	441	1152
Antal anställda i privata företag	4732	12853
Ung Företagsamhet 2025/2026 (%)	40	37
Marknadsförsörjning 2025 (%)	47	56
Entreprenader 2025 (%)	10,6	15,1
Kommunalskatt 2026	34,2	32,4
LFK-ranking 2026	231 (-10)	- (-)
Bästa placering i LFK-rankingen	191	-

* Median för Sverige 16 237