



Lokalt  
företagsklimat

# Företagsklimatet i Härnösands kommun 2026

# Om undersökningen i Härnösands kommun

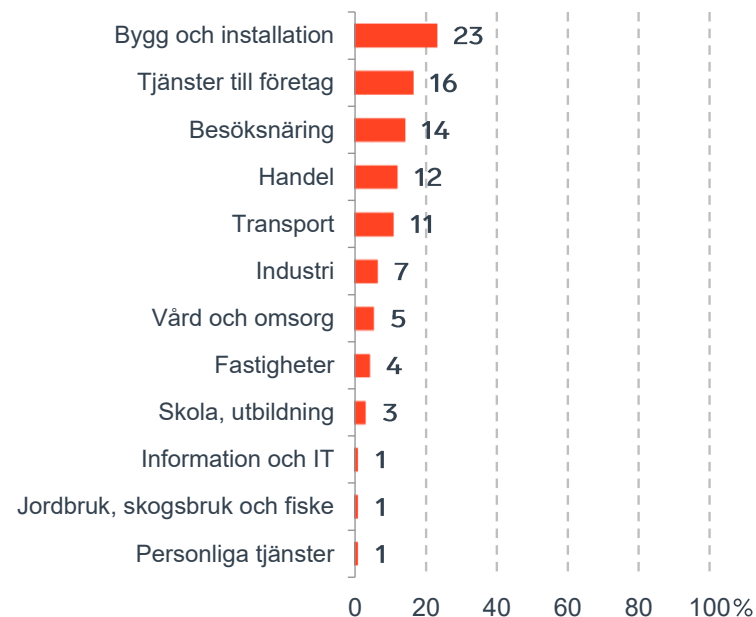


Antal enkäter: 200  
 Antal svarande företag: 91  
 Svarsfrekvens: 48 %

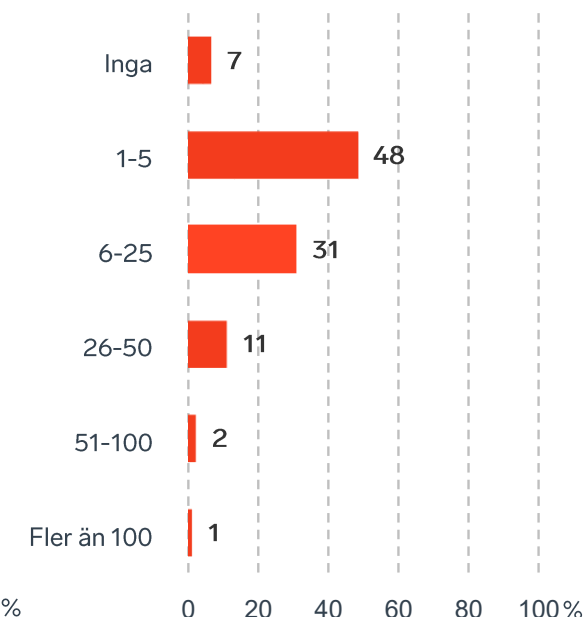


Andel medlemsföretag bland svarande: 65 %

Branschtillhörighet hos svarande företag



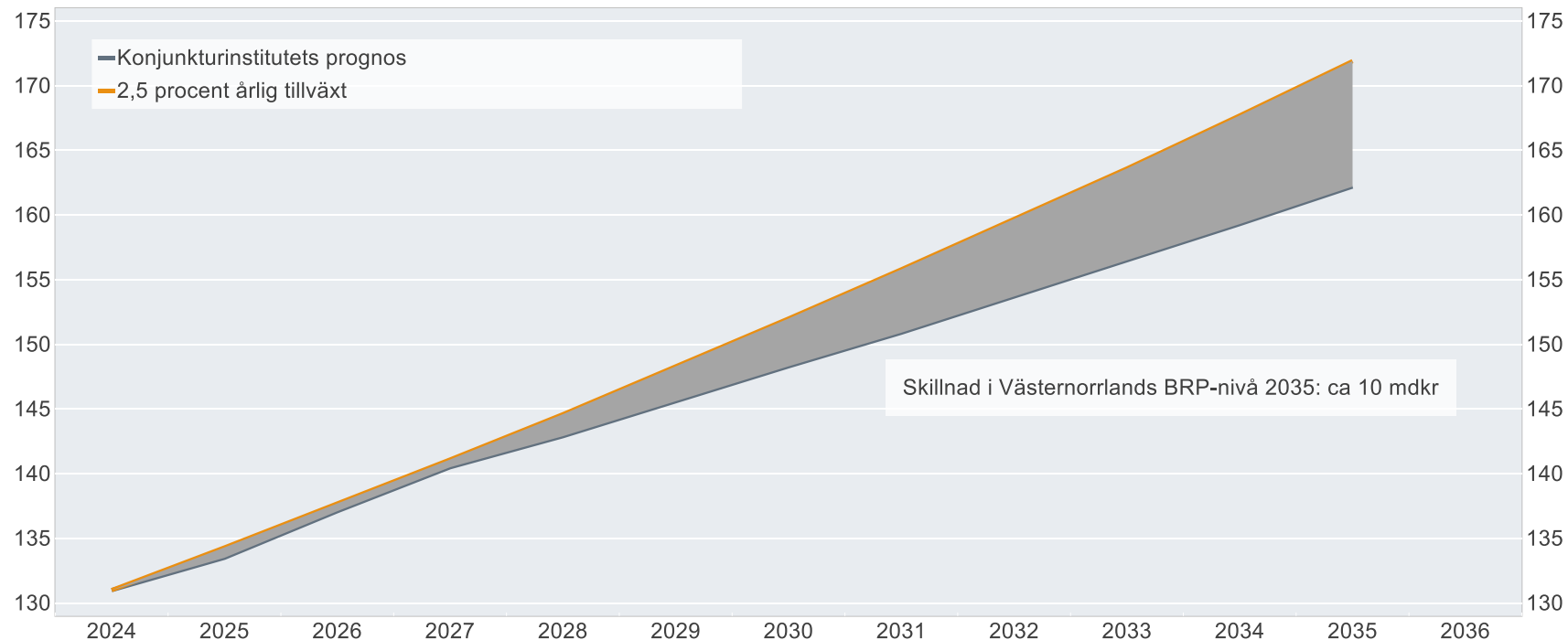
Antal anställda bland svarande företag



# Ökat välstånd i Västernorrlands län om tillväxten är 2,5%

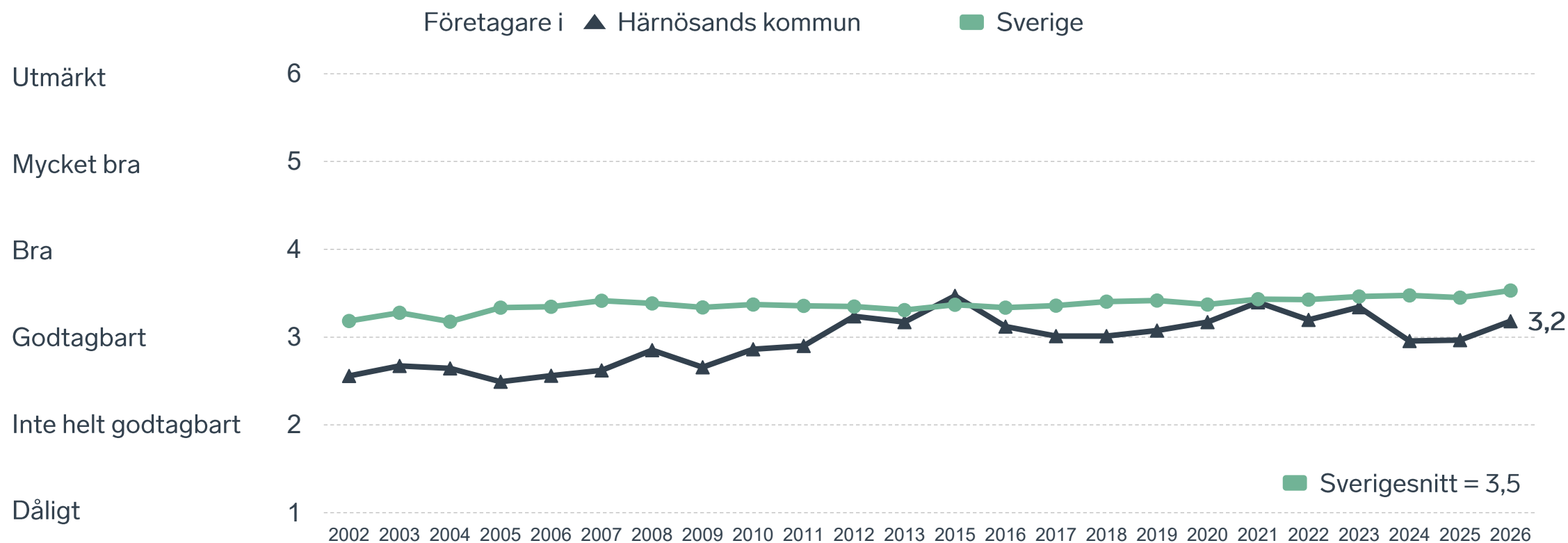
## BRP-utvecklingen vid 2,5 procents årlig tillväxt jämfört med Konjunkturinstitutets prognos

Miljarder svenska kronor i 2024 års prisnivå

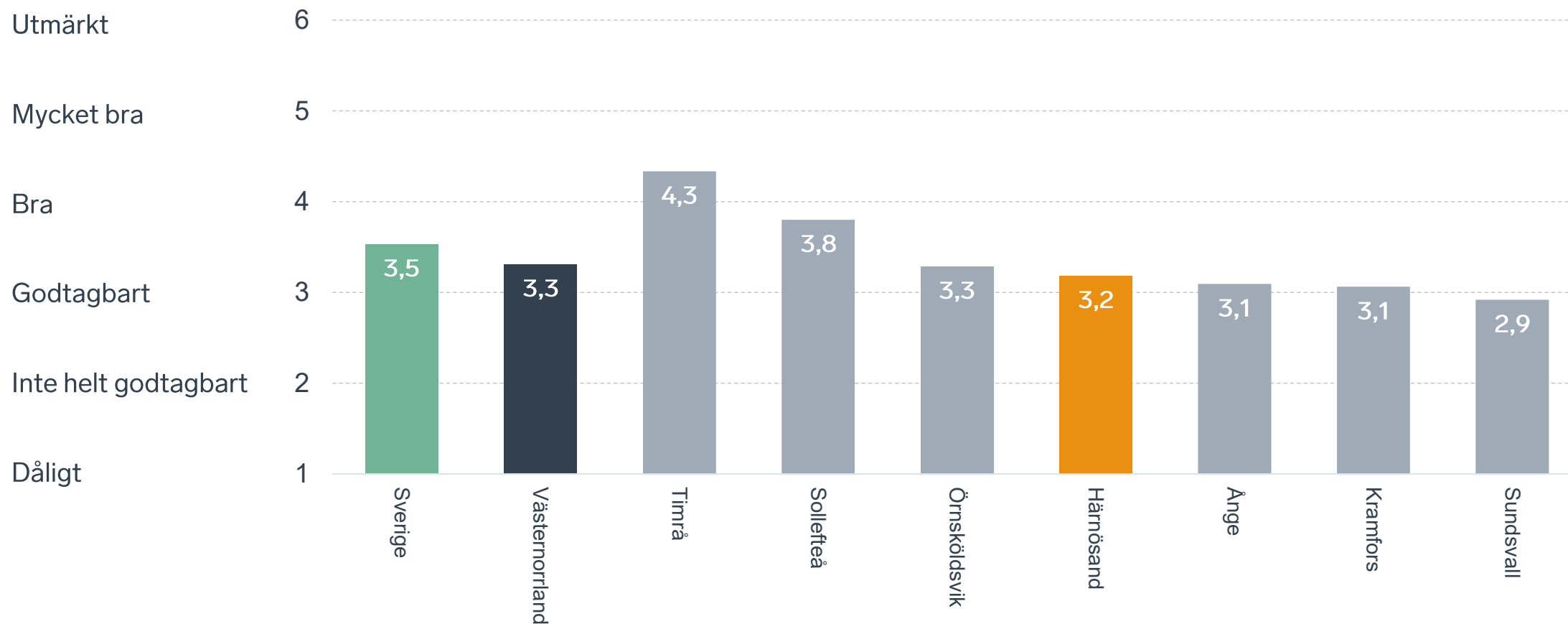


Anm.: Konjunkturinstitutets prognos från i mars 2025.  
Källor: Svenskt Näringsliv, Konjunkturinstitutet och SCB.

# Sammanfattande omdöme på företagsklimatet i kommunen

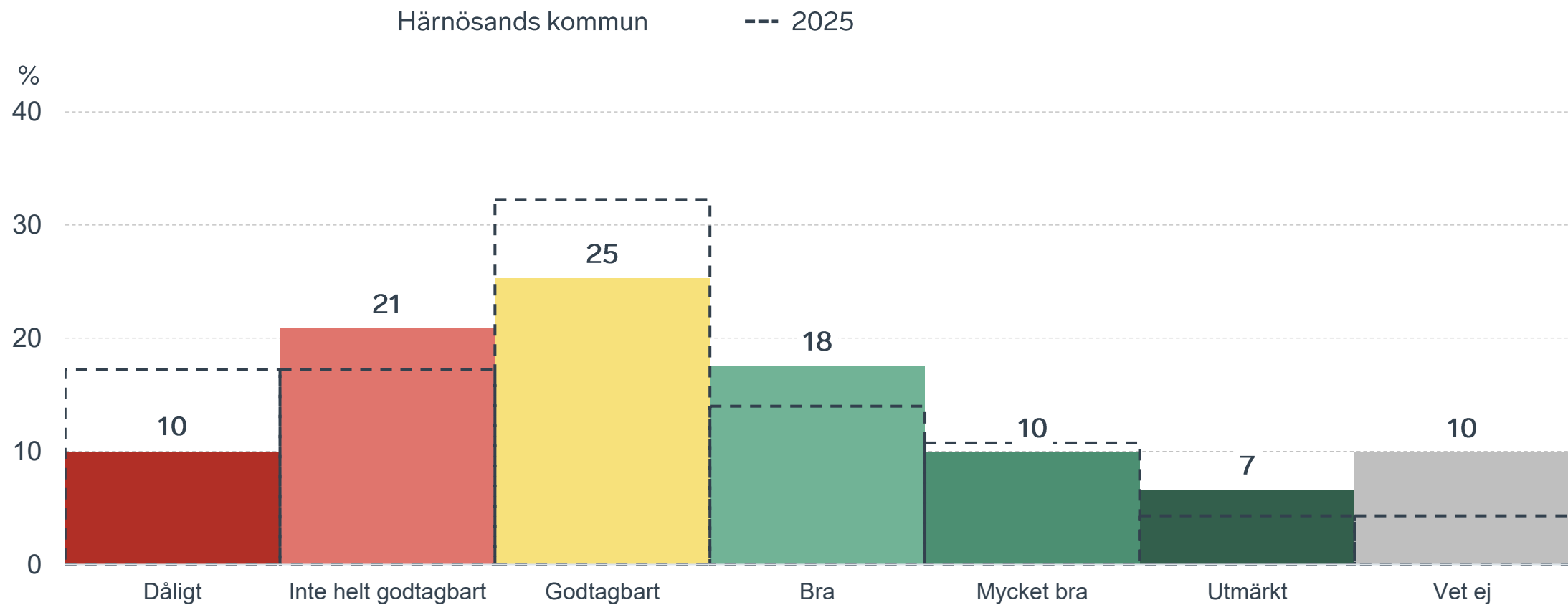


# Sammanfattande omdöme på företagsklimatet i kommunen Västernorrland



# Sammanfattande omdöme på företagsklimatet i kommunen

## Fördelat på olika svarsalternativ, 2026 samt 2025

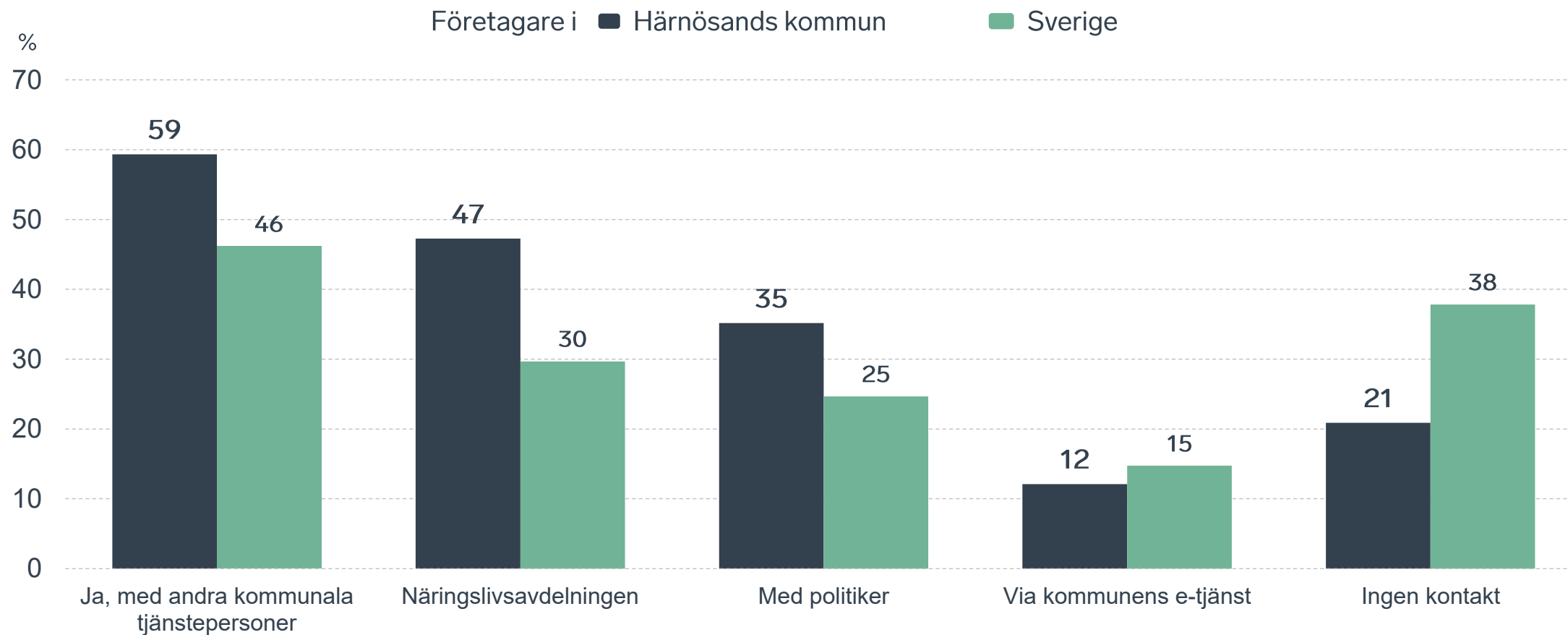


79 %

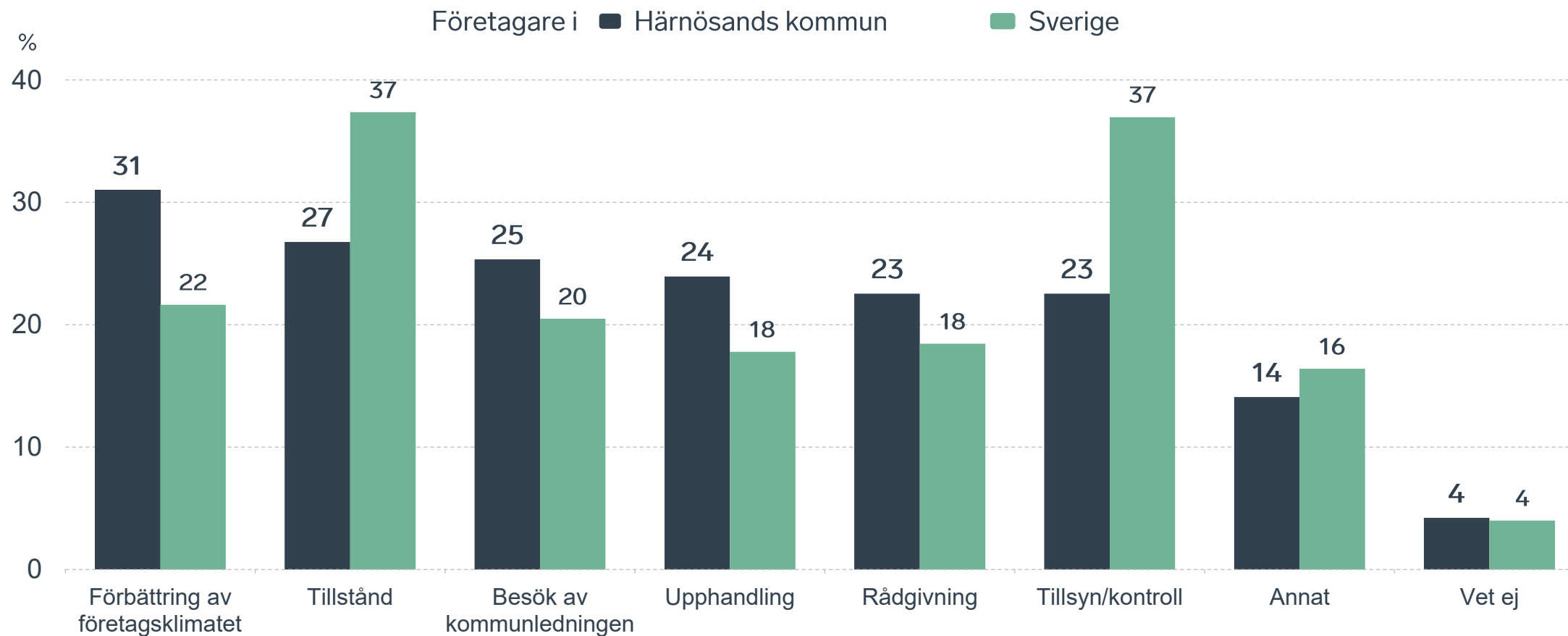
av företagen har haft **kontakt med kommunen** det senaste året.



# Kontakter med kommunen senaste året

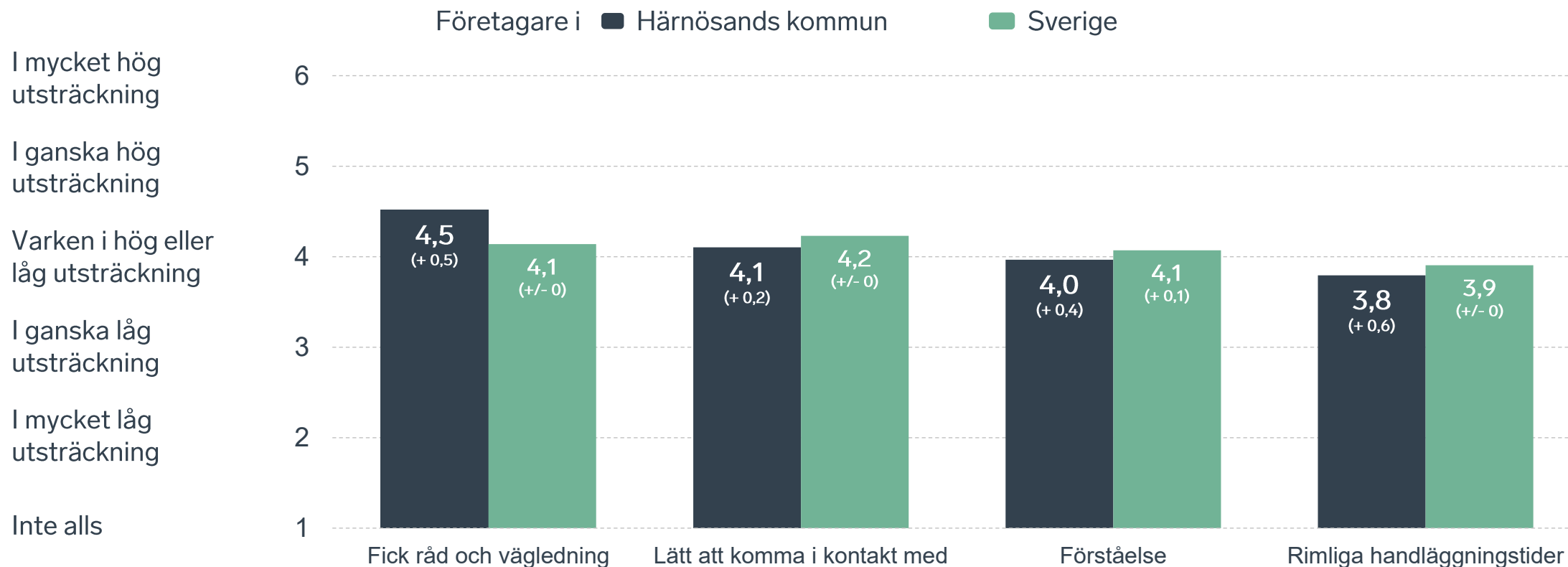


# Det här gällde kontakten med kommunen



Bas: Företag som uppger att de haft kontakt med kommunen.

# Så fungerar kontakten om tillstånd, tillsyn och kontroll



Bas: Företag som uppger att de haft kontakt med kommunen angående tillståndsgivning, tillsyn eller kontroll det senaste året

# Alla enkätfrågor för Härnösands kommun

Enkätfråga	Företagens betyg 2026	Jämfört med företagens betyg 2025	Jämfört med 5 år	Jämfört med Sverige
Sammanfattande omdöme	3,2	+ 0,2	- 0,2	- 0,3
Påverkan av brottslighet/otrygghet*	4,1	+ 0,4	+ 0,4	+ 0,1
Det lokala vägnätets framkomlighet och underhåll	3,7	+ 0,6	-	+ 0,3
Dialog med kommunen i viktiga frågor för företagen**	3,1	+ 0,2	- 0,1	- 0,1
Konkurrens från kommunens verksamheter*	3,1	- 0,1	- 0,3	- 0,6
Kommunpolitikernas attityder	3,1	+ 0,2	- 0,2	- 0,4
Infrastrukturen till och från kommunen	3,0	- 0,3	-	- 0,5
Skolans samarbete med de lokala företagen**	3,0	+ 0,1	- 0,2	- 0,3
Kommunens information i frågor som berör företaget**	3,0	+ 0,3	- 0,3	- 0,1
Upphandling	2,9	+ 0,1	- 0,1	+ 0,1
Tjänstepersoners attityder	2,9	- 0,1	- 0,4	- 0,4
Kommunens service och bemötande	2,9	+/- 0	- 0,4	- 0,5
Tillgång till relevant kompetens	2,8	+ 0,1	- 0,2	- 0,2

Företagarnas betyg sätts på skalan: 1 = Dåligt 2 = Inte helt godtagbart 3 = Godtagbart 4 = Bra 5 = Mycket bra 6 = Utmärkt

\*Skala: 1 = I mycket hög utsträckning 2 = I ganska hög utsträckning 3 = I varken hög eller låg utsträckning 4 = I ganska liten utsträckning 5 = I mycket liten utsträckning 6 = Inte alls

\*\* Innan 2025 var svarsalternativen "Skolans kontakt med det lokala näringslivet", "Dialog mellan företag och kommunens beslutsfattare" respektive "Kommunens information till företagen"

# Alla enkätfrågor för Härnösands kommun

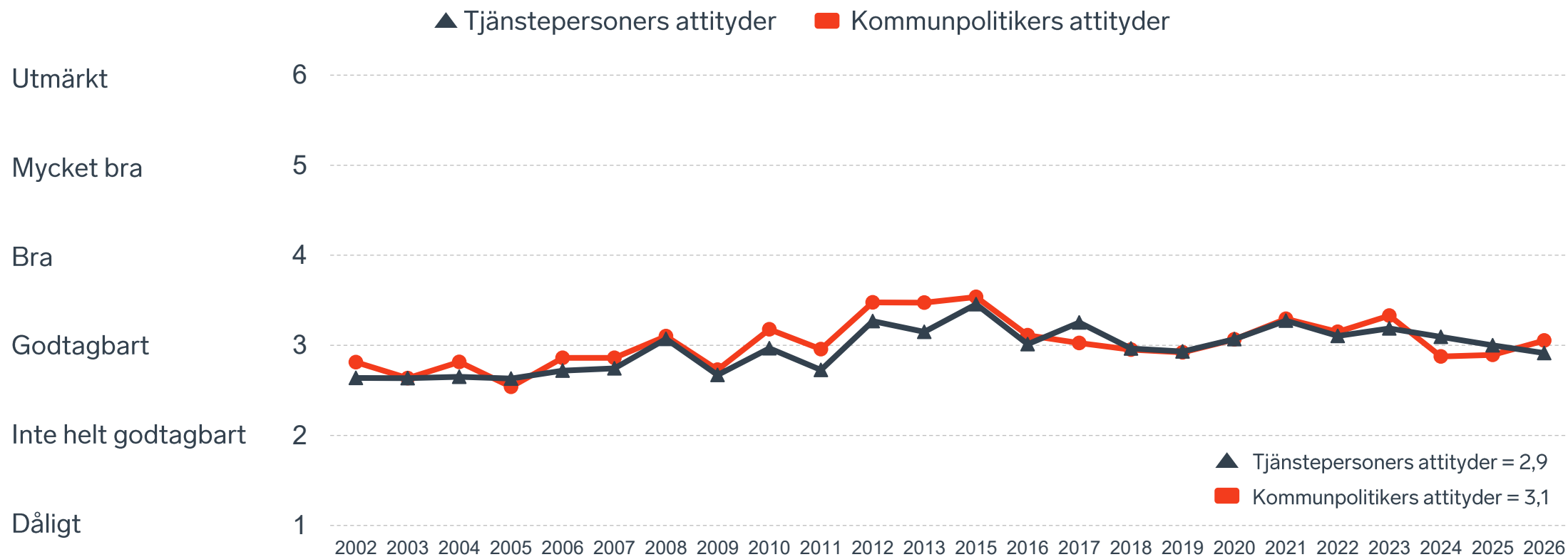
Enkätfråga	Företagens betyg 2026	Jämfört med företagens betyg 2025	Rankingplacering 2026	Förändring ranking från 2025
Total Rank	-	-	265	+ 18
Sammanfattande omdöme	3,2	+ 0,2	236	+ 27
Påverkan av brottslighet/otrygghet*	4,1	+ 0,4	122	+ 76
Det lokala vägnätets framkomlighet och underhåll	3,7	+ 0,6	62	+ 126
Dialog med kommunen i viktiga frågor för företagen**	3,1	+ 0,2	188	+ 47
Konkurrens från kommunens verksamheter*	3,1	- 0,1	284	- 14
Kommunpolitikernas attityder	3,1	+ 0,2	236	+ 18
Infrastrukturen till och från kommunen	3,0	- 0,3	-	-
Skolans samarbete med de lokala företagen**	3,0	+ 0,1	-	-
Kommunens information i frågor som berör företaget**	3,0	+ 0,3	198	+ 48
Upphandling	2,9	+ 0,1	103	+ 21
Tjänstepersoners attityder	2,9	- 0,1	255	- 33
Kommunens service och bemötande	2,9	+/- 0	266	- 17
Tillgång till relevant kompetens	2,8	+ 0,1	200	+ 10

Företagarnas betyg sätts på skalan: 1 = Dåligt 2 = Inte helt godtagbart 3 = Godtagbart 4 = Bra 5 = Mycket bra 6 = Utmärkt

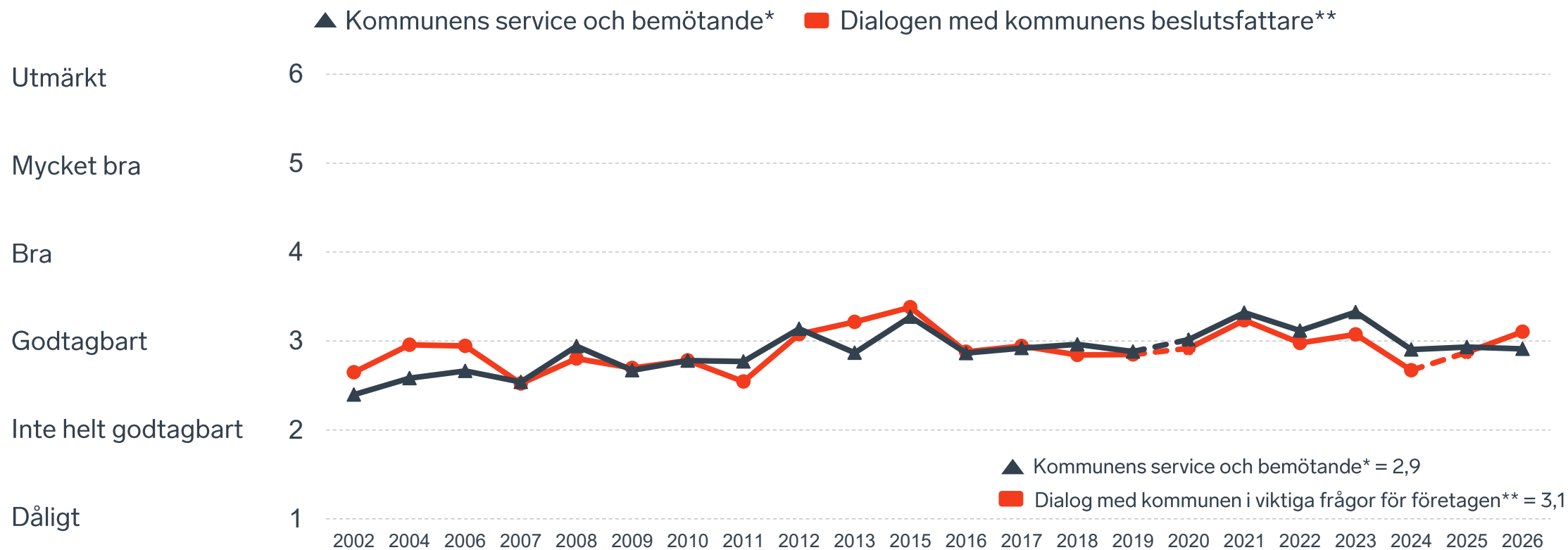
\*Skala: 1 = I mycket hög utsträckning 2 = I ganska hög utsträckning 3 = I varken hög eller låg utsträckning 4 = I ganska liten utsträckning 5 = I mycket liten utsträckning 6 = Inte alls

\*\* Innan 2025 var svarsalternativen "Skolans kontakt med det lokala näringslivet", "Dialog mellan företag och kommunens beslutsfattare" respektive "Kommunens information till företagen"

# Kommunens attityder till företagande



# Kommunens service och dialog



\*Frågan omformulerades 2020

\*\* Frågan omformulerades 2020 och 2025

8 %

av företagen upplever att  
**brottslighet och otrygghet**  
påverkar dem negativt.

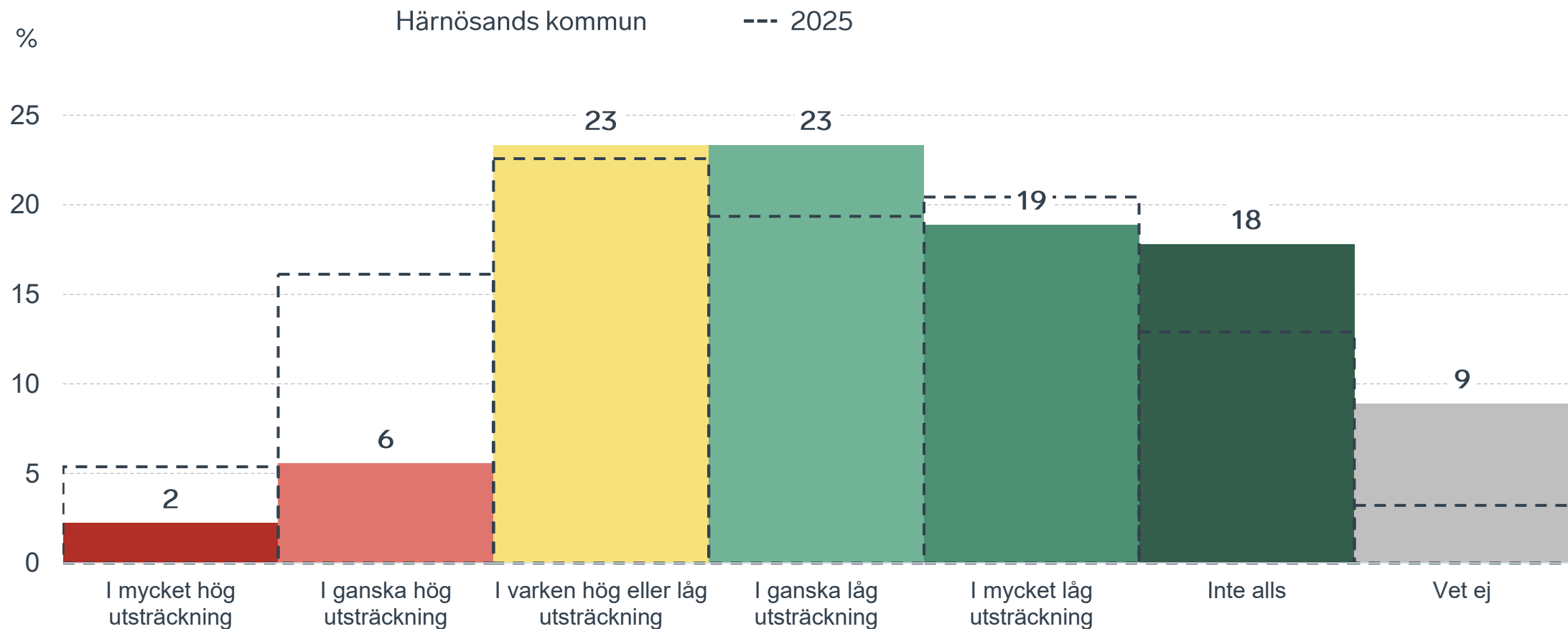
POLISAVSPÄRRAT  
POLICE - DO NOT CROSS

POLISAVSPÄRRAT  
POLICE - DO NOT CROSS

POLISAVSPÄRRAT  
POLICE - DO NOT CROSS

# Påverkan av brottslighet/otrygghet

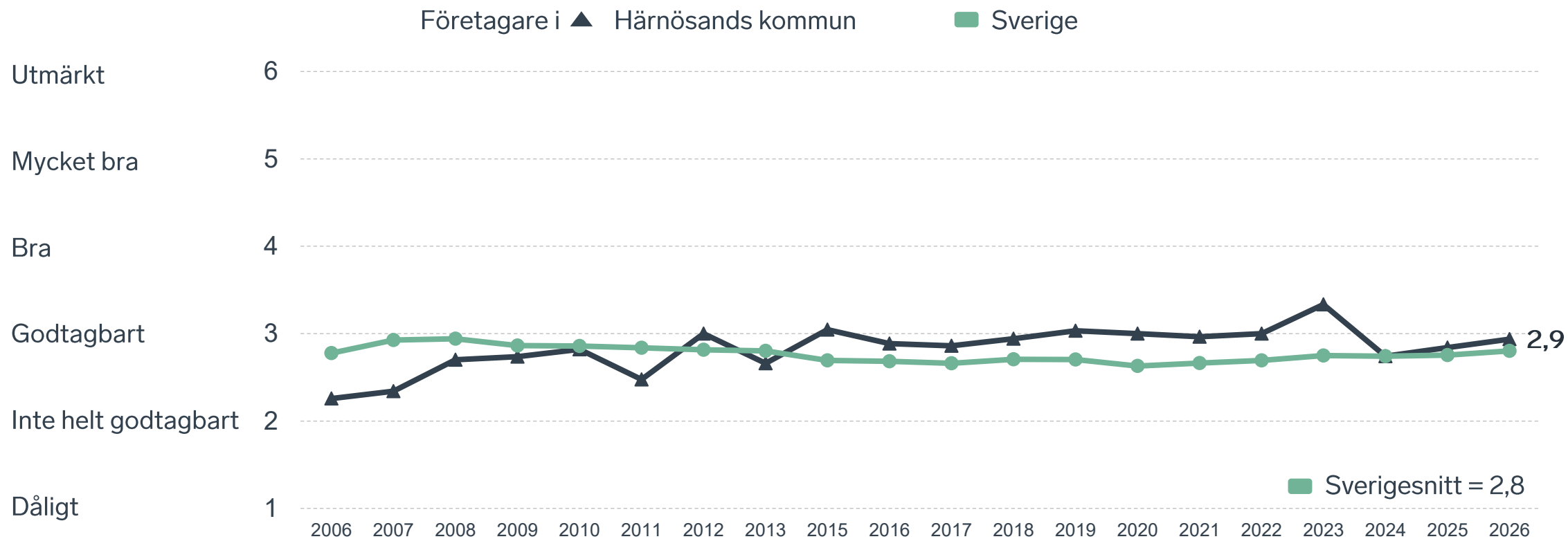
## Fördelat på olika svarsalternativ, 2026 samt 2025



30 %

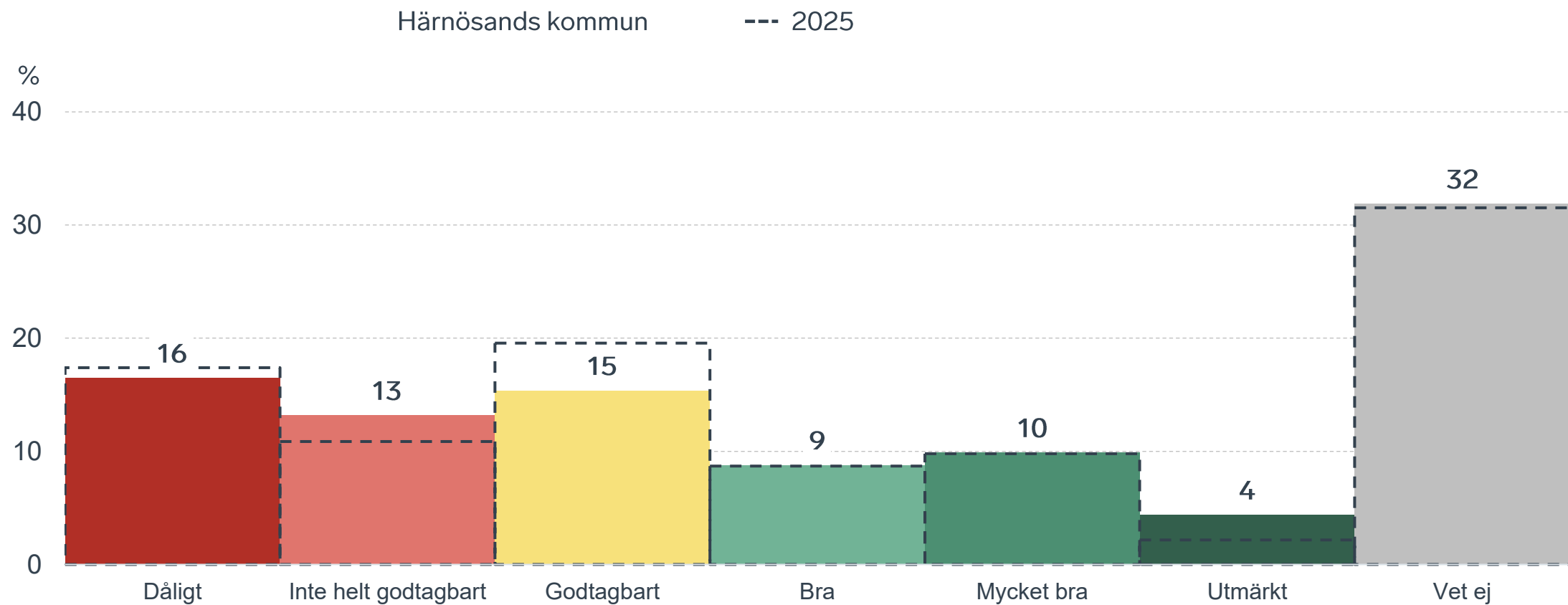
av företagen  
upplever att  
**kommunens  
upphandling**  
är bristfällig.

# Kommunens upphandling



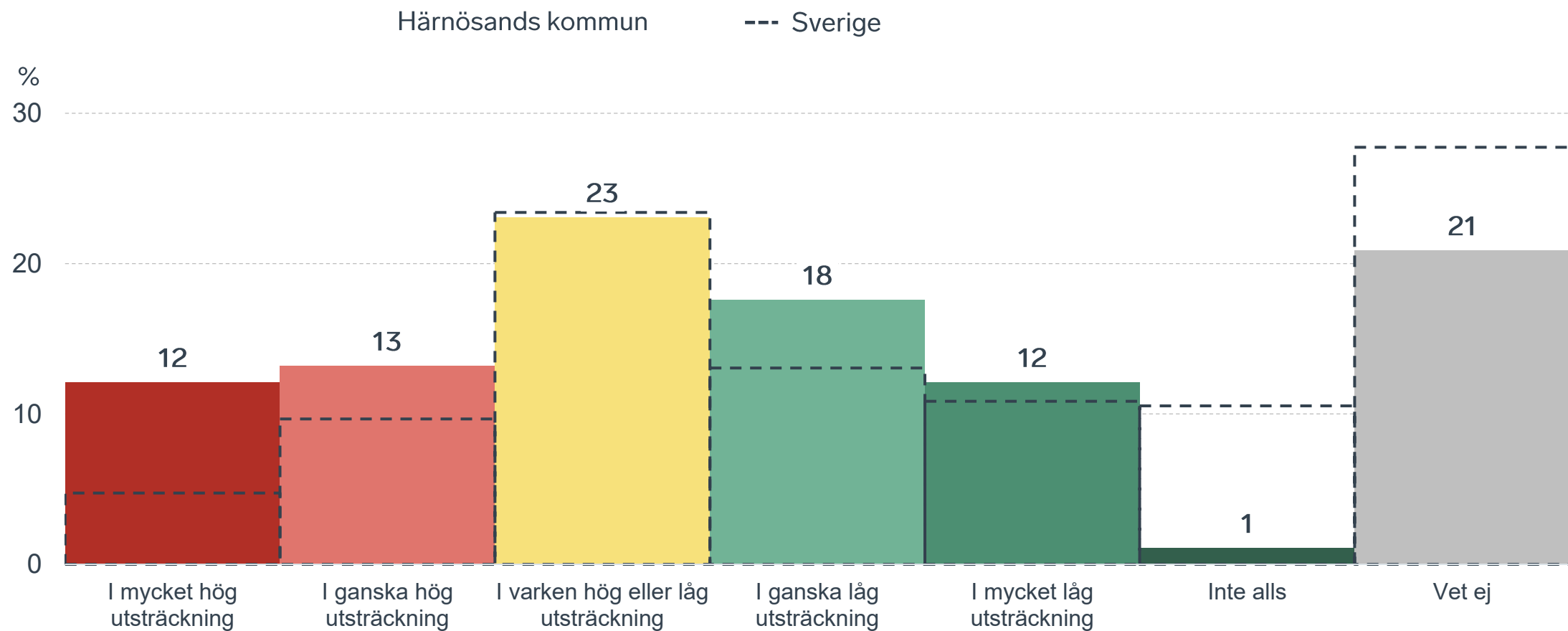
# Kommunens upphandling

## Fördelat på olika svarsalternativ, 2026 samt 2025



# Konkurrens från kommunens verksamheter

## Kommunen jämfört med Sverigesnittet

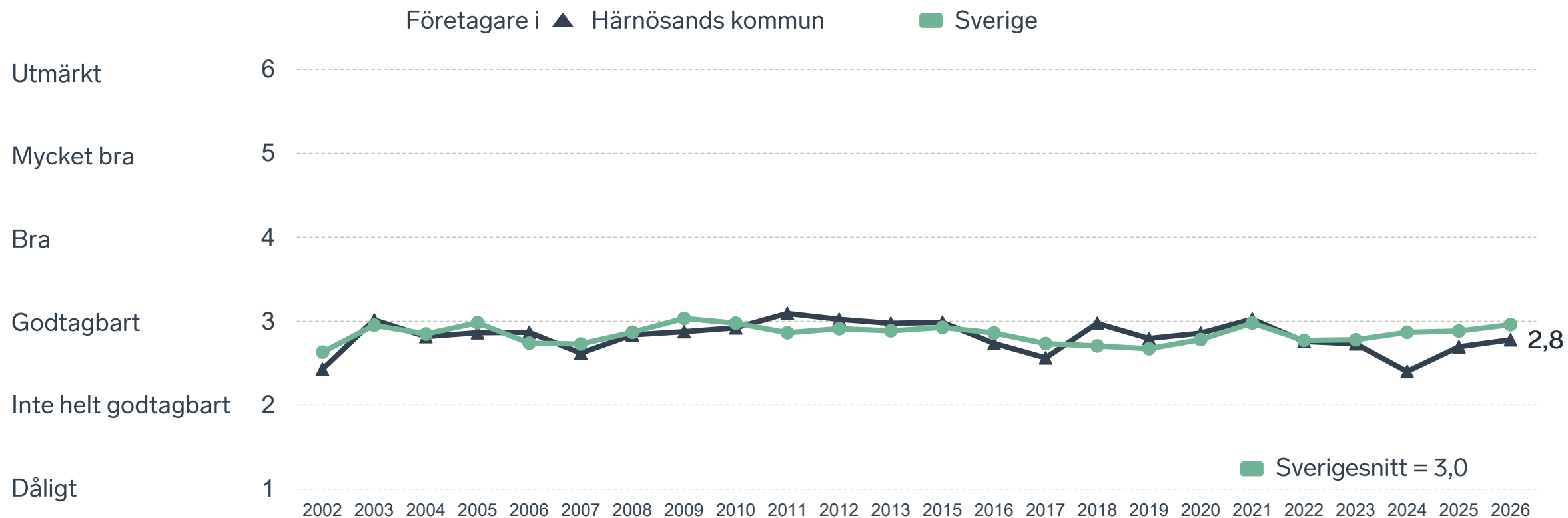




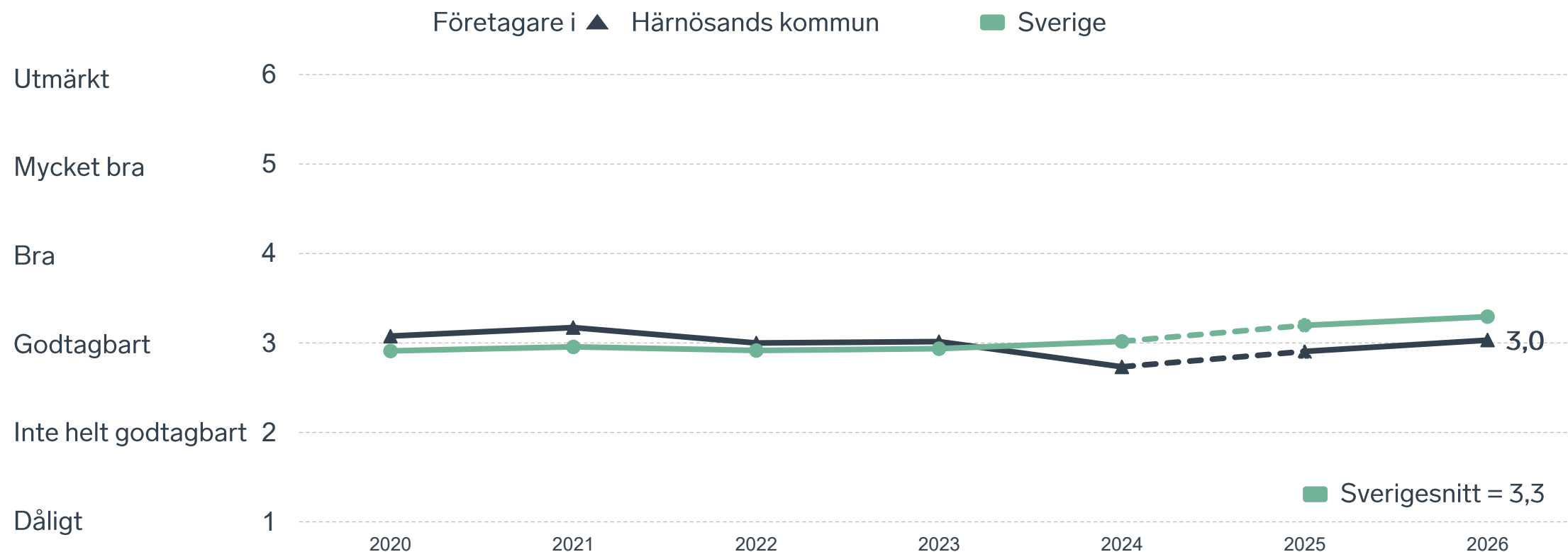
41 %

av företagen upplever att **kompetensförsörjningen** fungerar dåligt eller inte helt godtagbart.

# Tillgång till medarbetare med relevant kompetens



# Skolans samarbete med de lokala företagen



Not: Frågan omformulerades 2025

# Så kan företagsklimatet förbättras

## Företagens högst prioriterade åtgärder

1

Bättre dialog mellan kommunen och företagen (46 %)

2

Bättre förståelse för företagande hos kommunens beslutsfattare (44 %)

3

Kortare handläggningstider (38 %)

4

Mer samarbete mellan skolan och de lokala företagen (27 %)

5

Enklare att delta i upphandlingar (26 %)



 } 5 JAN - 31 MARS 2026  
Enkätundersökning

  
 28 MAJ 2026

 } Enkät- och ranking-  
resultatet släpps

  
  
  
  
 } Dialoger som pågår  
under hela året



## Enkät + statistik = ranking.

Varje år mäter Svenskt Näringsliv drygt 30 000 företags upplevelser av att driva företag i sina respektive kommuner. Svaren från enkäten ger en bild av hur företagsklimatet uppfattas av företagen. Dessa räknas samman med fem statistikfaktorer till en ranking som gör det möjligt att jämföra Sveriges 290 kommuner.

[www.foretagsklimat.se](http://www.foretagsklimat.se)



# Rankingens olika delar



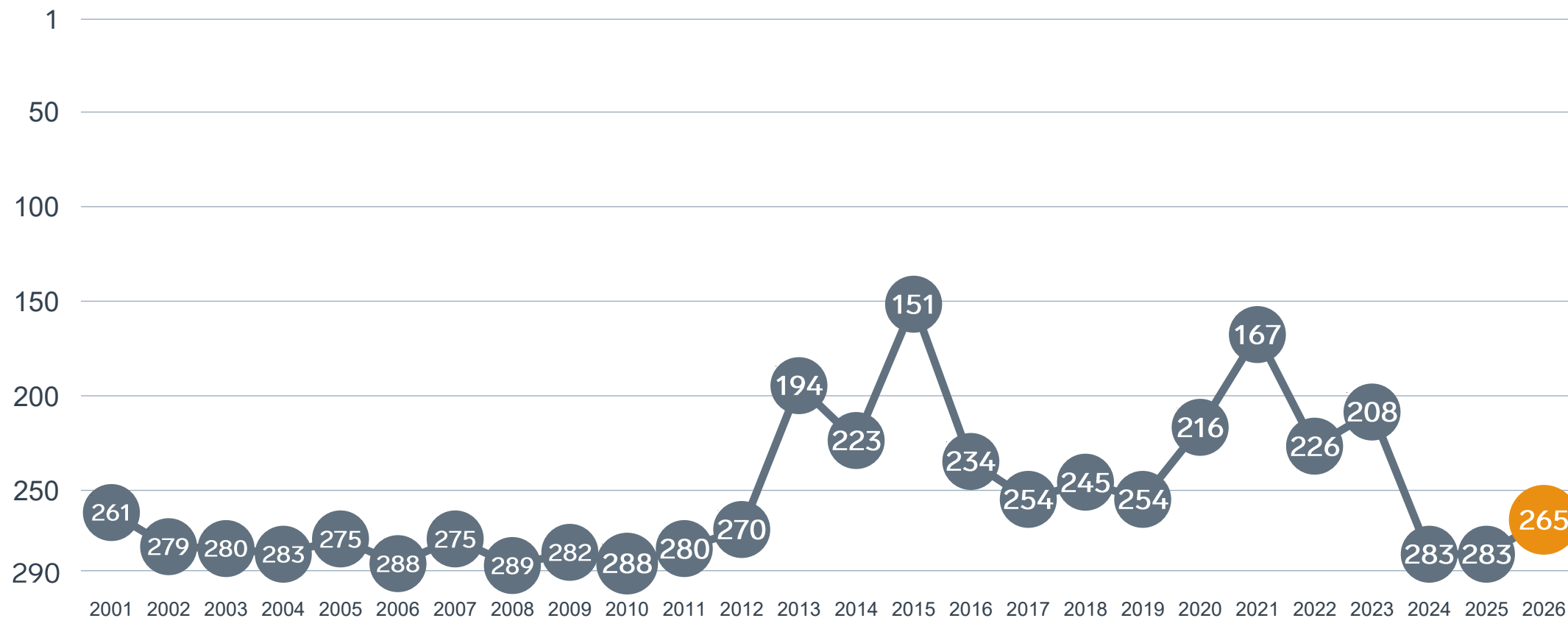
## Enkät svar

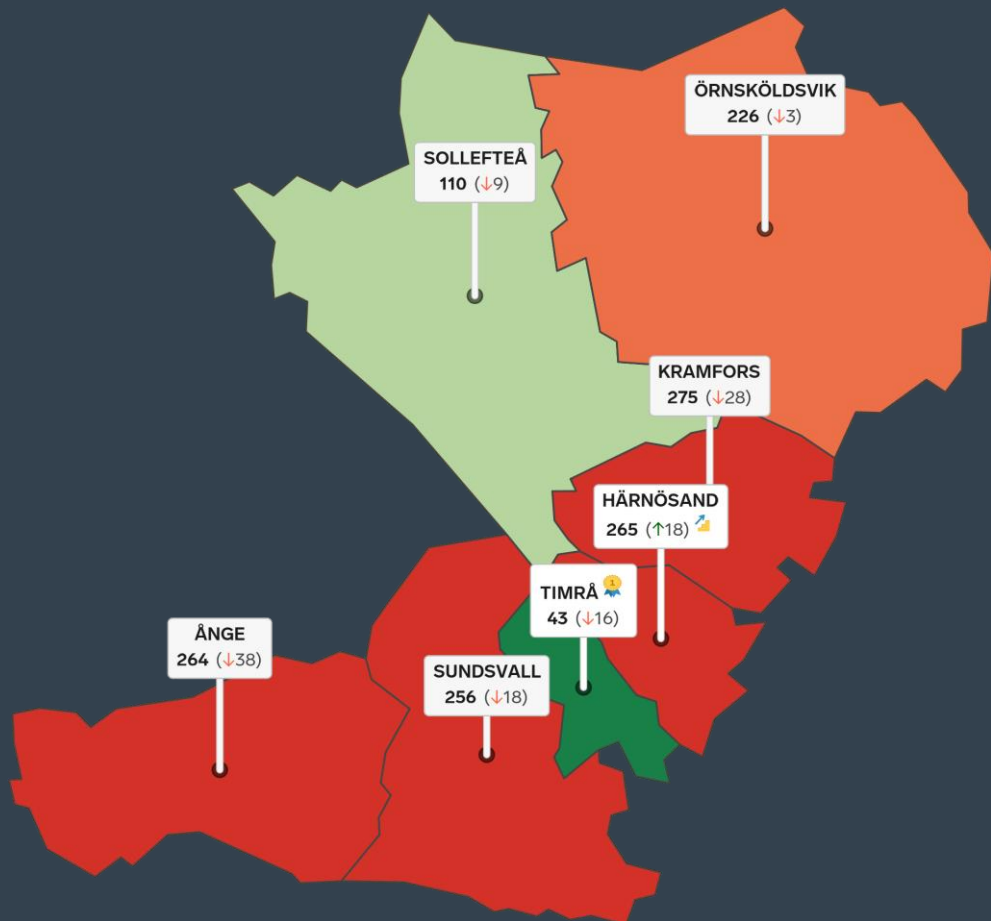
1. Sammanfattande omdöme (1/3)
- 2a. Kommunens service och bemötande (1/9)
- 2b. Tillgång till medarbetare med relevant kompetens (1/18)
- 2c. Kommunala politikernas attityder (1/36)
- 2d. Tjänstepersoners attityder (1/36)
- 2e. Kommunens upphandling (1/54)
- 2f. Konkurrens från kommunens verksamheter (1/54)
- 2g. Negativ påverkan av brottslighet/otrygghet (1/54)
- 2h. Lokala vägnätets framkomlighet och underhåll (1/54)
- 2i. Kommunens information till företagen (1/54)
- 2j. Dialog med kommunens beslutsfattare (1/54)

## Statistikfaktorer (från SCB)

- 3a. Marknadsförsörjning 2025 (1/15)
- 3b. Kommunalskatt 2026 (1/15)
- 3c. Inköp från externa leverantörer 2024 (1/15)
- 3d. Jobb i kommunen 2024 (1/15)
- 3e. Andel företagare 2025 (1/15)

# Rankingutveckling Härnösands kommun





# Alla kommuner i Västernorrlands län

- 🏆 **Bästa kommun: Timrå**
- 📈 **Största förbättring: Härnösand**
- 📈 **Största förbättring på fem år: Örnsköldsvik**

## Alla kommuner i Västernorrlands län

Kommun	Ranking 2026	Förändring från 2025
Timrå	43	↘ 16
Sollefteå	110	↘ 9
Örnsköldsvik	226	↘ 3
Sundsvall	256	↘ 18
Ånge	264	↘ 38
Härnösand	265	↗ 18
Kramfors	275	↘ 28

## Alla kommuner i Västernorrlands län

Kommun	Ranking 2026	Förändring från 2025	Kommungrupp	Ranking i kommungrupp	Bästa kommun i kommungrupp
Timrå	43	↘ 16	4	10 (av 63)	Höganäs
Sollefteå	110	↘ 9	8	12 (av 35)	Säffle
Örnsköldsvik	226	↘ 3	6	19 (av 27)	Falkenberg
Sundsvall	256	↘ 18	3	20 (av 23)	Trollhättan
Ånge	264	↘ 38	8	28 (av 35)	Säffle
Härnösand	265	↗ 18	6	25 (av 27)	Falkenberg
Kramfors	275	↘ 28	8	30 (av 35)	Säffle

# Alla enkätfrågor

## Härnösands kommun

Enkätfråga	2017	2018	2019	2020	2021	2022	2023	2024	2025	2026	Förändring
<b>Sammanfattande omdöme</b>	<b>231</b>	<b>238</b>	<b>229</b>	<b>198</b>	<b>147</b>	<b>211</b>	<b>183</b>	<b>258</b>	<b>263</b>	<b>236</b>	<b>↗ 27</b>
Lokala vägnätets framkomlighet och underhåll*	-	-	-	-	-	-	-	-	188	62	<b>↗ 126</b>
Upphandling	-	-	-	42	53	57	29	150	124	103	<b>↗ 21</b>
Påverkan av brottslighet/otrygghet	-	-	-	147	160	104	168	218	198	122	<b>↗ 76</b>
Dialogen med kommunen	-	-	-	146	84	152	132	242	235	188	<b>↗ 47</b>
Information till företagen	-	-	-	135	93	109	164	225	246	198	<b>↗ 48</b>
Tillgång till relevant kompetens	223	41	78	105	107	143	156	274	210	200	<b>↗ 10</b>
Kommunala politikernas attityder	222	237	258	185	138	188	152	252	254	236	<b>↗ 18</b>
Tjänstepersoners attityder	140	226	234	147	115	164	158	187	222	255	<b>↘ 33</b>
Kommunens service och bemötande	186	174	202	191	122	185	136	248	249	266	<b>↘ 17</b>
Konkurrens från kommunens verksamheter	229	247	240	221	258	247	264	285	270	284	<b>↘ 14</b>

# Alla statistikfaktorer

## Härnösands kommun

Faktor	2017	2018	2019	2020	2021	2022	2023	2024	2025	2026	Förändring
Jobb i kommunen	-	-	-	144	138	134	133	131	125	129	↘ 4
Inköp från externa leverantörer	112	110	118	94	112	115	127	117	123	139	↘ 16
Andel företagare*	-	-	-	-	-	-	-	-	217	239	↘ 22
Kommunalskatt	278	278	277	272	272	273	274	272	265	260	↗ 5
Marknadsförsörjning	284	283	284	285	286	286	286	286	287	286	↗ 1

\* Ny rankinggrundande variabel 2025, ersätter Företagsamhet.



Lokalt  
företagsklimat

## Svenskt Näringsliv Västernorrlands län

Regionchef: Eva Nordlander  
eva.nordlander@svensktnaringsliv.se

LÄS MER PÅ [FORETAGSKLIMAT.SE](https://foretagsklimat.se)



SVENSKT NÄRINGSLIV

# Alla enkätfrågor

## Företagare i Härnösands kommun

Enkätfråga	Företagare i kommunen	Företagare i länet	Företagare i Sverige
Sammanfattande omdöme	3,2	3,3	3,5
Påverkan av brottslighet/otrygghet*	4,1	4,1	4,0
Det lokala vägnätets framkomlighet och underhåll	3,7	3,0	3,4
Dialog med kommunen i viktiga frågor för företagen**	3,1	3,1	3,2
Konkurrens från kommunens verksamheter*	3,1	3,4	3,7
Kommunpolitikernas attityder	3,1	3,3	3,5
Infrastrukturen till och från kommunen	3,0	3,2	3,5
Skolans samarbete med de lokala företagen**	3,0	3,3	3,3
Kommunens information i frågor som berör företaget**	3,0	3,0	3,1
Upphandling	2,9	2,6	2,8
Tjänstepersoners attityder	2,9	3,2	3,3
Kommunens service och bemötande	2,9	3,3	3,4
Tillgång till relevant kompetens	2,8	2,7	3,0

Företagarnas betyg sätts på skalan: 1 = Dåligt 2 = Inte helt godtagbart 3 = Godtagbart 4 = Bra 5 = Mycket bra 6 = Utmärkt

\*Skala: 1 = I mycket hög utsträckning 2 = I ganska hög utsträckning 3 = I varken hög eller låg utsträckning 4 = I ganska liten utsträckning 5 = I mycket liten utsträckning 6 = Inte alls

\*\* Innan 2025 var svarsalternativen "Skolans kontakt med det lokala näringslivet", "Dialog mellan företag och kommunens beslutsfattare" respektive "Kommunens information till företagen"

# Alla enkätfrågor

## Företagare i Härnösands kommun

Enkätfråga	2017	2018	2019	2020	2021	2022	2023	2024	2025	2026
Sammanfattande omdöme	3,0	3,0	3,1	3,2	3,4	3,2	3,3	3,0	3,0	3,2
Påverkan av brottslighet/otrygghet*	-	-	-	3,6	3,7	3,9	3,8	3,6	3,7	4,1
Det lokala vägnätets framkomlighet och underhåll	-	-	-	-	-	-	-	-	3,1	3,7
Dialog med kommunen i viktiga frågor för företagen**	2,9	2,8	2,8	2,9	3,2	3,0	3,1	2,7	2,9	3,1
Konkurrens från kommunens verksamheter*	3,5	3,5	3,6	3,5	3,4	3,3	3,3	2,9	3,2	3,1
Kommunpolitikernas attityder	3,0	3,0	2,9	3,1	3,3	3,1	3,3	2,9	2,9	3,1
Infrastrukturen till och från kommunen	-	-	-	-	-	-	-	-	3,3	3,0
Skolans samarbete med de lokala företagen**	3,7	4,0	3,6	3,1	3,2	3,0	3,0	2,7	2,9	3,0
Kommunens information i frågor som berör företaget**	3,0	3,2	2,9	3,0	3,3	3,2	3,0	2,8	2,7	3,0
Upphandling	2,9	2,9	3,0	3,0	3,0	3,0	3,3	2,7	2,8	2,9
Tjänstepersoners attityder	3,3	3,0	2,9	3,1	3,3	3,1	3,2	3,1	3,0	2,9
Kommunens service och bemötande	2,9	3,0	2,9	3,0	3,3	3,1	3,3	2,9	2,9	2,9
Tillgång till relevant kompetens	2,6	3,0	2,8	2,9	3,0	2,8	2,7	2,4	2,7	2,8

Företagarnas betyg sätts på skalan: 1 = Dåligt 2 = Inte helt godtagbart 3 = Godtagbart 4 = Bra 5 = Mycket bra 6 = Utmärkt

\*Skala: 1 = I mycket hög utsträckning 2 = I ganska hög utsträckning 3 = I varken hög eller låg utsträckning 4 = I ganska liten utsträckning 5 = I mycket liten utsträckning 6 = Inte alls

\*\* Innan 2025 var svarsalternativen "Skolans kontakt med det lokala näringslivet", "Dialog mellan företag och kommunens beslutsfattare" respektive "Kommunens information till företagen"

# Statistik

## Härnösands kommun

Variabel	Härnösands kommun	Sverigesnitt
Folkmängd 2025 (förändring treårsbasis %)*	24 348 (-2,13 %)	36 620* (0,8 %)
Flyttnetto 2025 (län, övriga Sverige, utlandet)	-24 / -89 / 64	- / - / -
Andel högskoleutbildade 2025 (%)	37	41
Arbetslöshet 2025 (%)	8,6	6,9
Antal företag	2931	4666
Antal företag med minst en anställd	712	1152
Antal anställda i privata företag	5273	12853
Ung Företagsamhet 2025/2026 (%)	43	37
Marknadsförsörjning 2025 (%)	37	56
Entreprenader 2025 (%)	8,4	15,1
Kommunalskatt 2026	34,6	32,4
LFK-ranking 2026	265 (18)	- (-)
Bästa placering i LFK-rankingen	151	-

\* Median för Sverige 16 237