



Lokalt
företagsklimat

Företagsklimatet i Härjedalens kommun 2026

Om undersökningen i Härjedalens kommun

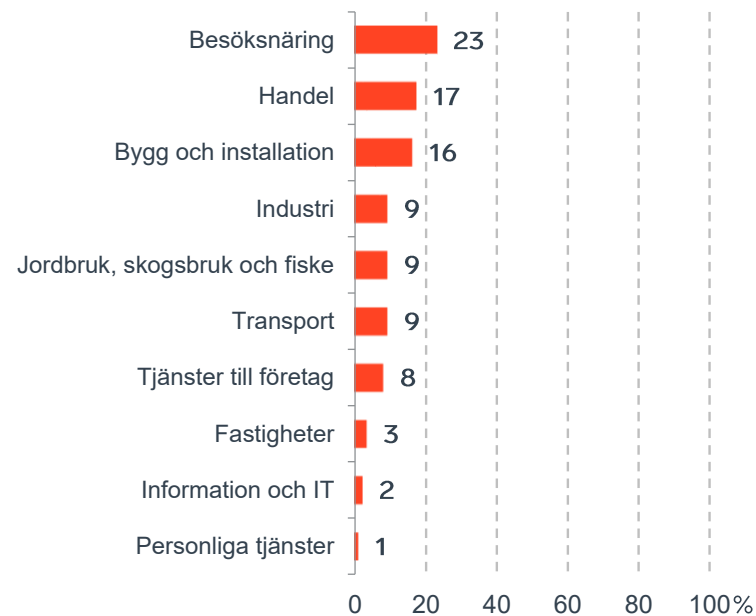


Antal enkäter: 200
Antal svarande företag: 86
Svarsfrekvens: 44 %

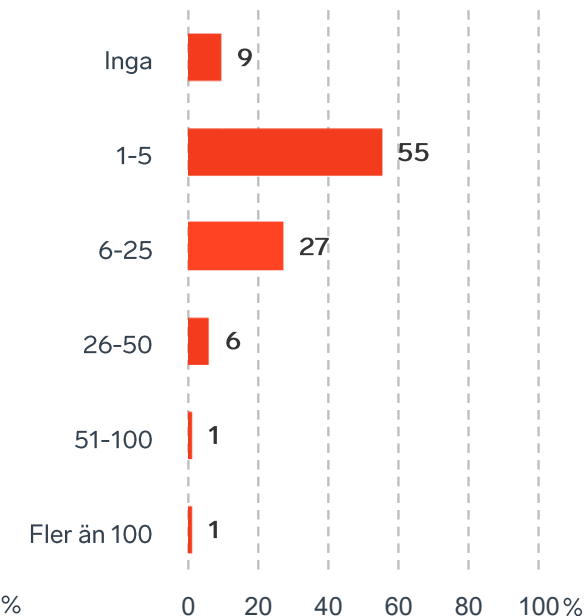


Andel medlemsföretag bland svarande: 57 %

Branschtillhörighet hos svarande företag



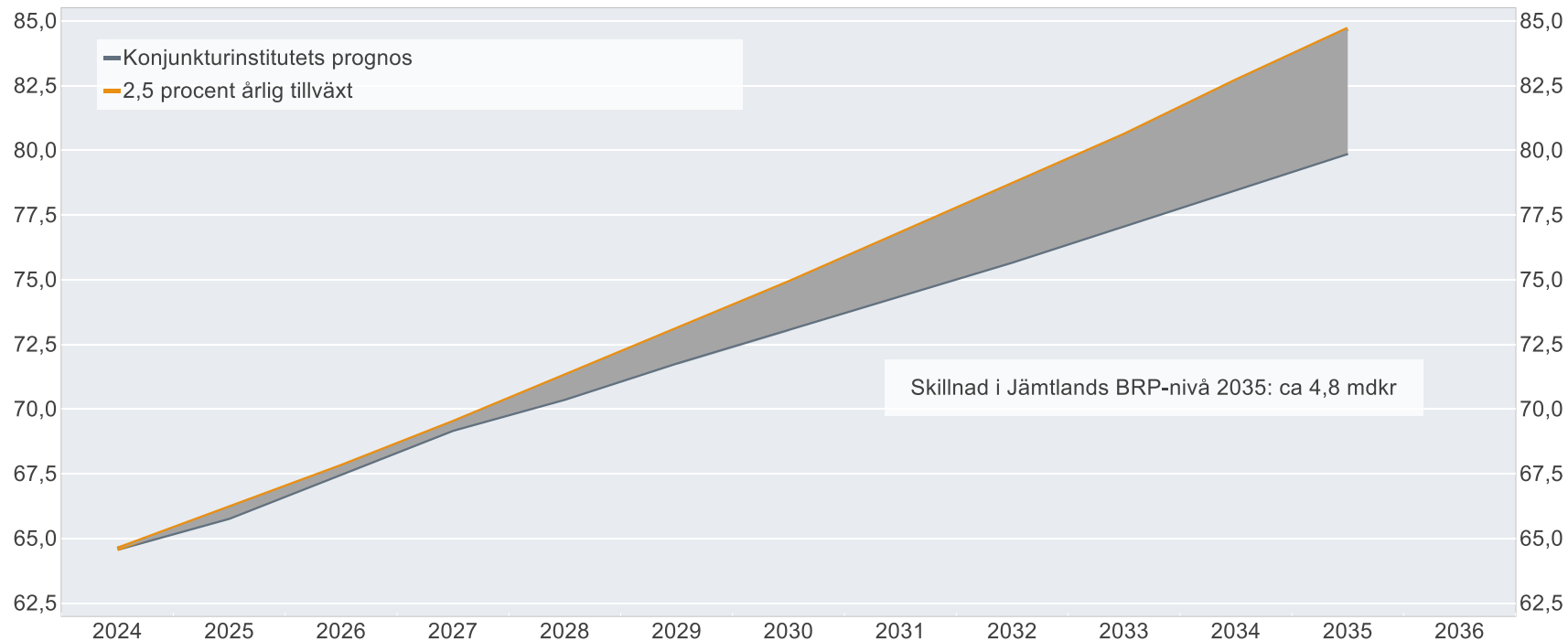
Antal anställda bland svarande företag



Ökat välstånd i Jämtlands län om tillväxten är 2,5%

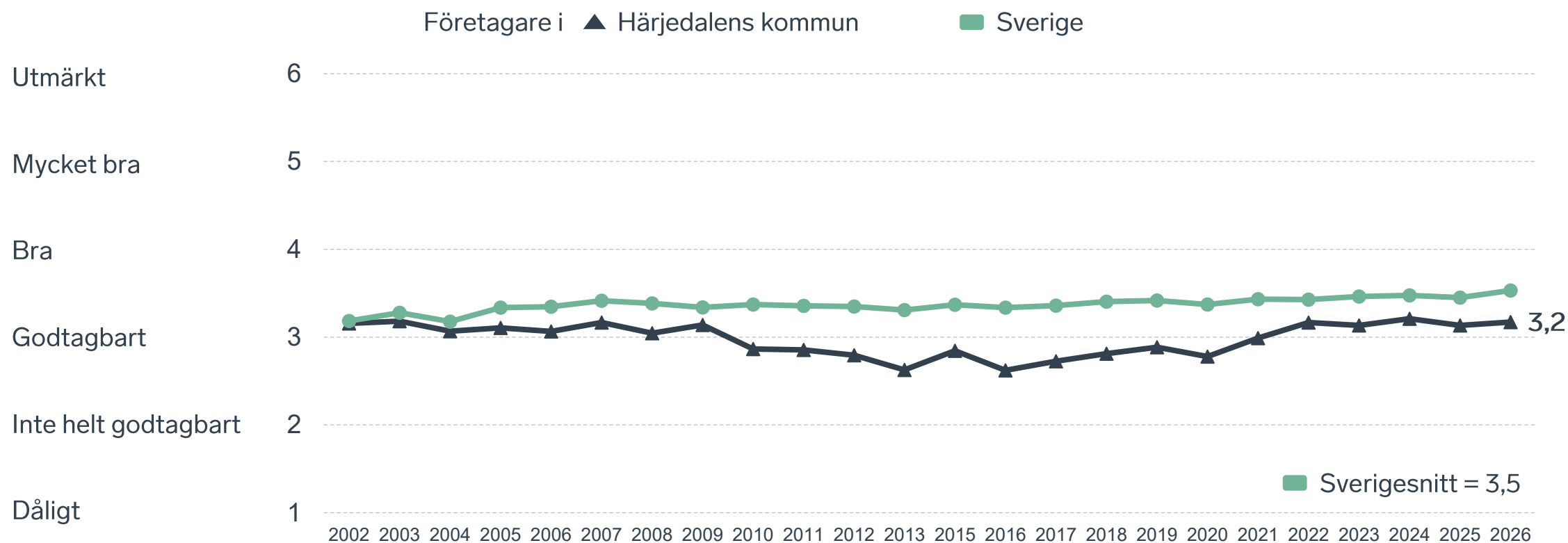
BRP-utvecklingen vid 2,5 procents årlig tillväxt jämfört med Konjunkturinstitutets prognos

Miljarder svenska kronor i 2024 års prisnivå

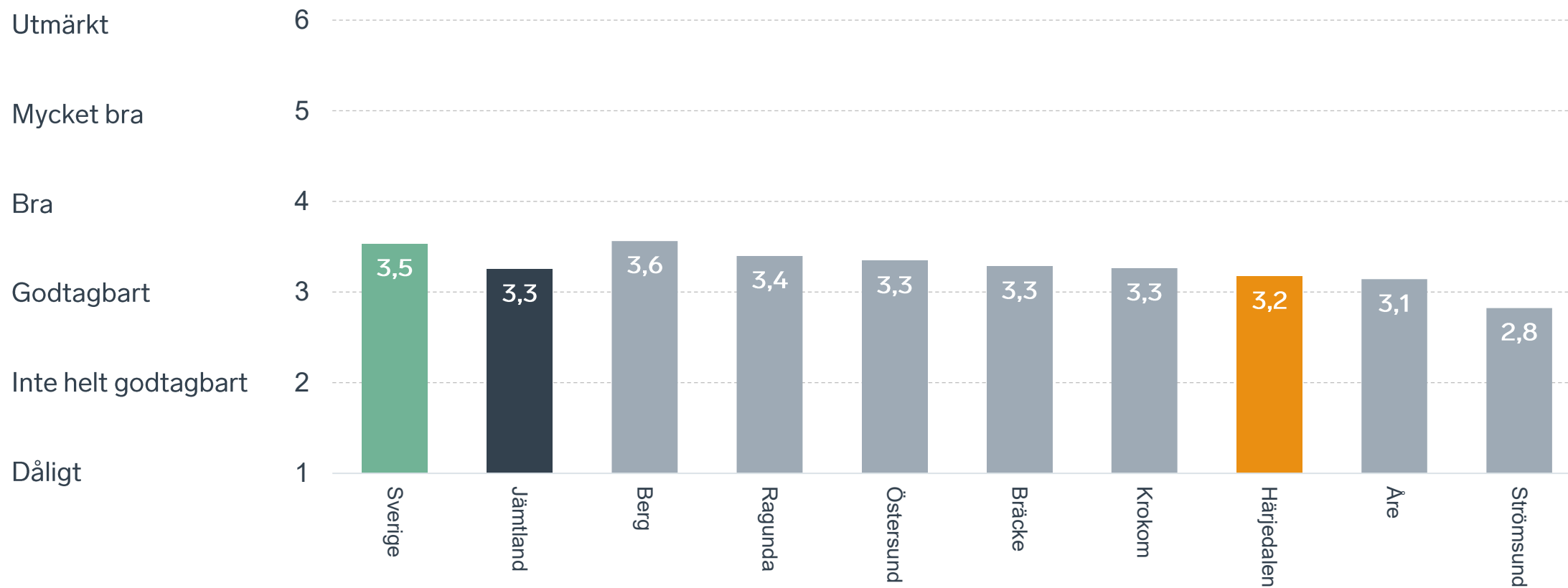


Anm.: Konjunkturinstitutets prognos från i mars 2025.
Källor: Svenskt Näringsliv, Konjunkturinstitutet och SCB.

Sammanfattande omdöme på företagsklimatet i kommunen

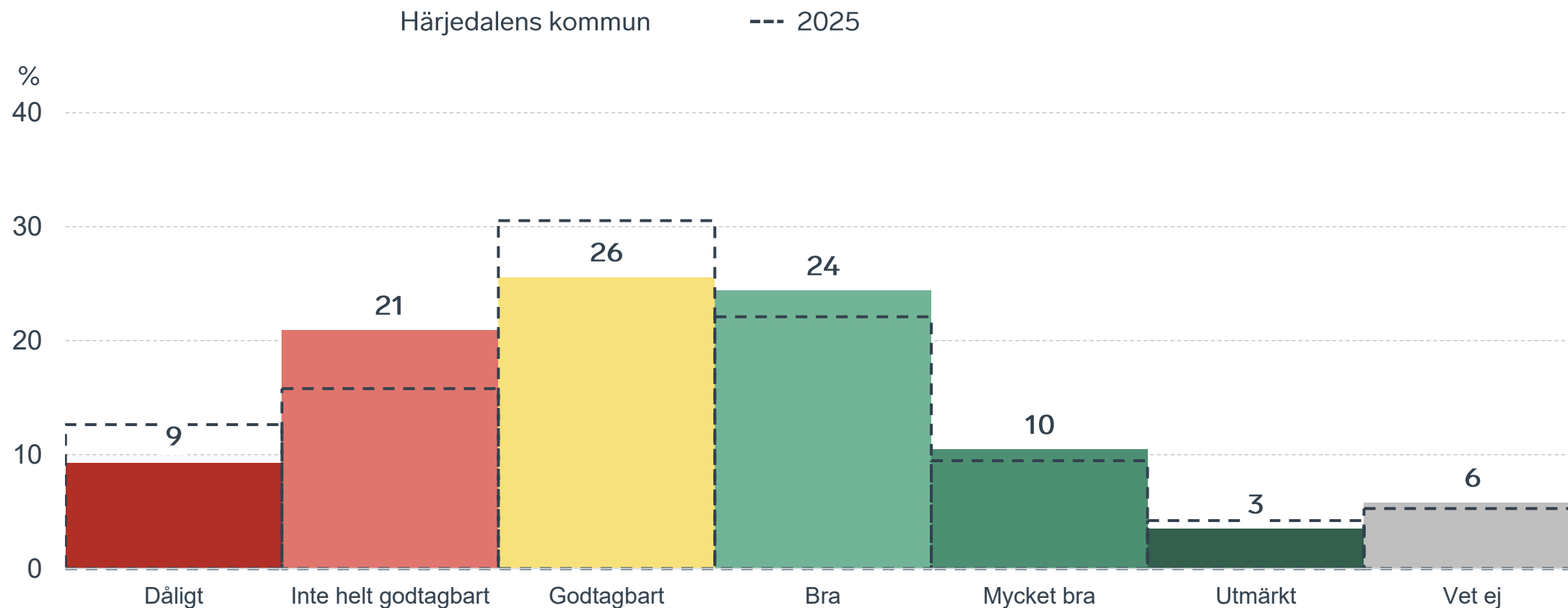


Sammanfattande omdöme på företagsklimatet i kommunen Jämtland



Sammanfattande omdöme på företagsklimatet i kommunen

Fördelat på olika svarsalternativ, 2026 samt 2025

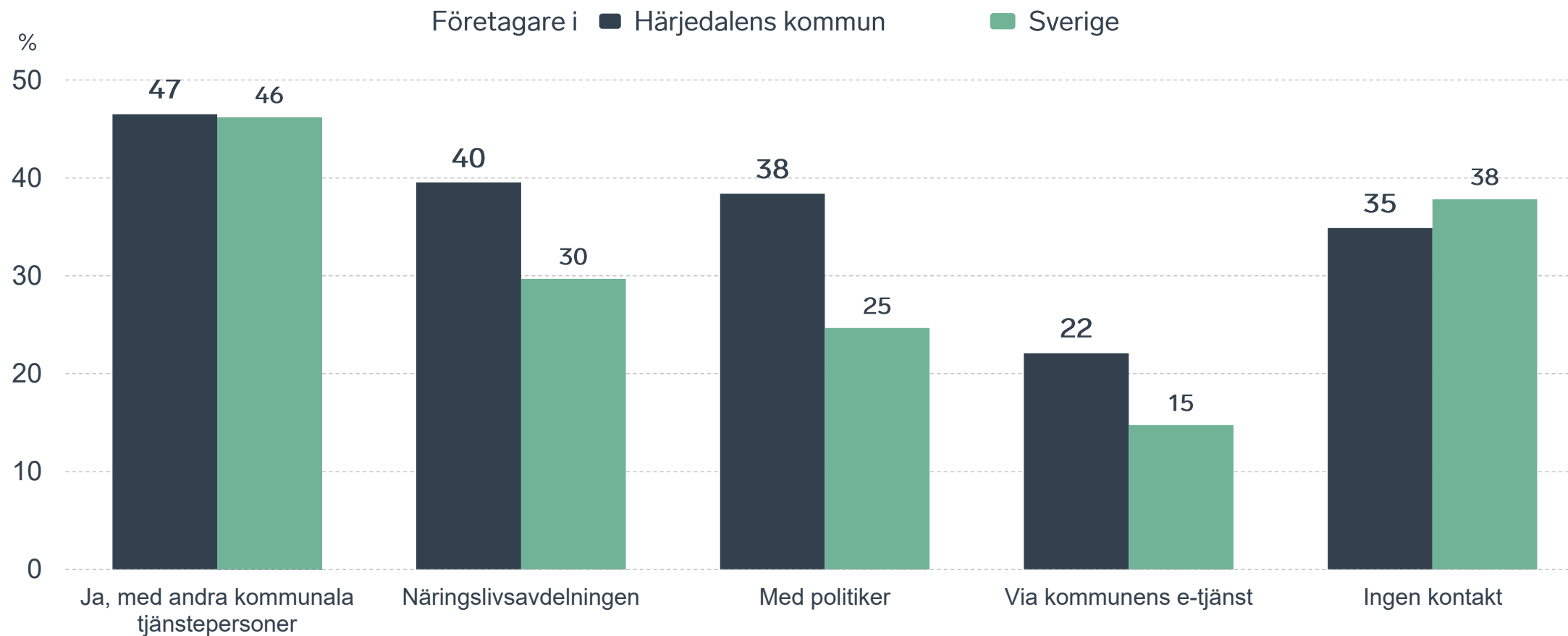


65 %

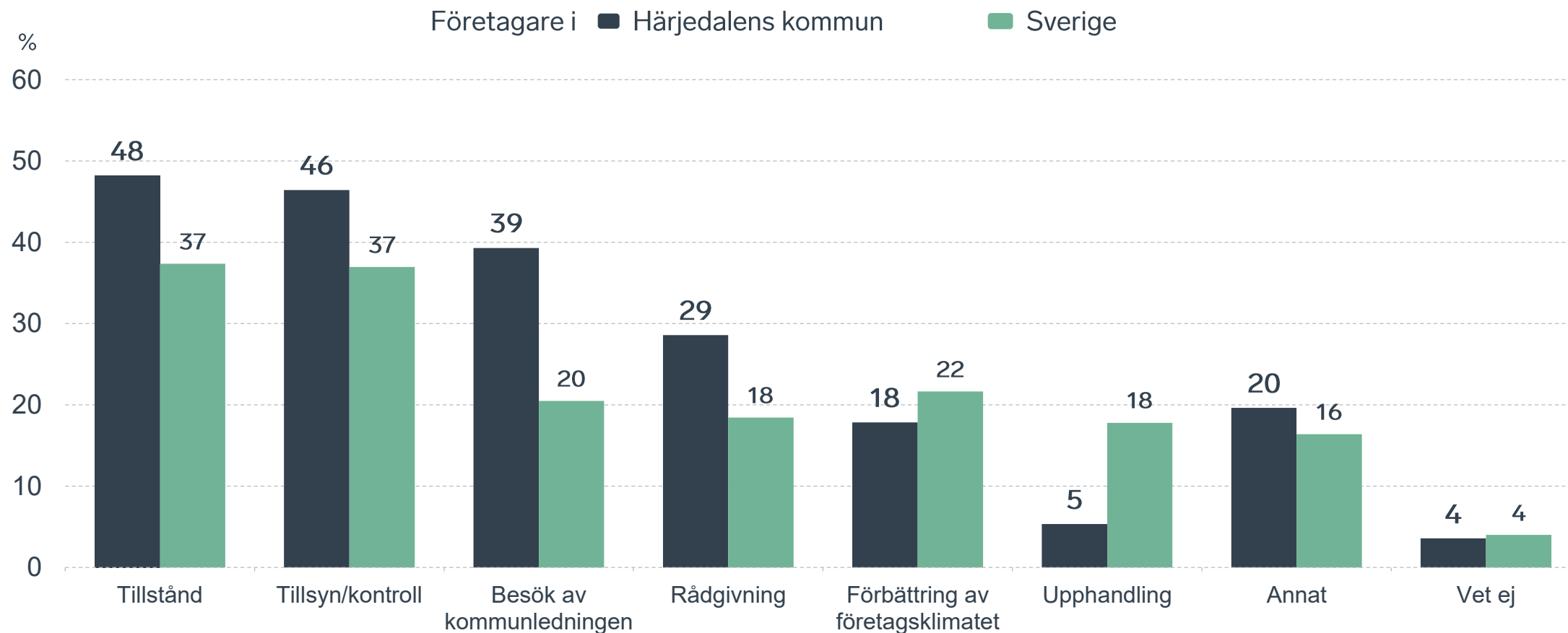
av företagen har haft **kontakt med kommunen** det senaste året.



Kontakter med kommunen senaste året

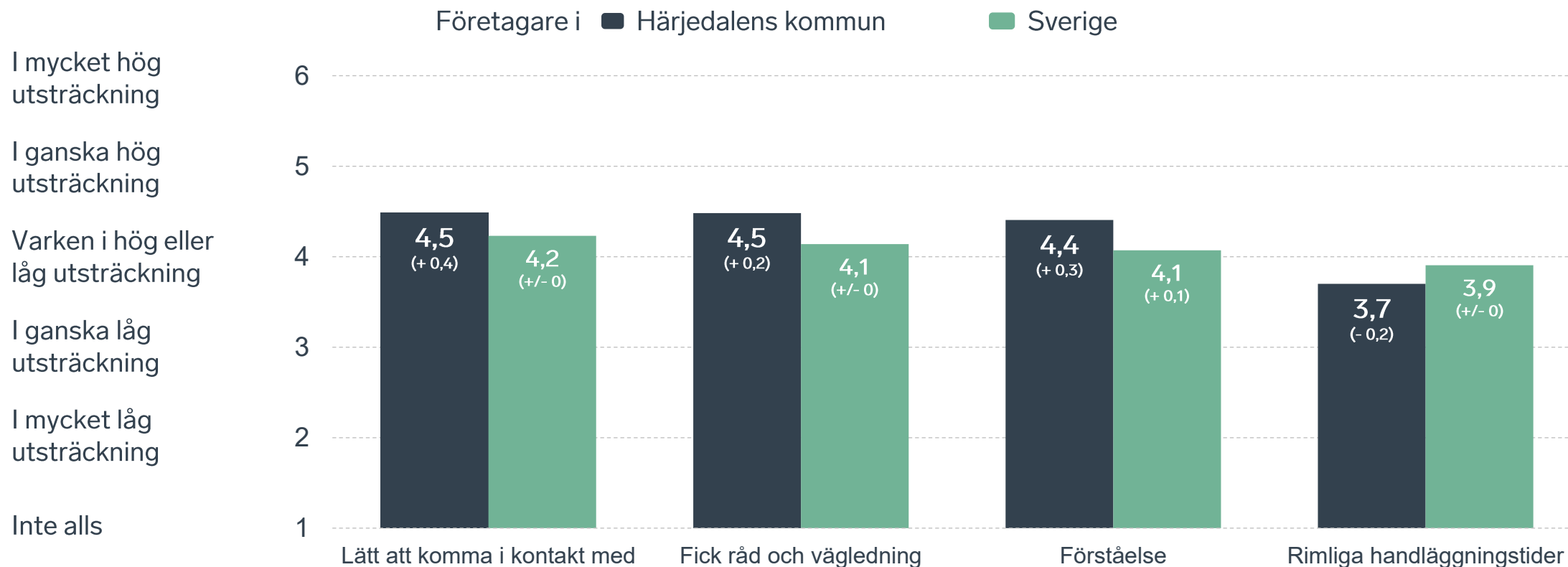


Det här gällde kontakten med kommunen



Bas: Företag som uppger att de haft kontakt med kommunen.

Så fungerar kontakten om tillstånd, tillsyn och kontroll



Bas: Företag som uppger att de haft kontakt med kommunen angående tillståndsgivning, tillsyn eller kontroll det senaste året

Alla enkätfrågor för Härjedalens kommun

Enkätfråga	Företagens betyg 2026	Jämfört med företagens betyg 2025	Jämfört med 5 år	Jämfört med Sverige
Sammanfattande omdöme	3,2	+ 0,1	+ 0,2	- 0,3
Påverkan av brottslighet/otrygghet*	4,6	- 0,1	+ 0,1	+ 0,6
Konkurrens från kommunens verksamheter*	4,2	+ 0,1	+ 0,3	+ 0,5
Kommunpolitikernas attityder	3,3	- 0,1	+ 0,5	- 0,2
Tjänstepersoners attityder	3,2	+ 0,1	+ 0,5	- 0,1
Skolans samarbete med de lokala företagen**	3,2	+ 0,1	+ 0,5	- 0,1
Kommunens service och bemötande	3,1	+/- 0	+ 0,3	- 0,3
Dialog med kommunen i viktiga frågor för företagen**	2,9	- 0,1	+ 0,4	- 0,3
Upphandling	2,7	- 0,2	+ 0,2	- 0,1
Tillgång till relevant kompetens	2,6	+/- 0	- 0,1	- 0,4
Kommunens information i frågor som berör företaget**	2,6	- 0,1	+ 0,1	- 0,5
Infrastrukturen till och från kommunen	2,5	+ 0,1	-	- 1,0
Det lokala vägnätets framkomlighet och underhåll	2,4	+/- 0	-	- 1,0

Företagarnas betyg sätts på skalan: 1 = Dåligt 2 = Inte helt godtagbart 3 = Godtagbart 4 = Bra 5 = Mycket bra 6 = Utmärkt

*Skala: 1 = I mycket hög utsträckning 2 = I ganska hög utsträckning 3 = I varken hög eller låg utsträckning 4 = I ganska liten utsträckning 5 = I mycket liten utsträckning 6 = Inte alls

** Innan 2025 var svarsalternativen "Skolans kontakt med det lokala näringslivet", "Dialog mellan företag och kommunens beslutsfattare" respektive "Kommunens information till företagen"

Alla enkätfrågor för Härjedalens kommun

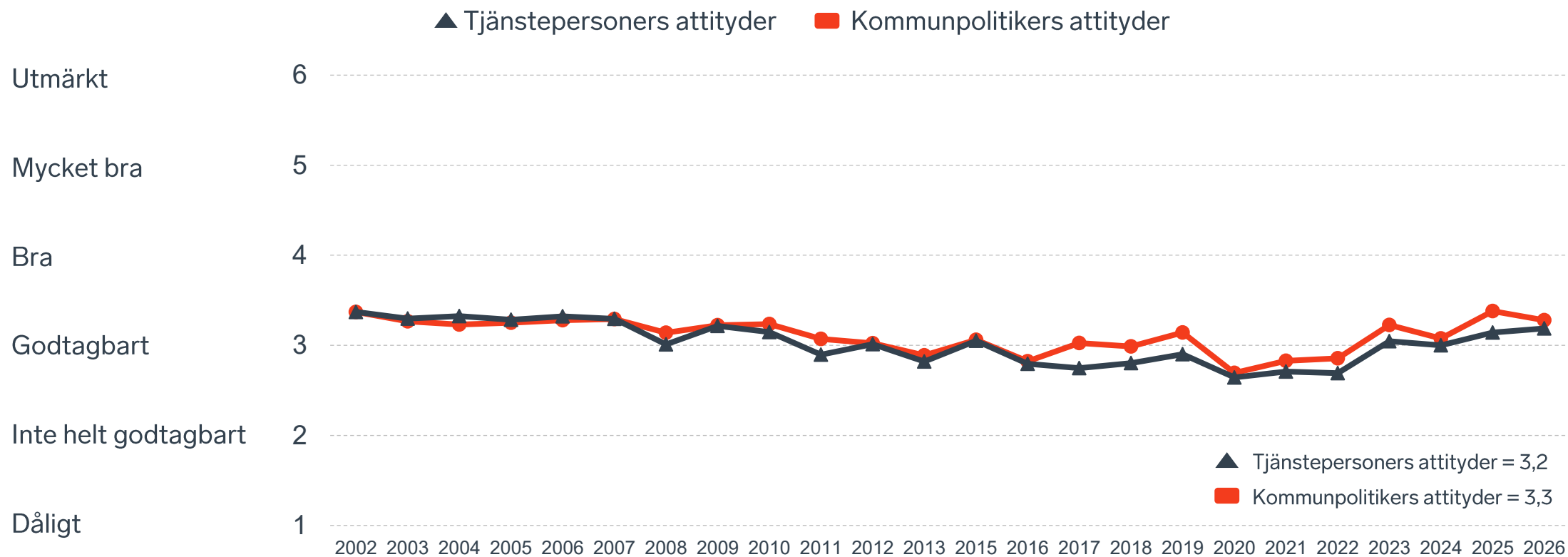
Enkätfråga	Företagens betyg 2026	Jämfört med företagens betyg 2025	Rankingplacering 2026	Förändring ranking från 2025
Total Rank	-	-	242	- 20
Sammanfattande omdöme	3,2	+ 0,1	239	- 8
Påverkan av brottslighet/otrygghet*	4,6	- 0,1	46	- 28
Konkurrens från kommunens verksamheter*	4,2	+ 0,1	33	+ 16
Kommunpolitikernas attityder	3,3	- 0,1	196	- 57
Tjänstepersoners attityder	3,2	+ 0,1	189	- 3
Skolans samarbete med de lokala företagen**	3,2	+ 0,1	-	-
Kommunens service och bemötande	3,1	+/- 0	234	- 24
Dialog med kommunen i viktiga frågor för företagen**	2,9	- 0,1	232	- 47
Upphandling	2,7	- 0,2	176	- 60
Tillgång till relevant kompetens	2,6	+/- 0	232	+ 17
Kommunens information i frågor som berör företaget**	2,6	- 0,1	272	- 17
Infrastrukturen till och från kommunen	2,5	+ 0,1	-	-
Det lokala vägnätets framkomlighet och underhåll	2,4	+/- 0	290	- 4

Företagarnas betyg sätts på skalan: 1 = Dåligt 2 = Inte helt godtagbart 3 = Godtagbart 4 = Bra 5 = Mycket bra 6 = Utmärkt

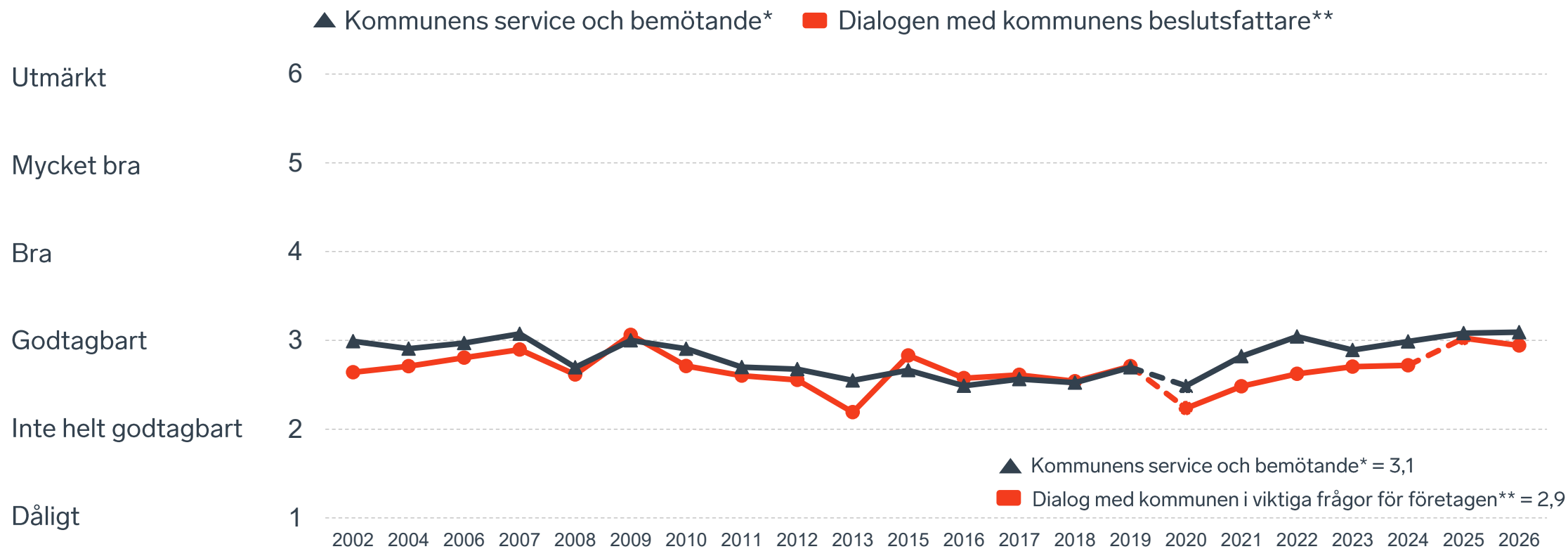
*Skala: 1 = I mycket hög utsträckning 2 = I ganska hög utsträckning 3 = I varken hög eller låg utsträckning 4 = I ganska liten utsträckning 5 = I mycket liten utsträckning 6 = Inte alls

** Innan 2025 var svarsalternativen "Skolans kontakt med det lokala näringslivet", "Dialog mellan företag och kommunens beslutsfattare" respektive "Kommunens information till företagen"

Kommunens attityder till företagande



Kommunens service och dialog



*Frågan omformulerades 2020

** Frågan omformulerades 2020 och 2025

6 %

av företagen upplever att
brottslighet och otrygghet
påverkar dem negativt.

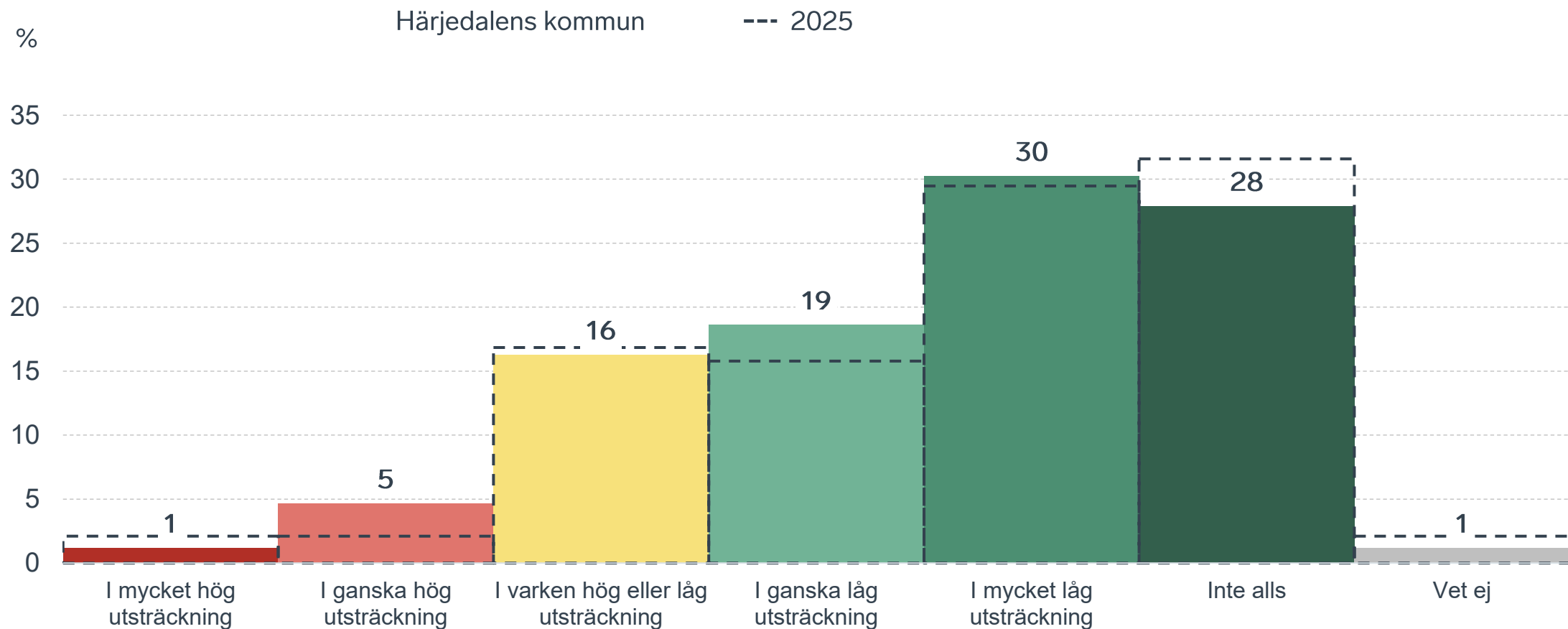
POLISAVSPÄRRAT
POLICE - DO NOT CROSS

POLISAVSPÄRRAT
POLICE - DO NOT CROSS

POLISAVSPÄRRAT
POLICE - DO NOT CROSS

Påverkan av brottslighet/otrygghet

Fördelat på olika svarsalternativ, 2026 samt 2025

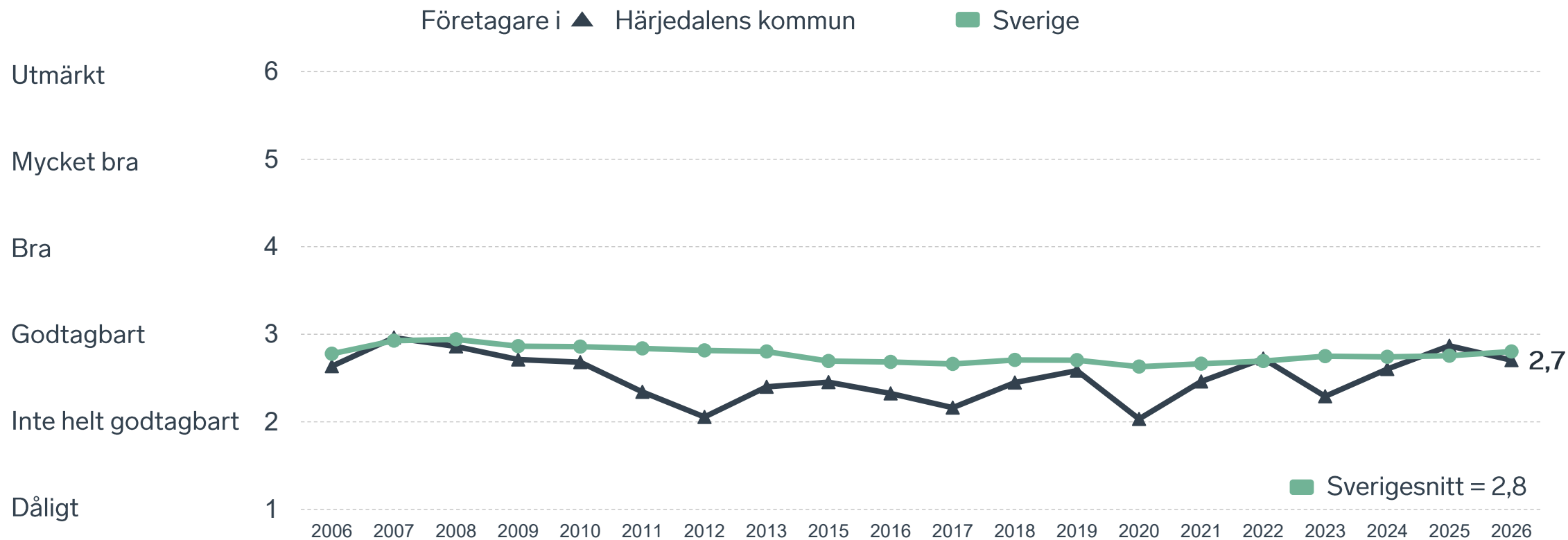


26 %

av företagen
upplever att
**kommunens
upphandling**
är bristfällig.

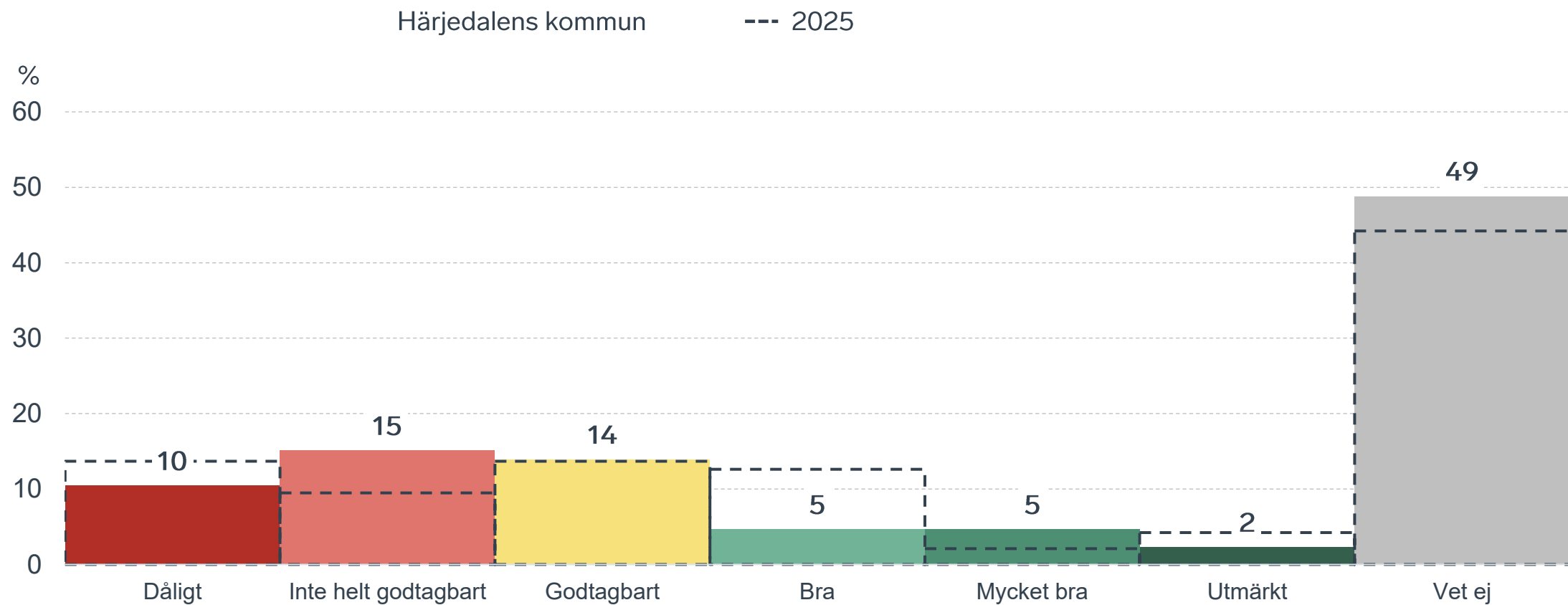


Kommunens upphandling



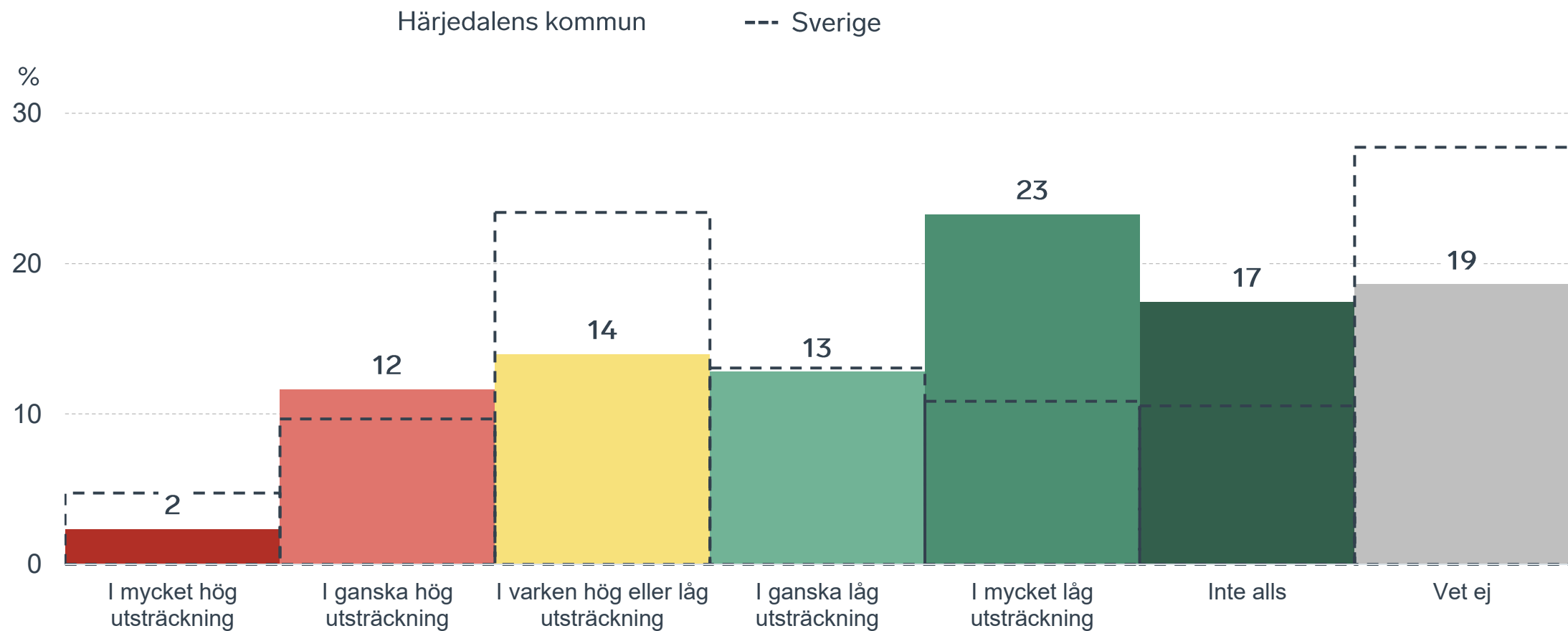
Kommunens upphandling

Fördelat på olika svarsalternativ, 2026 samt 2025



Konkurrens från kommunens verksamheter

Kommunen jämfört med Sverigesnittet

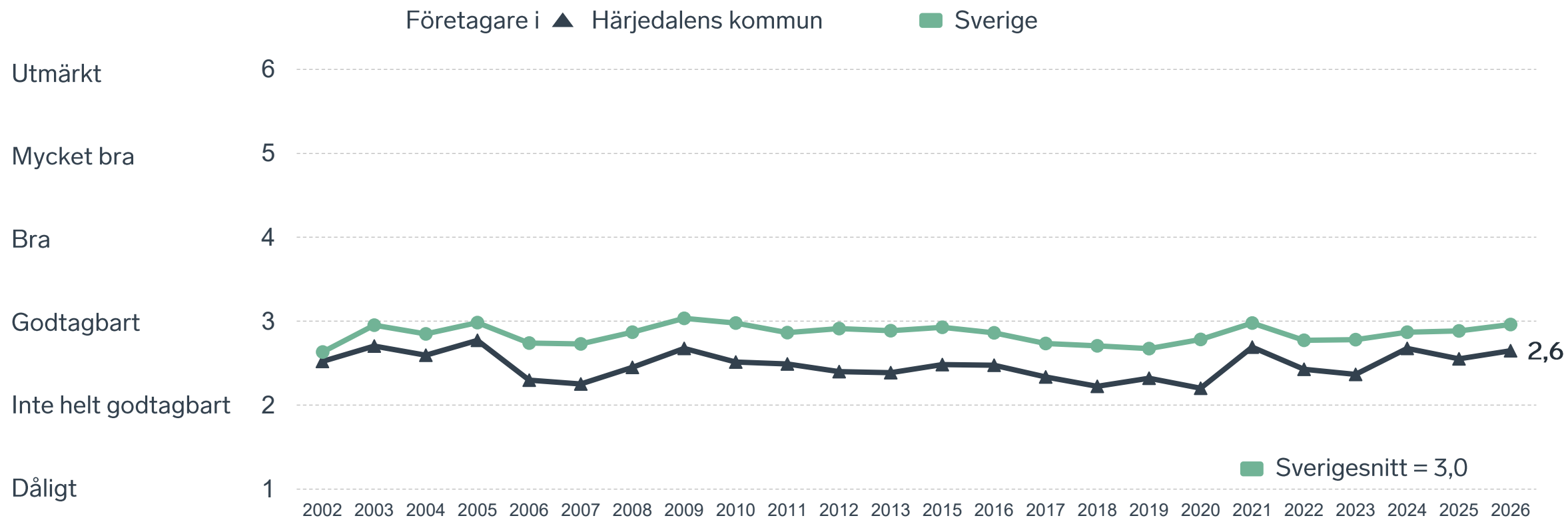




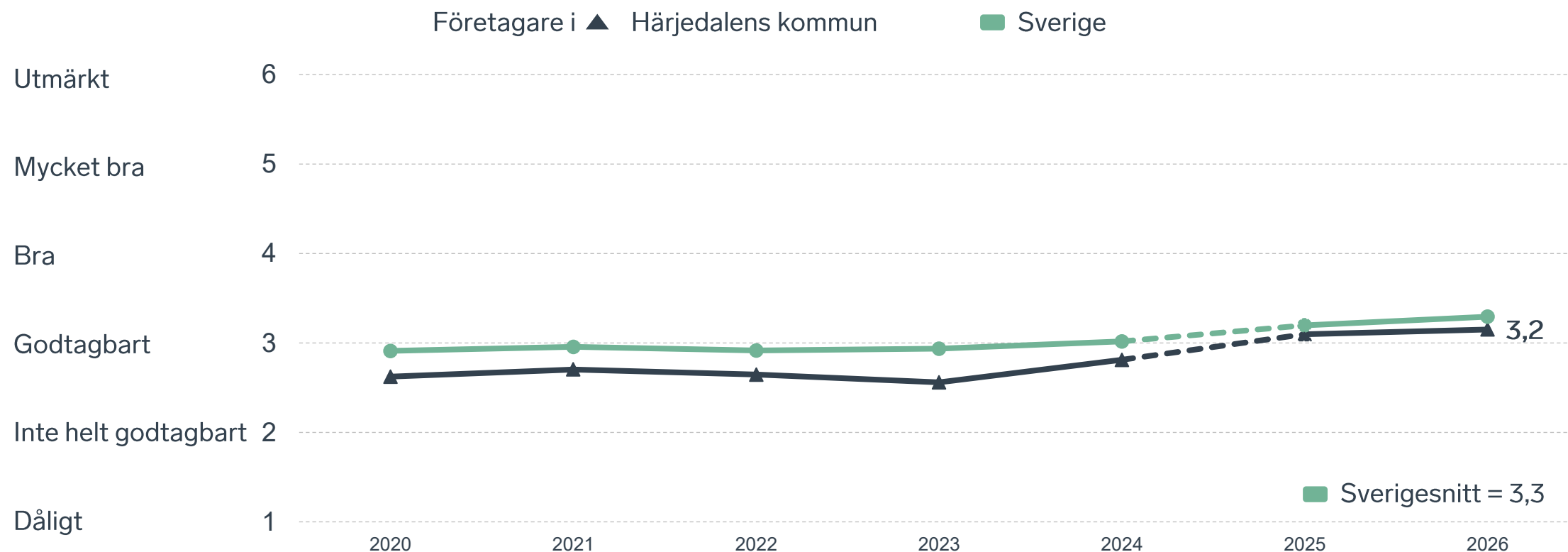
41 %

av företagen upplever att **kompetensförsörjningen** fungerar dåligt eller inte helt godtagbart.

Tillgång till medarbetare med relevant kompetens



Skolans samarbete med de lokala företagen



Not: Frågan omformulerades 2025

Så kan företagsklimatet förbättras

Företagens högst prioriterade åtgärder

1

Förbättra det lokala vägnätet (54 %)

2

Bättre dialog mellan kommunen och företagen (44 %)

3

Bättre förståelse för företagande hos kommunens beslutsfattare (44 %)

4

Fler bostäder (36 %)

5

Lägre kommunala avgifter (36 %)



 } 5 JAN - 31 MARS 2026
Enkätundersökning


 28 MAJ 2026

 } Enkät- och ranking-
resultatet släpps




 } Dialoger som pågår
under hela året



Enkät + statistik = ranking.

Varje år mäter Svenskt Näringsliv drygt 30 000 företags upplevelser av att driva företag i sina respektive kommuner. Svaren från enkäten ger en bild av hur företagsklimatet uppfattas av företagen. Dessa räknas samman med fem statistikfaktorer till en ranking som gör det möjligt att jämföra Sveriges 290 kommuner.

www.foretagsklimat.se



Rankingens olika delar



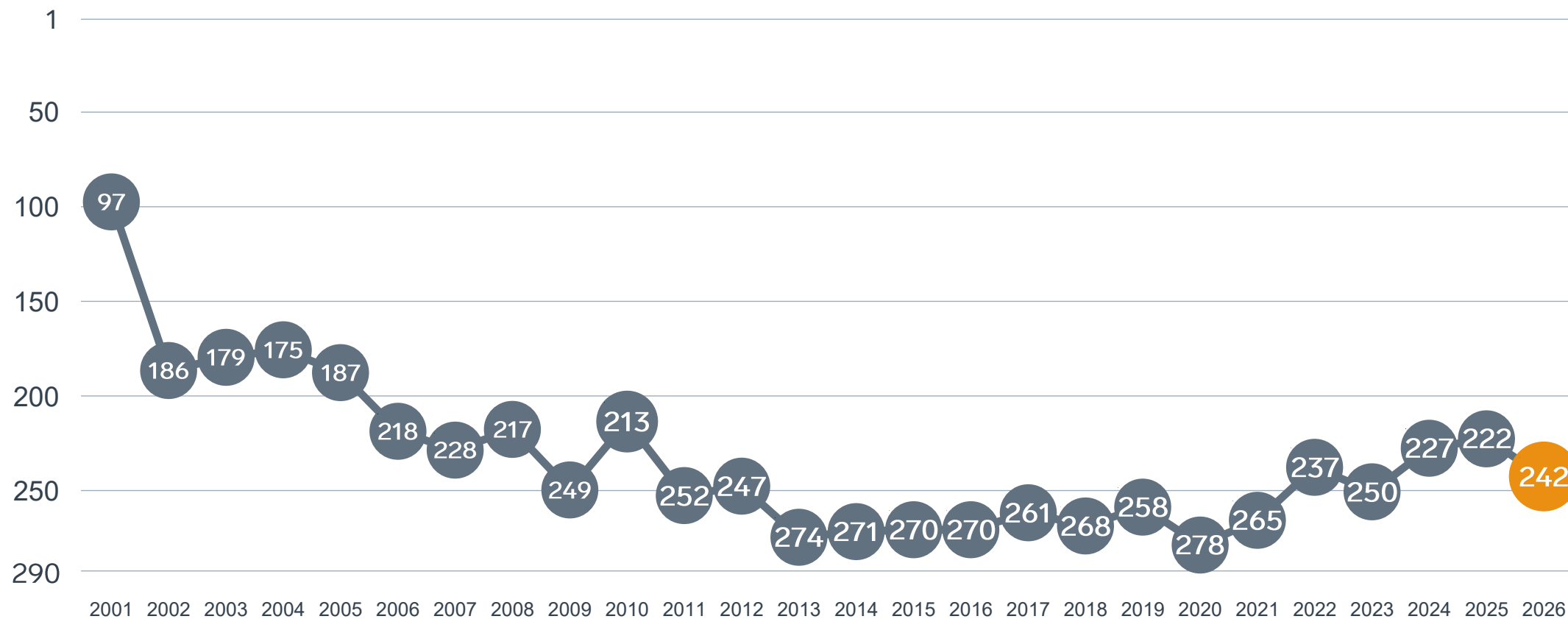
Enkät svar

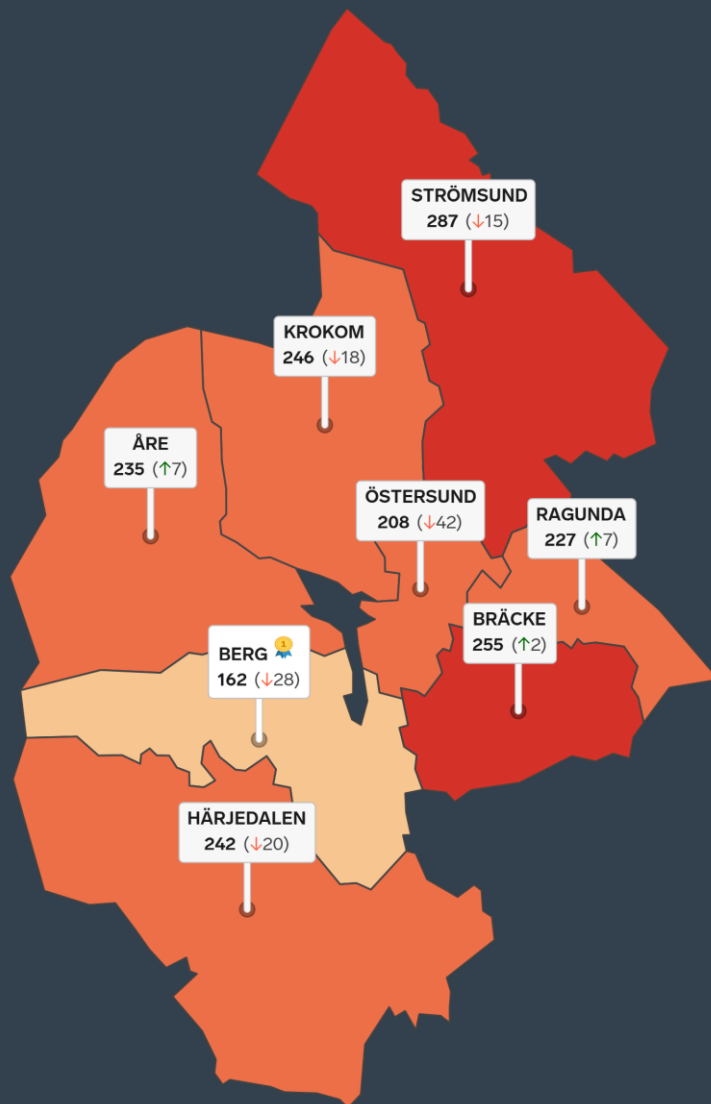
1. Sammanfattande omdöme (1/3)
- 2a. Kommunens service och bemötande (1/9)
- 2b. Tillgång till medarbetare med relevant kompetens (1/18)
- 2c. Kommunala politikernas attityder (1/36)
- 2d. Tjänstepersoners attityder (1/36)
- 2e. Kommunens upphandling (1/54)
- 2f. Konkurrens från kommunens verksamheter (1/54)
- 2g. Negativ påverkan av brottslighet/otrygghet (1/54)
- 2h. Lokala vägnätets framkomlighet och underhåll (1/54)
- 2i. Kommunens information till företagen (1/54)
- 2j. Dialog med kommunens beslutsfattare (1/54)

Statistikfaktorer (från SCB)

- 3a. Marknadsförsörjning 2025 (1/15)
- 3b. Kommunalskatt 2026 (1/15)
- 3c. Inköp från externa leverantörer 2024 (1/15)
- 3d. Jobb i kommunen 2024 (1/15)
- 3e. Andel företagare 2025 (1/15)

Rankingutveckling Härjedalens kommun





Alla kommuner i Jämtlands län

- Bästa kommun:** Berg
- Största förbättring:** Ragunda och Åre
- Största förbättring på fem år:** Ragunda

Alla kommuner i Jämtlands län

Kommun	Ranking 2026	Förändring från 2025
Berg	162	↘ 28
Östersund	208	↘ 42
Ragunda	227	↗ 7
Åre	235	↗ 7
Härjedalen	242	↘ 20
Krokom	246	↘ 18
Bräcke	255	↗ 2
Strömsund	287	↘ 15

Alla kommuner i Jämtlands län

Kommun	Ranking 2026	Förändring från 2025	Kommungrupp	Ranking i kommungrupp	Bästa kommun i kommungrupp
Berg	162	↘ 28	5	11 (av 24)	Munkfors
Östersund	208	↘ 42	3	14 (av 23)	Trollhättan
Ragunda	227	↗ 7	8	25 (av 35)	Säffle
Åre	235	↗ 7	9	15 (av 21)	Båstad
Härjedalen	242	↘ 20	9	17 (av 21)	Båstad
Krokom	246	↘ 18	4	61 (av 63)	Höganäs
Bräcke	255	↗ 2	5	20 (av 24)	Munkfors
Strömsund	287	↘ 15	8	34 (av 35)	Säffle

Alla enkätfrågor

Härjedalens kommun

Enkätfråga	2017	2018	2019	2020	2021	2022	2023	2024	2025	2026	Förändring
Sammanfattande omdöme	281	267	266	277	253	221	231	219	231	239	↘ 8
Konkurrens från kommunens verksamheter	120	155	161	77	133	51	134	104	49	33	↗ 16
Påverkan av brottslighet/otrygghet	-	-	-	51	17	16	14	12	18	46	↘ 28
Upphandling	-	-	-	284	223	137	273	192	116	176	↘ 60
Tjänstepersoner attityder	266	260	247	259	259	257	195	209	186	189	↘ 3
Kommunala politikernas attityder	223	231	212	266	243	244	170	209	139	196	↘ 57
Tillgång till relevant kompetens	282	285	272	283	241	262	271	212	249	232	↗ 17
Dialogen med kommunen	-	-	-	285	269	238	228	230	185	232	↘ 47
Kommunens service och bemötande	273	274	247	283	251	206	246	225	210	234	↘ 24
Information till företagen	-	-	-	286	273	274	248	254	255	272	↘ 17
Lokala vägnätets framkomlighet och underhåll*	-	-	-	-	-	-	-	-	286	290	↘ 4

Alla statistikfaktorer

Härjedalens kommun

Faktor	2017	2018	2019	2020	2021	2022	2023	2024	2025	2026	Förändring
Andel företagare*	-	-	-	-	-	-	-	-	8	8	↔ 0
Jobb i kommunen	-	-	-	50	78	78	77	77	71	79	↘ 8
Marknadsförsörjning	248	249	243	232	225	207	214	209	217	221	↘ 4
Kommunalskatt	210	208	192	246	245	244	244	238	223	222	↗ 1
Inköp från externa leverantörer	184	234	226	208	280	273	276	273	251	256	↘ 5

* Ny rankinggrundande variabel 2025, ersätter Företagsamhet.

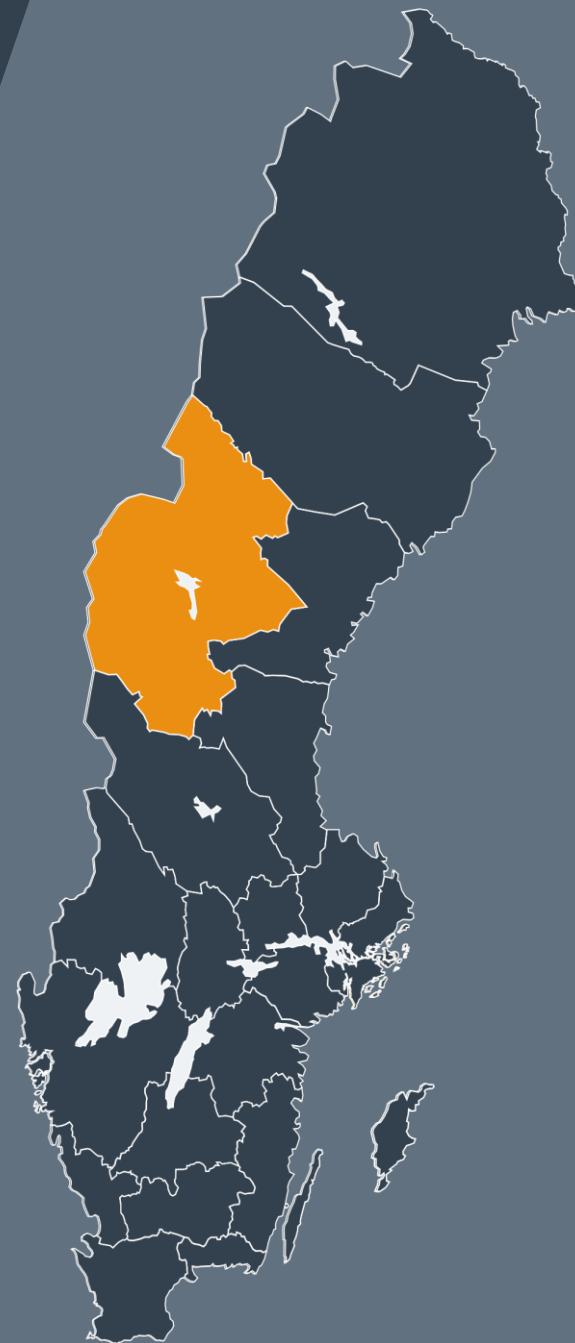


Lokalt
företagsklimat

Svenskt Näringsliv Jämtlands län

Regionchef: Ola Toftegaard
ola.toftegaard@svensktnaringsliv.se

LÄS MER PÅ [FORETAGSKLIMAT.SE](https://foretagsklimat.se)



SVENSKT NÄRINGSLIV

Alla enkätfrågor

Företagare i Härjedalens kommun

Enkätfråga	Företagare i kommunen	Företagare i länet	Företagare i Sverige
Sammanfattande omdöme	3,2	3,3	3,5
Påverkan av brottslighet/otrygghet*	4,6	4,4	4,0
Konkurrens från kommunens verksamheter*	4,2	3,7	3,7
Kommunpolitikernas attityder	3,3	3,2	3,5
Tjänstepersoners attityder	3,2	3,1	3,3
Skolans samarbete med de lokala företagen**	3,2	3,2	3,3
Kommunens service och bemötande	3,1	3,1	3,4
Dialog med kommunen i viktiga frågor för företagen**	2,9	2,9	3,2
Upphandling	2,7	2,4	2,8
Tillgång till relevant kompetens	2,6	2,7	3,0
Kommunens information i frågor som berör företaget**	2,6	2,8	3,1
Infrastrukturen till och från kommunen	2,5	2,9	3,5
Det lokala vägnätets framkomlighet och underhåll	2,4	2,9	3,4

Företagarnas betyg sätts på skalan: 1 = Dåligt 2 = Inte helt godtagbart 3 = Godtagbart 4 = Bra 5 = Mycket bra 6 = Utmärkt

*Skala: 1 = I mycket hög utsträckning 2 = I ganska hög utsträckning 3 = I varken hög eller låg utsträckning 4 = I ganska liten utsträckning 5 = I mycket liten utsträckning 6 = Inte alls

** Innan 2025 var svarsalternativen ”Skolans kontakt med det lokala näringslivet”, ”Dialog mellan företag och kommunens beslutsfattare” respektive ”Kommunens information till företagen”

Alla enkätfrågor

Företagare i Härjedalens kommun

Enkätfråga	2017	2018	2019	2020	2021	2022	2023	2024	2025	2026
Sammanfattande omdöme	2,7	2,8	2,9	2,8	3,0	3,2	3,1	3,2	3,1	3,2
Påverkan av brottslighet/otrygghet*	-	-	-	4,1	4,5	4,5	4,7	4,8	4,7	4,6
Konkurrens från kommunens verksamheter*	3,9	3,9	3,9	3,9	3,9	4,0	3,7	3,8	4,1	4,2
Kommunpolitikens attityder	3,0	3,0	3,1	2,7	2,8	2,9	3,2	3,1	3,4	3,3
Tjänstepersoner attityder	2,7	2,8	2,9	2,6	2,7	2,7	3,0	3,0	3,1	3,2
Skolans samarbete med de lokala företagen**	3,7	3,7	3,9	2,6	2,7	2,6	2,6	2,8	3,1	3,2
Kommunens service och bemötande	2,6	2,5	2,7	2,5	2,8	3,0	2,9	3,0	3,1	3,1
Dialog med kommunen i viktiga frågor för företagen**	2,6	2,5	2,7	2,2	2,5	2,6	2,7	2,7	3,0	2,9
Upphandling	2,2	2,4	2,6	2,0	2,5	2,7	2,3	2,6	2,9	2,7
Tillgång till relevant kompetens	2,3	2,2	2,3	2,2	2,7	2,4	2,4	2,7	2,6	2,6
Kommunens information i frågor som berör företaget**	2,5	2,5	2,7	2,3	2,5	2,5	2,6	2,6	2,7	2,6
Infrastrukturen till och från kommunen	-	-	-	-	-	-	-	-	2,4	2,5
Det lokala vägnätets framkomlighet och underhåll	-	-	-	-	-	-	-	-	2,4	2,4

Företagarnas betyg sätts på skalan: 1 = Dåligt 2 = Inte helt godtagbart 3 = Godtagbart 4 = Bra 5 = Mycket bra 6 = Utmärkt

*Skala: 1 = I mycket hög utsträckning 2 = I ganska hög utsträckning 3 = I varken hög eller låg utsträckning 4 = I ganska liten utsträckning 5 = I mycket liten utsträckning 6 = Inte alls

** Innan 2025 var svarsalternativen "Skolans kontakt med det lokala näringslivet", "Dialog mellan företag och kommunens beslutsfattare" respektive "Kommunens information till företagen"

Statistik

Härjedalens kommun

Variabel	Härjedalens kommun	Sverigesnitt
Folkmängd 2025 (förändring treårsbasis %)*	10 117 (-0,67 %)	36 620* (0,8 %)
Flyttnetto 2025 (län, övriga Sverige, utlandet)	-64 / 25 / 43	- / - / -
Andel högskoleutbildade 2025 (%)	26	41
Arbetslöshet 2025 (%)	3,8	6,9
Antal företag	2558	4666
Antal företag med minst en anställd	551	1152
Antal anställda i privata företag	3228	12853
Ung Företagsamhet 2025/2026 (%)	34	37
Marknadsförsörjning 2025 (%)	45	56
Entreprenader 2025 (%)	4,6	15,1
Kommunalskatt 2026	34,2	32,4
LFK-ranking 2026	242 (-20)	- (-)
Bästa placering i LFK-rankingen	97	-

* Median för Sverige 16 237