



Lokalt
företagsklimat



Företagsklimatet i Haparanda stad 2026

Om undersökningen i Haparanda stad

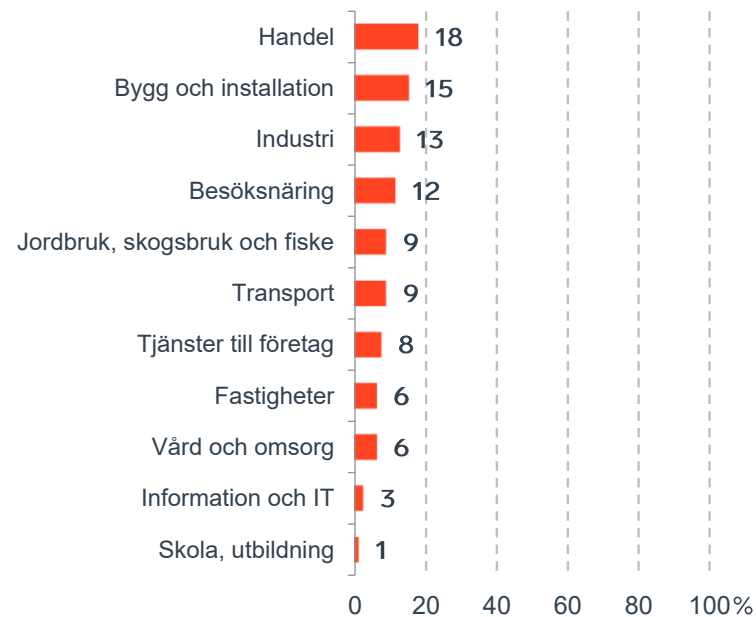


Antal enkäter: 200
 Antal svarande företag: 78
 Svarsfrekvens: 40 %

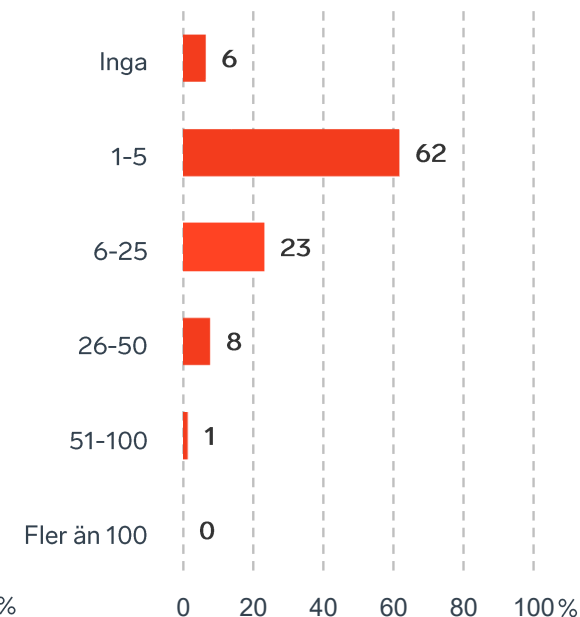


Andel medlemsföretag bland svarande: 42 %

Branschtillhörighet hos svarande företag



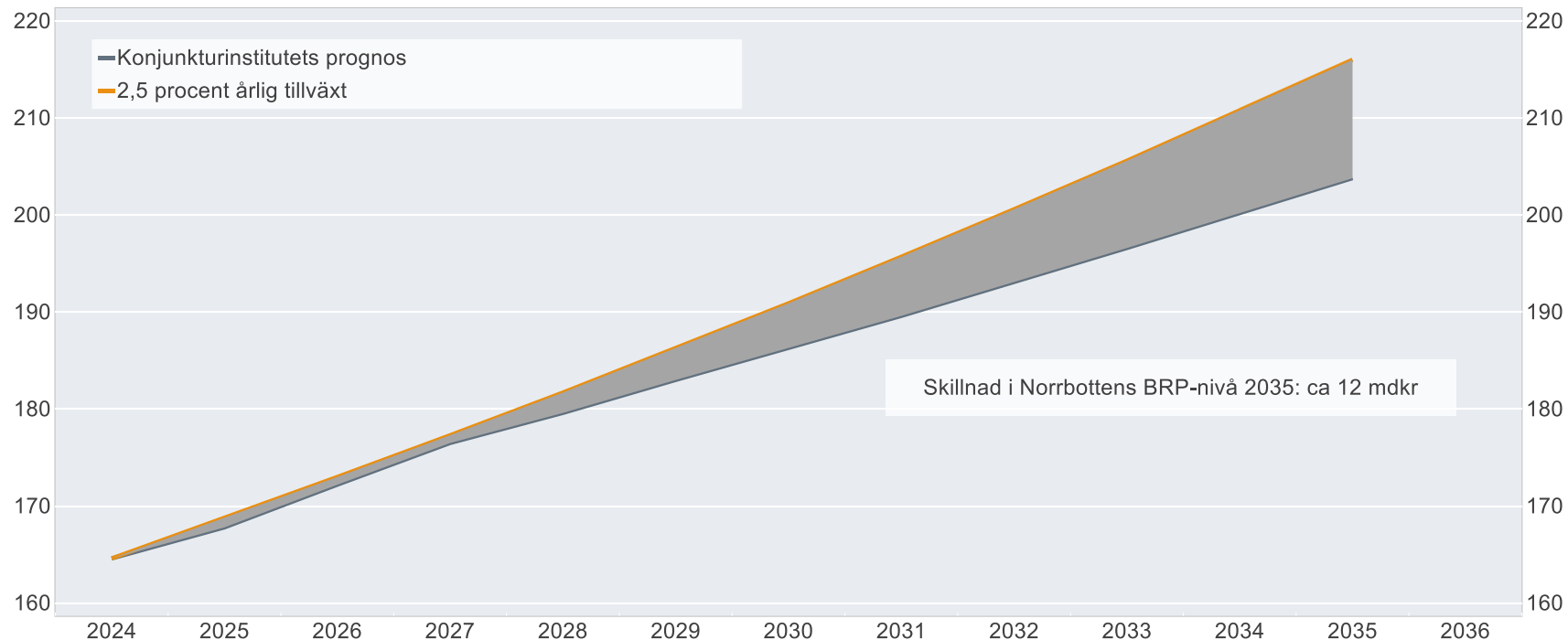
Antal anställda bland svarande företag



Ökat välstånd i Norrbottens län om tillväxten är 2,5%

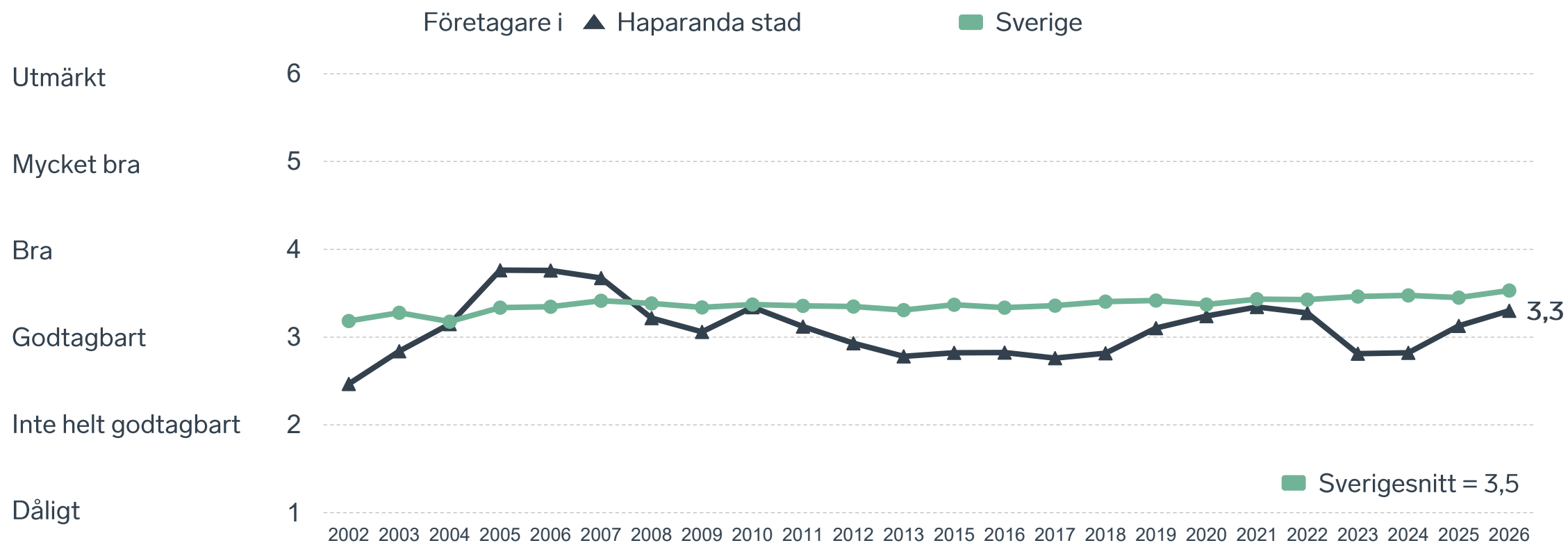
BRP-utvecklingen vid 2,5 procents årlig tillväxt jämfört med Konjunkturinstitutets prognos

Miljarder svenska kronor i 2024 års prisnivå

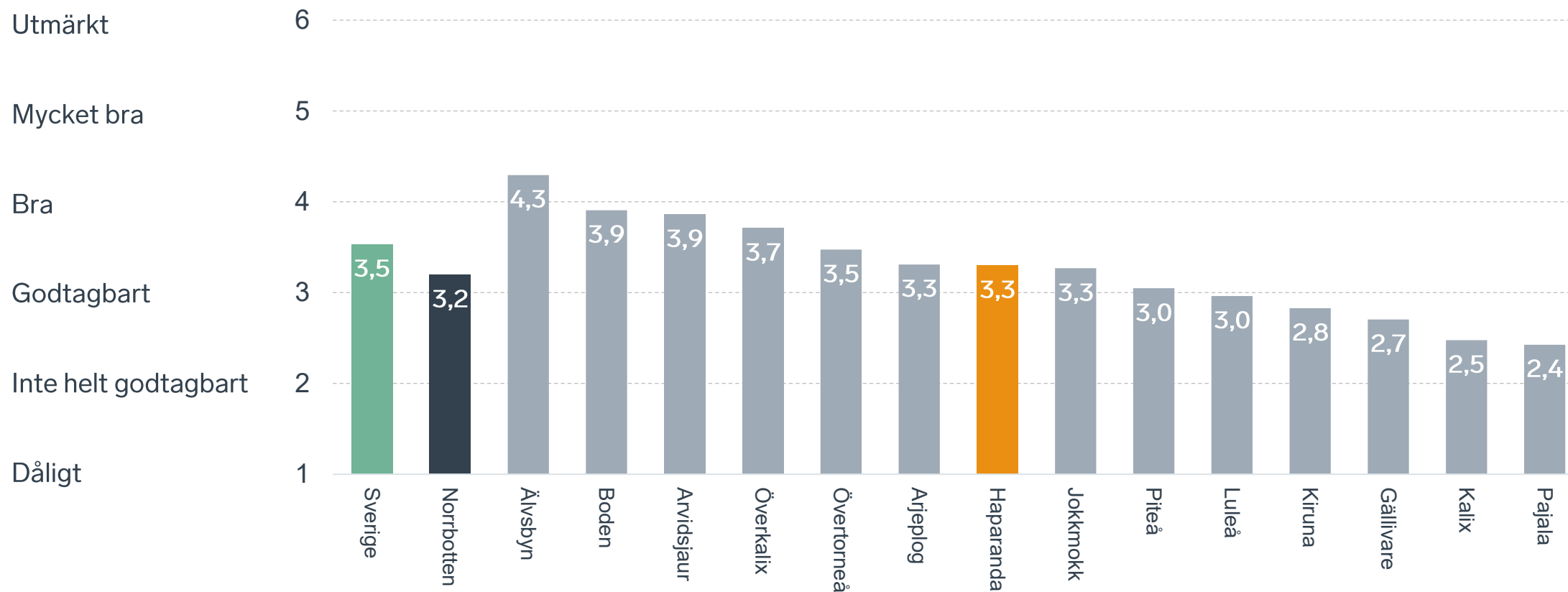


Anm.: Konjunkturinstitutets prognos från i mars 2025.
Källor: Svenskt Näringsliv, Konjunkturinstitutet och SCB.

Sammanfattande omdöme på företagsklimatet i kommunen

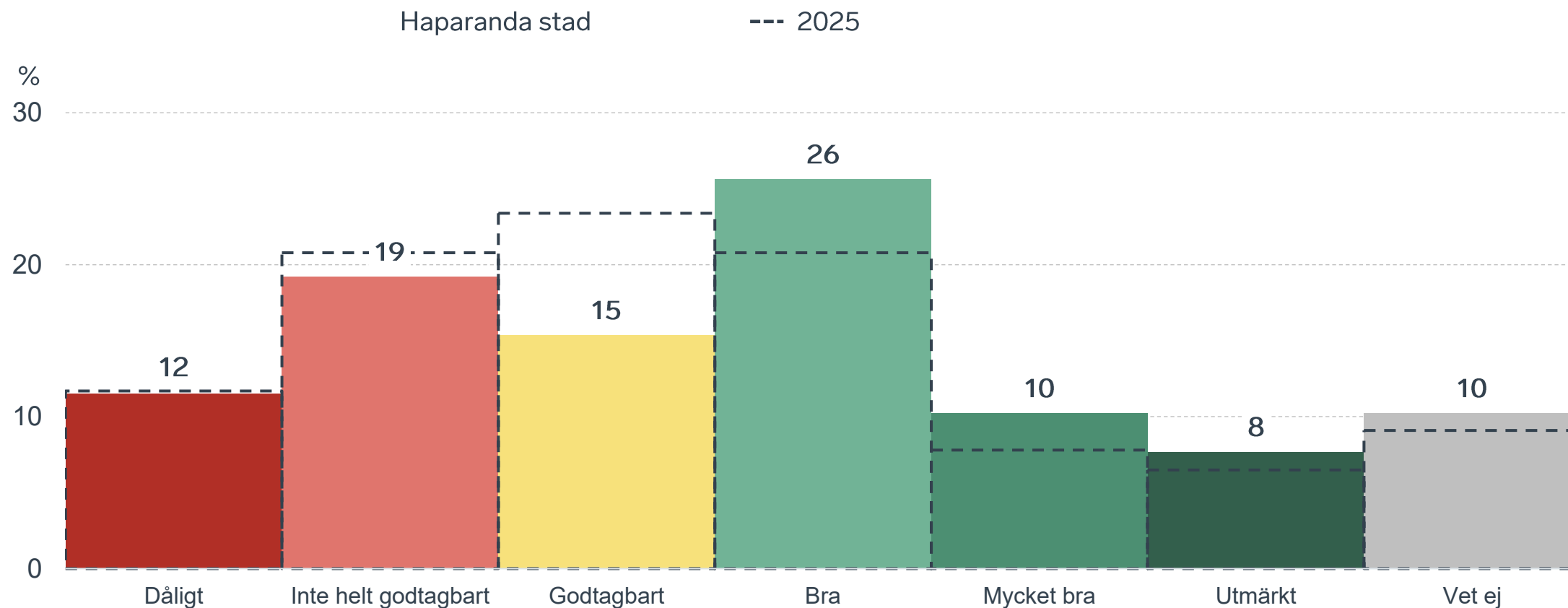


Sammanfattande omdöme på företagsklimatet i kommunen Norrbotten



Sammanfattande omdöme på företagsklimatet i kommunen

Fördelat på olika svarsalternativ, 2026 samt 2025

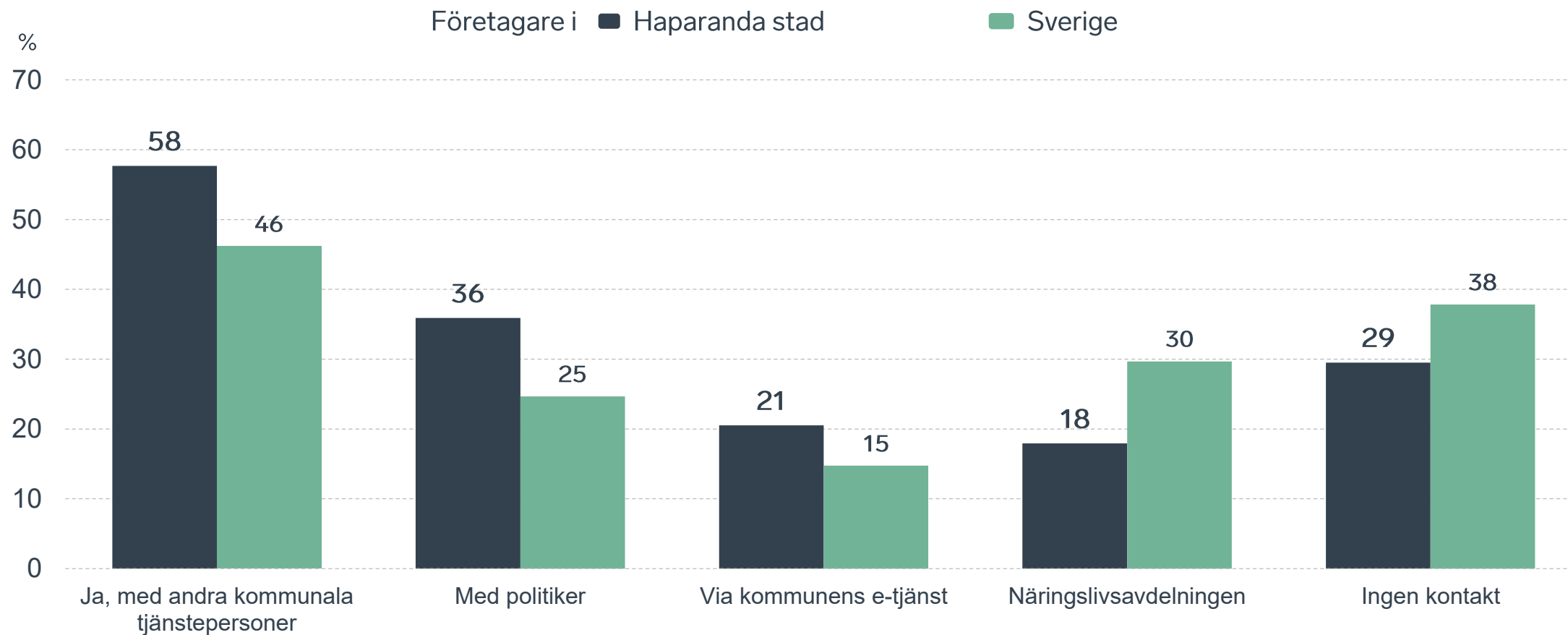


71 %

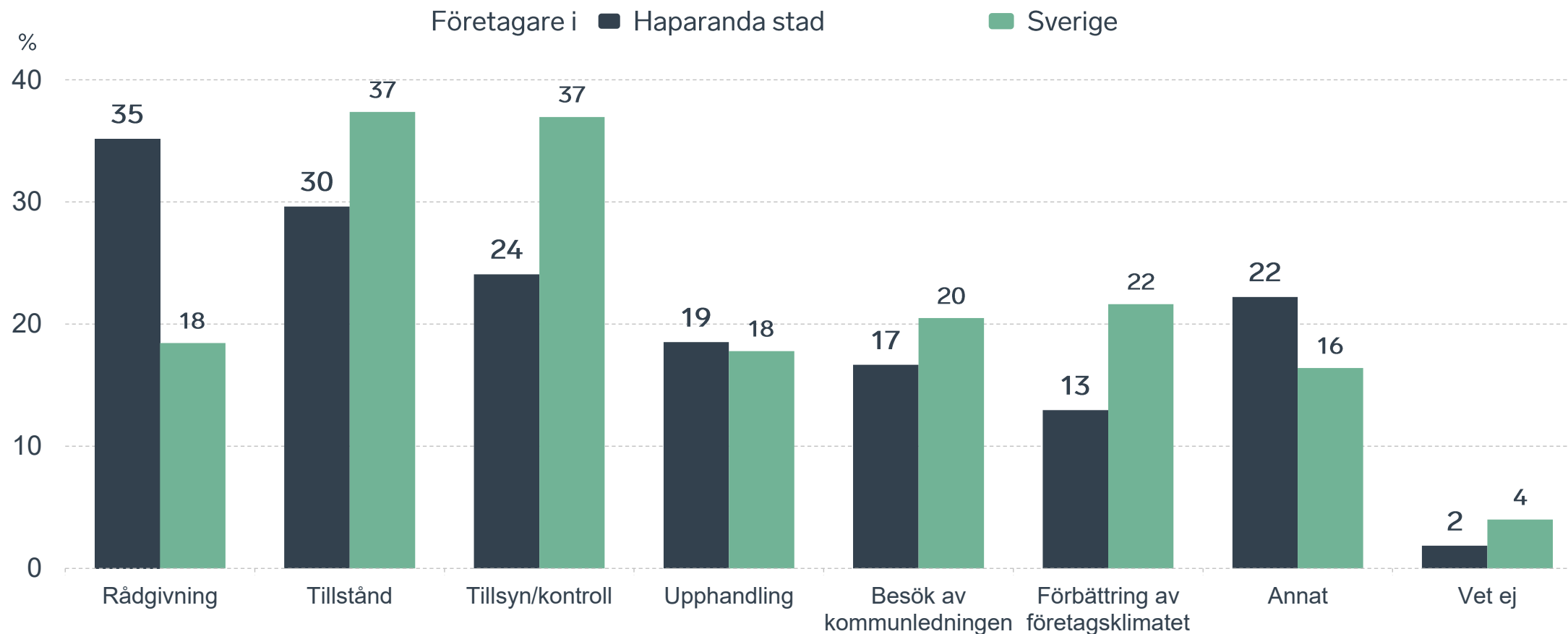
av företagen har haft **kontakt med kommunen** det senaste året.



Kontakter med kommunen senaste året

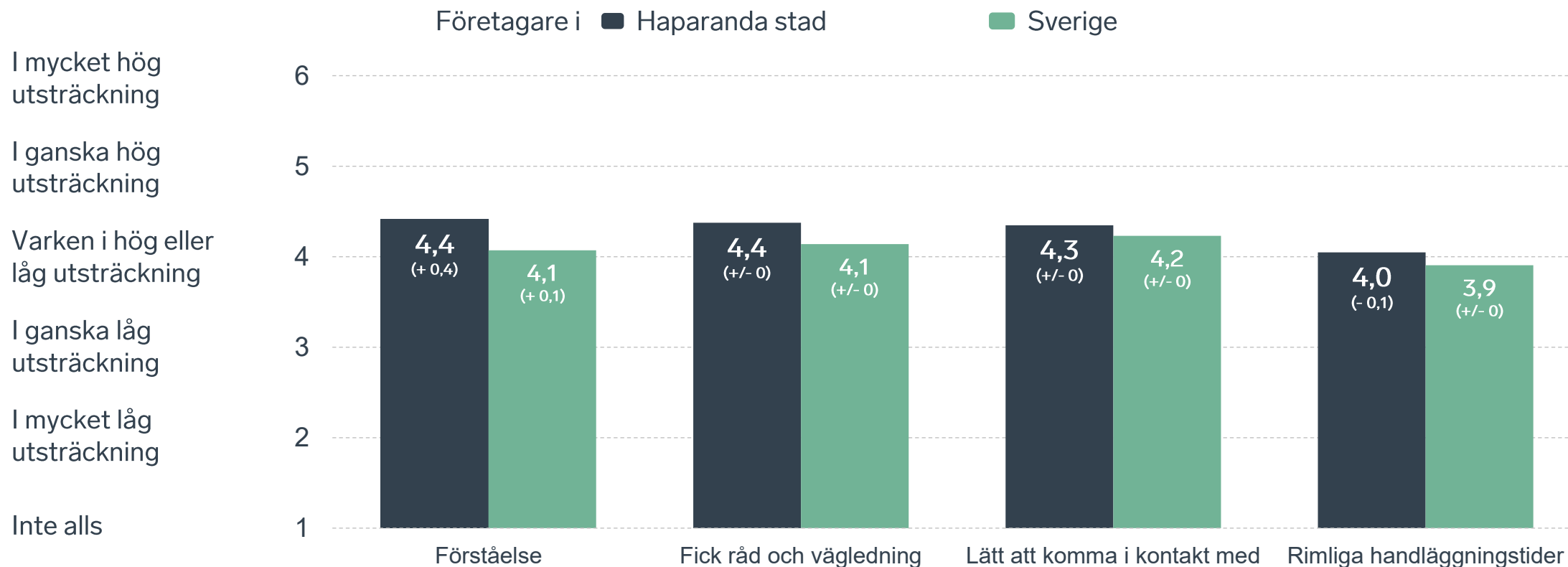


Det här gällde kontakten med kommunen



Bas: Företag som uppger att de haft kontakt med kommunen.

Så fungerar kontakten om tillstånd, tillsyn och kontroll



Bas: Företag som uppger att de haft kontakt med kommunen angående tillståndsgivning, tillsyn eller kontroll det senaste året

Alla enkätfrågor för Haparanda stad

Enkätfråga	Företagens betyg 2026	Jämfört med företagens betyg 2025	Jämfört med 5 år	Jämfört med Sverige
Sammanfattande omdöme	3,3	+ 0,2	+/- 0	- 0,2
Påverkan av brottslighet/otrygghet*	4,1	+ 0,1	+ 0,3	+ 0,1
Konkurrens från kommunens verksamheter*	3,6	- 0,2	- 0,2	- 0,1
Kommunpolitikernas attityder	3,6	+ 0,5	+ 0,3	+ 0,1
Kommunens service och bemötande	3,5	+ 0,3	- 0,1	+ 0,1
Tjänstepersoners attityder	3,4	+ 0,4	- 0,2	+ 0,1
Upphandling	3,2	+ 0,3	+ 0,1	+ 0,4
Dialog med kommunen i viktiga frågor för företagen**	3,0	+/- 0	- 0,4	- 0,2
Infrastrukturen till och från kommunen	3,0	- 0,2	-	- 0,5
Kommunens information i frågor som berör företaget**	2,9	- 0,1	- 0,6	- 0,2
Tillgång till relevant kompetens	2,8	+ 0,2	+/- 0	- 0,2
Det lokala vägnätets framkomlighet och underhåll	2,7	- 0,1	-	- 0,7
Skolans samarbete med de lokala företagen**	2,6	+ 0,1	+/- 0	- 0,7

Företagarnas betyg sätts på skalan: 1 = Dåligt 2 = Inte helt godtagbart 3 = Godtagbart 4 = Bra 5 = Mycket bra 6 = Utmärkt

*Skala: 1 = I mycket hög utsträckning 2 = I ganska hög utsträckning 3 = I varken hög eller låg utsträckning 4 = I ganska liten utsträckning 5 = I mycket liten utsträckning 6 = Inte alls

** Innan 2025 var svarsalternativen "Skolans kontakt med det lokala näringslivet", "Dialog mellan företag och kommunens beslutsfattare" respektive "Kommunens information till företagen"

Alla enkätfrågor för Haparanda stad

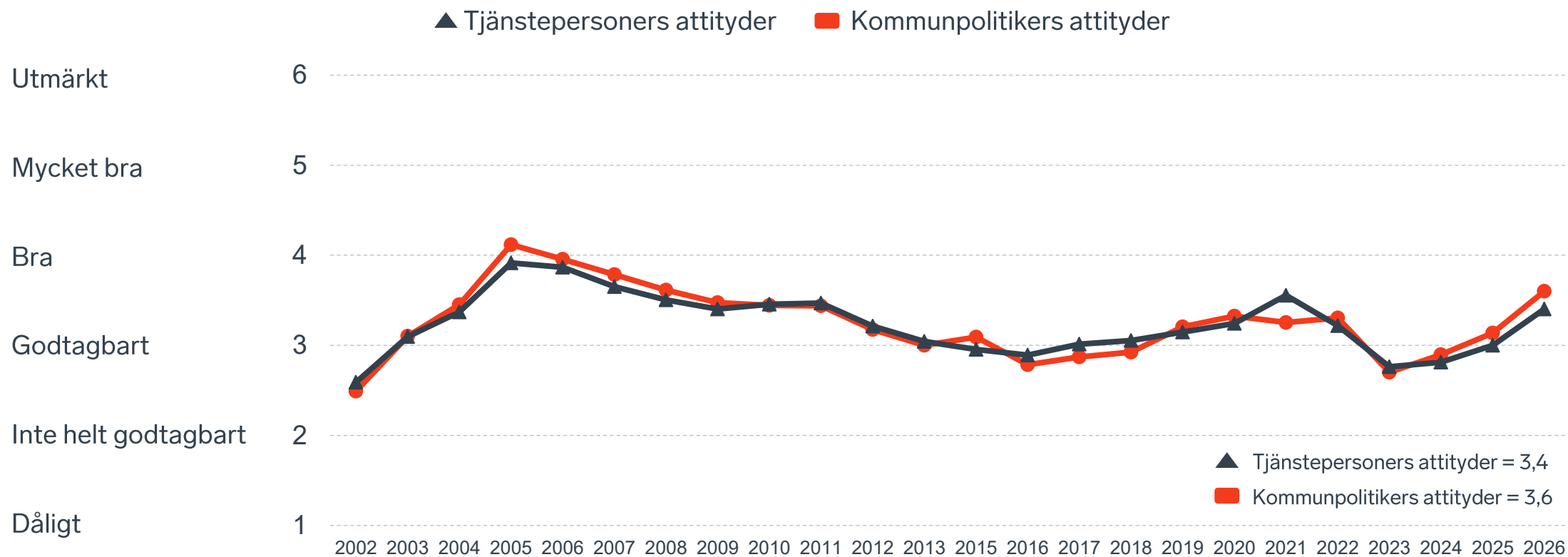
Enkätfråga	Företagens betyg 2026	Jämfört med företagens betyg 2025	Rankingplacering 2026	Förändring ranking från 2025
Total Rank	-	-	214	+ 23
Sammanfattande omdöme	3,3	+ 0,2	208	+ 28
Påverkan av brottslighet/otrygghet*	4,1	+ 0,1	139	- 3
Konkurrens från kommunens verksamheter*	3,6	- 0,2	189	- 71
Kommunpolitikernas attityder	3,6	+ 0,5	119	+ 85
Kommunens service och bemötande	3,5	+ 0,3	118	+ 64
Tjänstepersoners attityder	3,4	+ 0,4	135	+ 87
Upphandling	3,2	+ 0,3	54	+ 37
Dialog med kommunen i viktiga frågor för företagen**	3,0	+/- 0	210	- 14
Infrastrukturen till och från kommunen	3,0	- 0,2	-	-
Kommunens information i frågor som berör företaget**	2,9	- 0,1	216	- 39
Tillgång till relevant kompetens	2,8	+ 0,2	171	+ 70
Det lokala vägnätets framkomlighet och underhåll	2,7	- 0,1	285	- 14
Skolans samarbete med de lokala företagen**	2,6	+ 0,1	-	-

Företagarnas betyg sätts på skalan: 1 = Dåligt 2 = Inte helt godtagbart 3 = Godtagbart 4 = Bra 5 = Mycket bra 6 = Utmärkt

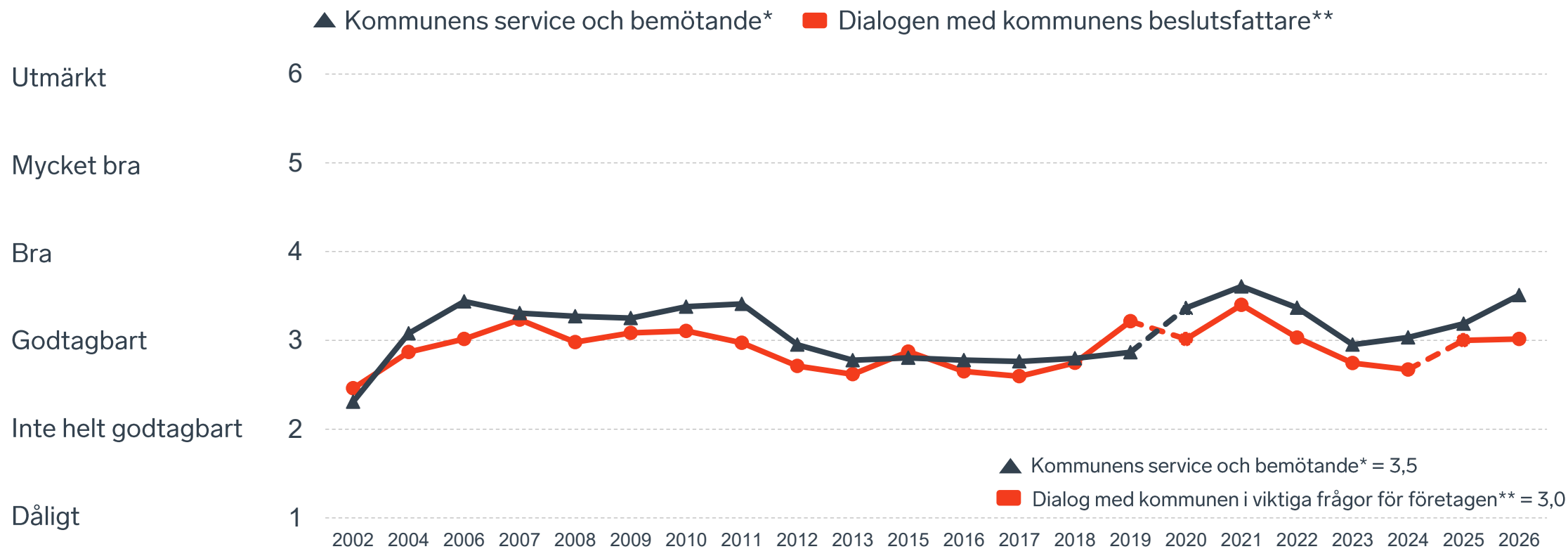
*Skala: 1 = I mycket hög utsträckning 2 = I ganska hög utsträckning 3 = I varken hög eller låg utsträckning 4 = I ganska liten utsträckning 5 = I mycket liten utsträckning 6 = Inte alls

** Innan 2025 var svarsalternativen "Skolans kontakt med det lokala näringslivet", "Dialog mellan företag och kommunens beslutsfattare" respektive "Kommunens information till företagen"

Kommunens attityder till företagande



Kommunens service och dialog



*Frågan omformulerades 2020

** Frågan omformulerades 2020 och 2025

15 %

av företagen upplever att
brottslighet och otrygghet
påverkar dem negativt.

POLIS AVSPÄRRAT
POLICE - DO NOT CROSS

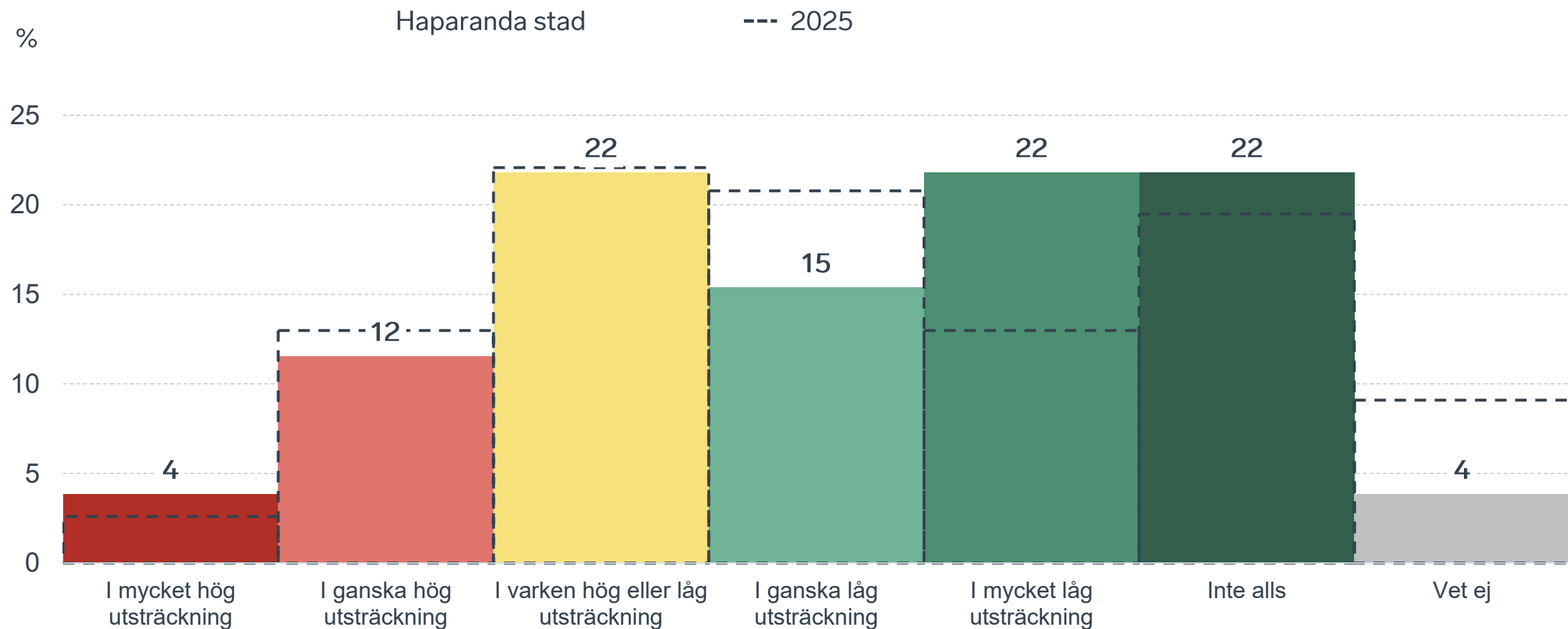
POLIS AVSPÄRRAT
POLICE - DO NOT CROSS

POLIS AVSPÄRRAT
POLICE - DO NOT CROSS

POLIS AVSPÄRRAT
POLICE - DO NOT CROSS

Påverkan av brottslighet/otrygghet

Fördelat på olika svarsalternativ, 2026 samt 2025

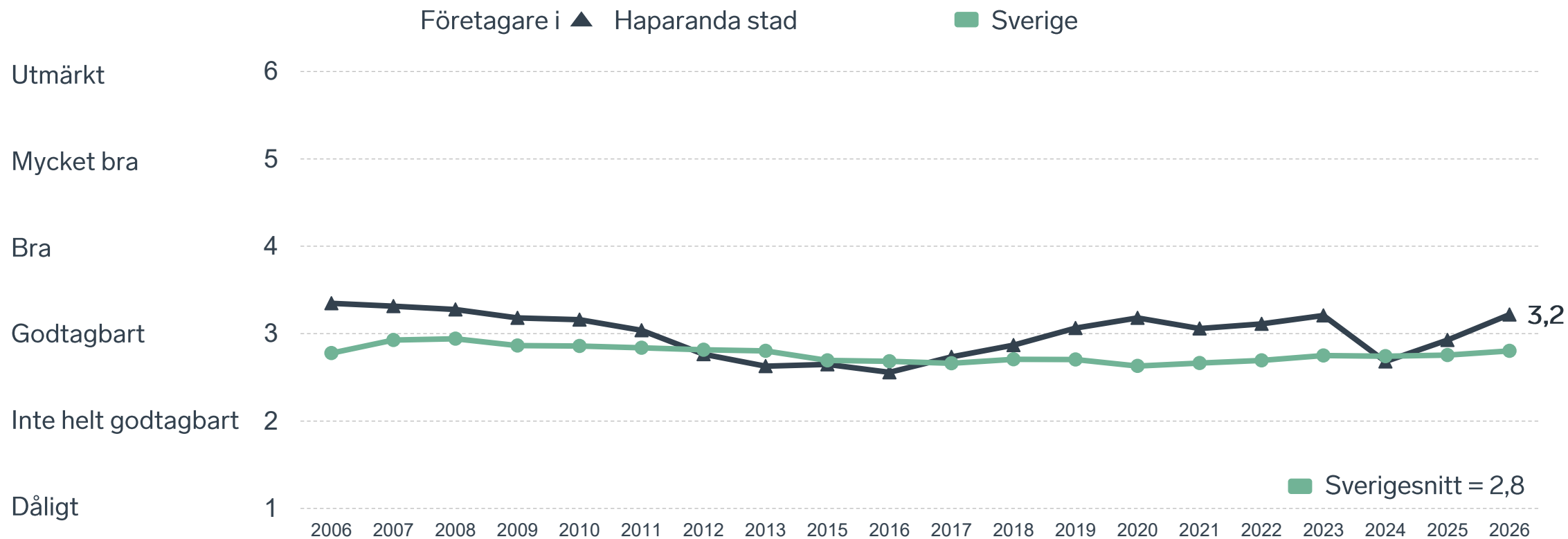


22 %

av företagen
upplever att
**kommunens
upphandling**
är bristfällig.

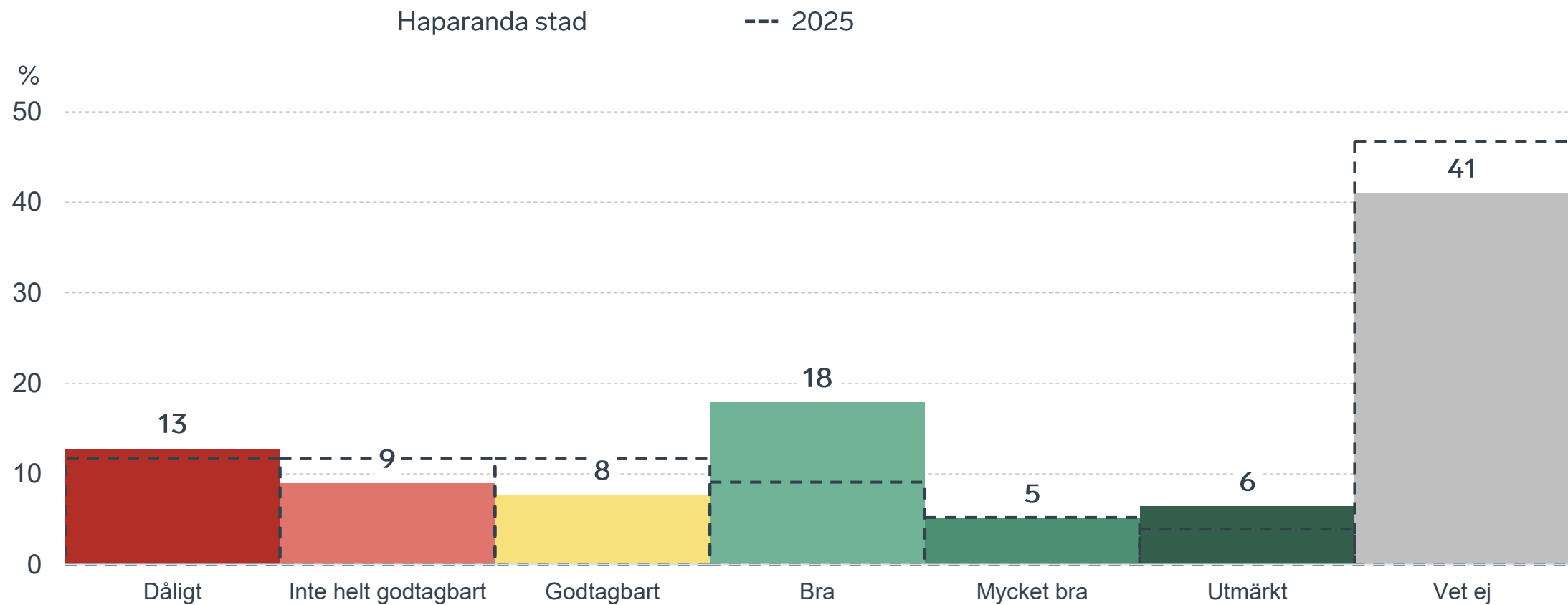


Kommunens upphandling



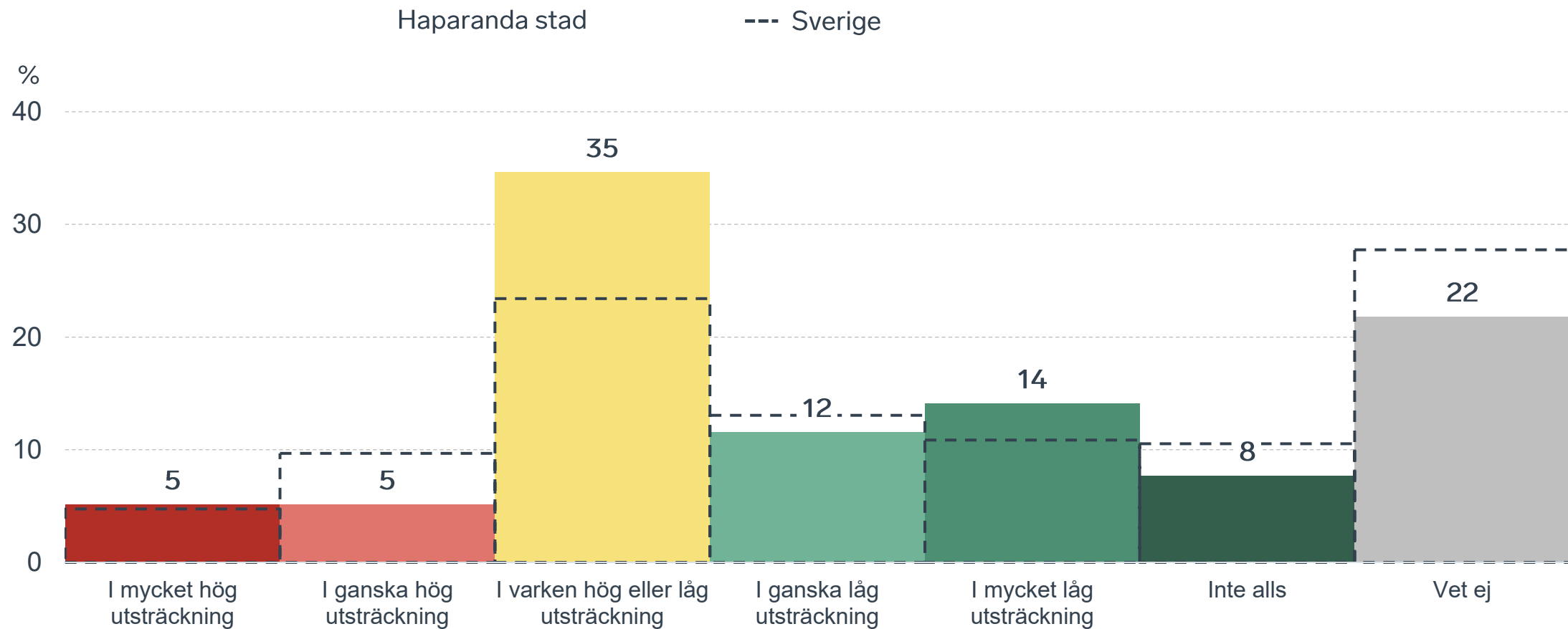
Kommunens upphandling

Fördelat på olika svarsalternativ, 2026 samt 2025



Konkurrens från kommunens verksamheter

Kommunen jämfört med Sverigesnittet

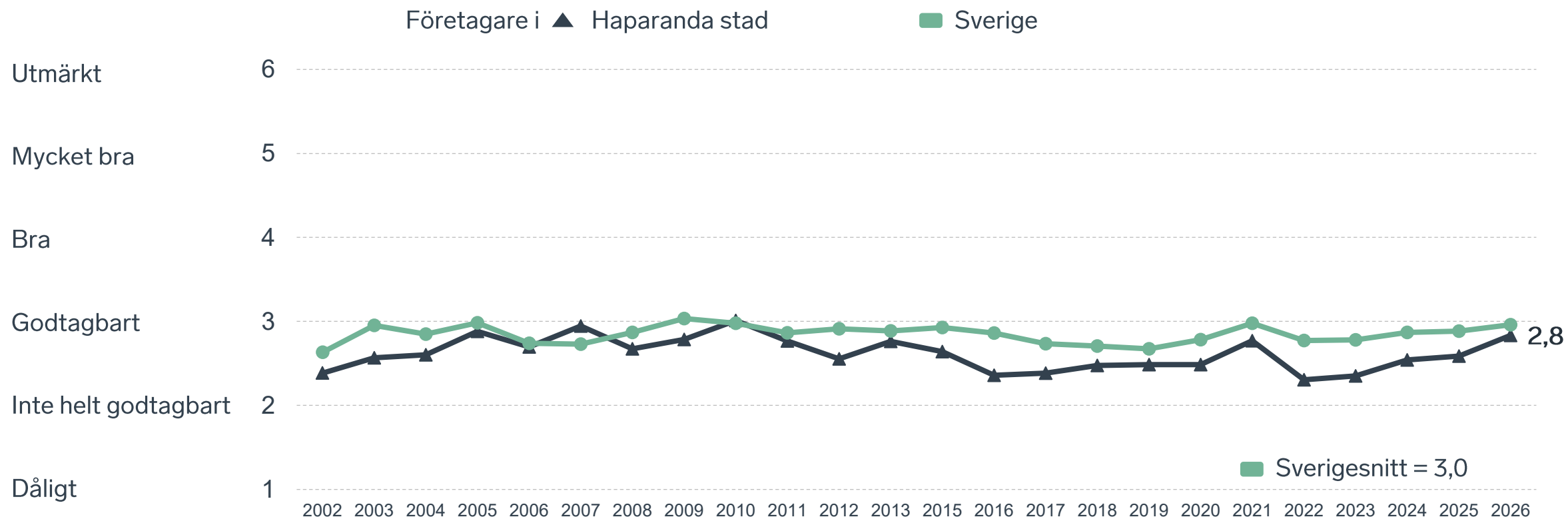




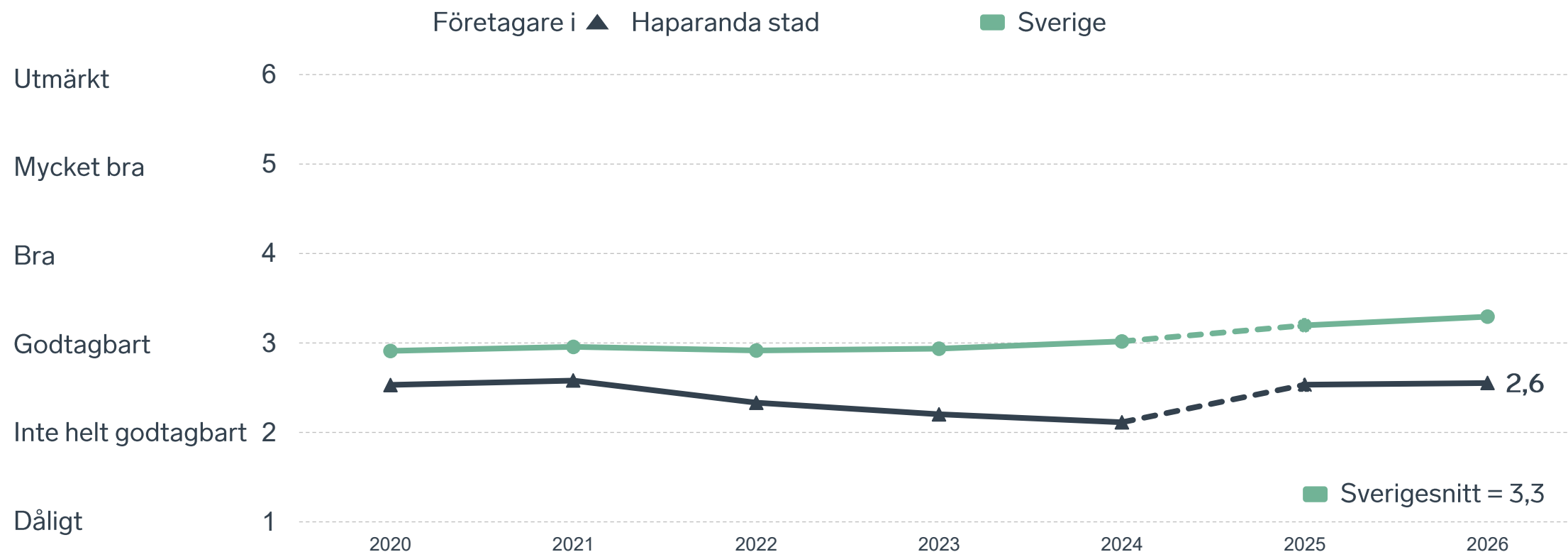
41 %

av företagen upplever att **kompetensförsörjningen** fungerar dåligt eller inte helt godtagbart.

Tillgång till medarbetare med relevant kompetens



Skolans samarbete med de lokala företagen



Not: Frågan omformulerades 2025

Så kan företagsklimatet förbättras

Företagens högst prioriterade åtgärder

1

Förbättra det lokala vägnätet (47 %)

2

Bättre förståelse för företagande hos kommunens beslutsfattare (35 %)

3

Bättre dialog mellan kommunen och företagen (33 %)

4

Mer samarbete mellan skolan och de lokala företagen (29 %)

5

Fler som går en yrkesutbildning (29 %)



 } 5 JAN - 31 MARS 2026
Enkätundersökning


 28 MAJ 2026

 } Enkät- och ranking-
resultatet släpps





 } Dialoger som pågår
under hela året



Enkät + statistik = ranking.

Varje år mäter Svenskt Näringsliv drygt 30 000 företagsupplevelser av att driva företag i sina respektive kommuner. Svaren från enkäten ger en bild av hur företagsklimatet uppfattas av företagen. Dessa räknas samman med fem statistikfaktorer till en ranking som gör det möjligt att jämföra Sveriges 290 kommuner.

www.foretagsklimat.se



Rankingens olika delar



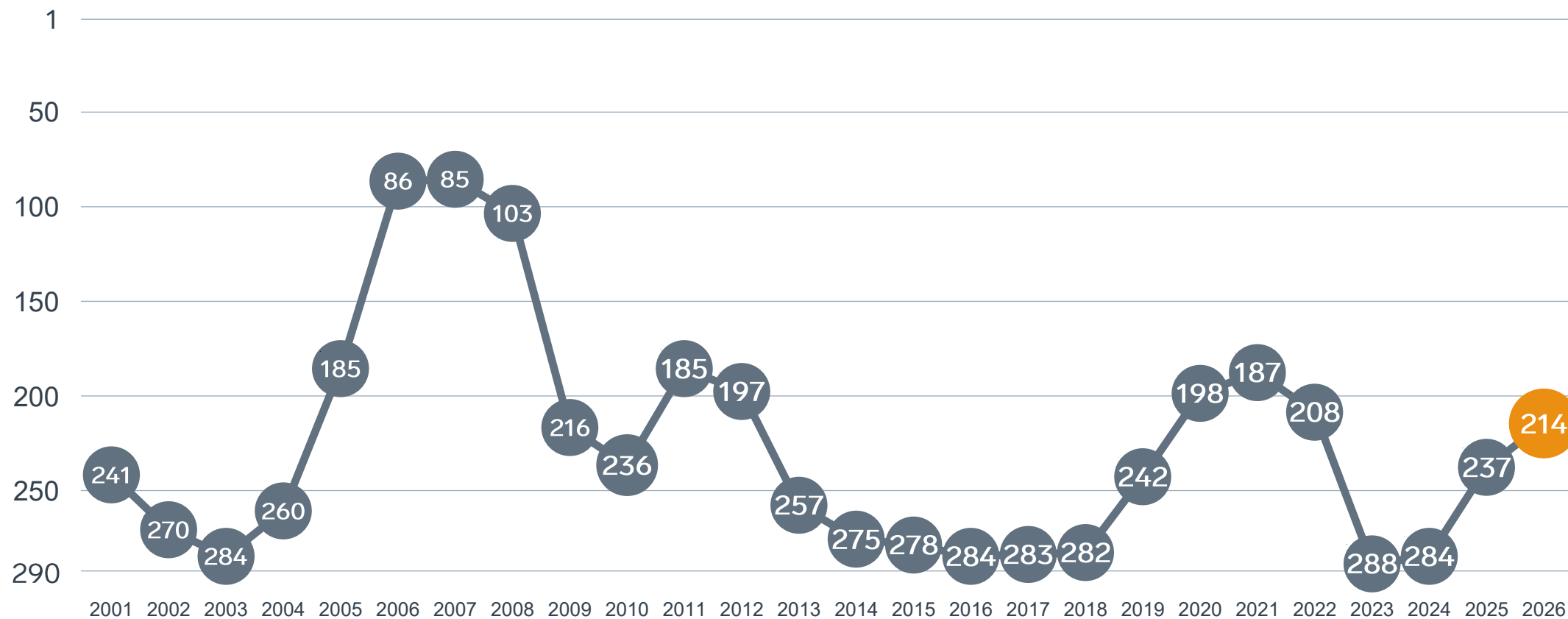
Enkät svar

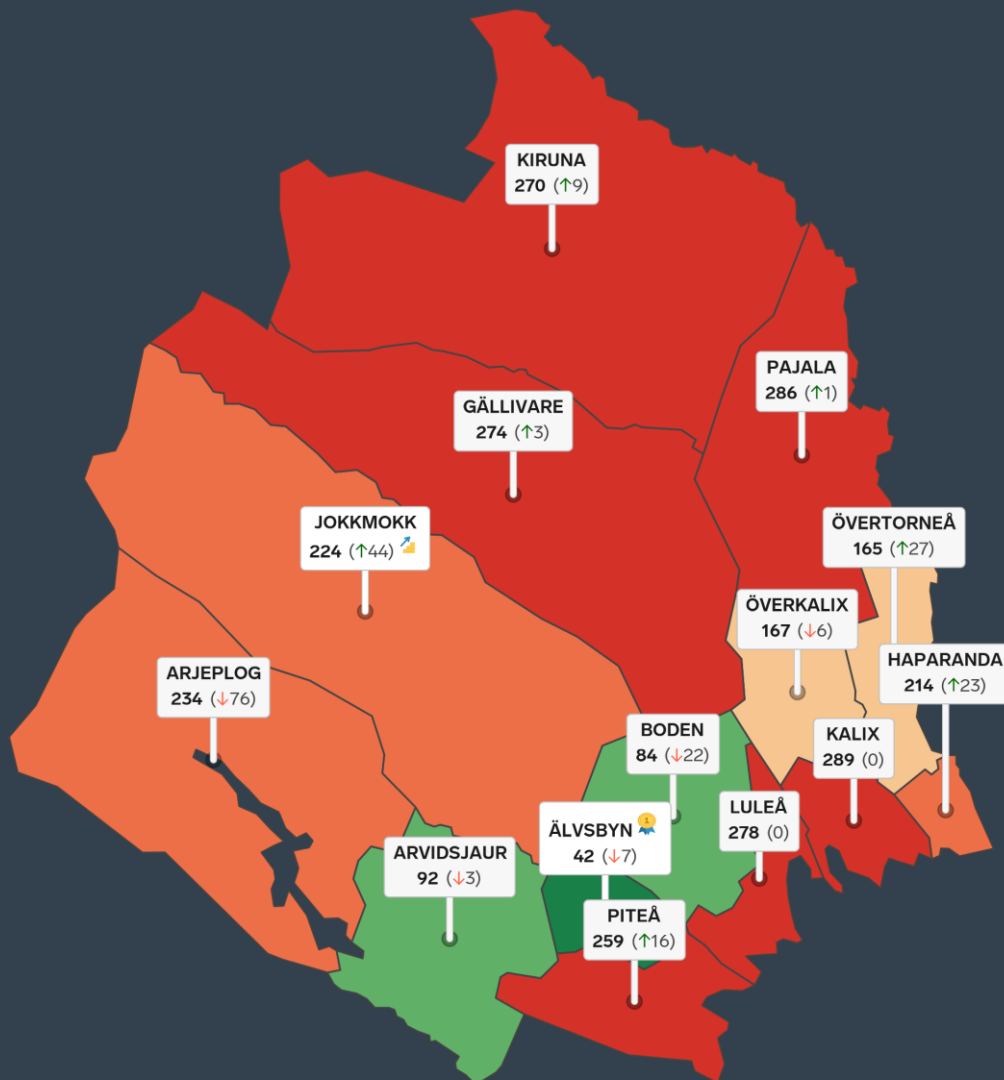
1. Sammanfattande omdöme (1/3)
- 2a. Kommunens service och bemötande (1/9)
- 2b. Tillgång till medarbetare med relevant kompetens (1/18)
- 2c. Kommunala politikernas attityder (1/36)
- 2d. Tjänstepersoners attityder (1/36)
- 2e. Kommunens upphandling (1/54)
- 2f. Konkurrens från kommunens verksamheter (1/54)
- 2g. Negativ påverkan av brottslighet/otrygghet (1/54)
- 2h. Lokala vägnätets framkomlighet och underhåll (1/54)
- 2i. Kommunens information till företagen (1/54)
- 2j. Dialog med kommunens beslutsfattare (1/54)

Statistikfaktorer (från SCB)

- 3a. Marknadsförsörjning 2025 (1/15)
- 3b. Kommunalskatt 2026 (1/15)
- 3c. Inköp från externa leverantörer 2024 (1/15)
- 3d. Jobb i kommunen 2024 (1/15)
- 3e. Andel företagare 2025 (1/15)

Rankingutveckling Haparanda stad





Alla kommuner i Norrbottens län



Bästa kommun: Älvsbyn



Största förbättring: Jokkmokk



Största förbättring på fem år: Arvidsjaur

Alla kommuner i Norrbottens län

Kommun	Ranking 2026	Förändring från 2025
Älvsbyn	42	↘ 7
Boden	84	↘ 22
Arvidsjaur	92	↘ 3
Övertorneå	165	↗ 27
Överkalix	167	↘ 6
Haparanda	214	↗ 23
Jokkmokk	224	↗ 44
Arjeplog	234	↘ 76
Piteå	259	↗ 16
Kiruna	270	↗ 9
Gällivare	274	↗ 3
Luleå	278	— 0
Pajala	286	↗ 1
Kalix	289	— 0

Alla kommuner i Norrbottens län

Kommun	Ranking 2026	Förändring från 2025	Kommungrupp	Ranking i kommungrupp	Bästa kommun i kommungrupp
Älvsbyn	42	↘ 7	5	2 (av 24)	Munkfors
Boden	84	↘ 22	5	4 (av 24)	Munkfors
Arvidsjaur	92	↘ 3	8	10 (av 35)	Säffle
Övertorneå	165	↗ 27	8	14 (av 35)	Säffle
Överkalix	167	↘ 6	8	15 (av 35)	Säffle
Haparanda	214	↗ 23	8	22 (av 35)	Säffle
Jokkmokk	224	↗ 44	9	13 (av 21)	Båstad
Arjeplog	234	↘ 76	9	14 (av 21)	Båstad
Piteå	259	↗ 16	6	22 (av 27)	Falkenberg
Kiruna	270	↗ 9	6	27 (av 27)	Falkenberg
Gällivare	274	↗ 3	9	20 (av 21)	Båstad
Luleå	278	— 0	3	23 (av 23)	Trollhättan
Pajala	286	↗ 1	8	33 (av 35)	Säffle
Kalix	289	— 0	8	35 (av 35)	Säffle

Alla enkätfrågor

Haparanda stad

Enkätfråga	2017	2018	2019	2020	2021	2022	2023	2024	2025	2026	Förändring
Sammanfattande omdöme	277	266	223	177	163	186	278	277	236	208	↗ 28
Upphandling	-	-	-	26	43	42	44	167	91	54	↗ 37
Kommunens service och bemötande	226	224	205	91	57	105	232	218	182	118	↗ 64
Kommunala politikernas attityder	249	242	198	119	148	143	273	247	204	119	↗ 85
Tjänstepersoners attityder	210	210	188	106	61	141	260	242	222	135	↗ 87
Påverkan av brottslighet/otrygghet	-	-	-	137	135	145	182	134	136	139	↘ 3
Tillgång till relevant kompetens	271	247	231	244	216	276	272	247	241	171	↗ 70
Konkurrens från kommunens verksamheter	184	201	92	131	152	59	201	234	118	189	↘ 71
Dialogen med kommunen	-	-	-	132	49	137	223	241	196	210	↘ 14
Information till företagen	-	-	-	143	45	66	217	242	177	216	↘ 39
Lokala vägnätets framkomlighet och underhåll*	-	-	-	-	-	-	-	-	271	285	↘ 14

Alla statistikfaktorer

Haparanda stad

Faktor	2017	2018	2019	2020	2021	2022	2023	2024	2025	2026	Förändring
Andel företagare*	-	-	-	-	-	-	-	-	32	166	↘ 134
Jobb i kommunen	-	-	-	209	214	206	198	173	168	177	↘ 9
Kommunalskatt	229	229	220	199	196	193	194	184	174	177	↘ 3
Inköp från externa leverantörer	123	113	128	138	217	164	159	186	204	205	↘ 1
Marknadsförsörjning	275	277	277	281	281	280	281	281	282	283	↘ 1

* Ny rankinggrundande variabel 2025, ersätter Företagsamhet.



Lokalt
företagsklimat

Svenskt Näringsliv Norrbottens län

Regionchef: Hans Andersson

hans.andersson@svensktnaringsliv.se

LÄS MER PÅ [FORETAGSKLIMAT.SE](https://foretagsklimat.se)



SVENSKT NÄRINGSLIV

Alla enkätfrågor

Företagare i Haparanda stad

Enkätfråga	Företagare i kommunen	Företagare i länet	Företagare i Sverige
Sammanfattande omdöme	3,3	3,2	3,5
Påverkan av brottslighet/otrygghet*	4,1	4,5	4,0
Konkurrens från kommunens verksamheter*	3,6	3,4	3,7
Kommunpolitikernas attityder	3,6	3,1	3,5
Kommunens service och bemötande	3,5	3,1	3,4
Tjänstepersoners attityder	3,4	3,0	3,3
Upphandling	3,2	2,8	2,8
Dialog med kommunen i viktiga frågor för företagen**	3,0	2,9	3,2
Infrastrukturen till och från kommunen	3,0	3,1	3,5
Kommunens information i frågor som berör företaget**	2,9	2,8	3,1
Tillgång till relevant kompetens	2,8	2,5	3,0
Det lokala vägnätets framkomlighet och underhåll	2,7	3,1	3,4
Skolans samarbete med de lokala företagen**	2,6	3,0	3,3

Företagarnas betyg sätts på skalan: 1 = Dåligt 2 = Inte helt godtagbart 3 = Godtagbart 4 = Bra 5 = Mycket bra 6 = Utmärkt

*Skala: 1 = I mycket hög utsträckning 2 = I ganska hög utsträckning 3 = I varken hög eller låg utsträckning 4 = I ganska liten utsträckning 5 = I mycket liten utsträckning 6 = Inte alls

** Innan 2025 var svarsalternativen "Skolans kontakt med det lokala näringslivet", "Dialog mellan företag och kommunens beslutsfattare" respektive "Kommunens information till företagen"

Alla enkätfrågor

Företagare i Haparanda stad

Enkätfråga	2017	2018	2019	2020	2021	2022	2023	2024	2025	2026
Sammanfattande omdöme	2,8	2,8	3,1	3,2	3,3	3,3	2,8	2,8	3,1	3,3
Påverkan av brottslighet/otrygghet*	-	-	-	3,7	3,8	3,8	3,7	4,0	4,0	4,1
Konkurrens från kommunens verksamheter*	3,7	3,7	4,2	3,7	3,8	3,9	3,5	3,4	3,8	3,6
Kommunpolitikernas attityder	2,9	2,9	3,2	3,3	3,3	3,3	2,7	2,9	3,1	3,6
Kommunens service och bemötande	2,8	2,8	2,9	3,4	3,6	3,4	3,0	3,0	3,2	3,5
Tjänstepersoners attityder	3,0	3,1	3,1	3,2	3,6	3,2	2,8	2,8	3,0	3,4
Upphandling	2,7	2,9	3,1	3,2	3,1	3,1	3,2	2,7	2,9	3,2
Dialog med kommunen i viktiga frågor för företagen**	2,6	2,7	3,2	3,0	3,4	3,0	2,7	2,7	3,0	3,0
Infrastrukturen till och från kommunen	-	-	-	-	-	-	-	-	3,2	3,0
Kommunens information i frågor som berör företaget**	2,7	2,9	3,0	3,0	3,5	3,4	2,8	2,7	3,0	2,9
Tillgång till relevant kompetens	2,4	2,5	2,5	2,5	2,8	2,3	2,4	2,5	2,6	2,8
Det lokala vägnätets framkomlighet och underhåll	-	-	-	-	-	-	-	-	2,8	2,7
Skolans samarbete med de lokala företagen**	3,5	3,6	3,6	2,5	2,6	2,3	2,2	2,1	2,5	2,6

Företagarnas betyg sätts på skalan: 1 = Dåligt 2 = Inte helt godtagbart 3 = Godtagbart 4 = Bra 5 = Mycket bra 6 = Utmärkt

*Skala: 1 = I mycket hög utsträckning 2 = I ganska hög utsträckning 3 = I varken hög eller låg utsträckning 4 = I ganska liten utsträckning 5 = I mycket liten utsträckning 6 = Inte alls

** Innan 2025 var svarsalternativen "Skolans kontakt med det lokala näringslivet", "Dialog mellan företag och kommunens beslutsfattare" respektive "Kommunens information till företagen"

Statistik

Haparanda stad

Variabel	Haparanda stad	Sverigesnitt
Folkmängd 2025 (förändring treårsbasis %)*	9 027 (-3,35 %)	36 620* (0,8 %)
Flyttnetto 2025 (län, övriga Sverige, utlandet)	-43 / 12 / 7	- / - / -
Andel högskoleutbildade 2025 (%)	23	41
Arbetslöshet 2025 (%)	6,7	6,9
Antal företag	1145	4666
Antal företag med minst en anställd	299	1152
Antal anställda i privata företag	2197	12853
Ung Företagsamhet 2025/2026 (%)	76	37
Marknadsförsörjning 2025 (%)	39	56
Entreprenader 2025 (%)	6,0	15,1
Kommunalskatt 2026	33,8	32,4
LFK-ranking 2026	214 (23)	- (-)
Bästa placering i LFK-rankingen	85	-

* Median för Sverige 16 237