



Lokalt
företagsklimat



Företagsklimatet i Haninge kommun 2026

Om undersökningen i Haninge kommun

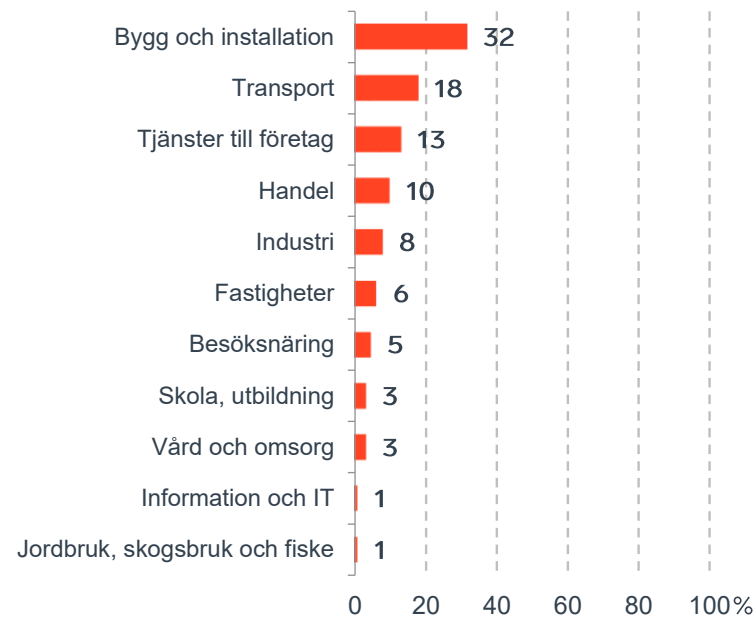


Antal enkäter: 600
 Antal svarande företag: 212
 Svarsfrekvens: 38 %

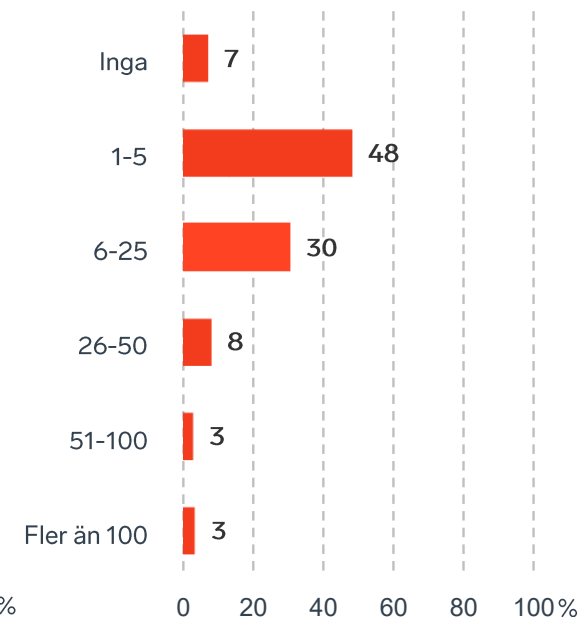


Andel medlemsföretag bland svarande: 74 %

Branschtillhörighet hos svarande företag



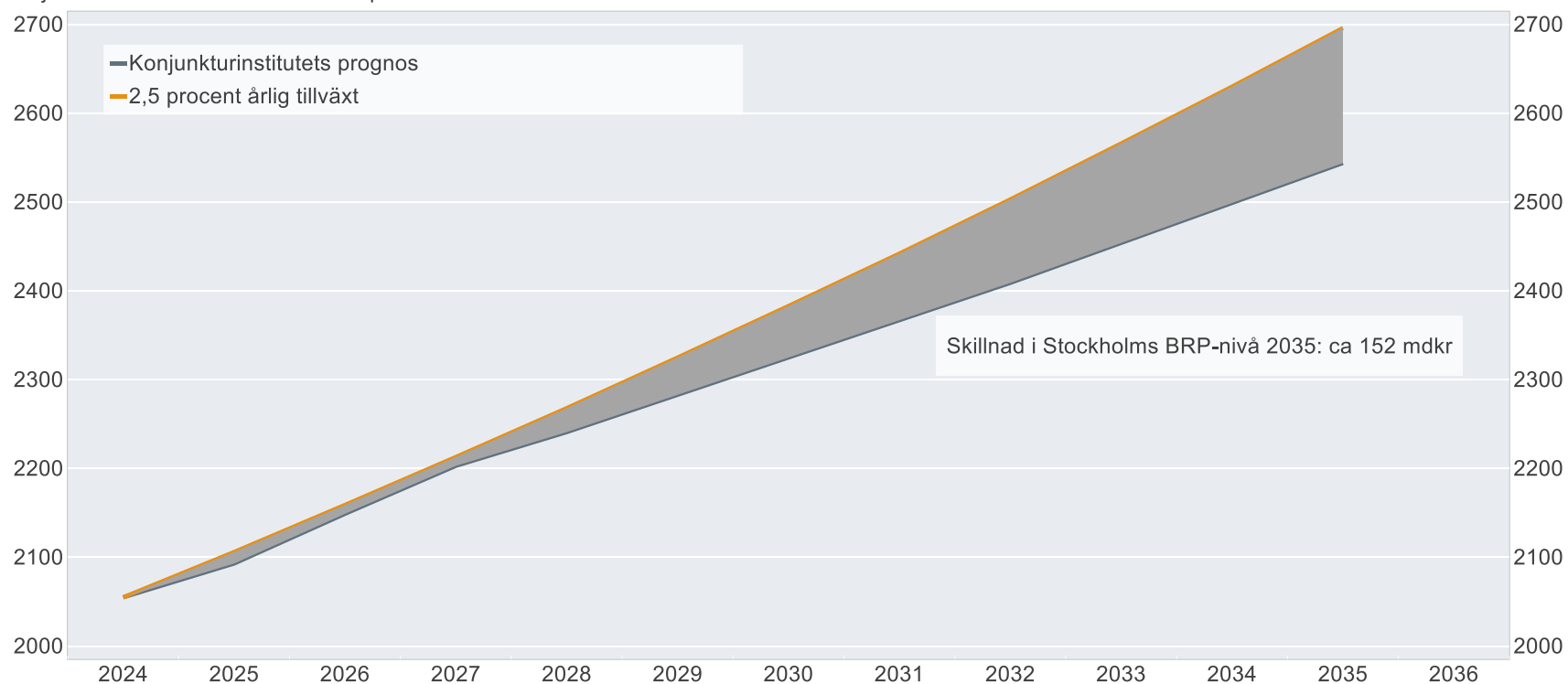
Antal anställda bland svarande företag



Ökat välstånd i Stockholms län om tillväxten är 2,5%

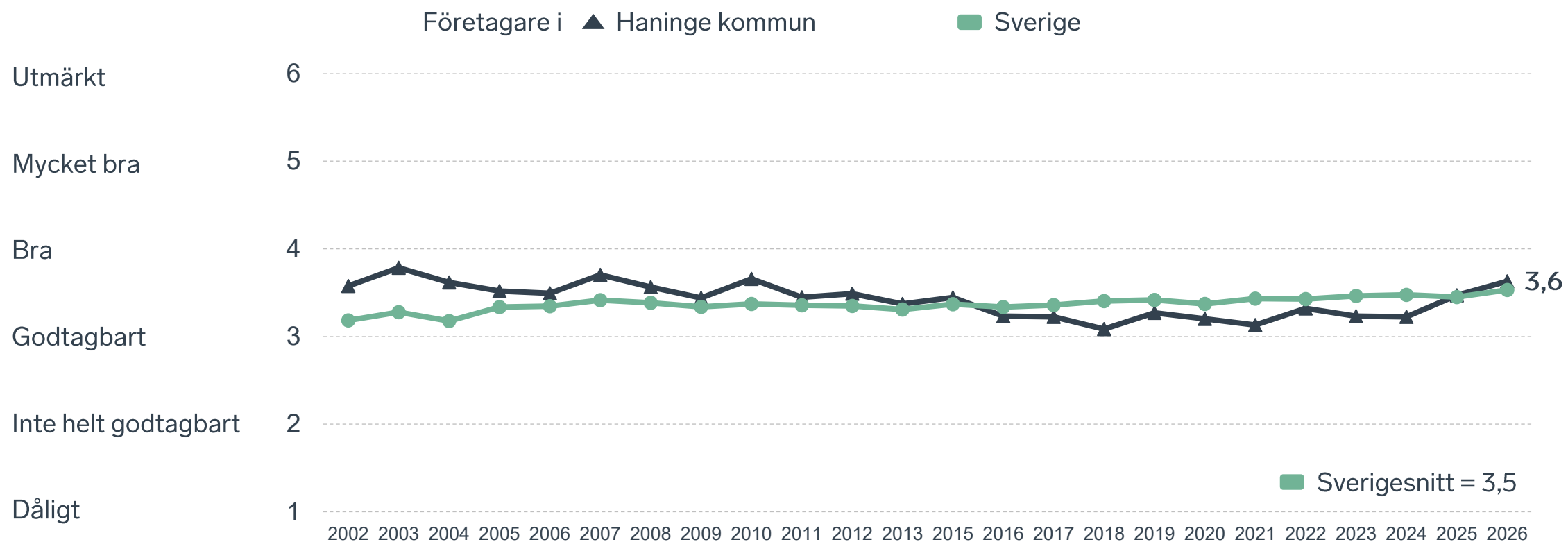
BRP-utvecklingen vid 2,5 procents årlig tillväxt jämfört med Konjunkturinstitutets prognos

Miljarder svenska kronor i 2024 års prishnivå

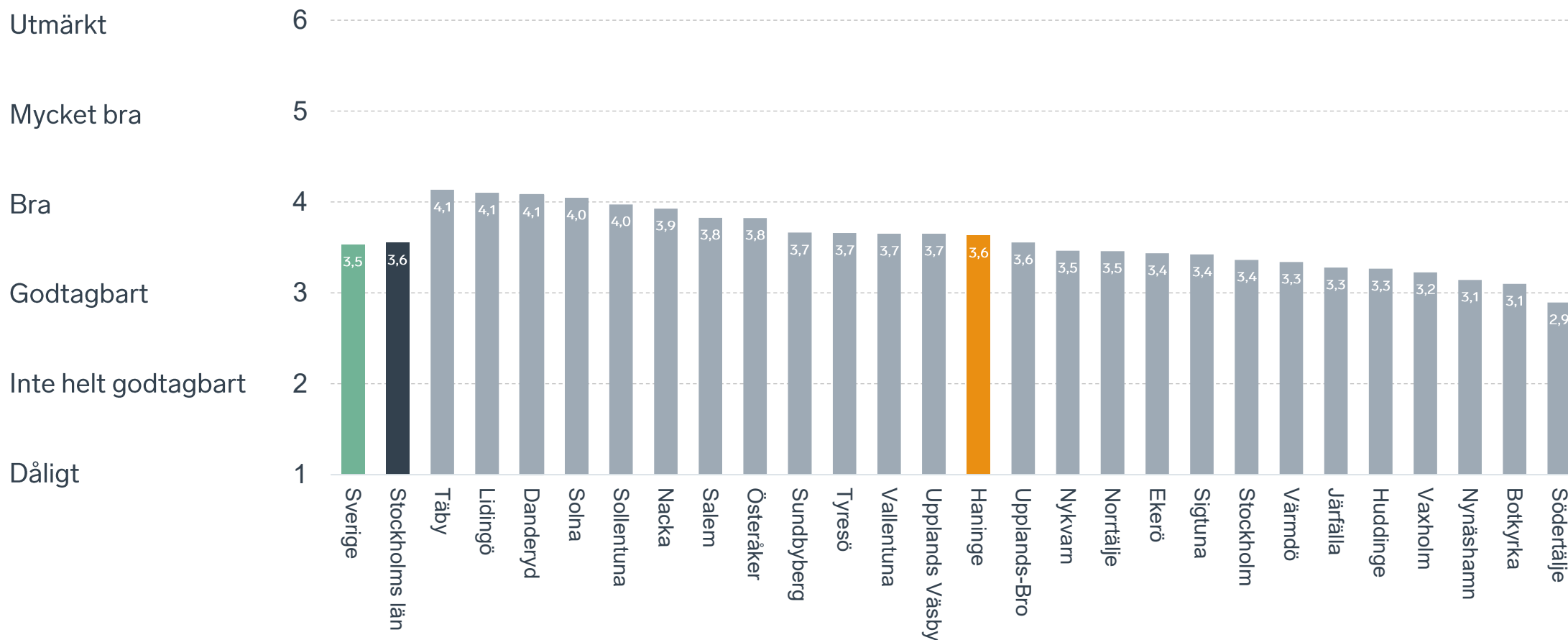


Anm.: Konjunkturinstitutets prognos från i mars 2025.
Källor: Svenskt Näringsliv, Konjunkturinstitutet och SCB.

Sammanfattande omdöme på företagsklimatet i kommunen

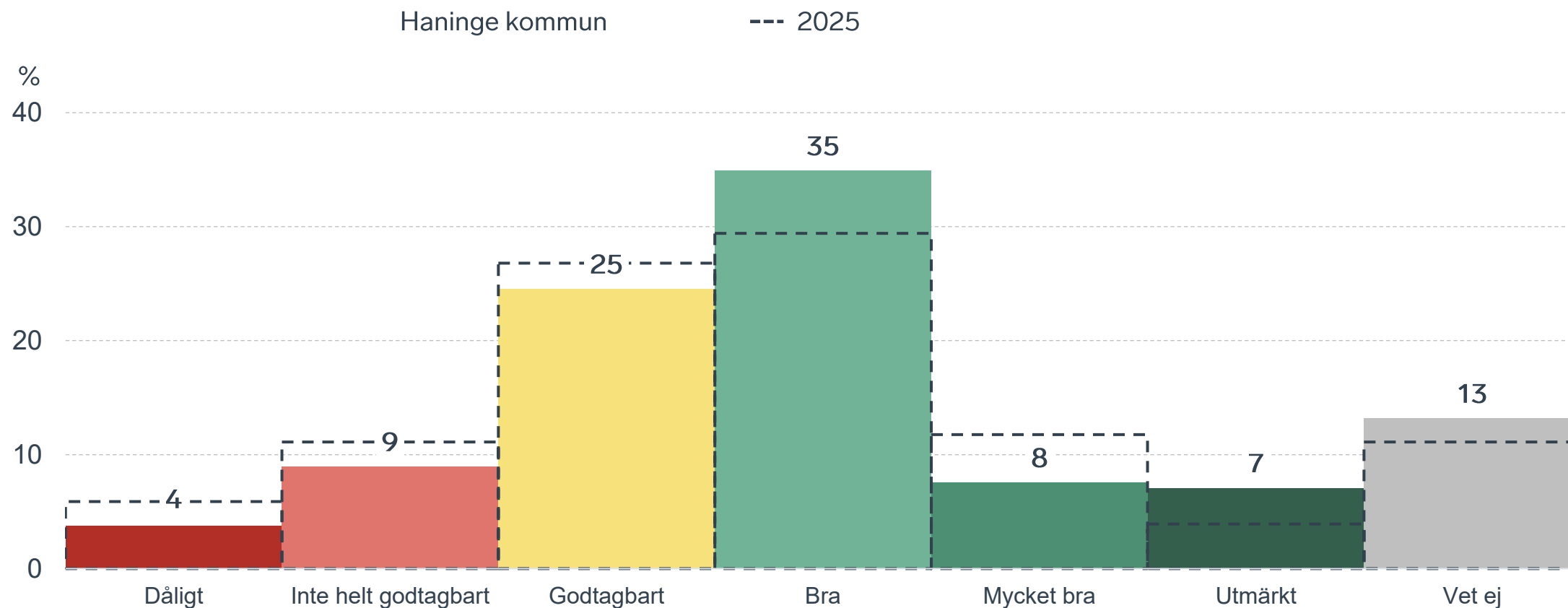


Sammanfattande omdöme på företagsklimatet i kommunen Stockholms län



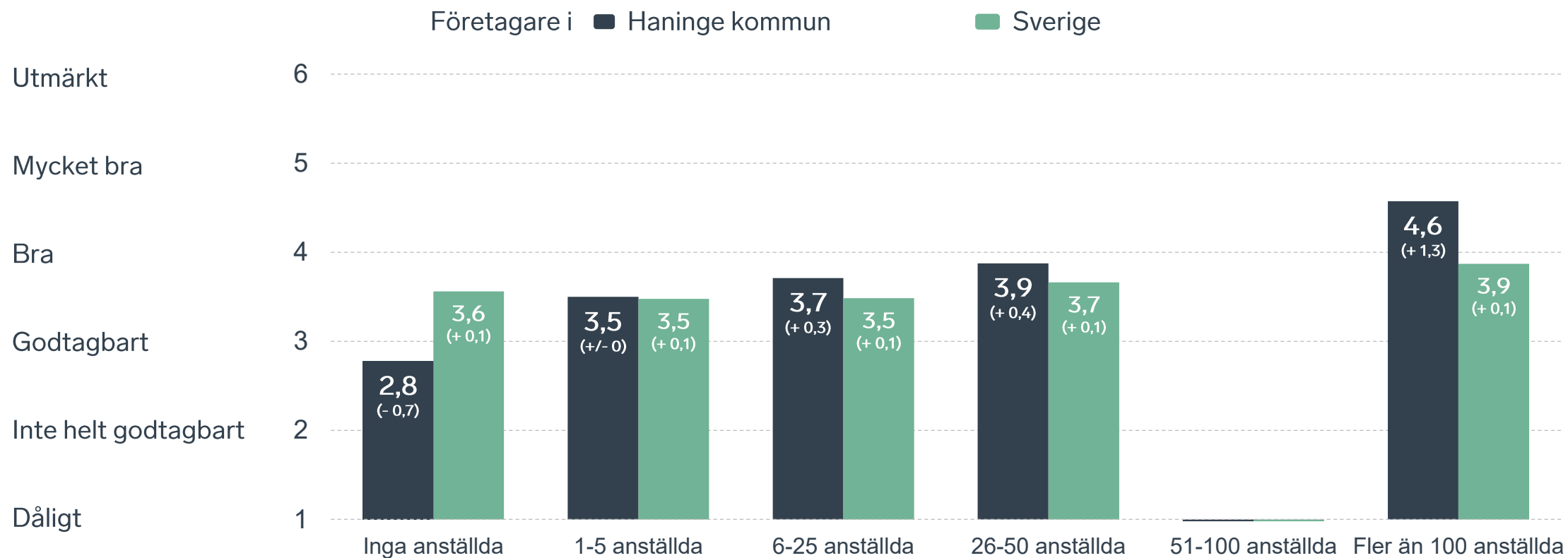
Sammanfattande omdöme på företagsklimatet i kommunen

Fördelat på olika svarsalternativ, 2026 samt 2025



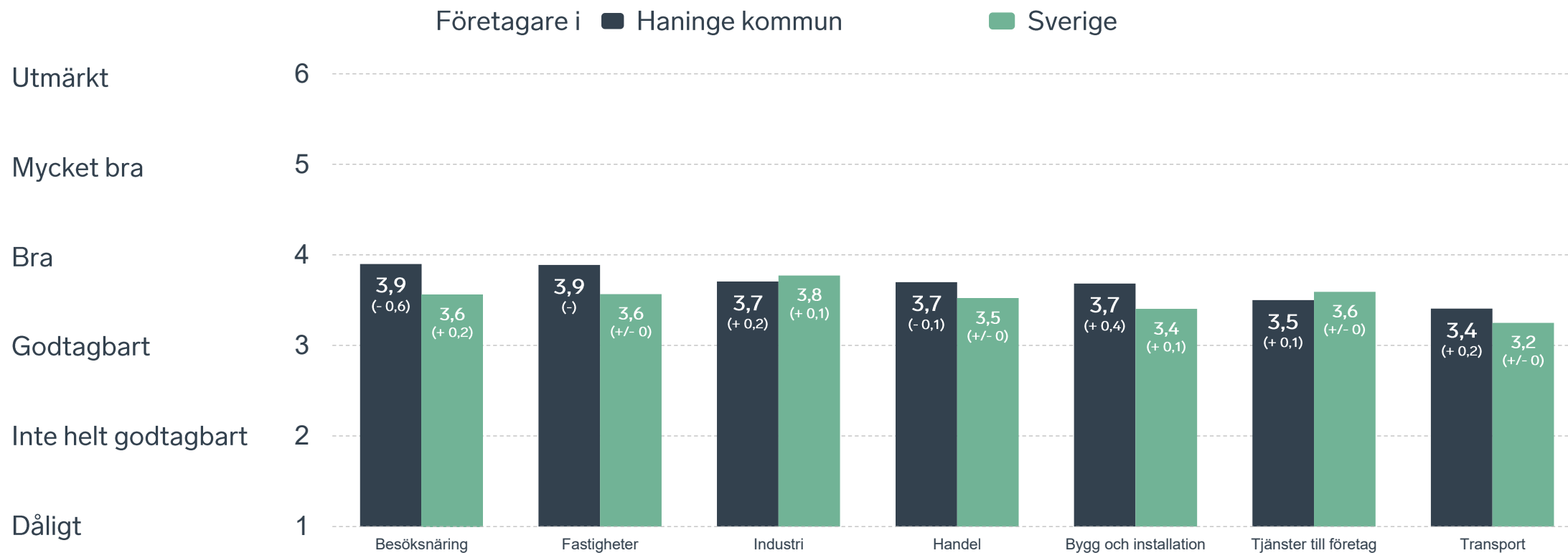
Sammanfattande omdöme på företagsklimatet i kommunen

Företagsstorlek



Sammanfattande omdöme på företagsklimatet i kommunen

Branschvis

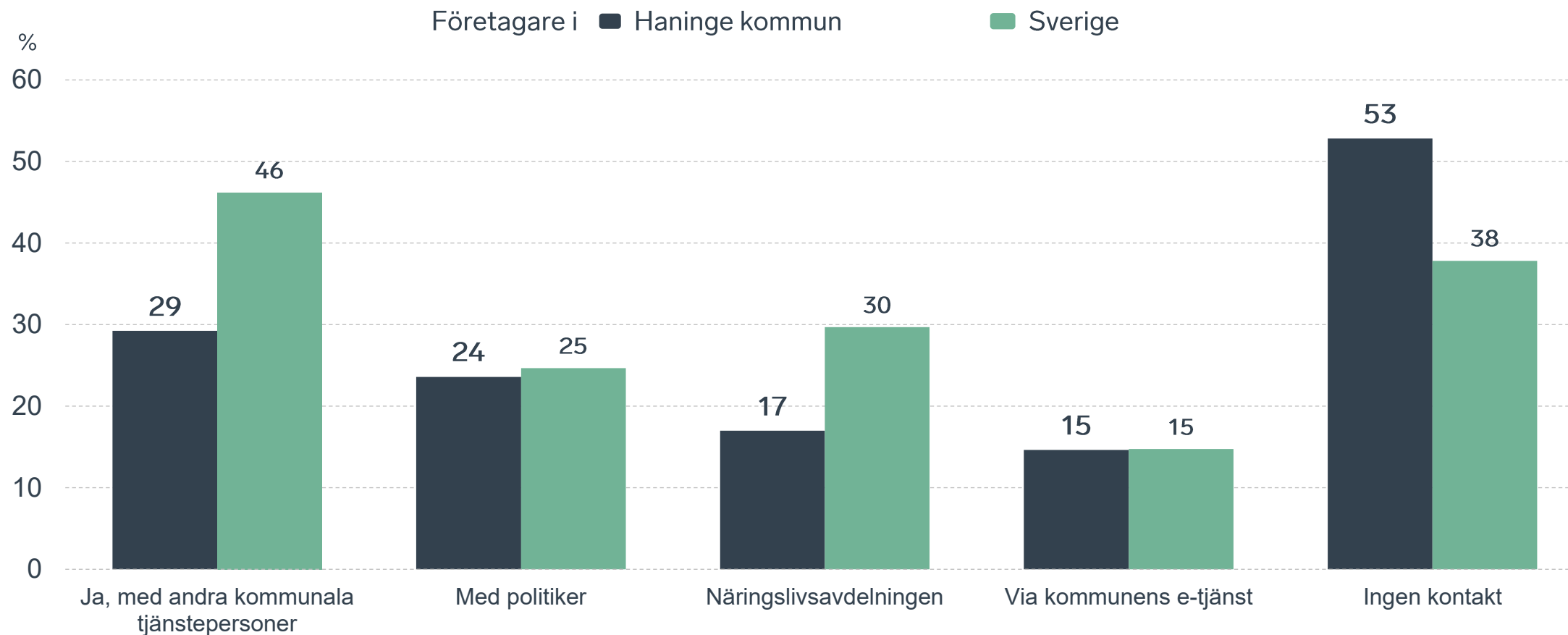


47 %

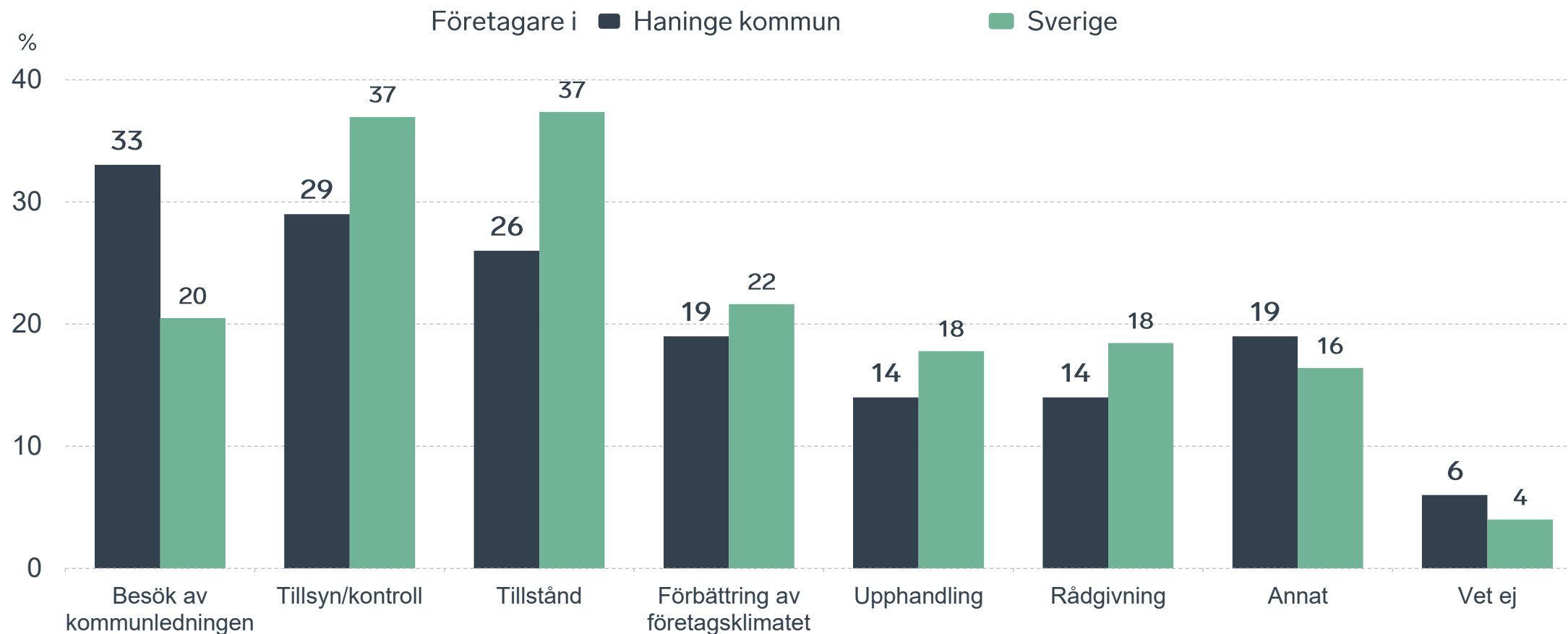
av företagen har haft **kontakt med kommunen** det senaste året.



Kontakter med kommunen senaste året

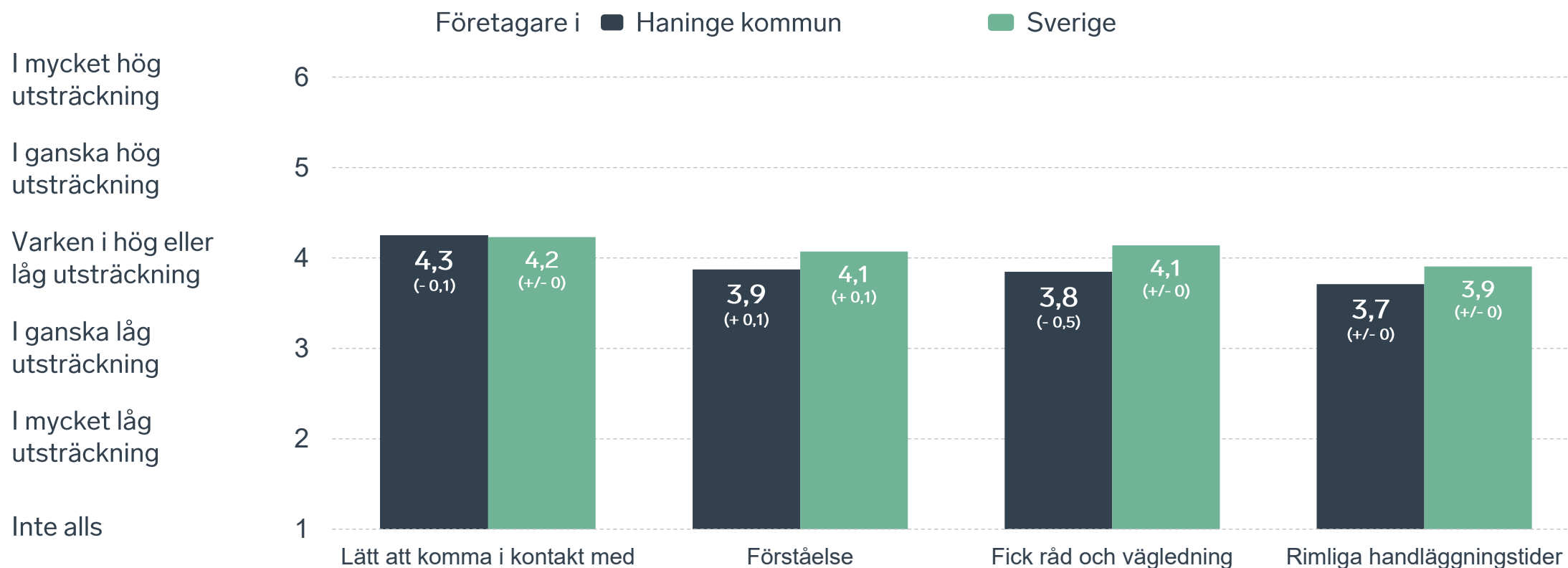


Det här gällde kontakten med kommunen



Bas: Företag som uppger att de haft kontakt med kommunen.

Så fungerar kontakten om tillstånd, tillsyn och kontroll



Bas: Företag som uppger att de haft kontakt med kommunen angående tillståndsgivning, tillsyn eller kontroll det senaste året

Alla enkätfrågor för Haninge kommun

Enkätfråga	Företagens betyg 2026	Jämfört med företagens betyg 2025	Jämfört med 5 år	Jämfört med Sverige
Sammanfattande omdöme	3,6	+ 0,1	+ 0,5	+ 0,1
Konkurrens från kommunens verksamheter*	3,7	+/- 0	+/- 0	+/- 0
Påverkan av brottslighet/otrygghet*	3,7	+ 0,3	+ 0,3	- 0,3
Infrastrukturen till och från kommunen	3,7	+/- 0	-	+ 0,2
Kommunpolitikernas attityder	3,6	- 0,1	+ 0,8	+ 0,1
Det lokala vägnätets framkomlighet och underhåll	3,5	+/- 0	-	+ 0,1
Tjänstepersoners attityder	3,4	+ 0,1	+ 0,7	+ 0,1
Kommunens service och bemötande	3,4	- 0,1	+ 0,5	+/- 0
Dialog med kommunen i viktiga frågor för företagen**	3,3	+/- 0	+ 0,6	+ 0,1
Kommunens information i frågor som berör företaget**	3,2	+/- 0	+ 0,5	+ 0,1
Skolans samarbete med de lokala företagen**	3,2	+ 0,2	+ 0,4	- 0,1
Tillgång till relevant kompetens	3,1	+/- 0	+ 0,1	+ 0,1
Upphandling	2,9	+/- 0	+ 0,4	+ 0,1

Företagarnas betyg sätts på skalan: 1 = Dåligt 2 = Inte helt godtagbart 3 = Godtagbart 4 = Bra 5 = Mycket bra 6 = Utmärkt

*Skala: 1 = I mycket hög utsträckning 2 = I ganska hög utsträckning 3 = I varken hög eller låg utsträckning 4 = I ganska liten utsträckning 5 = I mycket liten utsträckning 6 = Inte alls

** Innan 2025 var svarsalternativen "Skolans kontakt med det lokala näringslivet", "Dialog mellan företag och kommunens beslutsfattare" respektive "Kommunens information till företagen"

Alla enkätfrågor för Haninge kommun

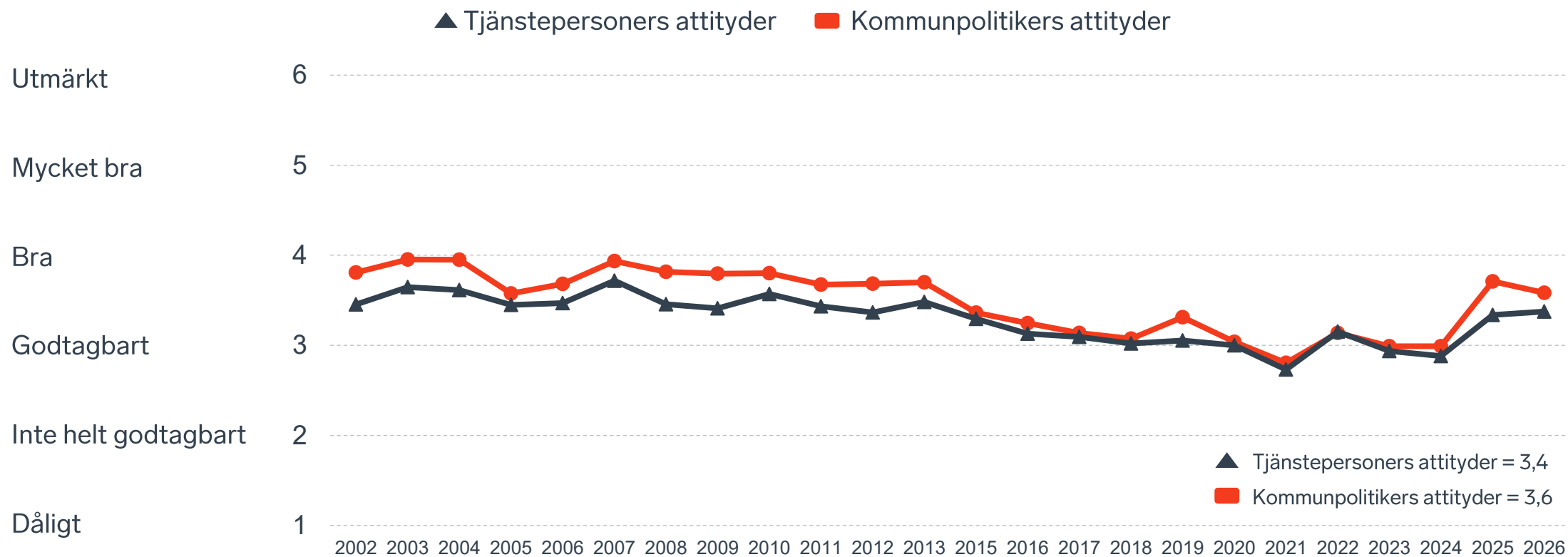
Enkätfråga	Företagens betyg 2026	Jämfört med företagens betyg 2025	Rankingplacering 2026	Förändring ranking från 2025
Total Rank	-	-	97	+/- 0
Sammanfattande omdöme	3,6	+ 0,1	124	+ 19
Konkurrens från kommunens verksamheter*	3,7	+/- 0	144	+ 4
Påverkan av brottslighet/otrygghet*	3,7	+ 0,3	248	+ 8
Infrastrukturen till och från kommunen	3,7	+/- 0	-	-
Kommunpolitikernas attityder	3,6	- 0,1	124	- 44
Det lokala vägnätets framkomlighet och underhåll	3,5	+/- 0	116	- 50
Tjänstepersoners attityder	3,4	+ 0,1	138	- 1
Kommunens service och bemötande	3,4	- 0,1	157	- 46
Dialog med kommunen i viktiga frågor för företagen**	3,3	+/- 0	131	- 5
Kommunens information i frågor som berör företaget**	3,2	+/- 0	130	- 18
Skolans samarbete med de lokala företagen**	3,2	+ 0,2	-	-
Tillgång till relevant kompetens	3,1	+/- 0	81	- 25
Upphandling	2,9	+/- 0	115	- 31

Företagarnas betyg sätts på skalan: 1 = Dåligt 2 = Inte helt godtagbart 3 = Godtagbart 4 = Bra 5 = Mycket bra 6 = Utmärkt

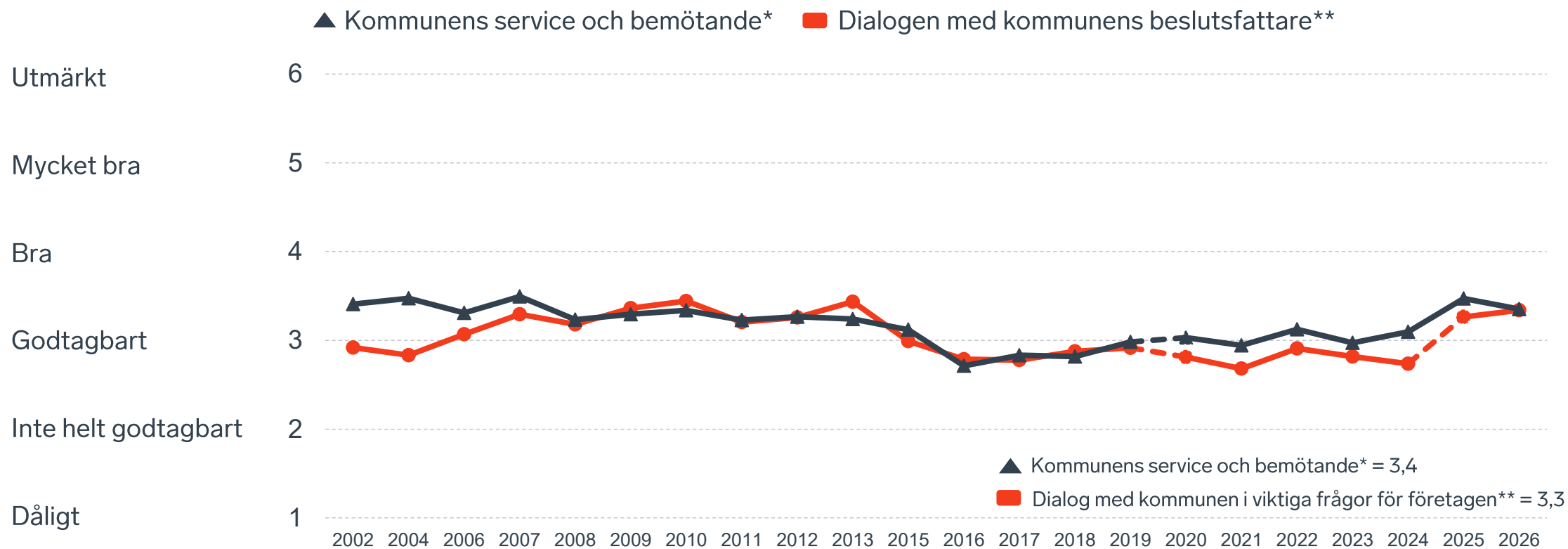
*Skala: 1 = I mycket hög utsträckning 2 = I ganska hög utsträckning 3 = I varken hög eller låg utsträckning 4 = I ganska liten utsträckning 5 = I mycket liten utsträckning 6 = Inte alls

** Innan 2025 var svarsalternativen "Skolans kontakt med det lokala näringslivet", "Dialog mellan företag och kommunens beslutsfattare" respektive "Kommunens information till företagen"

Kommunens attityder till företagande



Kommunens service och dialog



*Frågan omformulerades 2020

** Frågan omformulerades 2020 och 2025

23 %

av företagen upplever att
brottslighet och otrygghet
påverkar dem negativt.

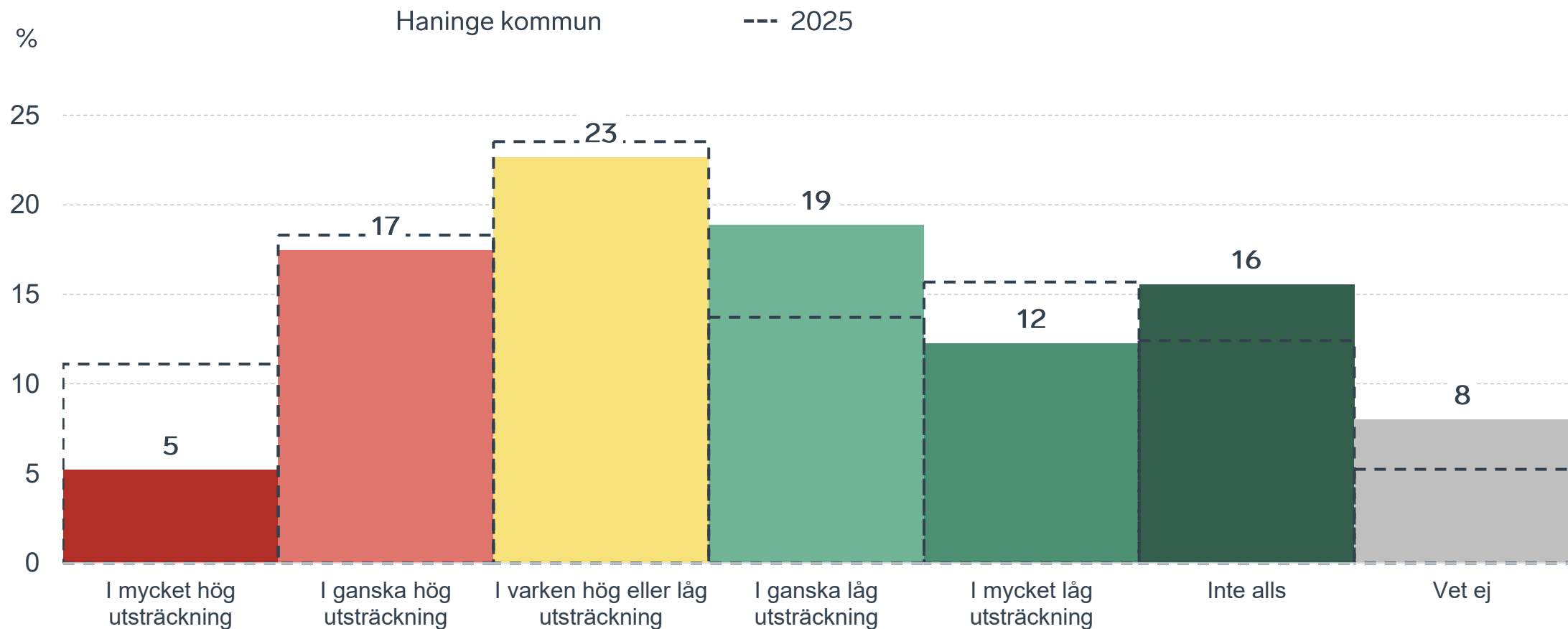
POLIS AVSPÄRRAT
POLICE - DO NOT CROSS

POLIS AVSPÄRRAT
POLICE - DO NOT CROSS

POLIS AVSPÄRRAT
POLICE - DO NOT CROSS

Påverkan av brottslighet/otrygghet

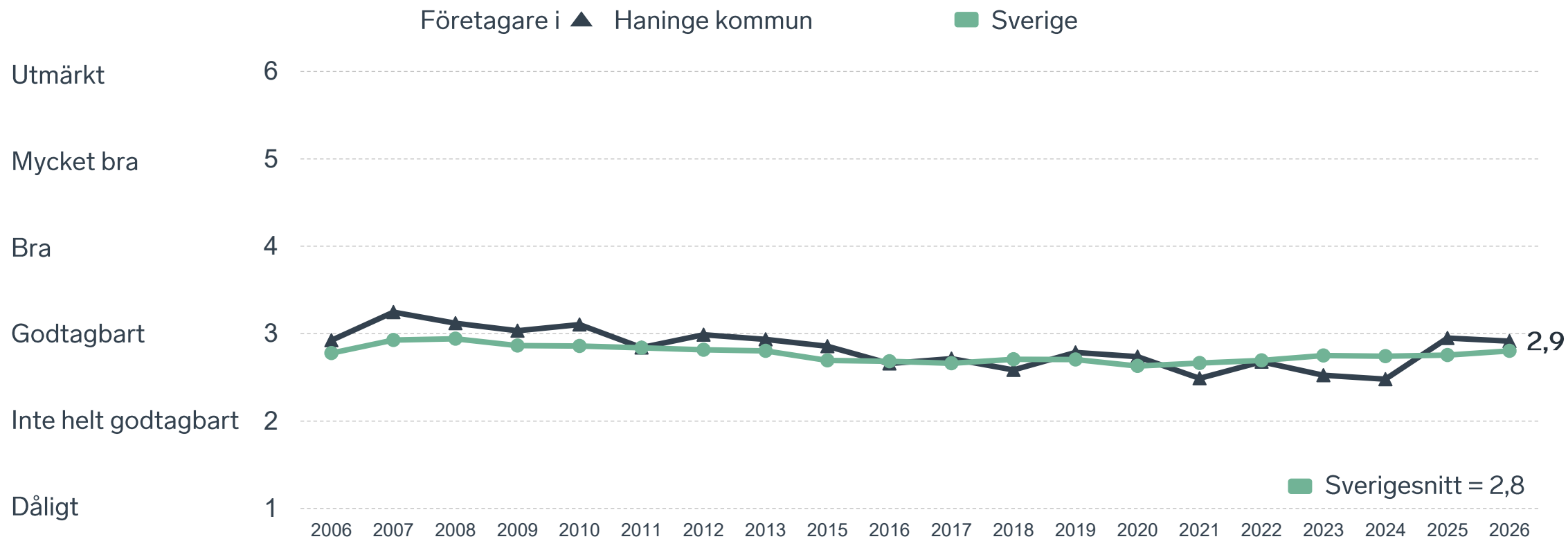
Fördelat på olika svarsalternativ, 2026 samt 2025



20 %

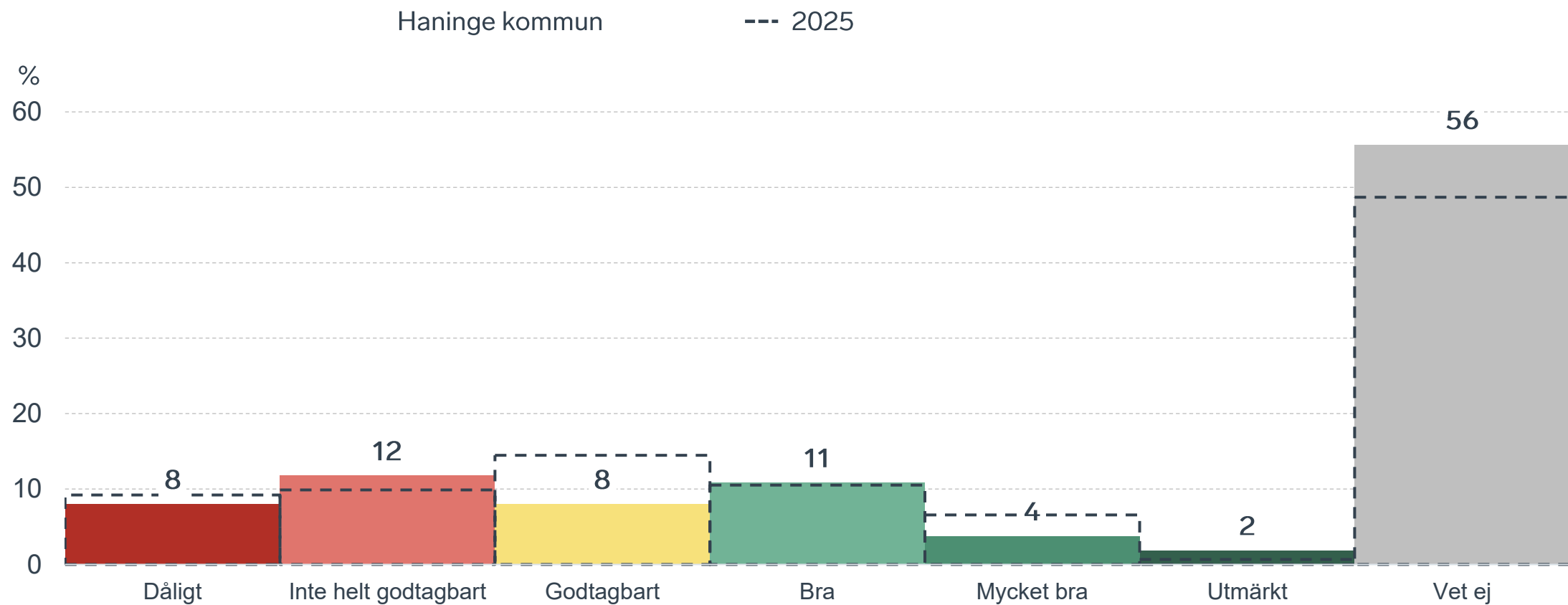
av företagen
upplever att
**kommunens
upphandling**
är bristfällig.

Kommunens upphandling



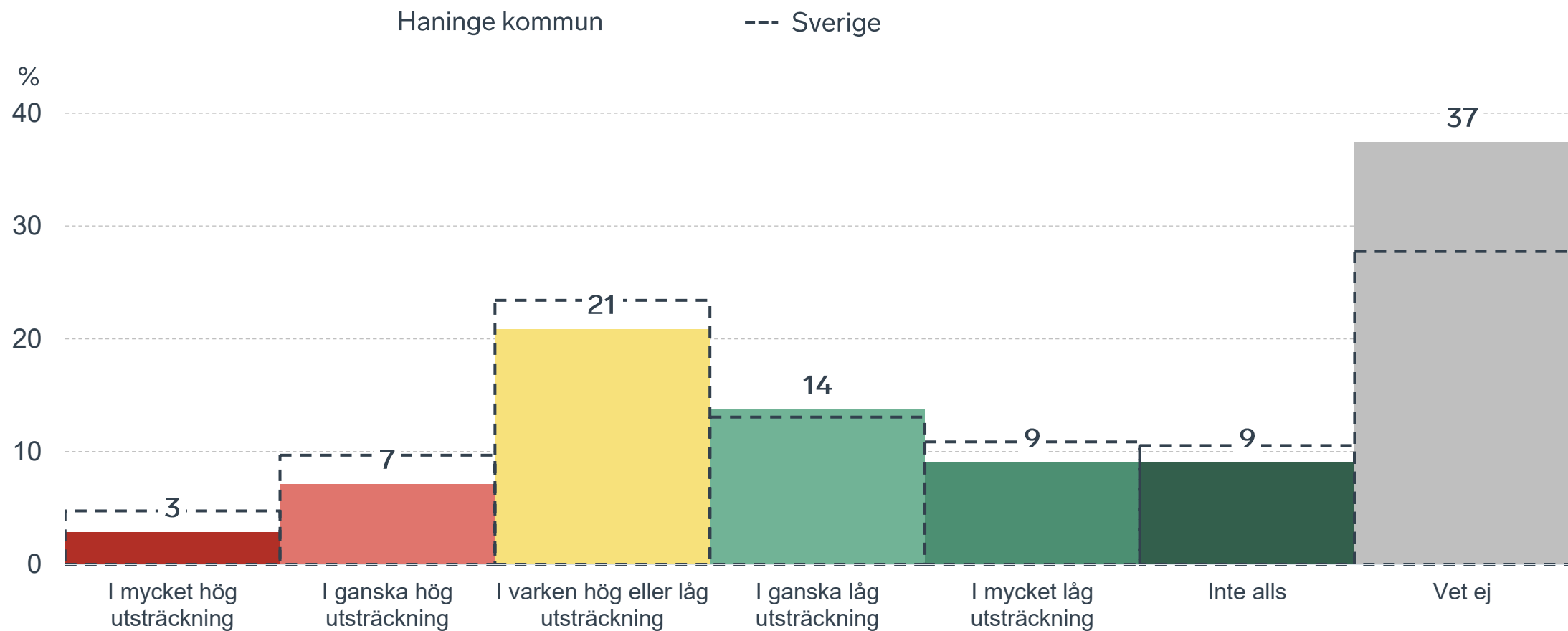
Kommunens upphandling

Fördelat på olika svarsalternativ, 2026 samt 2025



Konkurrens från kommunens verksamheter

Kommunen jämfört med Sverigesnittet

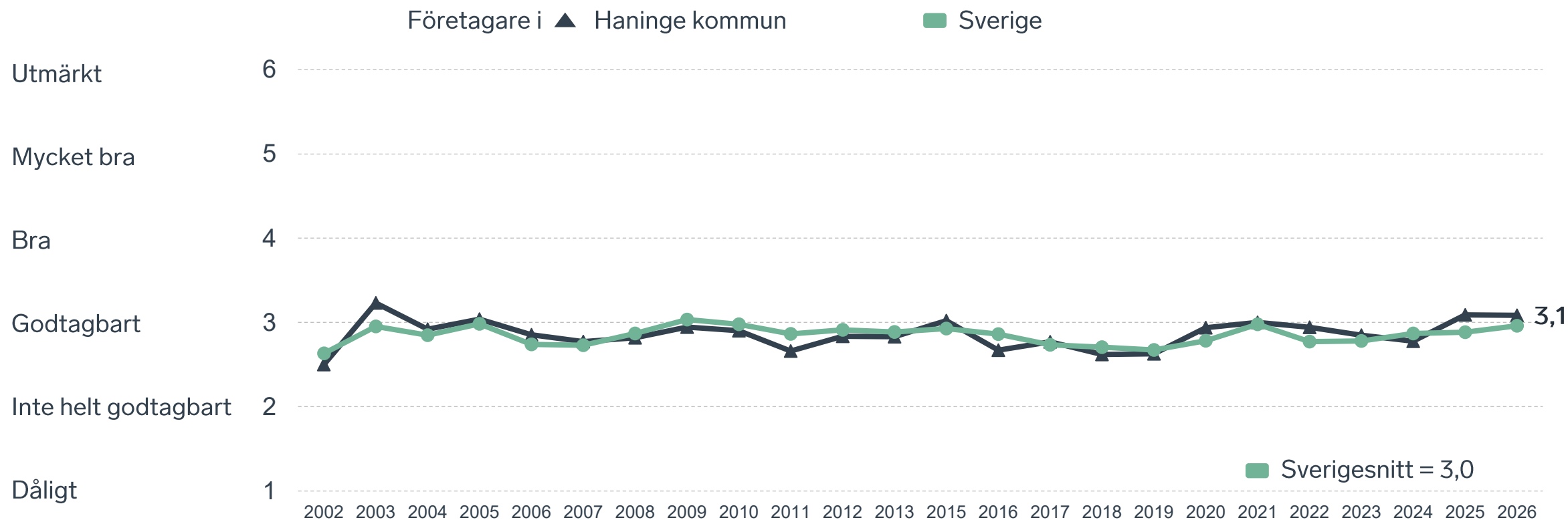




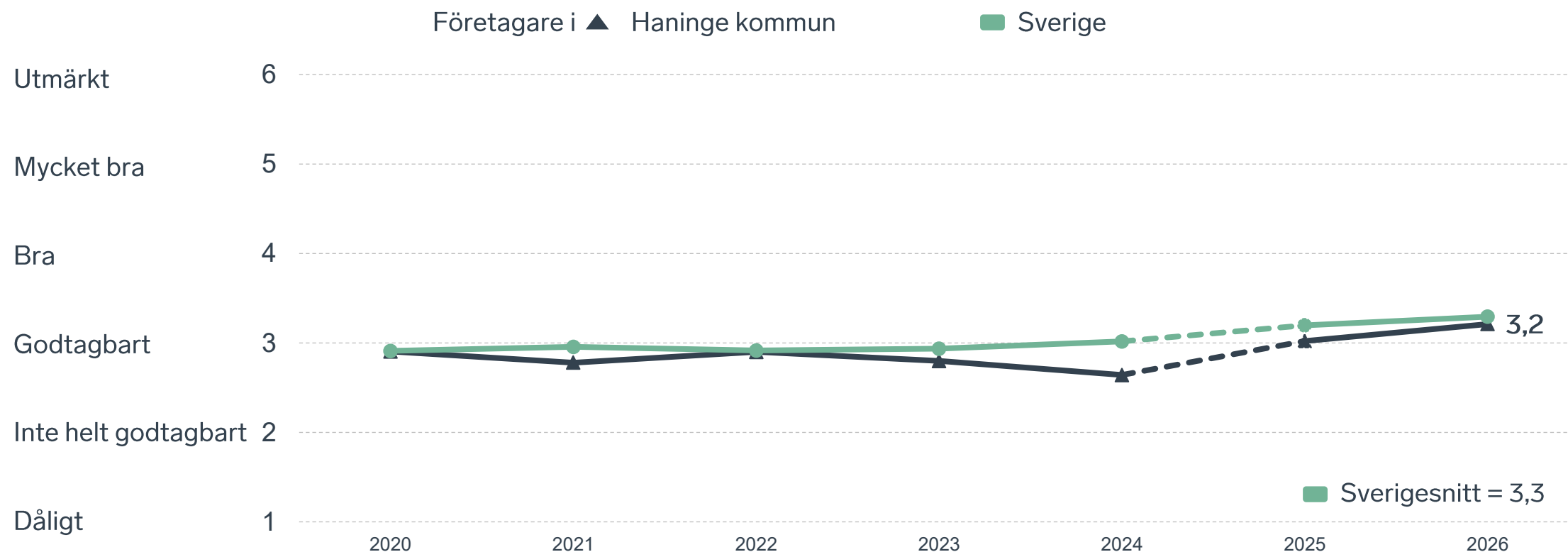
28 %

av företagen upplever att **kompetensförsörjningen** fungerar dåligt eller inte helt godtagbart.

Tillgång till medarbetare med relevant kompetens



Skolans samarbete med de lokala företagen



Not: Frågan omformulerades 2025

Så kan företagsklimatet förbättras

Företagens högst prioriterade åtgärder

1 Minskad brottslighet och ökad trygghet (46 %)

2 Förbättra det lokala vägnätet (39 %)

3 Fler som går en yrkesutbildning (33 %)

4 Lägre kommunalskatt (32 %)

5 Bättre dialog mellan kommunen och företagen (31 %)



 } 5 JAN - 31 MARS 2026
Enkätundersökning


 28 MAJ 2026

 } Enkät- och ranking-
resultatet släpps






 } Dialoger som pågår
under hela året



Enkät + statistik = ranking.

Varje år mäter Svenskt Näringsliv drygt 30 000 företagsupplevelser av att driva företag i sina respektive kommuner. Svaren från enkäten ger en bild av hur företagsklimatet uppfattas av företagen. Dessa räknas samman med fem statistikfaktorer till en ranking som gör det möjligt att jämföra Sveriges 290 kommuner.

www.foretagsklimat.se



Rankingens olika delar



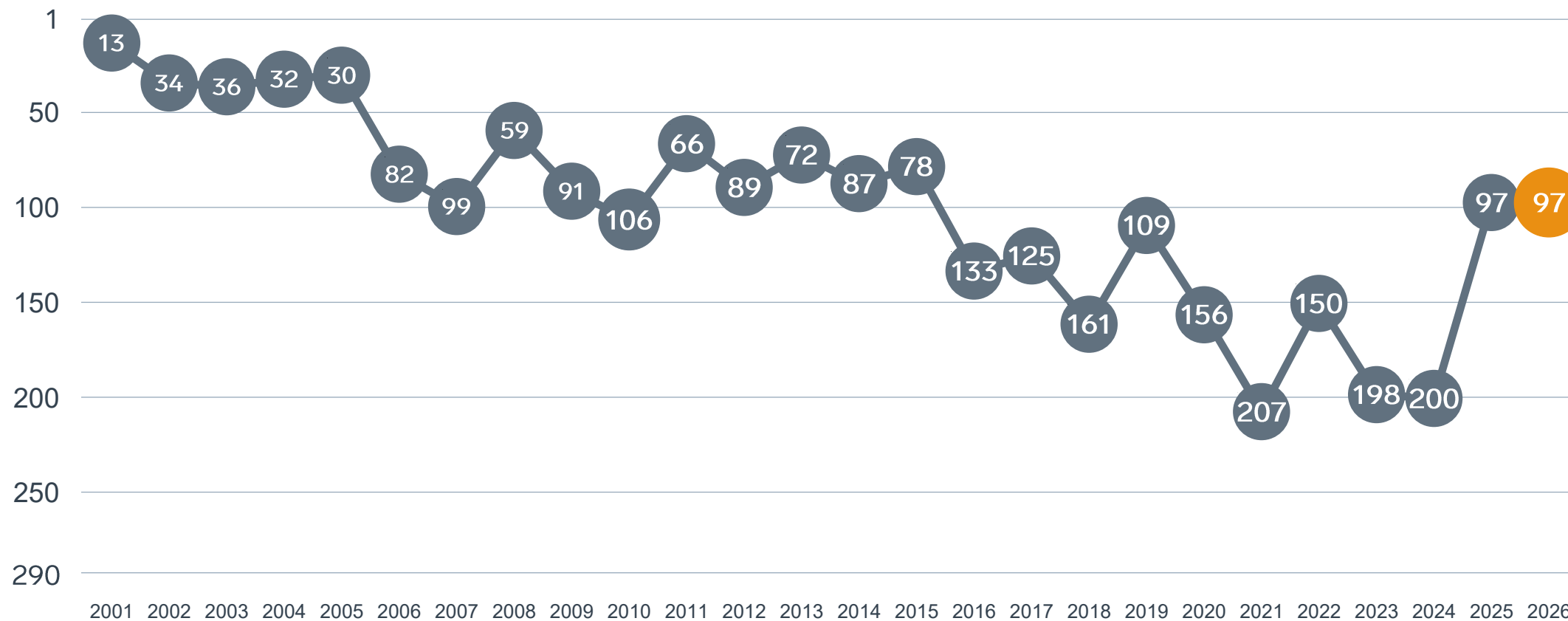
Enkät svar

1. Sammanfattande omdöme (1/3)
- 2a. Kommunens service och bemötande (1/9)
- 2b. Tillgång till medarbetare med relevant kompetens (1/18)
- 2c. Kommunala politikernas attityder (1/36)
- 2d. Tjänstepersoners attityder (1/36)
- 2e. Kommunens upphandling (1/54)
- 2f. Konkurrens från kommunens verksamheter (1/54)
- 2g. Negativ påverkan av brottslighet/otrygghet (1/54)
- 2h. Lokala vägnätets framkomlighet och underhåll (1/54)
- 2i. Kommunens information till företagen (1/54)
- 2j. Dialog med kommunens beslutsfattare (1/54)

Statistikfaktorer (från SCB)

- 3a. Marknadsförsörjning 2025 (1/15)
- 3b. Kommunalskatt 2026 (1/15)
- 3c. Inköp från externa leverantörer 2024 (1/15)
- 3d. Jobb i kommunen 2024 (1/15)
- 3e. Andel företagare 2024 (1/15)

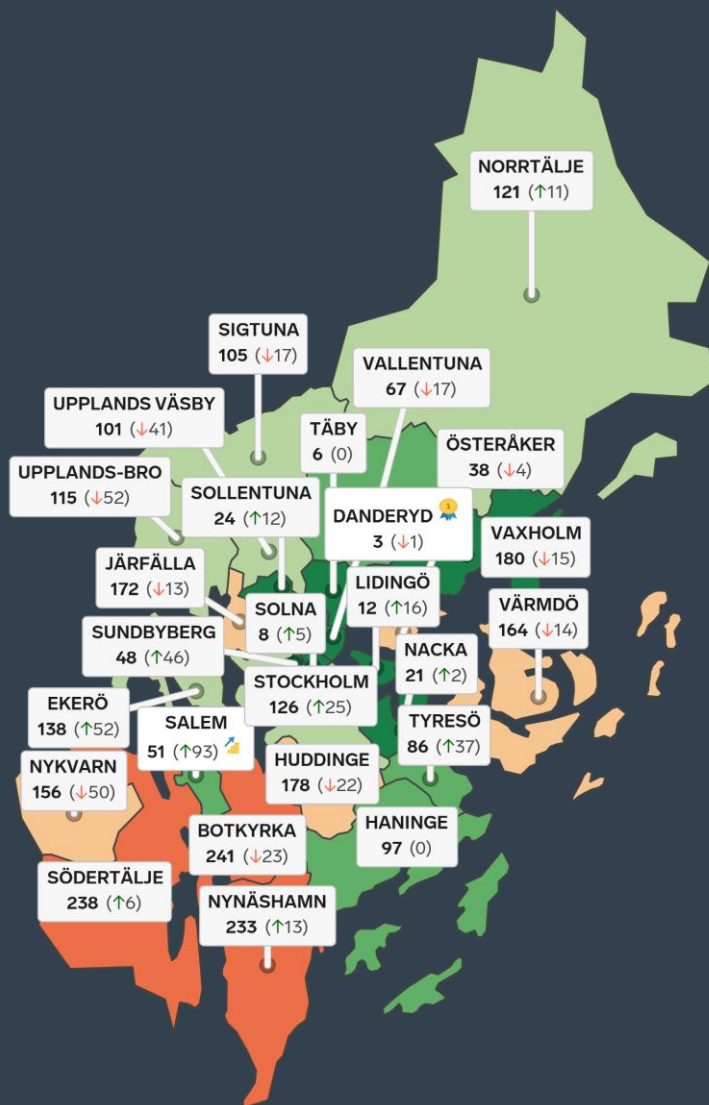
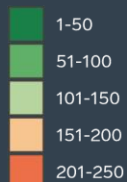
Rankingutveckling Haninge kommun



Ranking 25 största kommunerna*

1	(21) (+2)	Nacka	6	(126) (+25)	Stockholm	11	(172) (-13)	Järfälla	16	(195) (-40)	Borås	21	(245) (-34)	Örebro
2	(97) (0)	Haninge	7	(129) (-2)	Jönköping	12	(175) (+2)	Umeå	17	(207) (-14)	Malmö	22	(253) (+10)	Norrköping
3	(103) (+26)	Helsingborg	8	(137) (+3)	Linköping	13	(178) (-22)	Huddinge	18	(211) (-48)	Växjö	23	(256) (-18)	Sundsvall
4	(104) (+8)	Lund	9	(144) (+8)	Eskilstuna	14	(189) (+14)	Halmstad	19	(238) (+6)	Södertälje	24	(266) (-5)	Uppsala
5	(125) (+11)	Karlstad	10	(149) (+60)	Västerås	15	(193) (+7)	Göteborg	20	(241) (-23)	Botkyrka	25	(268) (+14)	Gävle

* Ranking 1-25 med ordinarie rankingplacering inom parentes. Parentesen med pilar visar förändring i inbördes rankingplacering för de 25 största kommunerna.



Alla kommuner i Stockholms län

- Bästa kommun:** Danderyd
- Största förbättring:** Salem
- Största förbättring på fem år:** Haninge

Alla kommuner i Stockholms län

Kommun	Ranking 2026	Förändring från 2025
Danderyd	3	↘ 1
Täby	6	↔ 0
Solna	8	↗ 5
Lidingö	12	↗ 16
Nacka	21	↗ 2
Sollentuna	24	↗ 12
Österåker	38	↘ 4
Sundbyberg	48	↗ 46
Salem	51	↗ 93
Vallentuna	67	↘ 17
Tyresö	86	↗ 37
Haninge	97	↔ 0
Upplands Väsby	101	↘ 41
Sigtuna	105	↘ 17
Upplands-Bro	115	↘ 52
Norrtälje	121	↗ 11
Stockholm	126	↗ 25

Alla kommuner i Stockholms län

Kommun	Ranking 2026	Förändring från 2025
Ekerö	138	↗ 52
Nykvarn	156	↘ 50
Värmdö	164	↘ 14
Järfälla	172	↘ 13
Huddinge	178	↘ 22
Vaxholm	180	↘ 15
Nynäshamn	233	↗ 13
Södertälje	238	↗ 6
Botkyrka	241	↘ 23

Alla kommuner i Stockholms län

Kommun	Ranking 2026	Förändring från 2025	Kommungrupp	Ranking i kommungrupp	Bästa kommun i kommungrupp
Danderyd	3	↘ 1	2	1 (av 43)	Danderyd
Täby	6	↔ 0	2	3 (av 43)	Danderyd
Solna	8	↗ 5	2	5 (av 43)	Danderyd
Lidingö	12	↗ 16	2	7 (av 43)	Danderyd
Nacka	21	↗ 2	2	10 (av 43)	Danderyd
Sollentuna	24	↗ 12	2	11 (av 43)	Danderyd
Österåker	38	↘ 4	2	14 (av 43)	Danderyd
Sundbyberg	48	↗ 46	2	17 (av 43)	Danderyd
Salem	51	↗ 93	2	18 (av 43)	Danderyd
Vallentuna	67	↘ 17	2	20 (av 43)	Danderyd
Tyresö	86	↗ 37	2	23 (av 43)	Danderyd
Haninge	97	↔ 0	2	24 (av 43)	Danderyd
Upplands Väsby	101	↘ 41	2	25 (av 43)	Danderyd
Sigtuna	105	↘ 17	2	26 (av 43)	Danderyd
Upplands-Bro	115	↘ 52	2	28 (av 43)	Danderyd
Norrtälje	121	↗ 11	6	11 (av 27)	Falkenberg
Stockholm	126	↗ 25	1	1 (av 3)	Stockholm

Alla kommuner i Stockholms län

Kommun	Ranking 2026	Förändring från 2025	Kommungrupp	Ranking i kommungrupp	Bästa kommun i kommungrupp
Ekerö	138	↗ 52	2	30 (av 43)	Danderyd
Nykvarn	156	↘ 50	4	39 (av 63)	Höganäs
Värmdö	164	↘ 14	2	33 (av 43)	Danderyd
Järfälla	172	↘ 13	2	35 (av 43)	Danderyd
Huddinge	178	↘ 22	2	37 (av 43)	Danderyd
Vaxholm	180	↘ 15	2	38 (av 43)	Danderyd
Nynäshamn	233	↗ 13	2	42 (av 43)	Danderyd
Södertälje	238	↗ 6	3	16 (av 23)	Trollhättan
Botkyrka	241	↘ 23	2	43 (av 43)	Danderyd

Alla enkätfrågor

Haninge kommun

Enkätfråga	2017	2018	2019	2020	2021	2022	2023	2024	2025	2026	Förändring
Sammanfattande omdöme	175	221	181	192	226	172	209	217	143	124	↗ 19
Tillgång till relevant kompetens	117	189	171	79	111	66	111	167	56	81	↘ 25
Upphandling	-	-	-	101	216	155	216	233	84	115	↘ 31
Lokala vägnätets framkomlighet och underhåll*	-	-	-	-	-	-	-	-	66	116	↘ 50
Kommunala politikernas attityder	204	223	167	191	250	190	234	233	80	124	↘ 44
Information till företagen	-	-	-	163	235	200	244	243	112	130	↘ 18
Dialogen med kommunen	-	-	-	184	226	178	207	224	126	131	↘ 5
Tjänstepersoners attityder	192	212	204	162	253	157	221	229	137	138	↘ 1
Konkurrens från kommunens verksamheter	171	252	120	167	180	231	216	203	148	144	↗ 4
Kommunens service och bemötande	212	220	171	188	226	181	230	200	111	157	↘ 46
Påverkan av brottslighet/otrygghet	-	-	-	278	245	265	284	269	256	248	↗ 8

Alla statistikfaktorer

Haninge kommun

Faktor	2017	2018	2019	2020	2021	2022	2023	2024	2025	2026	Förändring
Inköp från externa leverantörer	24	20	21	20	19	17	21	19	17	16	↗ 1
Marknadsförsörjning	20	20	21	20	19	19	18	17	16	16	→ 0
Kommunalskatt	52	51	41	38	38	42	42	48	40	18	↗ 22
Andel företagare*	-	-	-	-	-	-	-	-	171	167	→ 0
Jobb i kommunen	-	-	-	249	247	243	244	254	260	262	↘ 2

* Ny rankinggrundande variabel 2025, ersätter Företagsamhet.

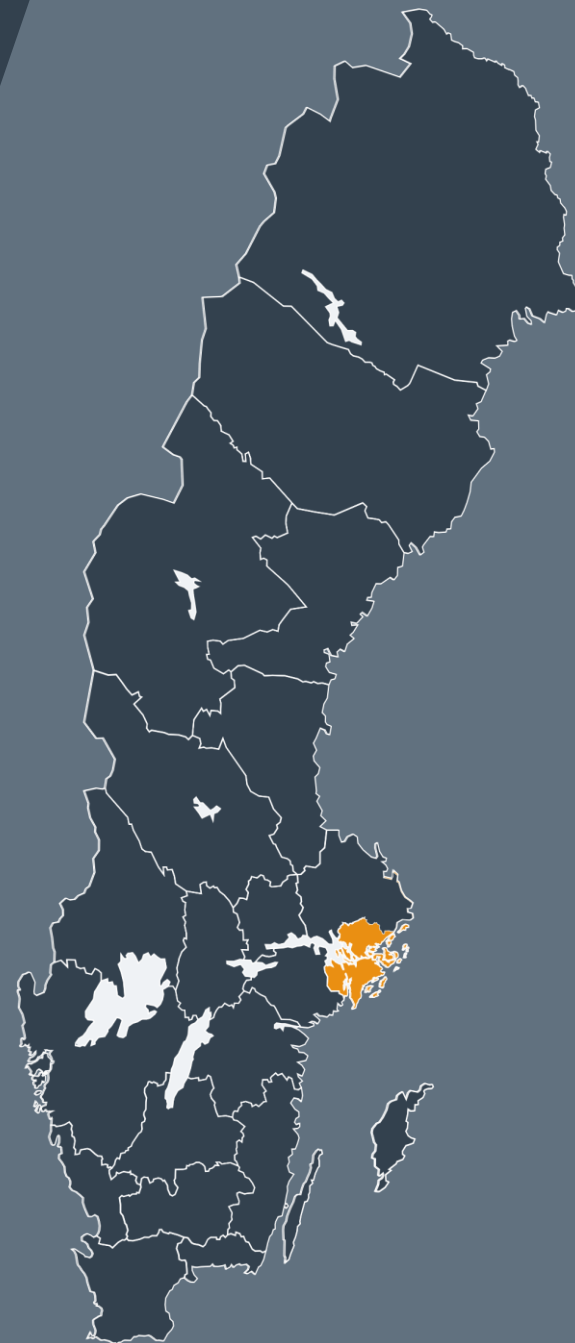


Lokalt
företagsklimat

Svenskt Näringsliv Stockholms län

Regionchef: Annika Bröms
annika.broms@svensktnaringsliv.se

LÄS MER PÅ [FORETAGSKLIMAT.SE](https://foretagsklimat.se)



SVENSKT NÄRINGSLIV

Alla enkätfrågor

Företagare i Haninge kommun

Enkätfråga	Företagare i kommunen	Företagare i länet	Företagare i Sverige
Sammanfattande omdöme	3,6	3,6	3,5
Konkurrens från kommunens verksamheter*	3,7	3,7	3,7
Påverkan av brottslighet/otrygghet*	3,7	3,9	4,0
Infrastrukturen till och från kommunen	3,7	3,6	3,5
Kommunpolitikens attityder	3,6	3,5	3,5
Det lokala vägnätets framkomlighet och underhåll	3,5	3,4	3,4
Tjänstepersoners attityder	3,4	3,3	3,3
Kommunens service och bemötande	3,4	3,3	3,4
Dialog med kommunen i viktiga frågor för företagen**	3,3	3,2	3,2
Kommunens information i frågor som berör företaget**	3,2	3,1	3,1
Skolans samarbete med de lokala företagen**	3,2	3,1	3,3
Tillgång till relevant kompetens	3,1	3,2	3,0
Upphandling	2,9	2,8	2,8

Företagarnas betyg sätts på skalan: 1 = Dåligt 2 = Inte helt godtagbart 3 = Godtagbart 4 = Bra 5 = Mycket bra 6 = Utmärkt

*Skala: 1 = I mycket hög utsträckning 2 = I ganska hög utsträckning 3 = I varken hög eller låg utsträckning 4 = I ganska liten utsträckning 5 = I mycket liten utsträckning 6 = Inte alls

** Innan 2025 var svarsalternativen "Skolans kontakt med det lokala näringslivet", "Dialog mellan företag och kommunens beslutsfattare" respektive "Kommunens information till företagen"

Alla enkätfrågor

Företagare i Haninge kommun

Enkätfråga	2017	2018	2019	2020	2021	2022	2023	2024	2025	2026
Sammanfattande omdöme	3,2	3,1	3,3	3,2	3,1	3,3	3,2	3,2	3,5	3,6
Konkurrens från kommunens verksamheter*	3,8	3,5	4,1	3,6	3,7	3,4	3,5	3,5	3,7	3,7
Påverkan av brottslighet/otrygghet*	-	-	-	2,9	3,4	3,3	3,1	3,3	3,4	3,7
Infrastrukturen till och från kommunen	-	-	-	-	-	-	-	-	3,7	3,7
Kommunpolitikens attityder	3,1	3,1	3,3	3,0	2,8	3,1	3,0	3,0	3,7	3,6
Det lokala vägnätets framkomlighet och underhåll	-	-	-	-	-	-	-	-	3,5	3,5
Tjänstepersoner attityder	3,1	3,0	3,1	3,0	2,7	3,2	2,9	2,9	3,3	3,4
Kommunens service och bemötande	2,8	2,8	3,0	3,0	2,9	3,1	3,0	3,1	3,5	3,4
Dialog med kommunen i viktiga frågor för företagen**	2,8	2,9	2,9	2,8	2,7	2,9	2,8	2,7	3,3	3,3
Kommunens information i frågor som berör företaget**	2,9	2,9	3,0	2,9	2,7	2,8	2,7	2,7	3,2	3,2
Skolans samarbete med de lokala företagen**	3,6	3,5	3,6	2,9	2,8	2,9	2,8	2,6	3,0	3,2
Tillgång till relevant kompetens	2,8	2,6	2,6	2,9	3,0	2,9	2,8	2,8	3,1	3,1
Upphandling	2,7	2,6	2,8	2,7	2,5	2,7	2,5	2,5	2,9	2,9

Företagarnas betyg sätts på skalan: 1 = Dåligt 2 = Inte helt godtagbart 3 = Godtagbart 4 = Bra 5 = Mycket bra 6 = Utmärkt

*Skala: 1 = I mycket hög utsträckning 2 = I ganska hög utsträckning 3 = I varken hög eller låg utsträckning 4 = I ganska liten utsträckning 5 = I mycket liten utsträckning 6 = Inte alls

** Innan 2025 var svarsalternativen "Skolans kontakt med det lokala näringslivet", "Dialog mellan företag och kommunens beslutsfattare" respektive "Kommunens information till företagen"

Statistik

Haninge kommun

Variabel	Haninge kommun	Sverigesnitt
Folkmängd 2025 (förändring treårsbasis %)*	101 408 (3,81 %)	36 620* (0,8 %)
Flyttnetto 2025 (län, övriga Sverige, utlandet)	177 / -139 / 40	- / - / -
Andel högskoleutbildade 2025 (%)	33	41
Arbetslöshet 2025 (%)	7,9	6,9
Antal företag	9294	4666
Antal företag med minst en anställd	3250	1152
Antal anställda i privata företag	23546	12853
Ung Företagsamhet 2025/2026 (%)	21	37
Marknadsförsörjning 2025 (%)	64	56
Entreprenader 2025 (%)	27,0	15,1
Kommunalskatt 2026	31,3	32,4
LFK-ranking 2026	97 (0)	- (-)
Bästa placering i LFK-rankingen	13	-

* Median för Sverige 16 237