



Lokalt
företagsklimat

Företagsklimatet i Hammarö kommun 2026

Om undersökningen i Hammarö kommun

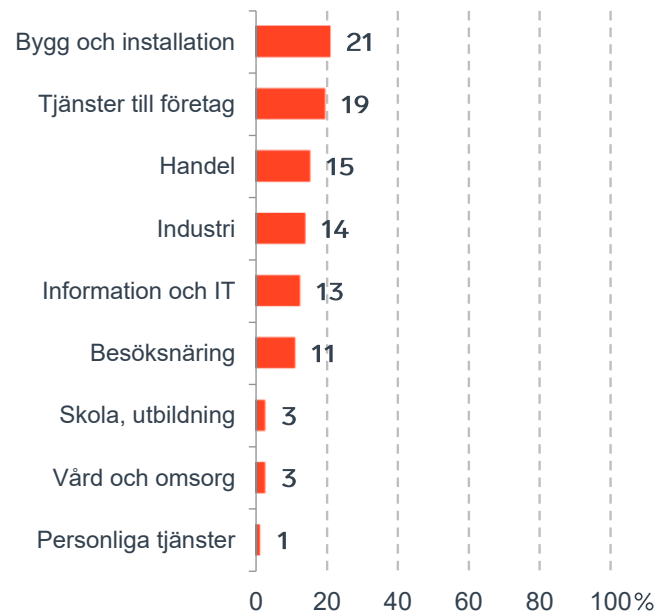


Antal enkäter: 200
Antal svarande företag: 72
Svarsfrekvens: 38 %

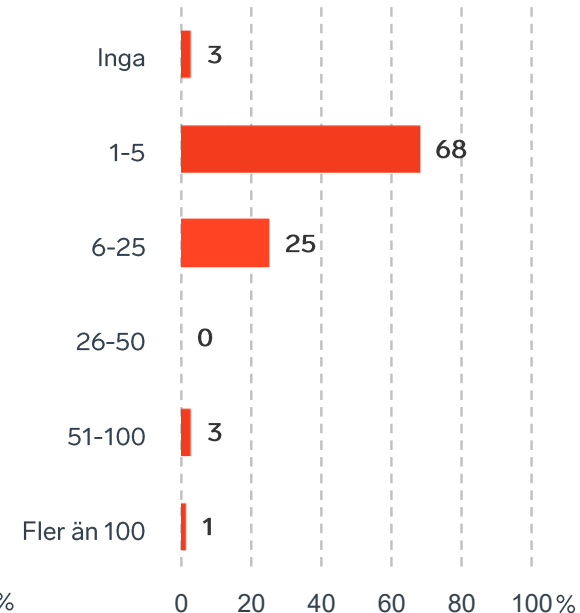


Andel medlemsföretag bland svarande: 24 %

Branschtillhörighet hos svarande företag



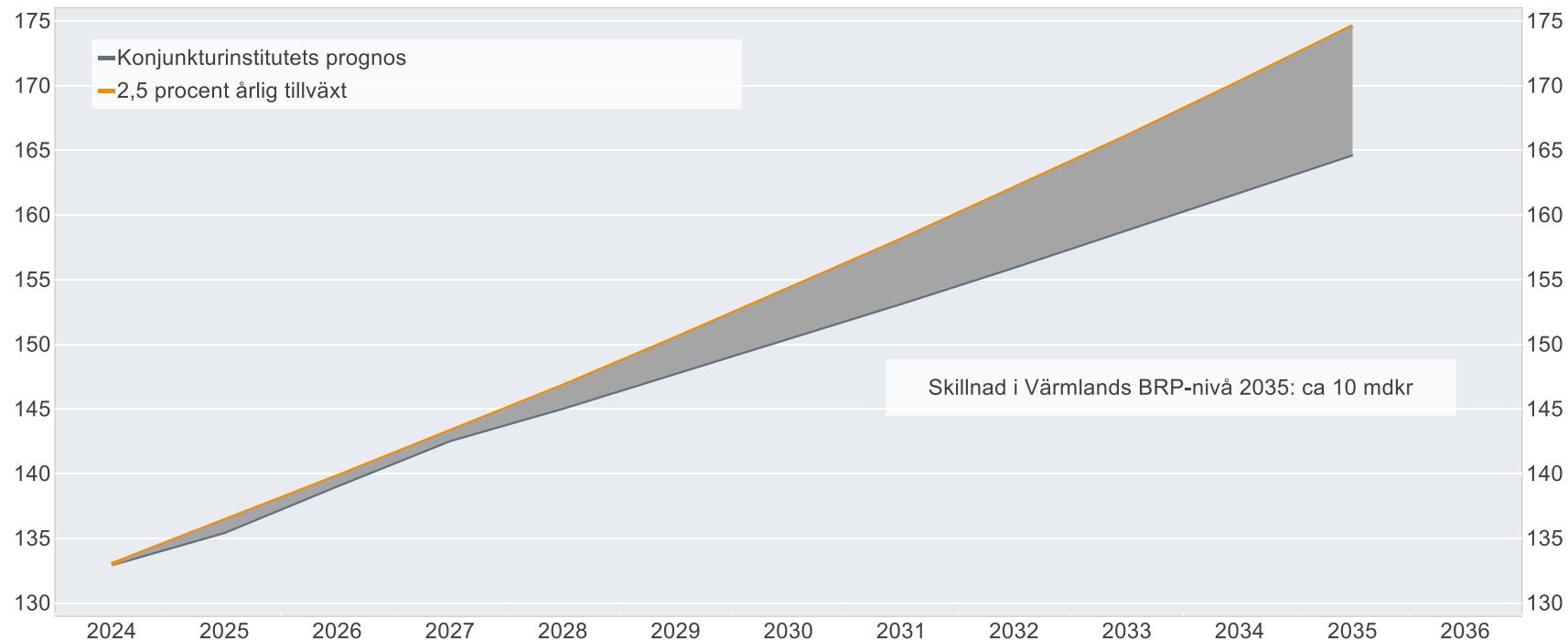
Antal anställda bland svarande företag



Ökat välstånd i Värmlands län om tillväxten är 2,5%

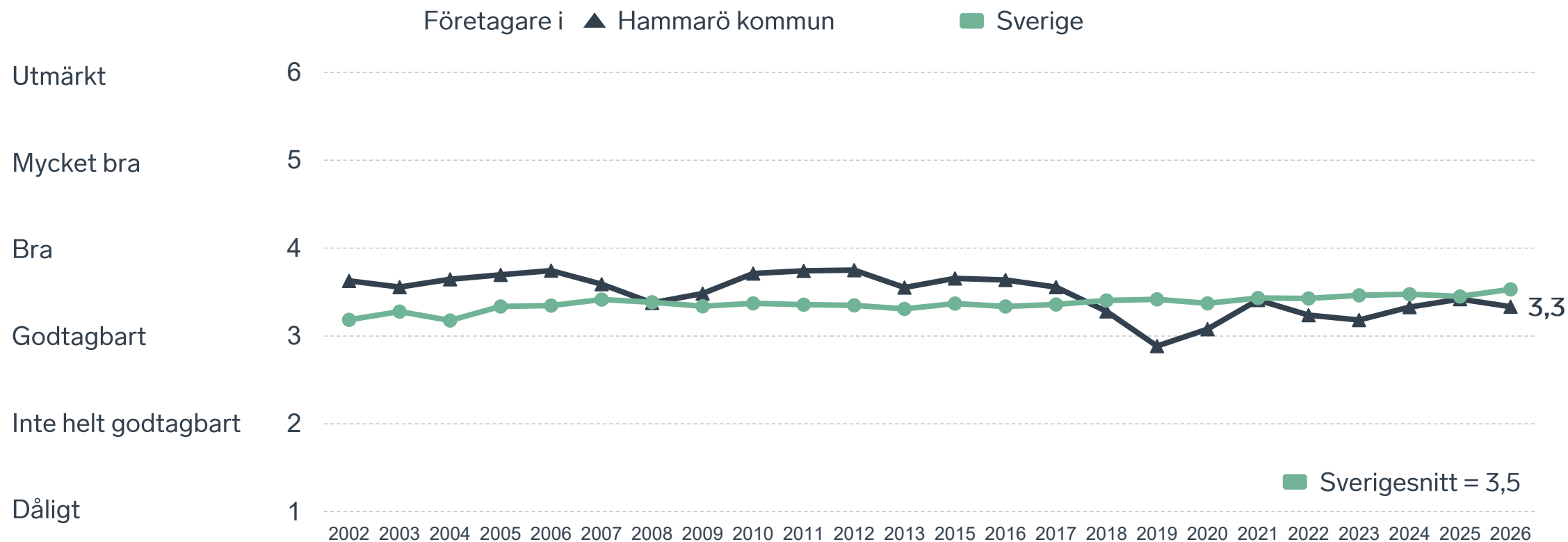
BRP-utvecklingen vid 2,5 procents årlig tillväxt jämfört med Konjunkturinstitutets prognos

Miljarder svenska kronor i 2024 års prisnivå

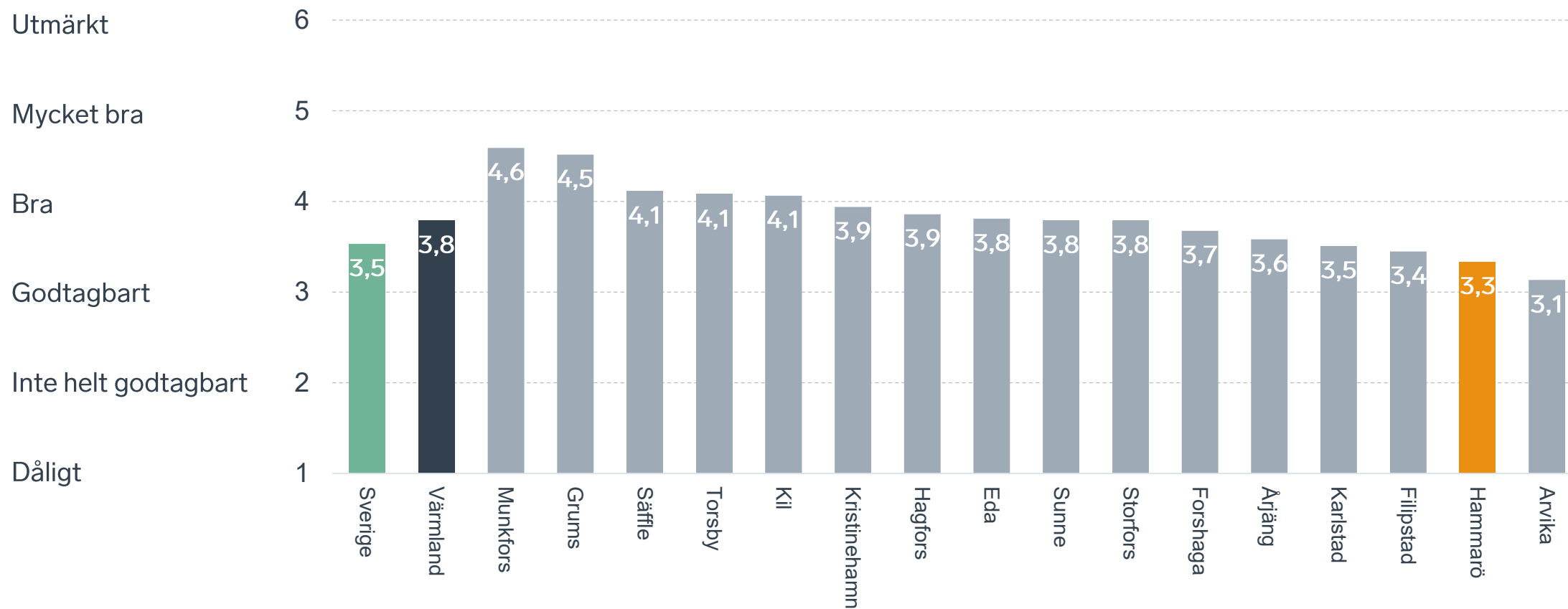


Anm.: Konjunkturinstitutets prognos från i mars 2025.
Källor: Svenskt Näringsliv, Konjunkturinstitutet och SCB.

Sammanfattande omdöme på företagsklimatet i kommunen

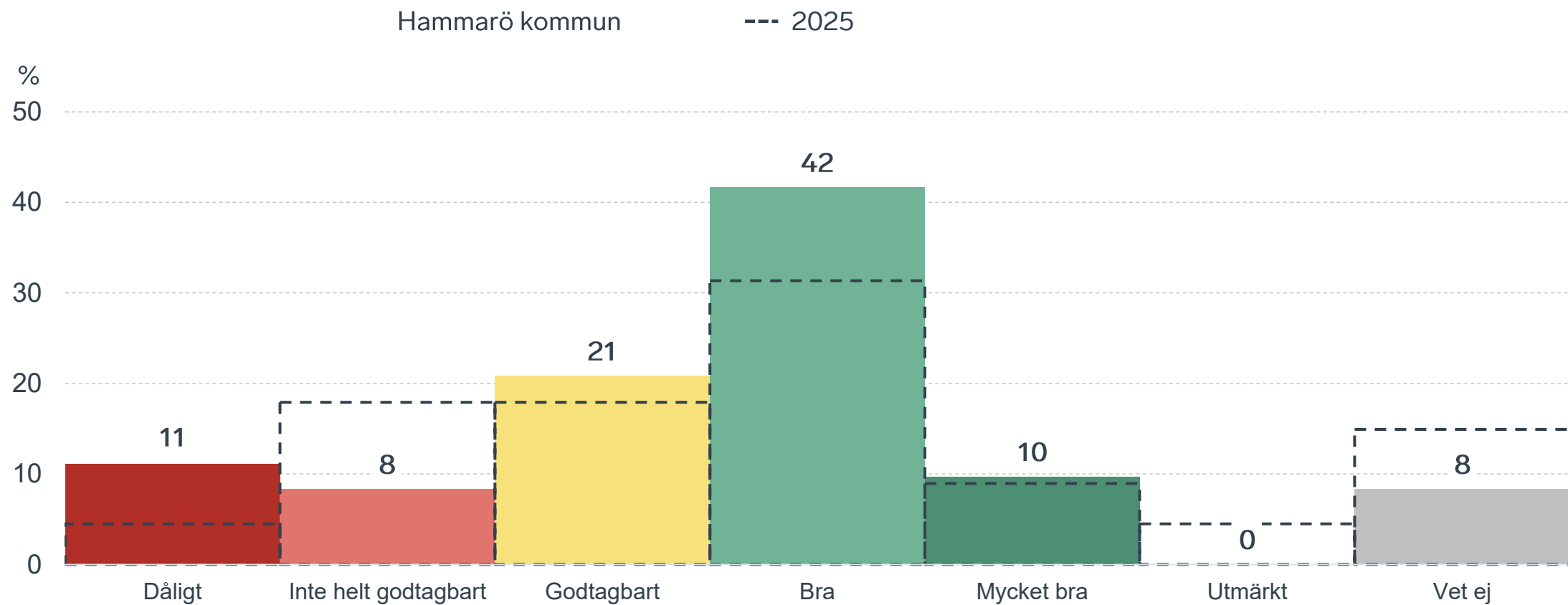


Sammanfattande omdöme på företagsklimatet i kommunen Värmland



Sammanfattande omdöme på företagsklimatet i kommunen

Fördelat på olika svarsalternativ, 2026 samt 2025

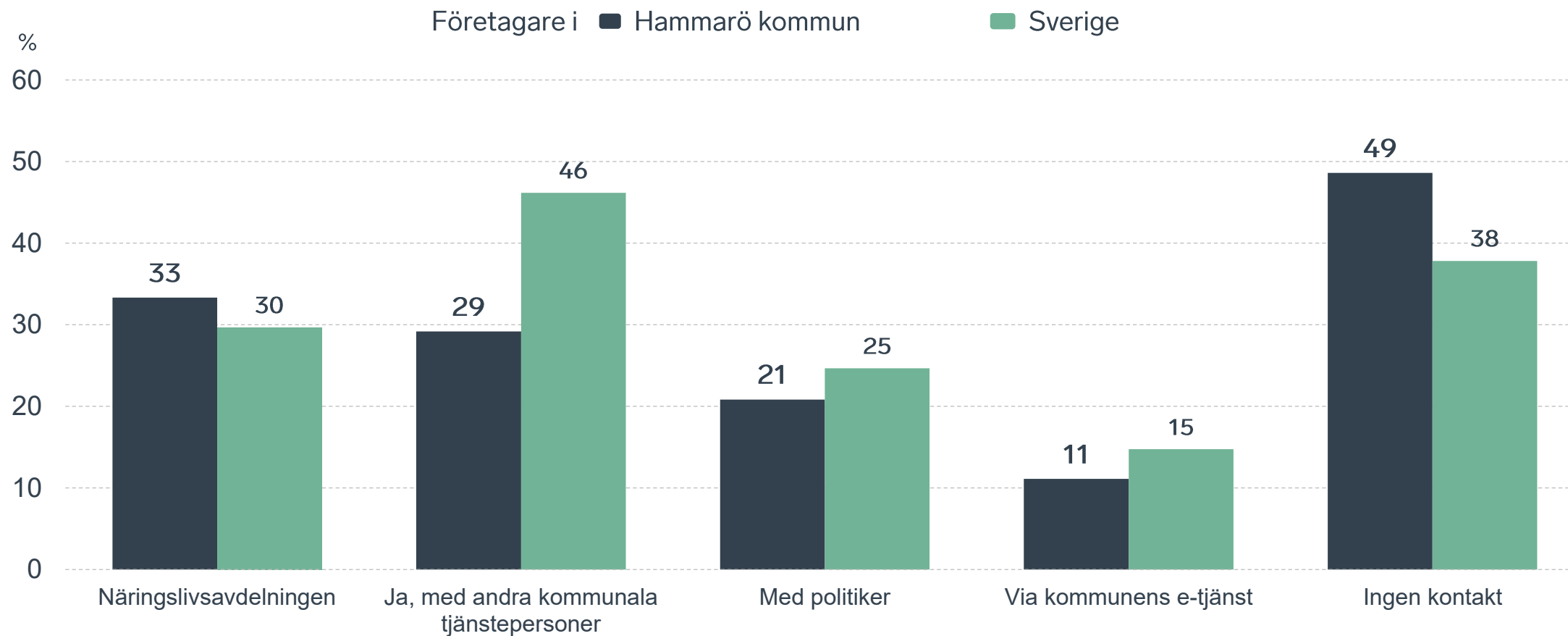


51 %

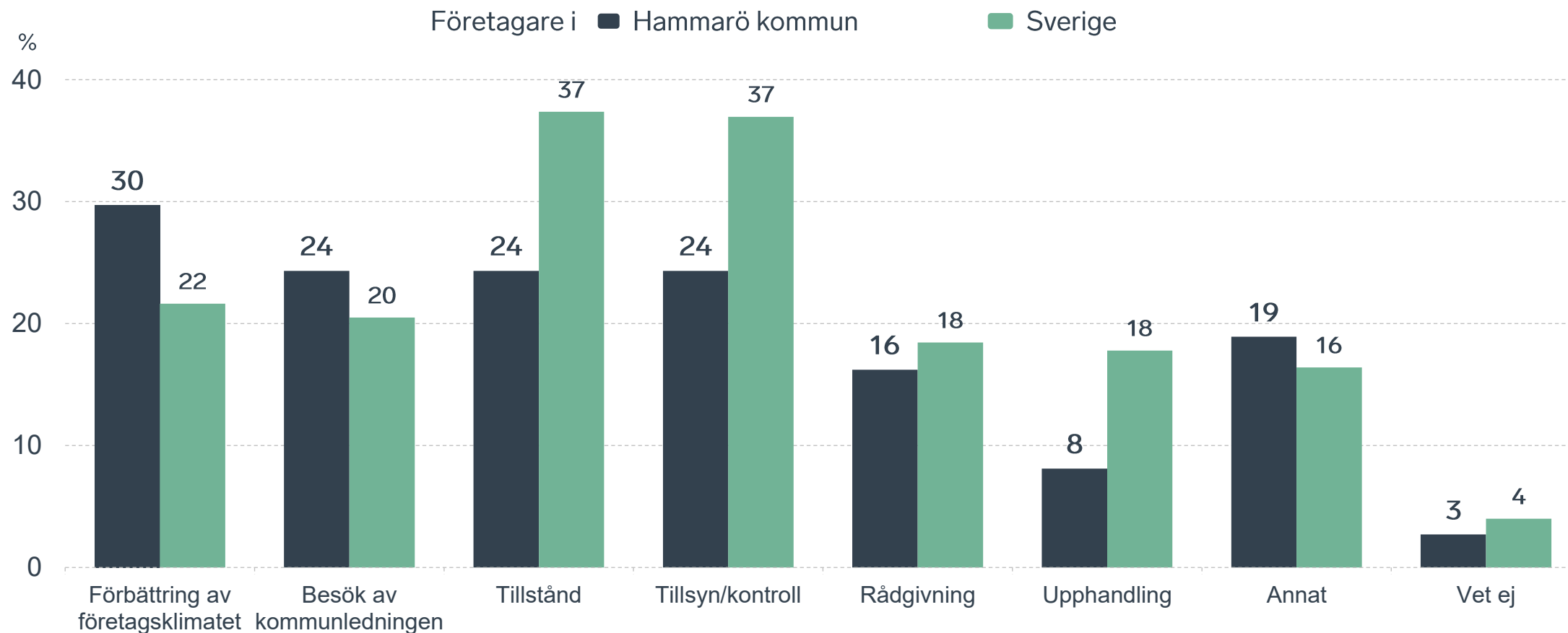
av företagen har haft **kontakt med kommunen** det senaste året.



Kontakter med kommunen senaste året

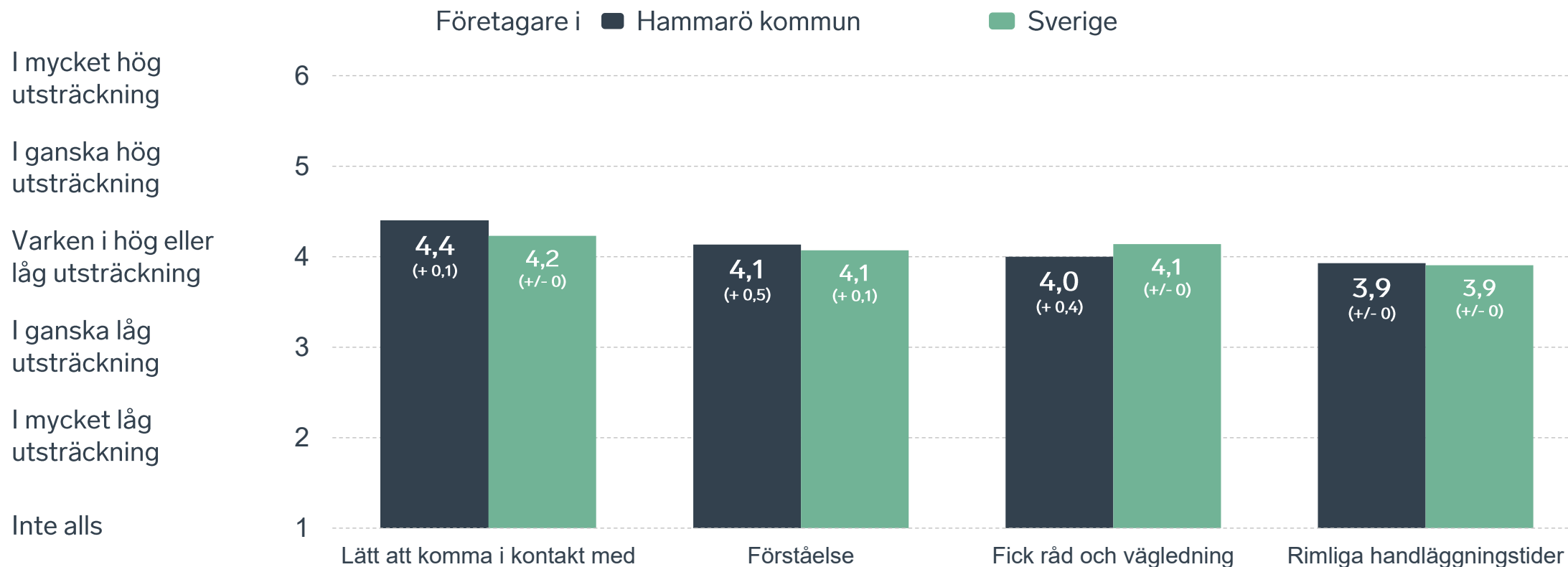


Det här gällde kontakten med kommunen



Bas: Företag som uppger att de haft kontakt med kommunen.

Så fungerar kontakten om tillstånd, tillsyn och kontroll



Bas: Företag som uppger att de haft kontakt med kommunen angående tillståndsgivning, tillsyn eller kontroll det senaste året

Alla enkätfrågor för Hammarö kommun

Enkätfråga	Företagens betyg 2026	Jämfört med företagens betyg 2025	Jämfört med 5 år	Jämfört med Sverige
Sammanfattande omdöme	3,3	- 0,1	- 0,1	- 0,2
Påverkan av brottslighet/otrygghet*	4,8	- 0,1	- 0,3	+ 0,8
Konkurrens från kommunens verksamheter*	3,8	+ 0,1	- 0,5	+ 0,1
Det lokala vägnätets framkomlighet och underhåll	3,4	- 0,2	-	+/- 0
Infrastrukturen till och från kommunen	3,4	- 0,3	-	- 0,1
Kommunens information i frågor som berör företaget**	3,3	+ 0,1	+ 0,5	+ 0,2
Tjänstepersoner attityder	3,2	- 0,2	+/- 0	- 0,1
Dialog med kommunen i viktiga frågor för företagen**	3,2	+ 0,1	+ 0,4	+/- 0
Kommunens service och bemötande	3,1	+/- 0	- 0,1	- 0,3
Kommunpolitikernas attityder	3,1	- 0,2	- 0,1	- 0,4
Tillgång till relevant kompetens	3,0	- 0,1	- 0,4	+/- 0
Skolans samarbete med de lokala företagen**	2,7	- 0,4	- 0,4	- 0,6
Upphandling	2,3	+/- 0	+/- 0	- 0,5

Företagarnas betyg sätts på skalan: 1 = Dåligt 2 = Inte helt godtagbart 3 = Godtagbart 4 = Bra 5 = Mycket bra 6 = Utmärkt

*Skala: 1 = I mycket hög utsträckning 2 = I ganska hög utsträckning 3 = I varken hög eller låg utsträckning 4 = I ganska liten utsträckning 5 = I mycket liten utsträckning 6 = Inte alls

** Innan 2025 var svarsalternativen "Skolans kontakt med det lokala näringslivet", "Dialog mellan företag och kommunens beslutsfattare" respektive "Kommunens information till företagen"

Alla enkätfrågor för Hammarö kommun

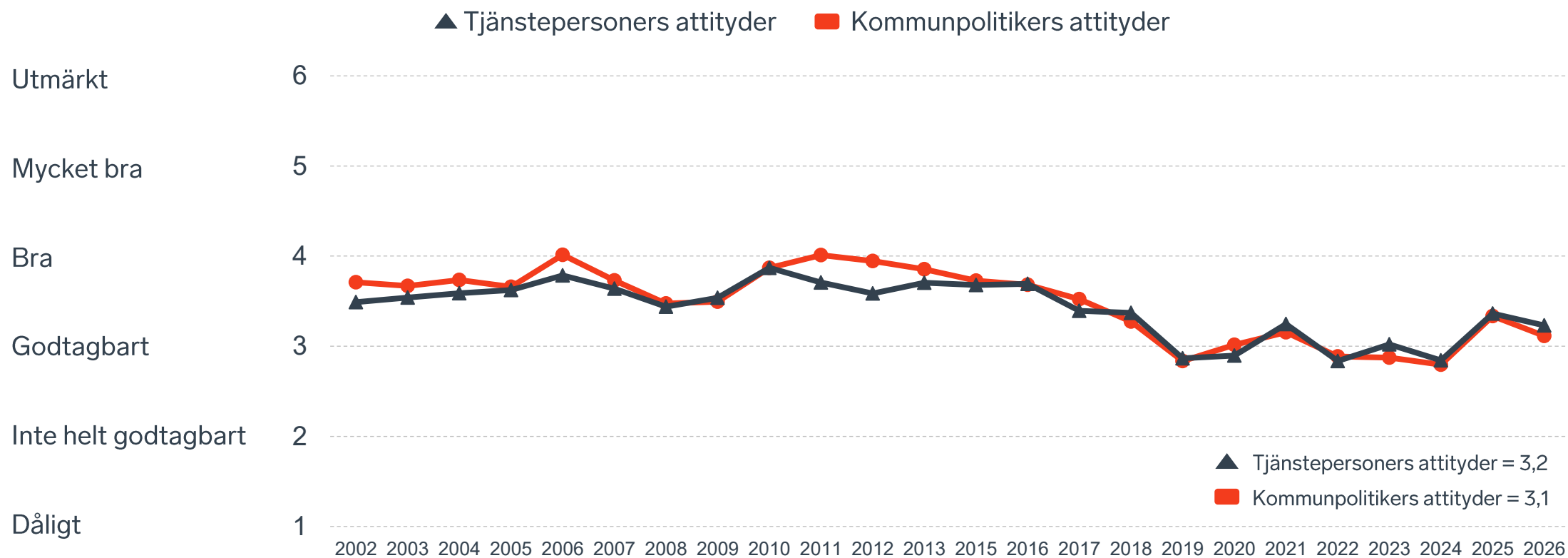
Enkätfråga	Företagens betyg 2026	Jämfört med företagens betyg 2025	Rankingplacering 2026	Förändring ranking från 2025
Total Rank	-	-	243	- 37
Sammanfattande omdöme	3,3	- 0,1	202	- 48
Påverkan av brottslighet/otrygghet*	4,8	- 0,1	17	- 10
Konkurrens från kommunens verksamheter*	3,8	+ 0,1	117	+ 43
Det lokala vägnätets framkomlighet och underhåll	3,4	- 0,2	154	- 99
Infrastrukturen till och från kommunen	3,4	- 0,3	-	-
Kommunens information i frågor som berör företaget**	3,3	+ 0,1	108	+ 19
Tjänstepersoner attityder	3,2	- 0,2	180	- 53
Dialog med kommunen i viktiga frågor för företagen**	3,2	+ 0,1	156	+ 13
Kommunens service och bemötande	3,1	+/- 0	221	- 12
Kommunpolitikernas attityder	3,1	- 0,2	227	- 75
Tillgång till relevant kompetens	3,0	- 0,1	108	- 61
Skolans samarbete med de lokala företagen**	2,7	- 0,4	-	-
Upphandling	2,3	+/- 0	276	- 6

Företagarnas betyg sätts på skalan: 1 = Dåligt 2 = Inte helt godtagbart 3 = Godtagbart 4 = Bra 5 = Mycket bra 6 = Utmärkt

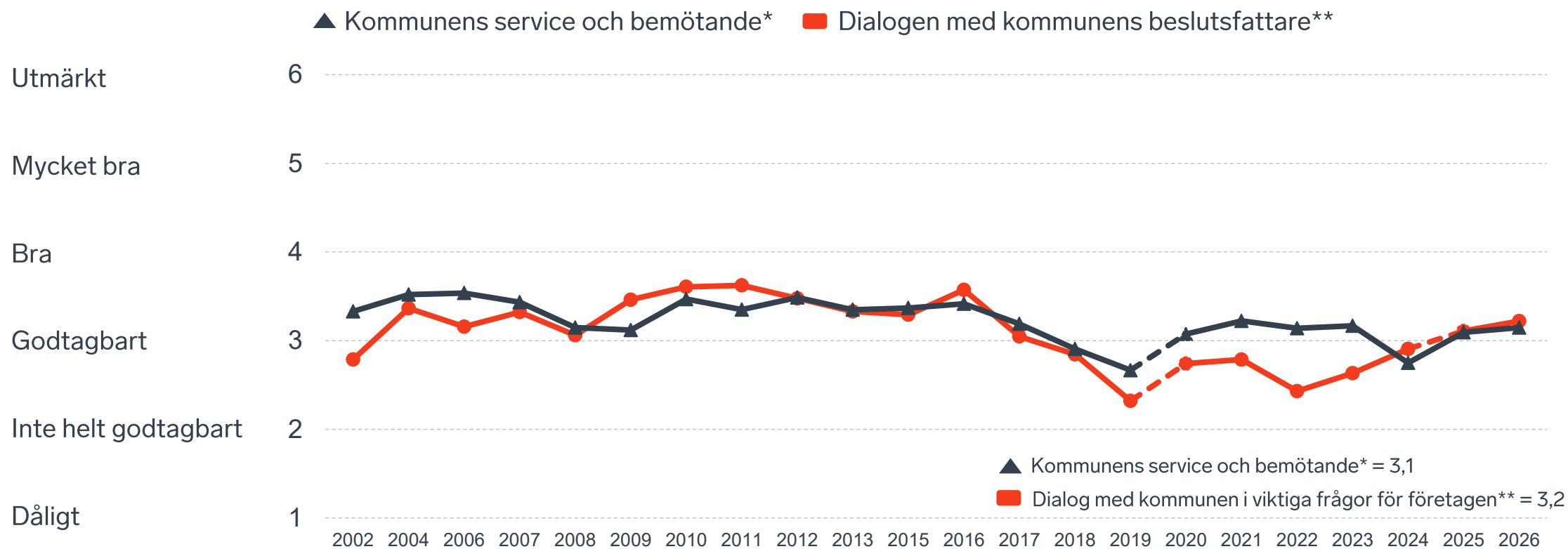
*Skala: 1 = I mycket hög utsträckning 2 = I ganska hög utsträckning 3 = I varken hög eller låg utsträckning 4 = I ganska liten utsträckning 5 = I mycket liten utsträckning 6 = Inte alls

** Innan 2025 var svarsalternativen "Skolans kontakt med det lokala näringslivet", "Dialog mellan företag och kommunens beslutsfattare" respektive "Kommunens information till företagen"

Kommunens attityder till företagande



Kommunens service och dialog



*Frågan omformulerades 2020

** Frågan omformulerades 2020 och 2025

3 %

av företagen upplever att
brottslighet och otrygghet
påverkar dem negativt.

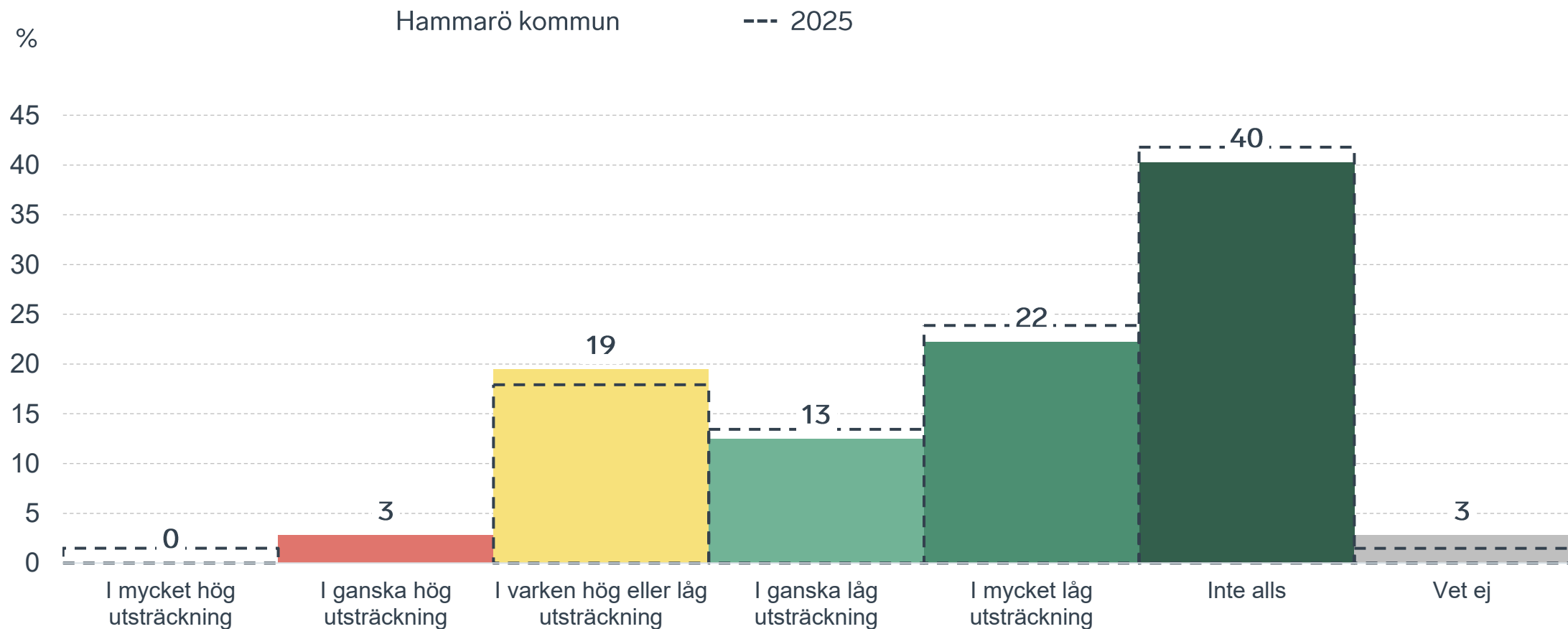
POLISAVSPÄRRAT
POLICE - DO NOT CROSS

POLISAVSPÄRRAT
POLICE - DO NOT CROSS

POLISAVSPÄRRAT
POLICE - DO NOT CROSS

Påverkan av brottslighet/otrygghet

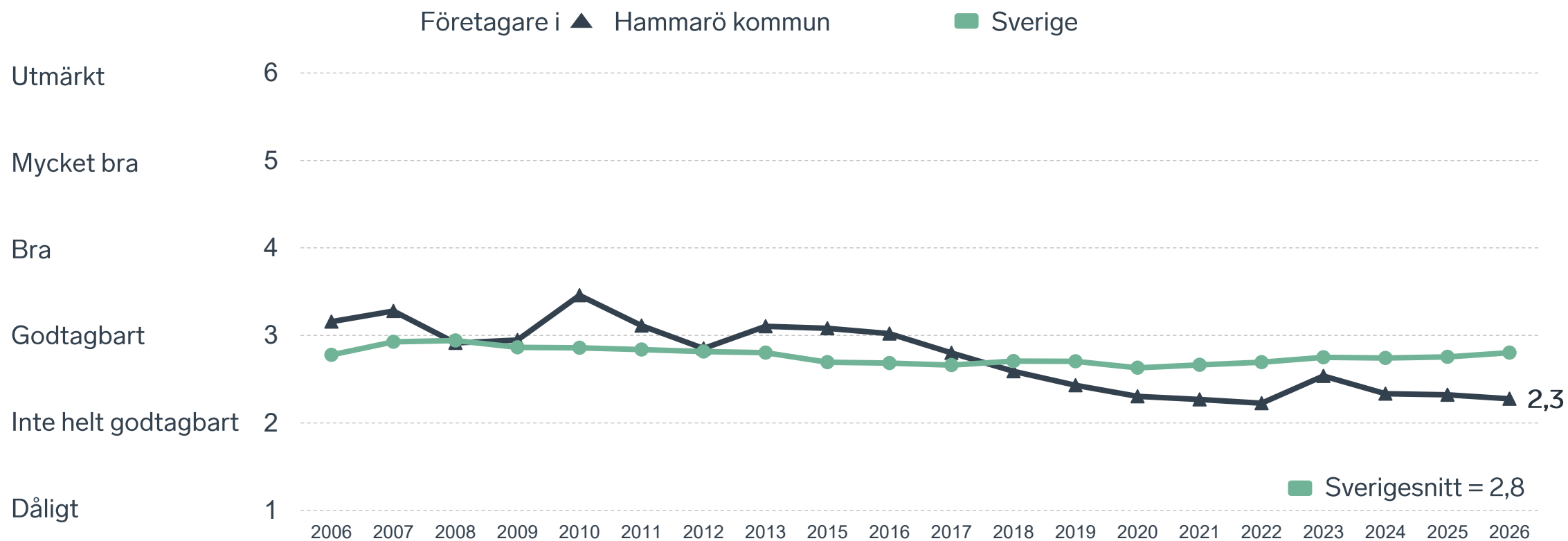
Fördelat på olika svarsalternativ, 2026 samt 2025



25 %

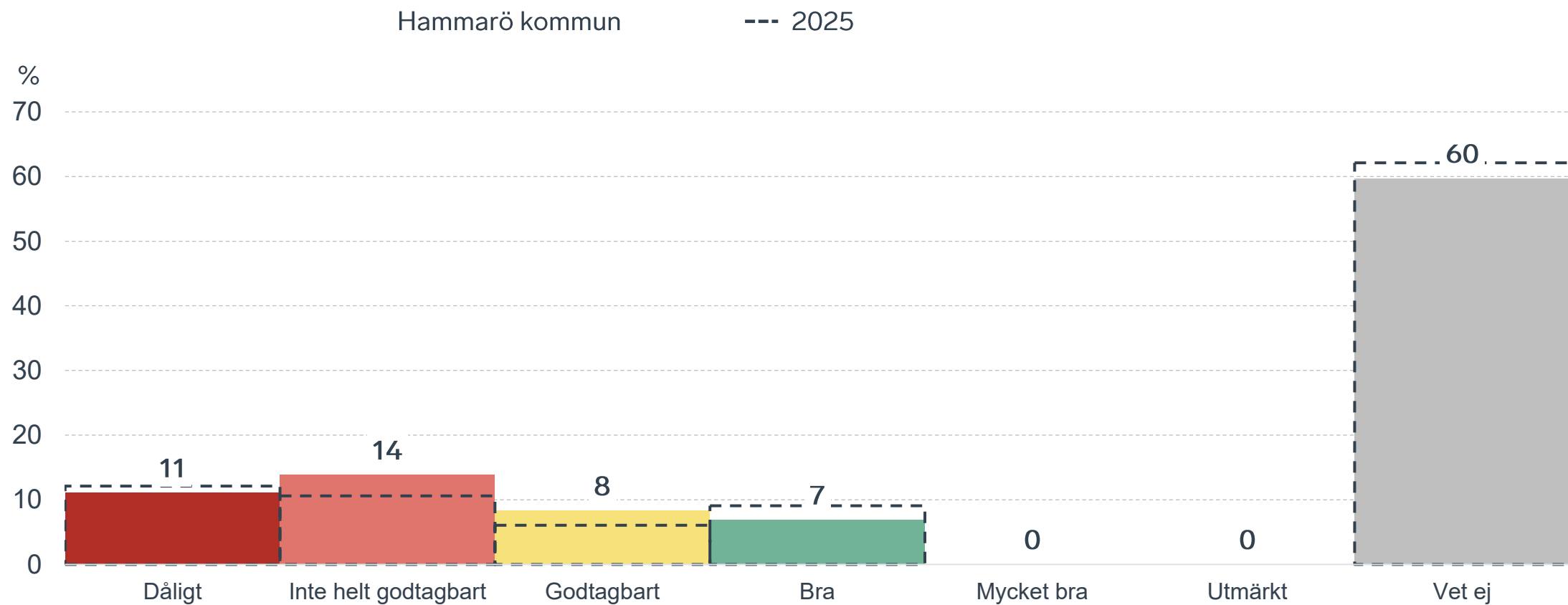
av företagen
upplever att
**kommunens
upphandling**
är bristfällig.

Kommunens upphandling



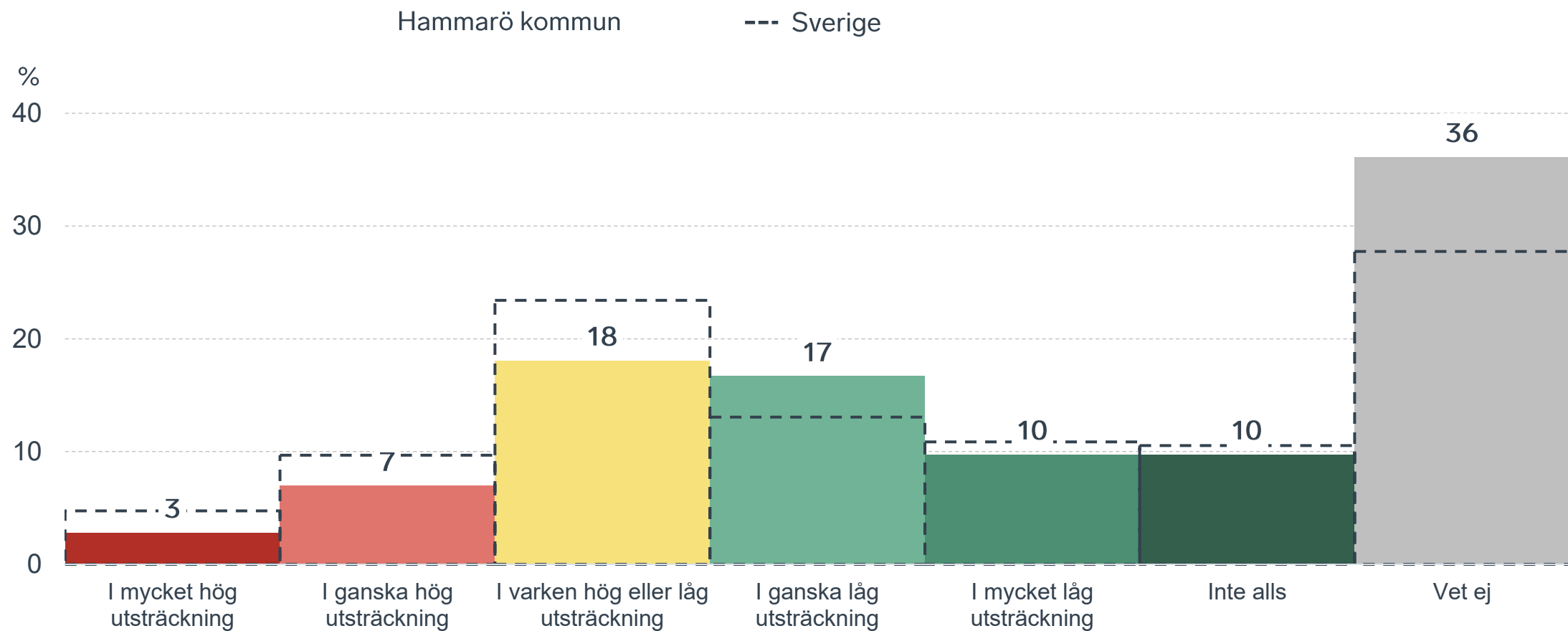
Kommunens upphandling

Fördelat på olika svarsalternativ, 2026 samt 2025



Konkurrens från kommunens verksamheter

Kommunen jämfört med Sverigesnittet

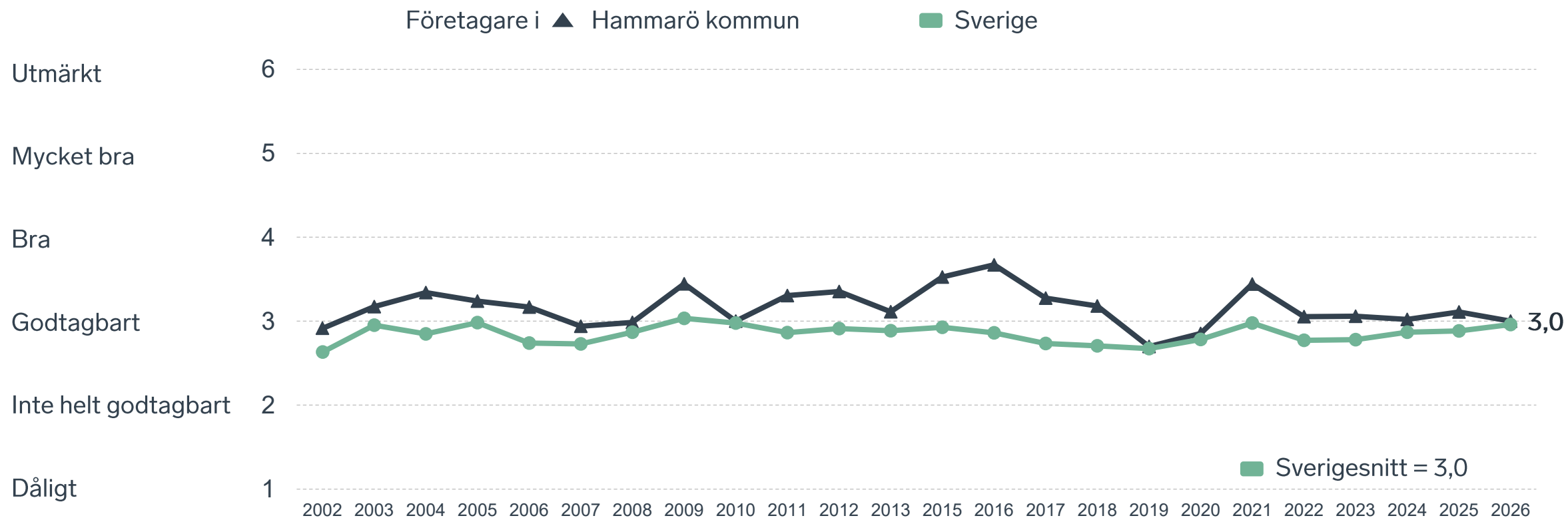




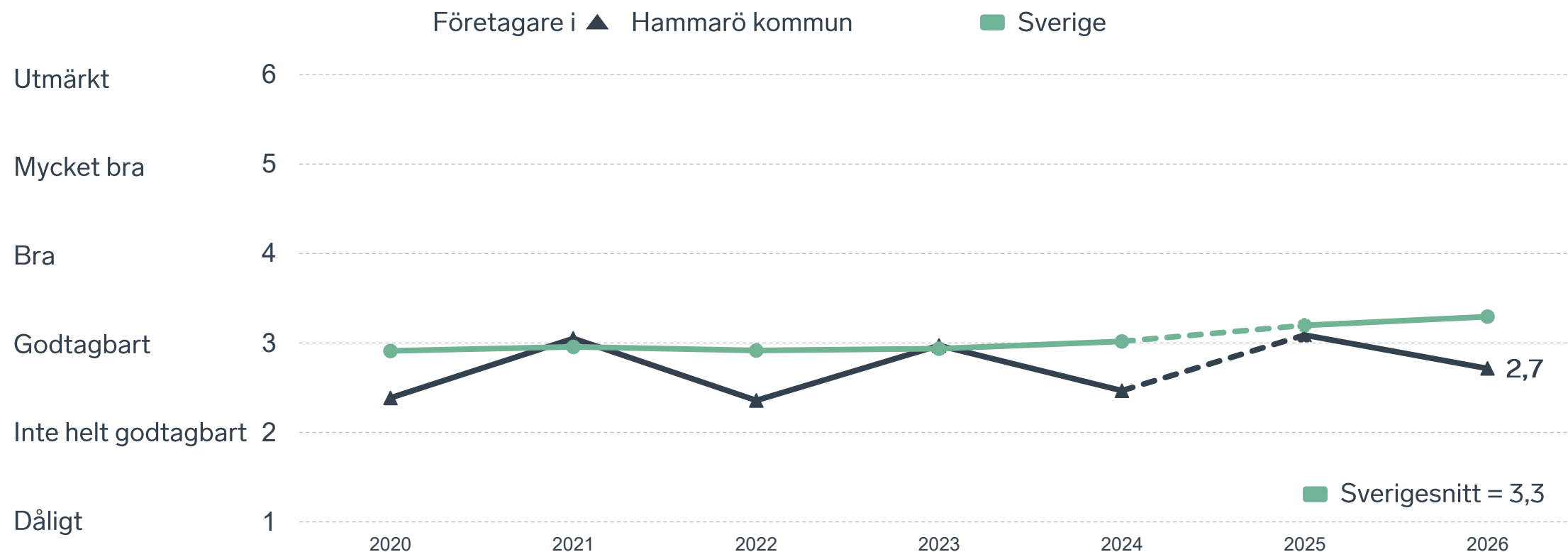
21 %

av företagen upplever att **kompetensförsörjningen** fungerar dåligt eller inte helt godtagbart.

Tillgång till medarbetare med relevant kompetens



Skolans samarbete med de lokala företagen



Not: Frågan omformulerades 2025

Så kan företagsklimatet förbättras

Företagens högst prioriterade åtgärder

1

Lägre kommunalskatt (54 %)

2

Lägre kommunala avgifter (39 %)

3

Förbättra det lokala vägnätet (39 %)

4

Bättre dialog mellan kommunen och företagen (35 %)

5

Mer byggbar mark för verksamheter (32 %)



 } 5 JAN - 31 MARS 2026
Enkätundersökning


 28 MAJ 2026

 } Enkät- och ranking-
resultatet släpps



 } Dialoger som pågår
under hela året



Enkät + statistik = ranking.

Varje år mäter Svenskt Näringsliv drygt 30 000 företags upplevelser av att driva företag i sina respektive kommuner. Svaren från enkäten ger en bild av hur företagsklimatet uppfattas av företagen. Dessa räknas samman med fem statistikfaktorer till en ranking som gör det möjligt att jämföra Sveriges 290 kommuner.

www.foretagsklimat.se



Rankingens olika delar



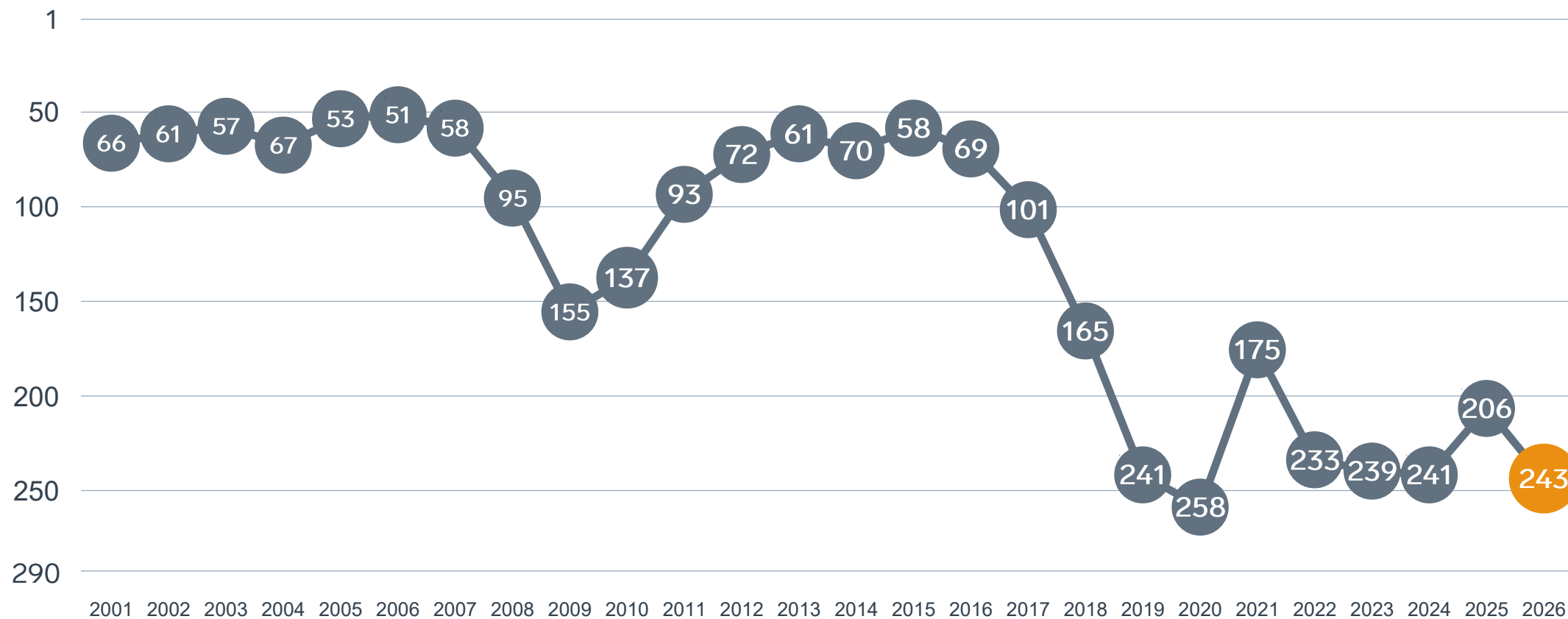
Enkät svar

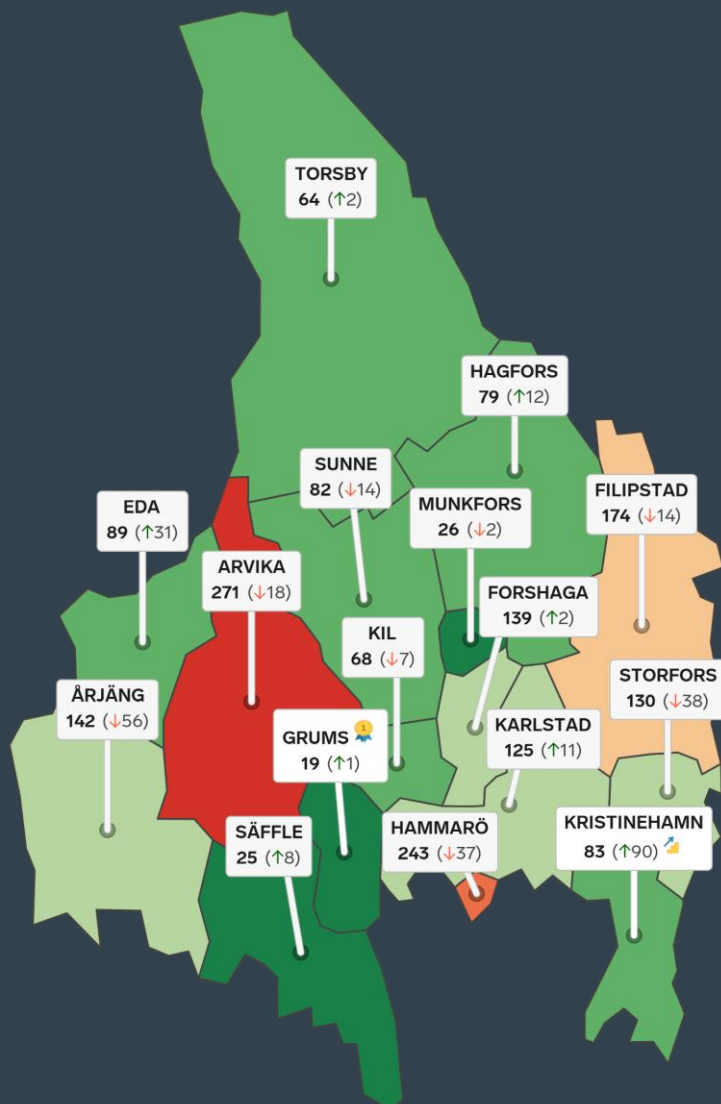
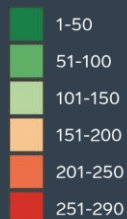
1. Sammanfattande omdöme (1/3)
- 2a. Kommunens service och bemötande (1/9)
- 2b. Tillgång till medarbetare med relevant kompetens (1/18)
- 2c. Kommunala politikernas attityder (1/36)
- 2d. Tjänstepersonernas attityder (1/36)
- 2e. Kommunens upphandling (1/54)
- 2f. Konkurrens från kommunens verksamheter (1/54)
- 2g. Negativ påverkan av brottslighet/otrygghet (1/54)
- 2h. Lokala vägnätets framkomlighet och underhåll (1/54)
- 2i. Kommunens information till företagen (1/54)
- 2j. Dialog med kommunens beslutsfattare (1/54)

Statistikfaktorer (från SCB)

- 3a. Marknadsförsörjning 2025 (1/15)
- 3b. Kommunalskatt 2026 (1/15)
- 3c. Inköp från externa leverantörer 2024 (1/15)
- 3d. Jobb i kommunen 2024 (1/15)
- 3e. Andel företagare 2025 (1/15)

Rankingutveckling Hammarö kommun





Alla kommuner i Värmlands län

- Bästa kommun:** Grums
- Största förbättring:** Kristinehamn
- Största förbättring på fem år:** Eda

Alla kommuner i Värmlands län

Kommun	Ranking 2026	Förändring från 2025
Grums	19	↗ 1
Säffle	25	↗ 8
Munkfors	26	↘ 2
Torsby	64	↗ 2
Kil	68	↘ 7
Hagfors	79	↗ 12
Sunne	82	↘ 14
Kristinehamn	83	↗ 90
Eda	89	↗ 31
Karlstad	125	↗ 11
Storfors	130	↘ 38
Forshaga	139	↗ 2
Årjäng	142	↘ 56
Filipstad	174	↘ 14
Hammarö	243	↘ 37
Arvika	271	↘ 18

Alla kommuner i Värmlands län

Kommun	Ranking 2026	Förändring från 2025	Kommungrupp	Ranking i kommungrupp	Bästa kommun i kommungrupp
Grums	19	↗ 1	4	4 (av 63)	Höganäs
Säffle	25	↗ 8	8	1 (av 35)	Säffle
Munkfors	26	↘ 2	5	1 (av 24)	Munkfors
Torsby	64	↗ 2	8	6 (av 35)	Säffle
Kil	68	↘ 7	4	15 (av 63)	Höganäs
Hagfors	79	↗ 12	8	8 (av 35)	Säffle
Sunne	82	↘ 14	8	9 (av 35)	Säffle
Kristinehamn	83	↗ 90	5	3 (av 24)	Munkfors
Eda	89	↗ 31	9	7 (av 21)	Båstad
Karlstad	125	↗ 11	3	5 (av 23)	Trollhättan
Storfors	130	↘ 38	7	25 (av 51)	Vårgårda
Forshaga	139	↗ 2	4	35 (av 63)	Höganäs
Årjäng	142	↘ 56	9	9 (av 21)	Båstad
Filipstad	174	↘ 14	8	18 (av 35)	Säffle
Hammarö	243	↘ 37	4	60 (av 63)	Höganäs
Arvika	271	↘ 18	8	29 (av 35)	Säffle

Alla enkätfrågor

Hammarö kommun

Enkätfråga	2017	2018	2019	2020	2021	2022	2023	2024	2025	2026	Förändring
Sammanfattande omdöme	90	177	267	227	143	198	222	189	154	202	↘ 48
Påverkan av brottslighet/otrygghet	-	-	-	5	1	4	5	2	7	17	↘ 10
Tillgång till relevant kompetens	6	13	128	106	17	42	38	76	47	108	↘ 61
Information till företagen	-	-	-	234	214	281	189	153	127	108	↗ 19
Konkurrens från kommunens verksamheter	122	109	57	84	22	140	155	132	160	117	↗ 43
Lokala vägnätets framkomlighet och underhåll*	-	-	-	-	-	-	-	-	55	154	↘ 99
Dialogen med kommunen	-	-	-	206	203	276	244	184	169	156	↗ 13
Tjänstepersoner attityder	109	131	254	207	122	228	202	235	127	180	↘ 53
Kommunens service och bemötande	98	195	250	178	151	177	176	269	209	221	↘ 12
Kommunala politikernas attityder	104	183	268	198	169	240	251	263	152	227	↘ 75
Upphandling	-	-	-	256	261	271	211	261	270	276	↘ 6

Alla statistikfaktorer

Hammarö kommun

Faktor	2017	2018	2019	2020	2021	2022	2023	2024	2025	2026	Förändring
Marknadsförsörjning	143	131	133	155	153	151	150	151	148	141	↗ 7
Andel företagare*	-	-	-	-	-	-	-	-	256	229	↗ 27
Inköp från externa leverantörer	268	269	273	271	234	240	257	247	262	244	↗ 18
Jobb i kommunen	-	-	-	271	275	275	276	276	276	271	↗ 5
Kommunalskatt	167	164	155	278	279	280	271	268	289	279	↗ 10

* Ny rankinggrundande variabel 2025, ersätter Företagsamhet.



Lokalt
företagsklimat

Svenskt Näringsliv Värmlands län

Regionchef: Anna Hedberg
anna.hedberg@svensktnaringsliv.se

LÄS MER PÅ [FORETAGSKLIMAT.SE](https://foretagsklimat.se)



SVENSKT NÄRINGSLIV

Alla enkätfrågor

Företagare i Hammarö kommun

Enkätfråga	Företagare i kommunen	Företagare i länet	Företagare i Sverige
Sammanfattande omdöme	3,3	3,8	3,5
Påverkan av brottslighet/otrygghet*	4,8	4,3	4,0
Konkurrens från kommunens verksamheter*	3,8	3,9	3,7
Det lokala vägnätets framkomlighet och underhåll	3,4	3,4	3,4
Infrastrukturen till och från kommunen	3,4	3,5	3,5
Kommunens information i frågor som berör företaget**	3,3	3,5	3,1
Tjänstepersoner attityder	3,2	3,7	3,3
Dialog med kommunen i viktiga frågor för företagen**	3,2	3,6	3,2
Kommunens service och bemötande	3,1	3,7	3,4
Kommunpolitikernas attityder	3,1	3,7	3,5
Tillgång till relevant kompetens	3,0	3,0	3,0
Skolans samarbete med de lokala företagen**	2,7	3,4	3,3
Upphandling	2,3	3,1	2,8

Företagarnas betyg sätts på skalan: 1 = Dåligt 2 = Inte helt godtagbart 3 = Godtagbart 4 = Bra 5 = Mycket bra 6 = Utmärkt

*Skala: 1 = I mycket hög utsträckning 2 = I ganska hög utsträckning 3 = I varken hög eller låg utsträckning 4 = I ganska liten utsträckning 5 = I mycket liten utsträckning 6 = Inte alls

** Innan 2025 var svarsalternativen ”Skolans kontakt med det lokala näringslivet”, ”Dialog mellan företag och kommunens beslutsfattare” respektive ”Kommunens information till företagen”

Alla enkätfrågor

Företagare i Hammarö kommun

Enkätfråga	2017	2018	2019	2020	2021	2022	2023	2024	2025	2026
Sammanfattande omdöme	3,6	3,3	2,9	3,1	3,4	3,2	3,2	3,3	3,4	3,3
Påverkan av brottslighet/otrygghet*	-	-	-	4,6	5,1	4,8	4,9	5,0	4,9	4,8
Konkurrens från kommunens verksamheter*	3,9	4,1	4,4	3,9	4,3	3,7	3,7	3,7	3,7	3,8
Det lokala vägnätets framkomlighet och underhåll	-	-	-	-	-	-	-	-	3,6	3,4
Infrastrukturen till och från kommunen	-	-	-	-	-	-	-	-	3,7	3,4
Kommunens information i frågor som berör företaget**	2,9	2,6	2,3	2,7	2,8	2,4	2,9	3,1	3,2	3,3
Tjänstepersoner attityder	3,4	3,4	2,9	2,9	3,2	2,8	3,0	2,8	3,4	3,2
Dialog med kommunen i viktiga frågor för företagen**	3,0	2,8	2,3	2,7	2,8	2,4	2,6	2,9	3,1	3,2
Kommunens service och bemötande	3,2	2,9	2,7	3,1	3,2	3,1	3,2	2,8	3,1	3,1
Kommunpolitikernas attityder	3,5	3,3	2,8	3,0	3,2	2,9	2,9	2,8	3,3	3,1
Tillgång till relevant kompetens	3,3	3,2	2,7	2,9	3,4	3,1	3,1	3,0	3,1	3,0
Skolans samarbete med de lokala företagen**	3,9	3,9	3,7	2,4	3,1	2,4	3,0	2,5	3,1	2,7
Upphandling	2,8	2,6	2,4	2,3	2,3	2,2	2,5	2,3	2,3	2,3

Företagarnas betyg sätts på skalan: 1 = Dåligt 2 = Inte helt godtagbart 3 = Godtagbart 4 = Bra 5 = Mycket bra 6 = Utmärkt

*Skala: 1 = I mycket hög utsträckning 2 = I ganska hög utsträckning 3 = I varken hög eller låg utsträckning 4 = I ganska liten utsträckning 5 = I mycket liten utsträckning 6 = Inte alls

** Innan 2025 var svarsalternativen "Skolans kontakt med det lokala näringslivet", "Dialog mellan företag och kommunens beslutsfattare" respektive "Kommunens information till företagen"

Statistik

Hammarö kommun

Variabel	Hammarö kommun	Sverigesnitt
Folkmängd 2025 (förändring treårsbasis %)*	16 932 (0,67 %)	36 620* (0,8 %)
Flyttnetto 2025 (län, övriga Sverige, utlandet)	-80 / -8 / 16	- / - / -
Andel högskoleutbildade 2025 (%)	49	41
Arbetslöshet 2025 (%)	4,0	6,9
Antal företag	1463	4666
Antal företag med minst en anställd	398	1152
Antal anställda i privata företag	2708	12853
Ung Företagsamhet 2025/2026 (%)	0	37
Marknadsförsörjning 2025 (%)	49	56
Entreprenader 2025 (%)	4,9	15,1
Kommunalskatt 2026	35,0	32,4
LFK-ranking 2026	243 (-37)	- (-)
Bästa placering i LFK-rankingen	51	-

* Median för Sverige 16 237