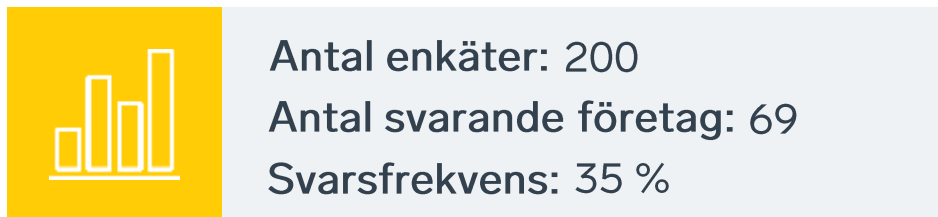




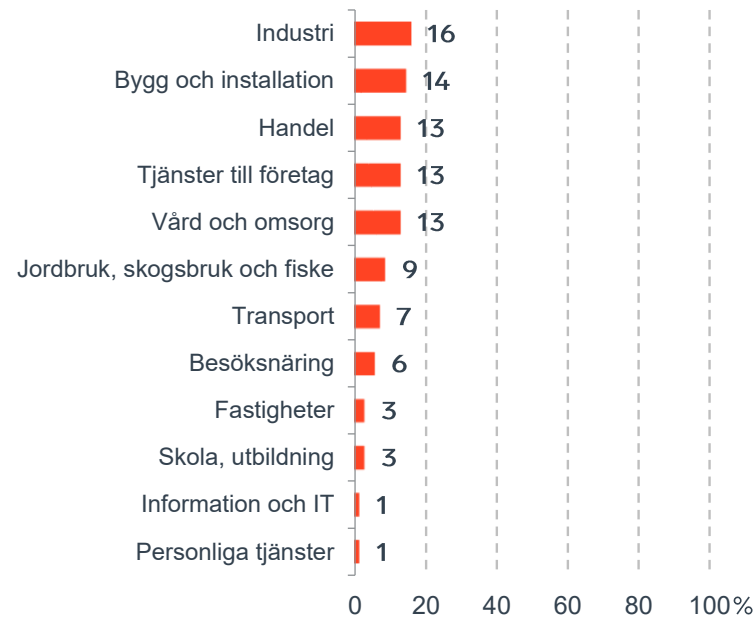
Lokalt  
företagsklimat

# Företagsklimatet i Hallstahammars kommun 2026

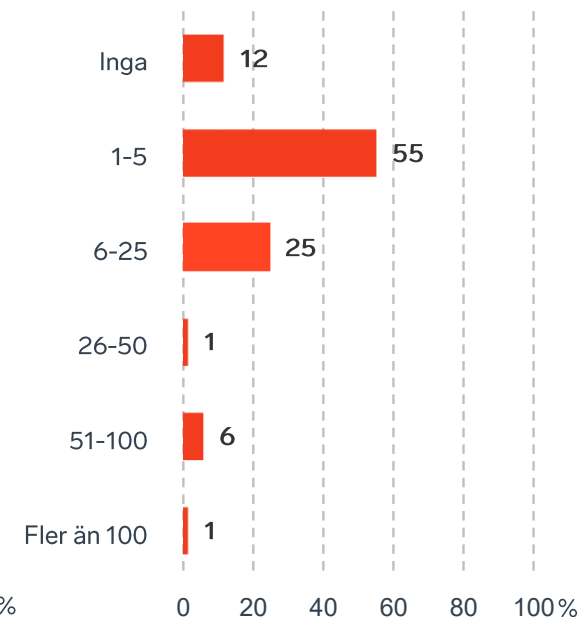
# Om undersökningen i Hallstahammars kommun



Branschtillhörighet hos svarande företag



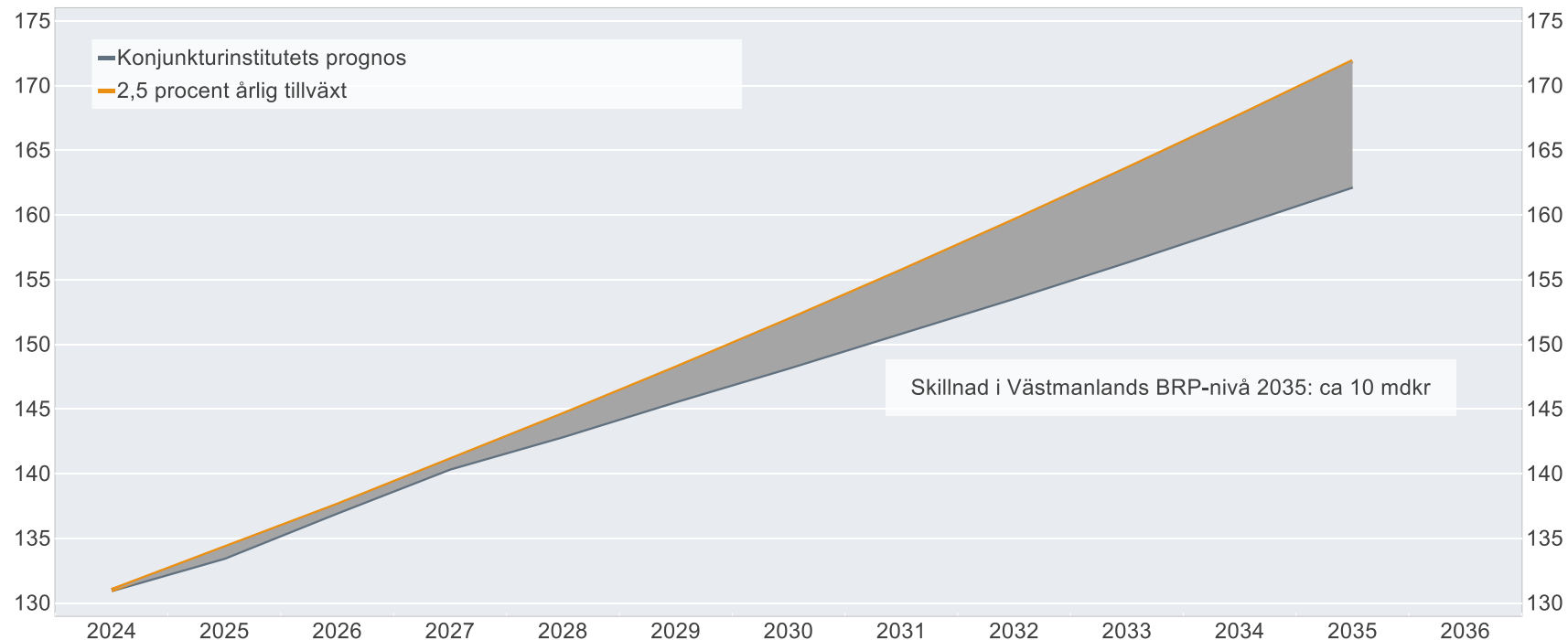
Antal anställda bland svarande företag



# Ökat välstånd i Västmanlands län om tillväxten är 2,5%

## BRP-utvecklingen vid 2,5 procents årlig tillväxt jämfört med Konjunkturinstitutets prognos

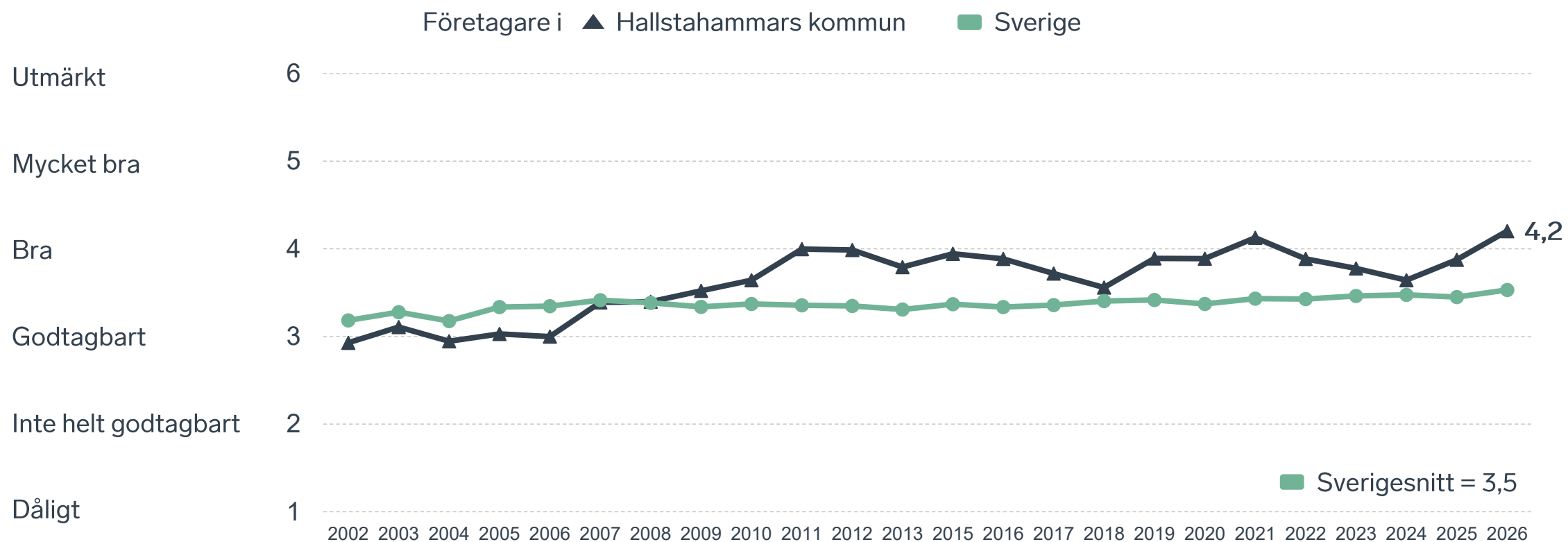
Miljarder svenska kronor i 2024 års prisnivå



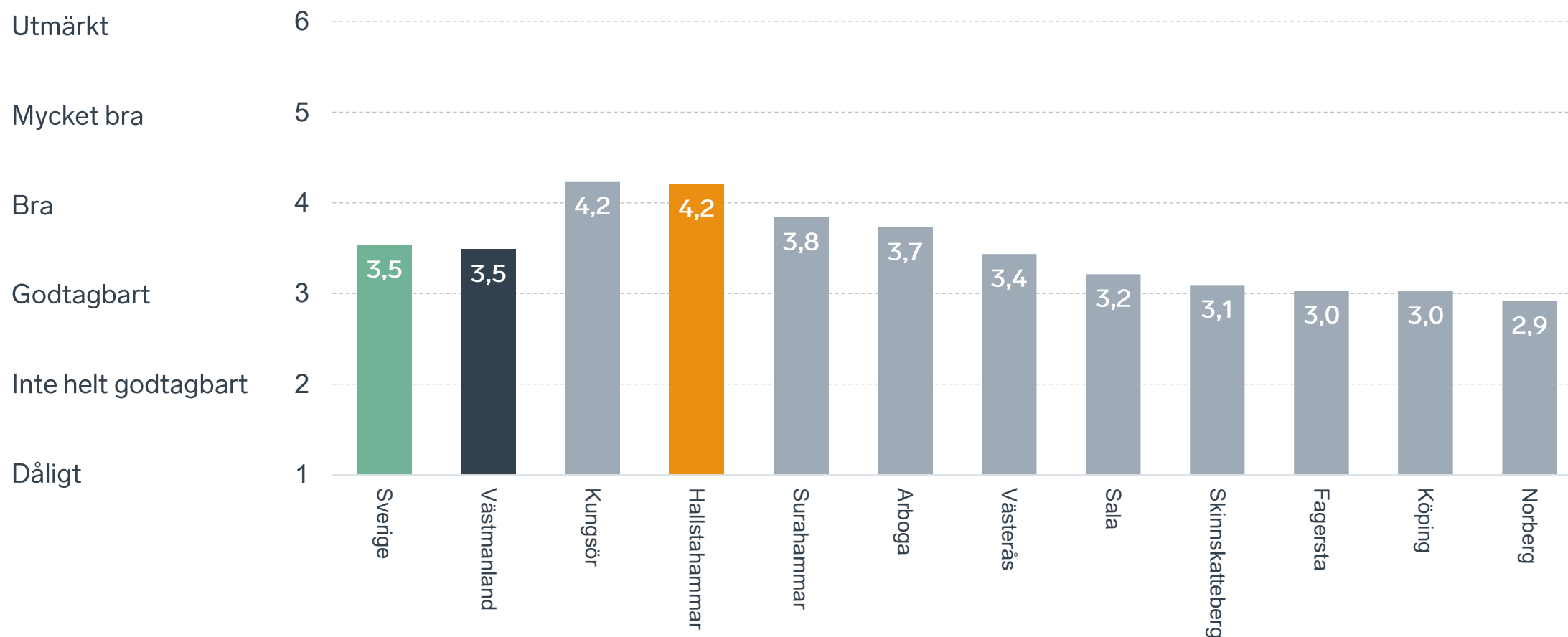
Skillnad i Västmanlands BRP-nivå 2035: ca 10 mdkr

Anm.: Konjunkturinstitutets prognos från i mars 2025.  
Källor: Svenskt Näringsliv, Konjunkturinstitutet och SCB.

# Sammanfattande omdöme på företagsklimatet i kommunen

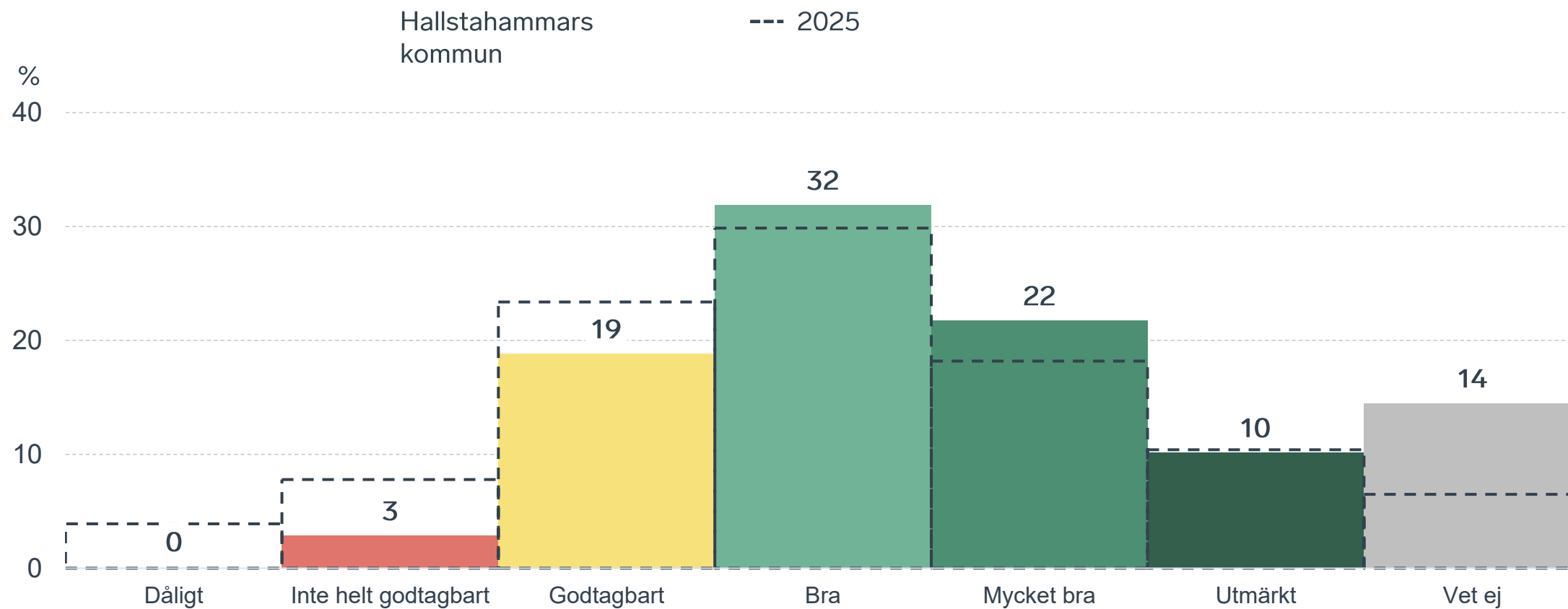


# Sammanfattande omdöme på företagsklimatet i kommunen Västmanland



# Sammanfattande omdöme på företagsklimatet i kommunen

## Fördelat på olika svarsalternativ, 2026 samt 2025

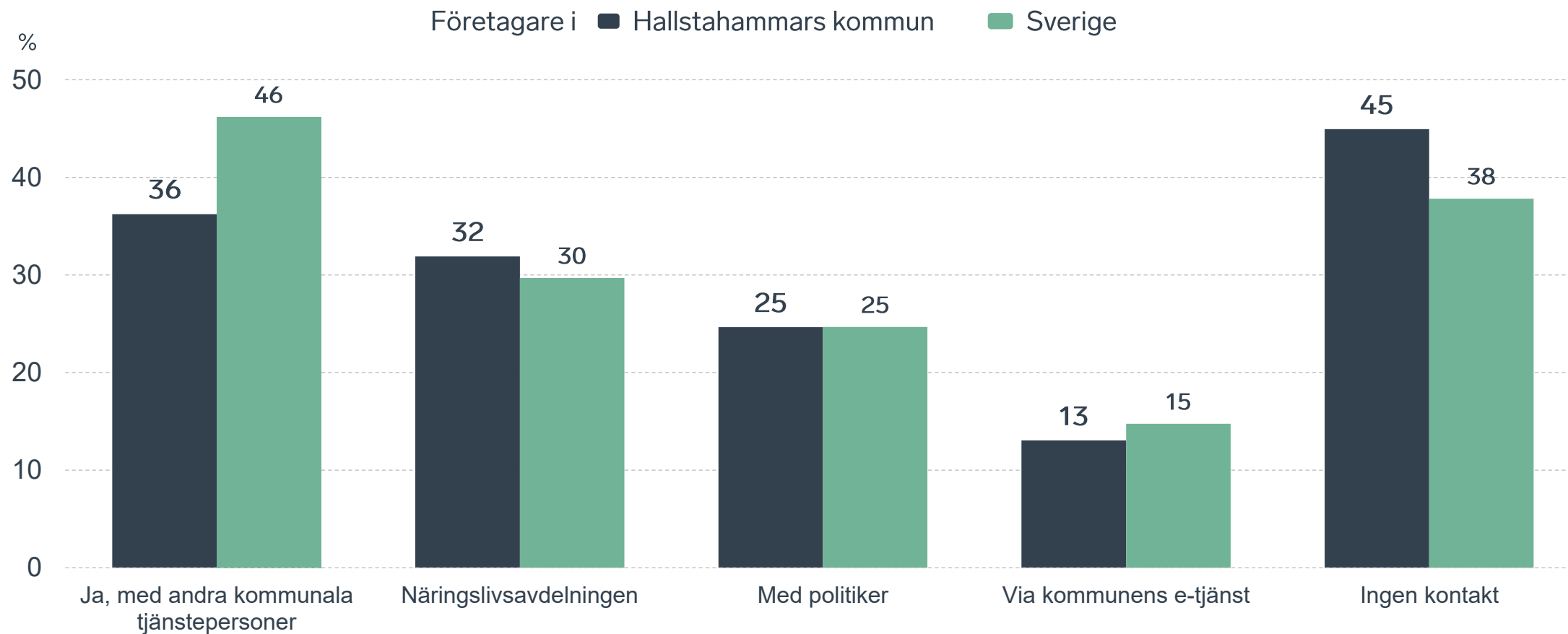


55 %

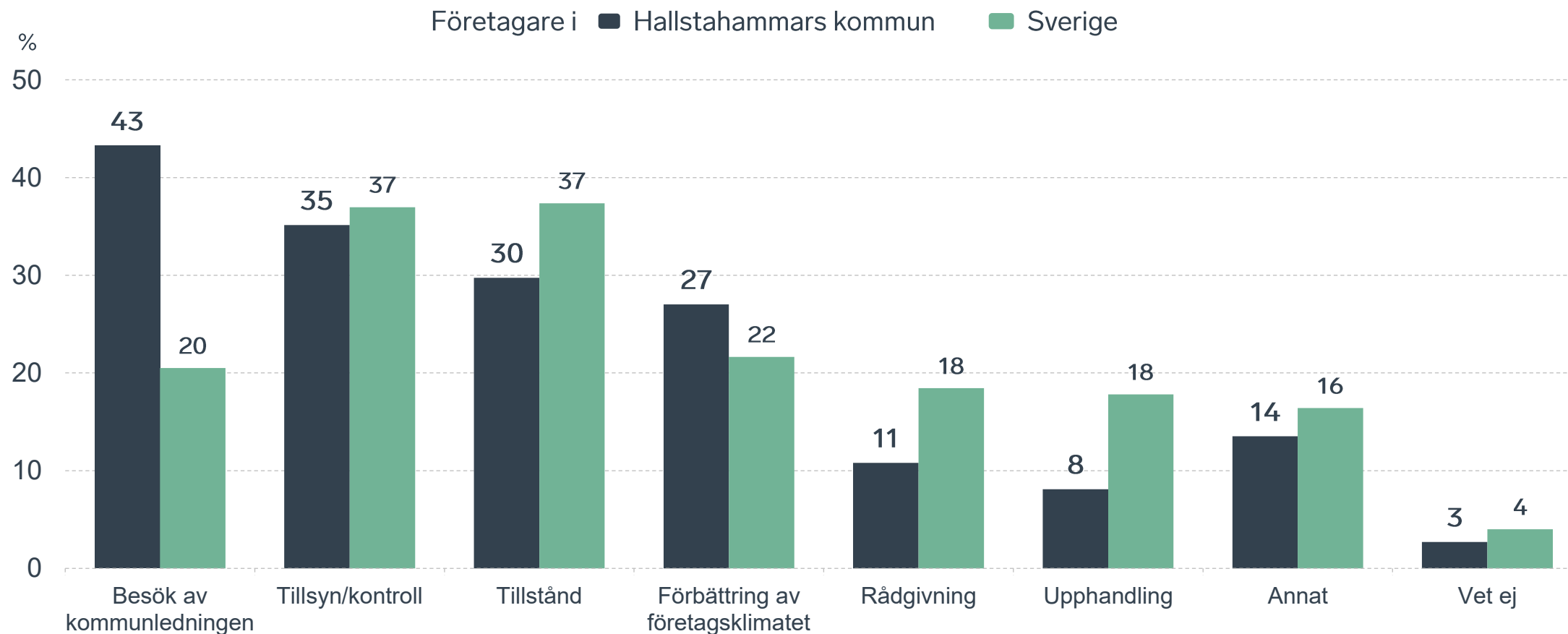
av företagen har haft **kontakt med kommunen** det senaste året.



# Kontakter med kommunen senaste året

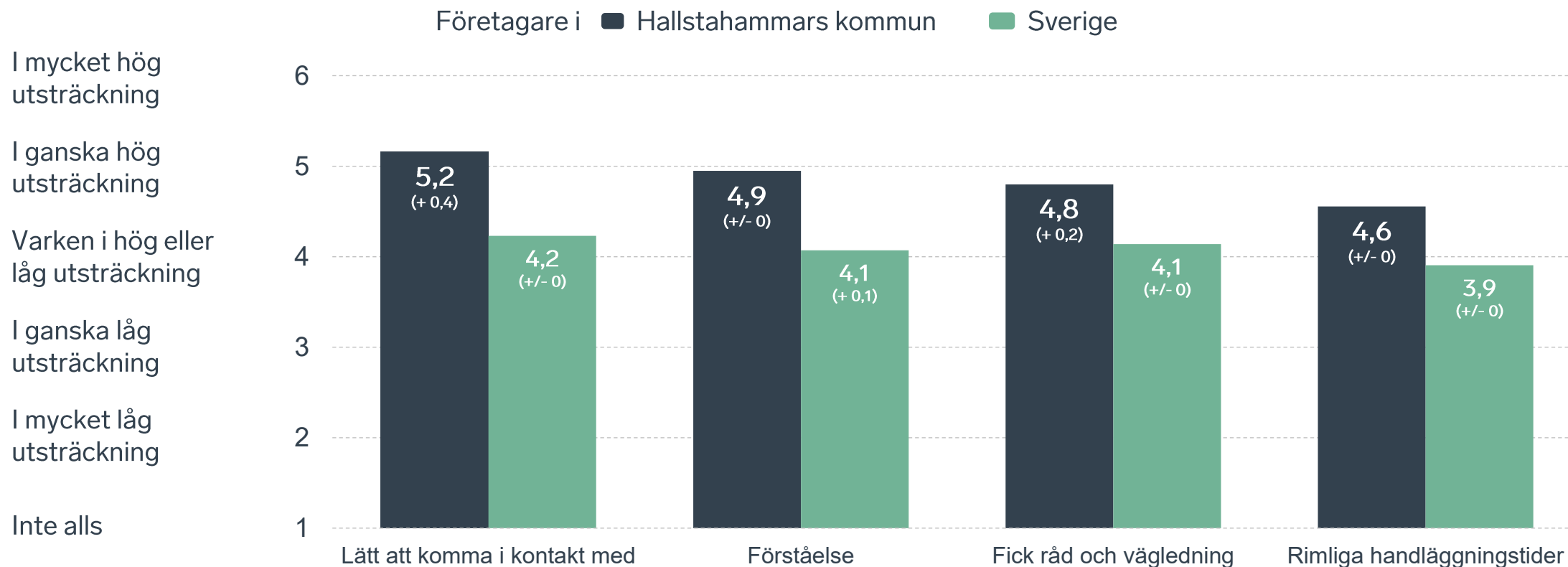


# Det här gällde kontakten med kommunen



Bas: Företag som uppger att de haft kontakt med kommunen.

# Så fungerar kontakten om tillstånd, tillsyn och kontroll



Bas: Företag som uppger att de haft kontakt med kommunen angående tillståndsgivning, tillsyn eller kontroll det senaste året

# Alla enkätfrågor för Hallstahammars kommun

Enkätfråga	Företagens betyg 2026	Jämfört med företagens betyg 2025	Jämfört med 5 år	Jämfört med Sverige
Sammanfattande omdöme	4,2	+ 0,3	+ 0,1	+ 0,7
Kommunens service och bemötande	4,2	+ 0,1	+ 0,2	+ 0,8
Påverkan av brottslighet/otrygghet*	4,1	+/- 0	+/- 0	+ 0,1
Dialog med kommunen i viktiga frågor för företagen**	4,0	+ 0,1	+ 0,2	+ 0,8
Tjänstepersoner attityder	4,0	+ 0,3	+ 0,2	+ 0,7
Infrastrukturen till och från kommunen	4,0	+/- 0	-	+ 0,5
Det lokala vägnätets framkomlighet och underhåll	3,9	- 0,1	-	+ 0,5
Kommunpolitikernas attityder	3,8	+ 0,1	- 0,1	+ 0,3
Konkurrens från kommunens verksamheter*	3,8	- 0,1	- 0,3	+ 0,1
Kommunens information i frågor som berör företaget**	3,7	+/- 0	+/- 0	+ 0,6
Upphandling	3,3	+ 0,3	+/- 0	+ 0,5
Skolans samarbete med de lokala företagen**	3,1	- 0,4	- 0,1	- 0,2
Tillgång till relevant kompetens	3,1	- 0,3	- 0,2	+ 0,1

Företagarnas betyg sätts på skalan: 1 = Dåligt 2 = Inte helt godtagbart 3 = Godtagbart 4 = Bra 5 = Mycket bra 6 = Utmärkt

\*Skala: 1 = I mycket hög utsträckning 2 = I ganska hög utsträckning 3 = I varken hög eller låg utsträckning 4 = I ganska liten utsträckning 5 = I mycket liten utsträckning 6 = Inte alls

\*\* Innan 2025 var svarsalternativen "Skolans kontakt med det lokala näringslivet", "Dialog mellan företag och kommunens beslutsfattare" respektive "Kommunens information till företagen"

# Alla enkätfrågor för Hallstahammars kommun

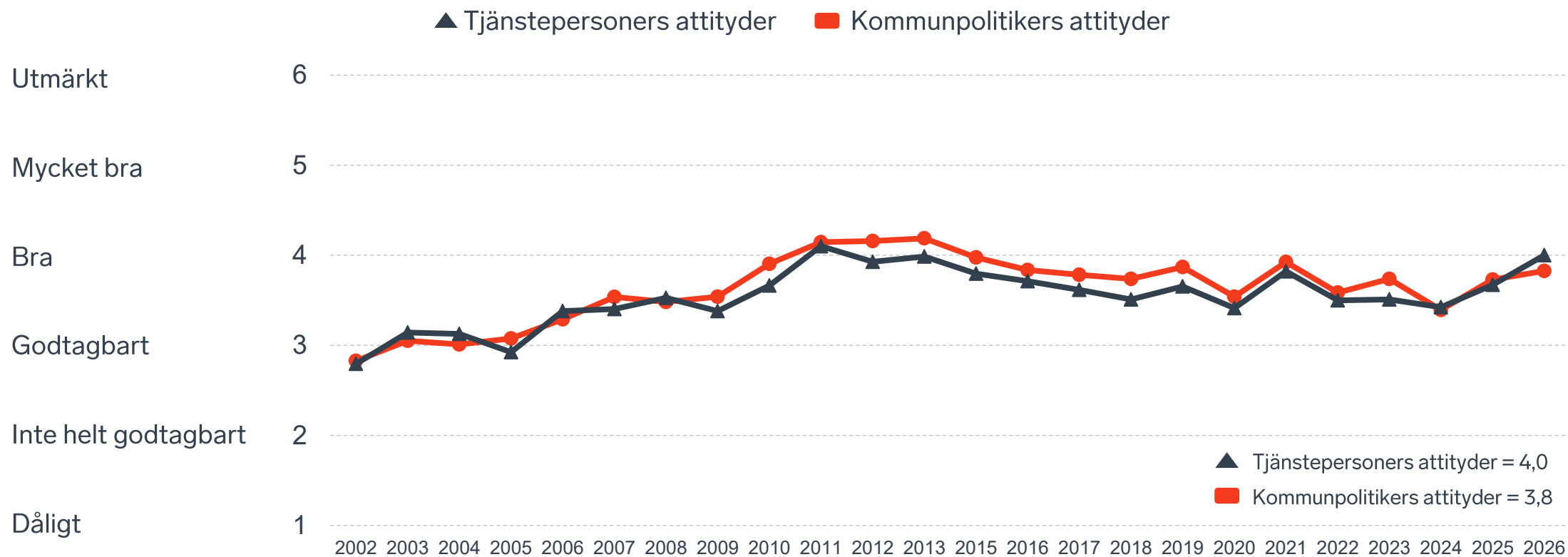
Enkätfråga	Företagens betyg 2026	Jämfört med företagens betyg 2025	Rankingplacering 2026	Förändring ranking från 2025
Total Rank	-	-	28	+ 10
Sammanfattande omdöme	4,2	+ 0,3	25	+ 30
Kommunens service och bemötande	4,2	+ 0,1	18	+ 2
Påverkan av brottslighet/otrygghet*	4,1	+/- 0	126	- 33
Dialog med kommunen i viktiga frågor för företagen**	4,0	+ 0,1	21	+ 3
Tjänstepersoner attityder	4,0	+ 0,3	35	+ 31
Infrastrukturen till och från kommunen	4,0	+/- 0	-	-
Det lokala vägnätets framkomlighet och underhåll	3,9	- 0,1	30	- 21
Kommunpolitikernas attityder	3,8	+ 0,1	70	+ 8
Konkurrens från kommunens verksamheter*	3,8	- 0,1	118	- 26
Kommunens information i frågor som berör företaget**	3,7	+/- 0	32	- 5
Upphandling	3,3	+ 0,3	44	+ 24
Skolans samarbete med de lokala företagen**	3,1	- 0,4	-	-
Tillgång till relevant kompetens	3,1	- 0,3	83	- 68

Företagarnas betyg sätts på skalan: 1 = Dåligt 2 = Inte helt godtagbart 3 = Godtagbart 4 = Bra 5 = Mycket bra 6 = Utmärkt

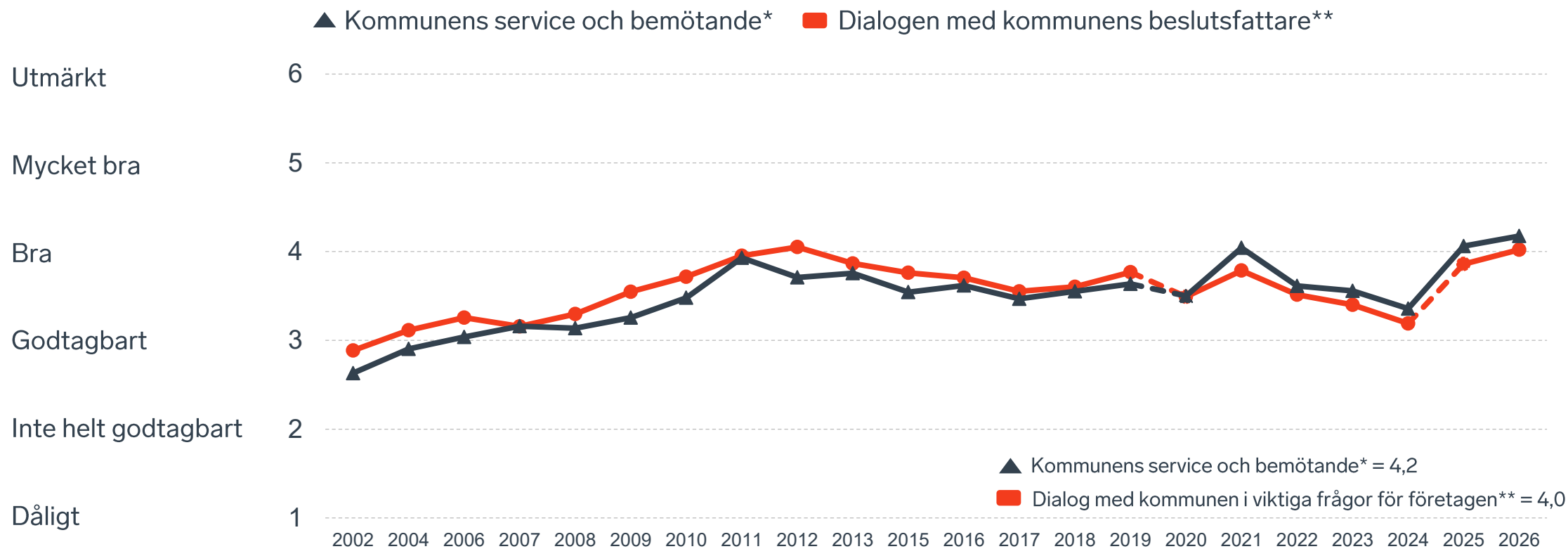
\*Skala: 1 = I mycket hög utsträckning 2 = I ganska hög utsträckning 3 = I varken hög eller låg utsträckning 4 = I ganska liten utsträckning 5 = I mycket liten utsträckning 6 = Inte alls

\*\* Innan 2025 var svarsalternativen "Skolans kontakt med det lokala näringslivet", "Dialog mellan företag och kommunens beslutsfattare" respektive "Kommunens information till företagen"

# Kommunens attityder till företagande



# Kommunens service och dialog



\*Frågan omformulerades 2020

\*\* Frågan omformulerades 2020 och 2025

9 %

av företagen upplever att  
**brottslighet och otrygghet**  
påverkar dem negativt.

POLISAVSPÄRRAT  
POLICE - DO NOT CROSS

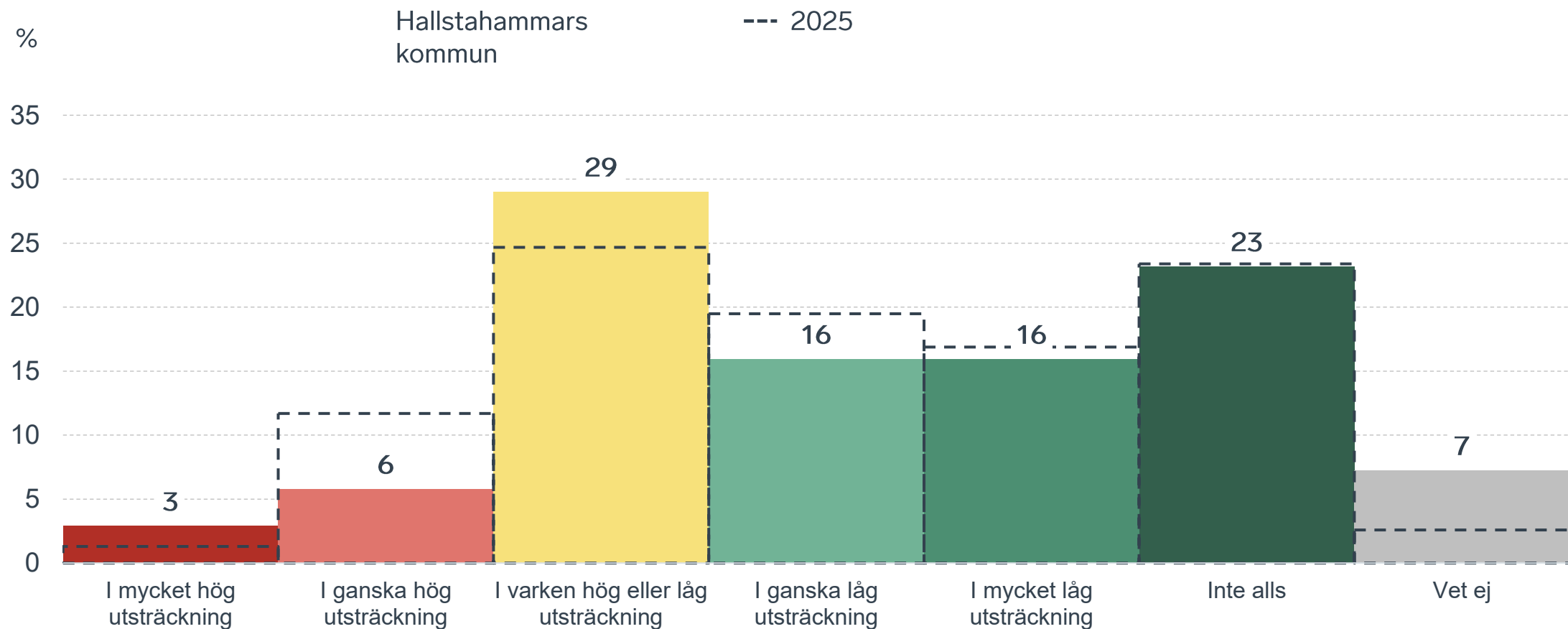
POLISAVSPÄRRAT  
POLICE - DO NOT CROSS

POLISAVSPÄRRAT  
POLICE - DO NOT CROSS

POLISAVSPÄRRAT  
POLICE - DO NOT CROSS

# Påverkan av brottslighet/otrygghet

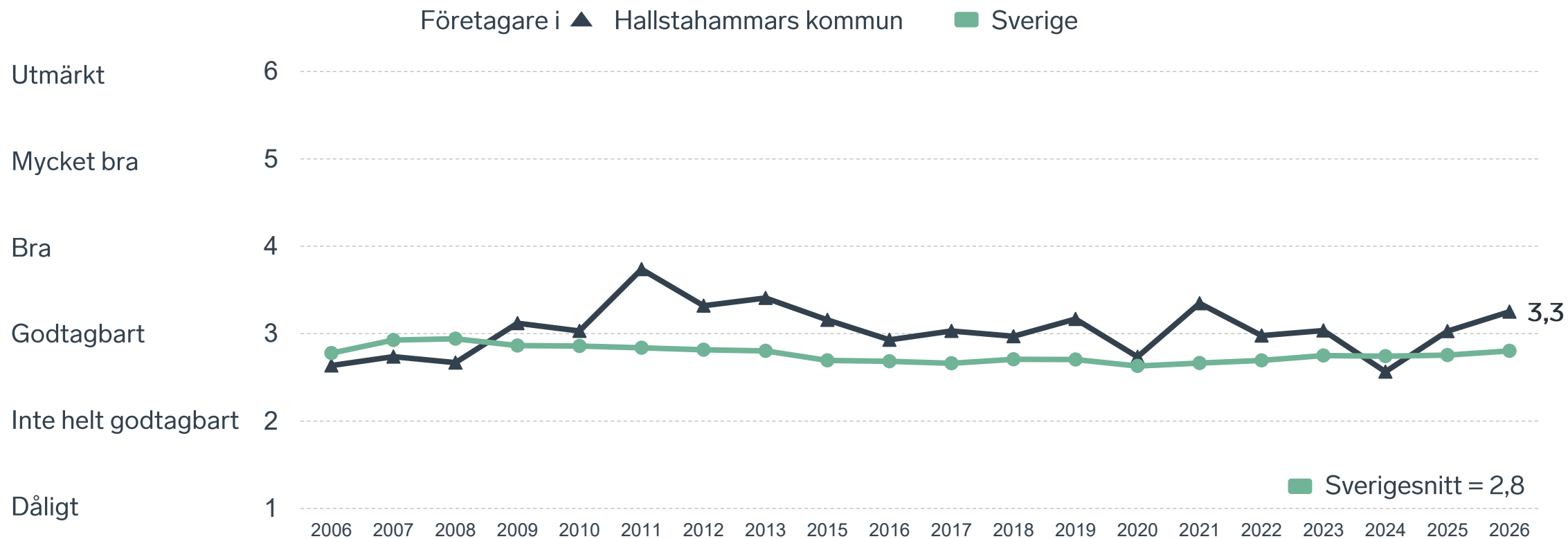
## Fördelat på olika svarsalternativ, 2026 samt 2025



10 %

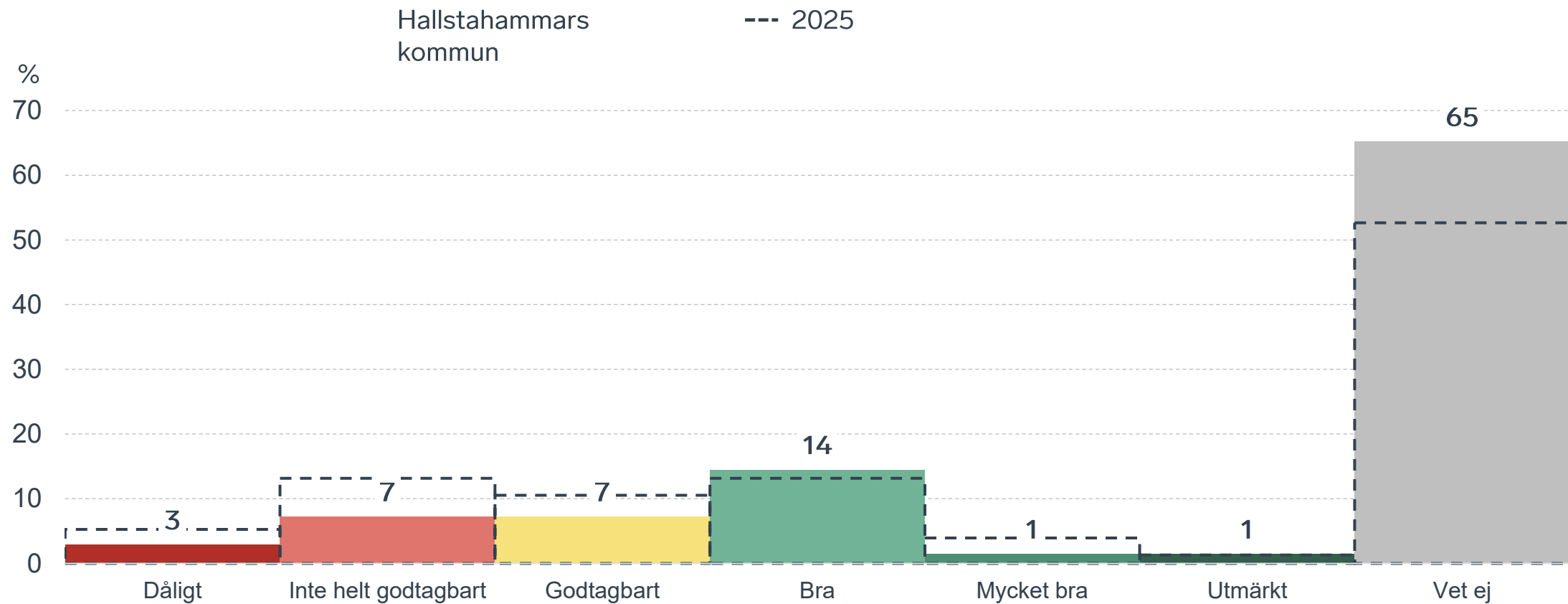
av företagen  
upplever att  
**kommunens  
upphandling**  
är bristfällig.

# Kommunens upphandling



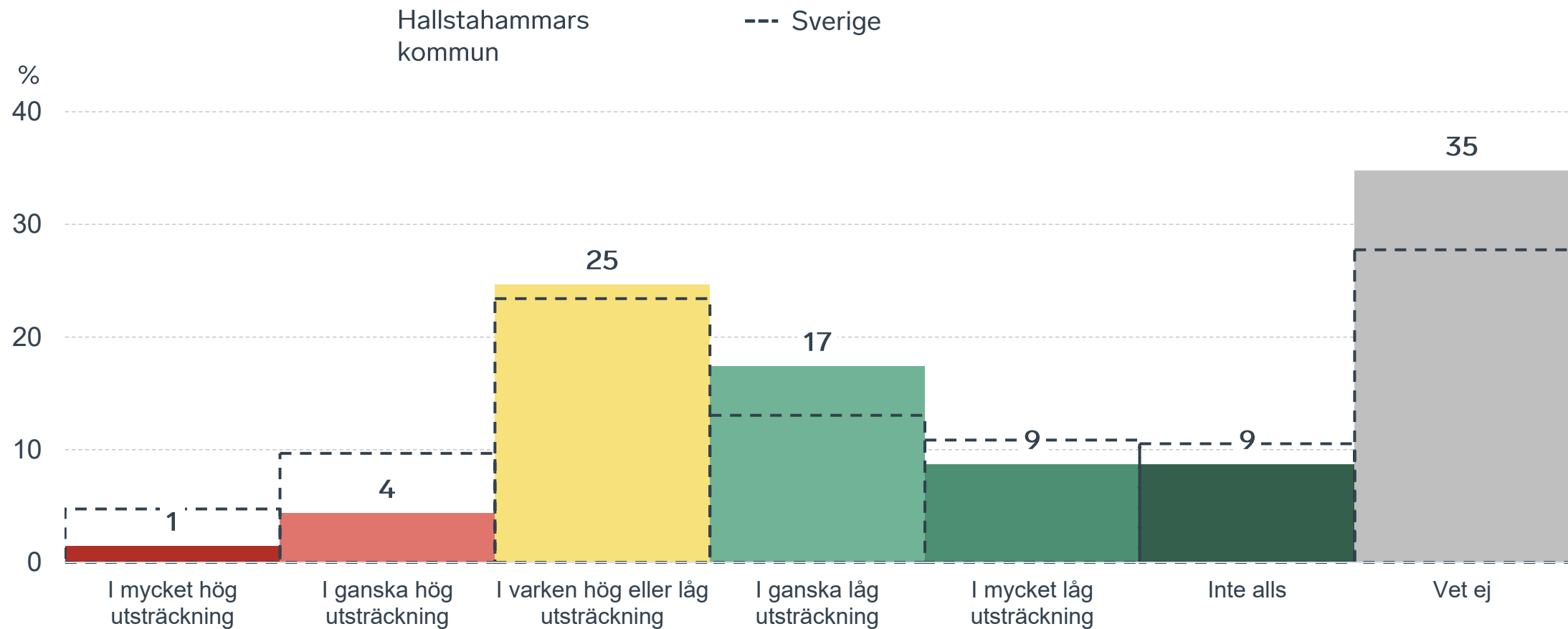
# Kommunens upphandling

## Fördelat på olika svarsalternativ, 2026 samt 2025



# Konkurrens från kommunens verksamheter

## Kommunen jämfört med Sverigesnittet

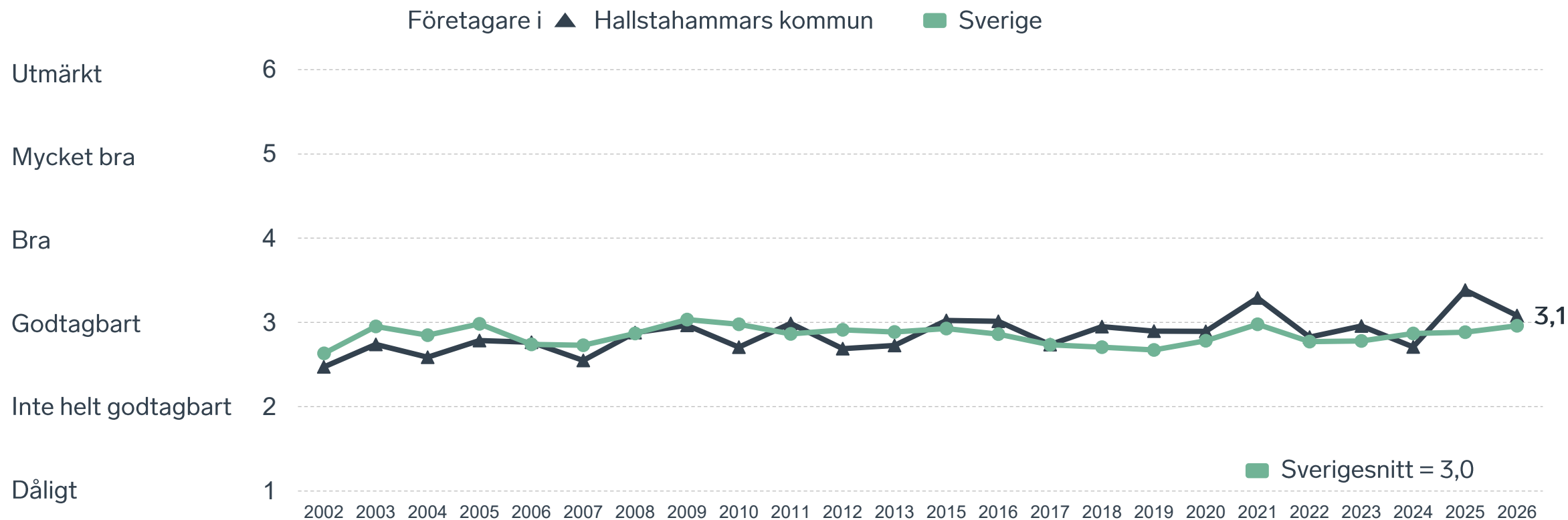




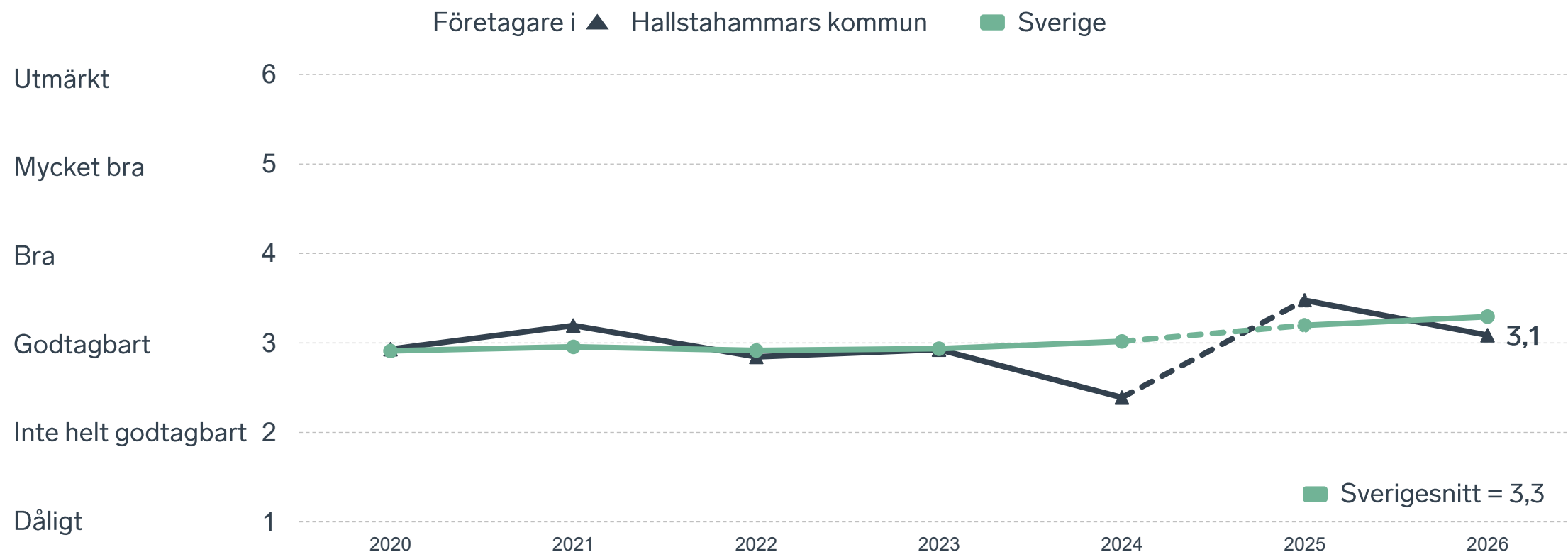
28 %

av företagen upplever att **kompetensförsörjningen** fungerar dåligt eller inte helt godtagbart.

# Tillgång till medarbetare med relevant kompetens



# Skolans samarbete med de lokala företagen



Not: Frågan omformulerades 2025

# Så kan företagsklimatet förbättras

## Företagens högst prioriterade åtgärder

**1** Stabil och konkurrenskraftig elförsörjning (25 %)

**2** Minskad brottslighet och ökad trygghet (23 %)

**3** Kortare handläggningstider (22 %)


**4** Fler som går en yrkesutbildning (22 %)

**5** Lägre kommunalskatt (22 %)



 } 5 JAN - 31 MARS 2026  
Enkätundersökning

  
 28 MAJ 2026

 } Enkät- och ranking-  
resultatet släpps

  
  
 } Dialoger som pågår  
under hela året



## Enkät + statistik = ranking.

Varje år mäter Svenskt Näringsliv drygt 30 000 företagsupplevelser av att driva företag i sina respektive kommuner. Svaren från enkäten ger en bild av hur företagsklimatet uppfattas av företagen. Dessa räknas samman med fem statistikfaktorer till en ranking som gör det möjligt att jämföra Sveriges 290 kommuner.

[www.foretagsklimat.se](http://www.foretagsklimat.se)



# Rankingens olika delar



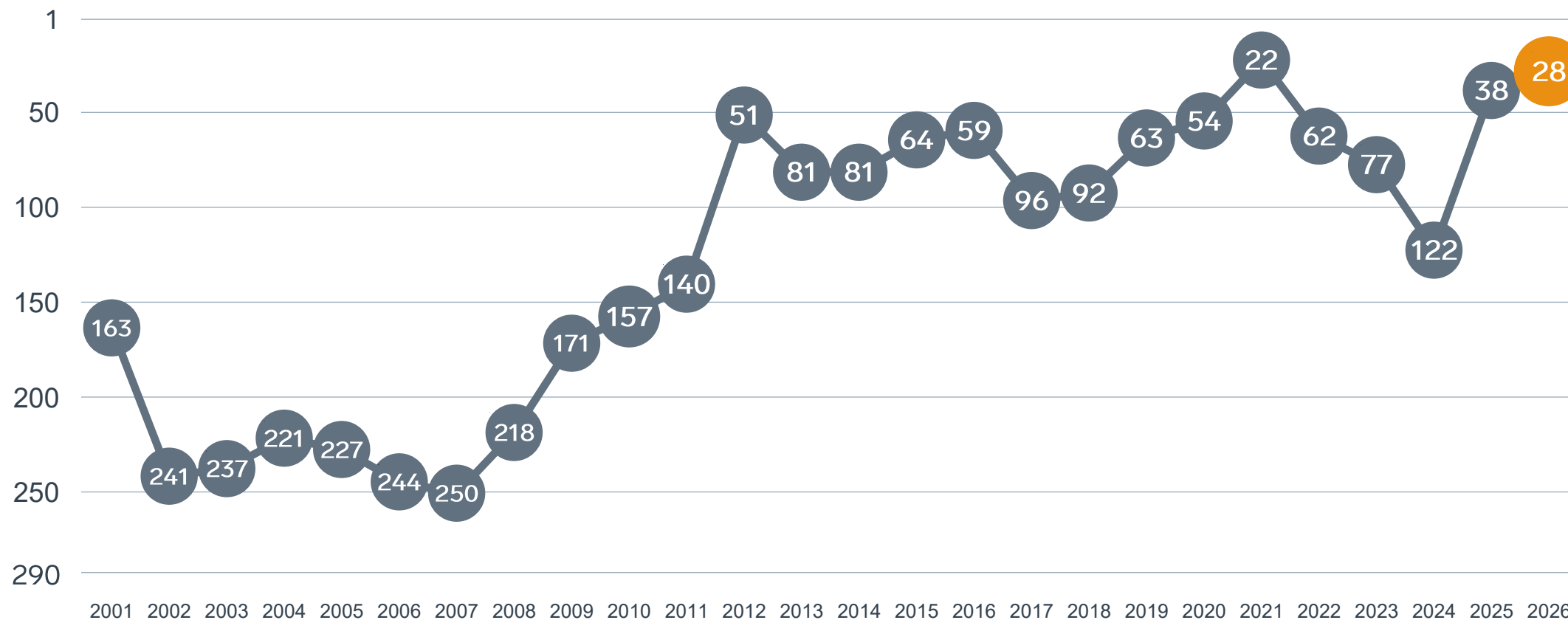
## Enkät svar

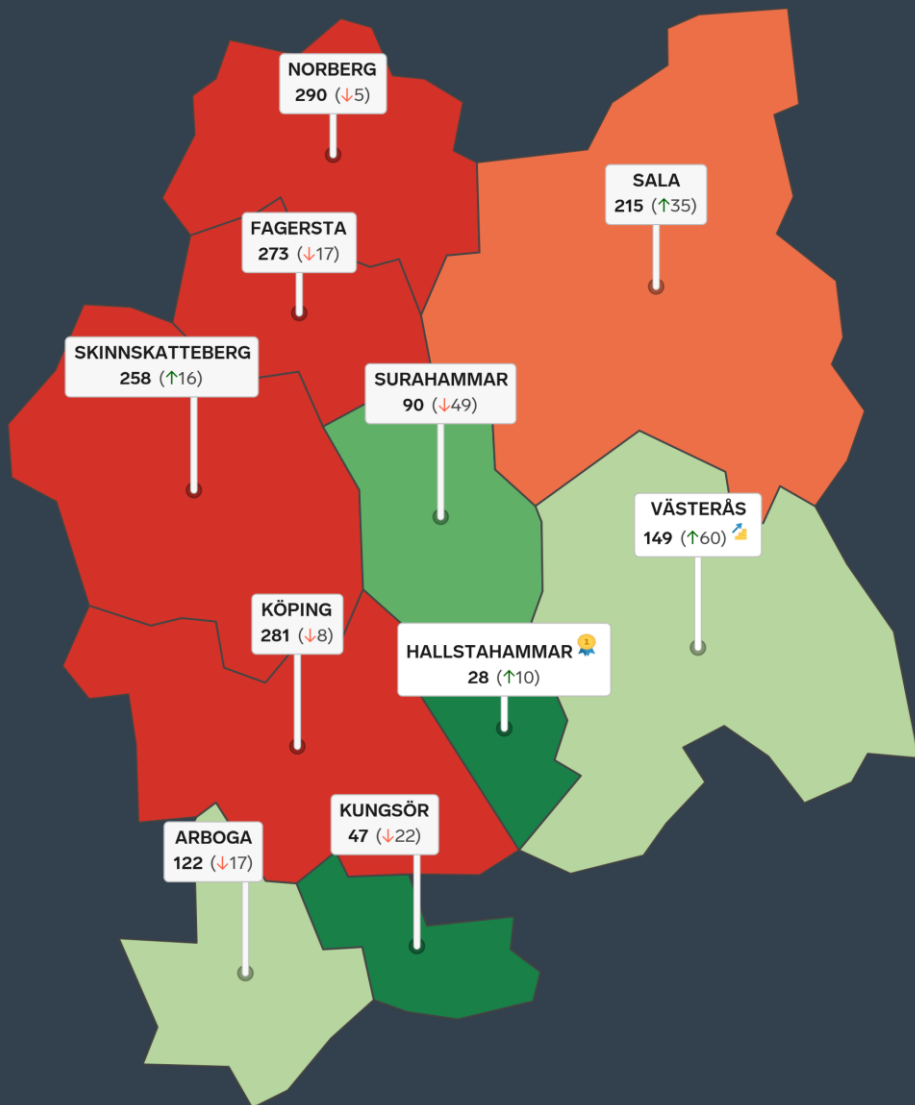
1. Sammanfattande omdöme (1/3)
- 2a. Kommunens service och bemötande (1/9)
- 2b. Tillgång till medarbetare med relevant kompetens (1/18)
- 2c. Kommunala politikernas attityder (1/36)
- 2d. Tjänstepersoners attityder (1/36)
- 2e. Kommunens upphandling (1/54)
- 2f. Konkurrens från kommunens verksamheter (1/54)
- 2g. Negativ påverkan av brottslighet/otrygghet (1/54)
- 2h. Lokala vägnätets framkomlighet och underhåll (1/54)
- 2i. Kommunens information till företagen (1/54)
- 2j. Dialog med kommunens beslutsfattare (1/54)

## Statistikfaktorer (från SCB)

- 3a. Marknadsförsörjning 2025 (1/15)
- 3b. Kommunalskatt 2026 (1/15)
- 3c. Inköp från externa leverantörer 2024 (1/15)
- 3d. Jobb i kommunen 2024 (1/15)
- 3e. Andel företagare 2025 (1/15)

# Rankingutveckling Hallstahammars kommun





# Alla kommuner i Västmanlands län

- Bästa kommun:** Hallstahammar
- Största förbättring:** Västerås
- Största förbättring på fem år:** Surahammar

## Alla kommuner i Västmanlands län

Kommun	Ranking 2026	Förändring från 2025
Hallstahammar	28	↗ 10
Kungsör	47	↘ 22
Surahammar	90	↘ 49
Arboga	122	↘ 17
Västerås	149	↗ 60
Sala	215	↗ 35
Skinnskatteberg	258	↗ 16
Fagersta	273	↘ 17
Köping	281	↘ 8
Norberg	290	↘ 5

# Alla kommuner i Västmanlands län

Kommun	Ranking 2026	Förändring från 2025	Kommungrupp	Ranking i kommungrupp	Bästa kommun i kommungrupp
Hallstahammar	28	↗ 10	4	7 (av 63)	Höganäs
Kungsör	47	↘ 22	7	10 (av 51)	Vårgårda
Surahammar	90	↘ 49	4	19 (av 63)	Höganäs
Arboga	122	↘ 17	7	23 (av 51)	Vårgårda
Västerås	149	↗ 60	3	9 (av 23)	Trollhättan
Sala	215	↗ 35	4	53 (av 63)	Höganäs
Skinnskatteberg	258	↗ 16	7	45 (av 51)	Vårgårda
Fagersta	273	↘ 17	7	46 (av 51)	Vårgårda
Köping	281	↘ 8	5	22 (av 24)	Munkfors
Norberg	290	↘ 5	7	51 (av 51)	Vårgårda

# Alla enkätfrågor

## Hallstahammars kommun

Enkätfråga	2017	2018	2019	2020	2021	2022	2023	2024	2025	2026	Förändring
<b>Sammanfattande omdöme</b>	<b>60</b>	<b>104</b>	<b>46</b>	<b>34</b>	<b>21</b>	<b>41</b>	<b>69</b>	<b>99</b>	<b>55</b>	<b>25</b>	<b>↗ 30</b>
Kommunens service och bemötande	49	43	31	70	12	53	75	132	20	18	↗ 2
Dialogen med kommunen	-	-	-	36	19	42	65	111	24	21	↗ 3
Lokala vägnätets framkomlighet och underhåll*	-	-	-	-	-	-	-	-	9	30	↘ 21
Information till företagen	-	-	-	45	20	65	35	103	27	32	↘ 5
Tjänstepersoner attityder	62	99	64	83	29	69	83	102	66	35	↗ 31
Upphandling	-	-	-	104	18	63	76	206	68	44	↗ 24
Kommunala politikers attityder	60	74	57	73	30	84	69	135	78	70	↗ 8
Tillgång till relevant kompetens	141	47	48	94	27	112	66	199	15	83	↘ 68
Konkurrens från kommunens verksamheter	140	171	216	157	75	136	117	81	92	118	↘ 26
Påverkan av brottslighet/otrygghet	-	-	-	89	56	123	98	88	93	126	↘ 33

# Alla statistikfaktorer

## Hallstahammars kommun

Faktor	2017	2018	2019	2020	2021	2022	2023	2024	2025	2026	Förändring
Kommunalskatt	97	92	88	75	74	75	74	73	73	75	↘ 2
Marknadsförsörjning	122	121	120	118	120	117	116	104	107	107	↔ 0
Inköp från externa leverantörer	121	111	120	110	113	129	139	142	124	129	↘ 5
Jobb i kommunen	-	-	-	218	218	219	229	233	230	224	↗ 6
Andel företagare*	-	-	-	-	-	-	-	-	247	250	↘ 3

\* Ny rankinggrundande variabel 2025, ersätter Företagsamhet.

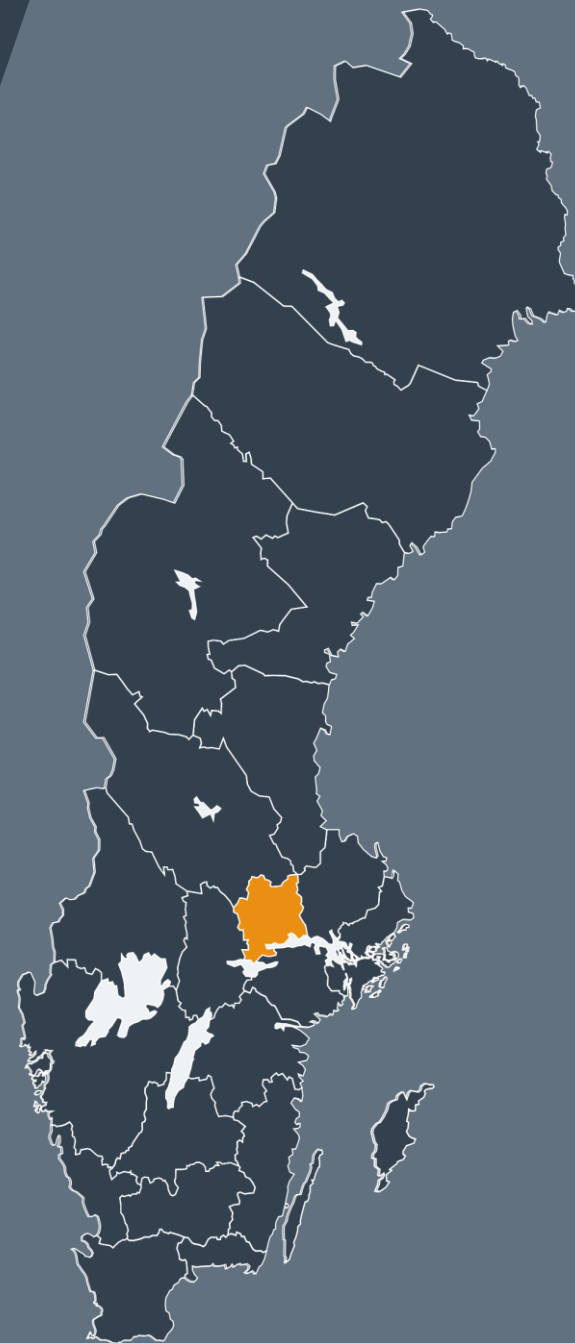


Lokalt  
företagsklimat

## Svenskt Näringsliv Västmanlands län

**Regionchef:** Kristin Lahed  
[kristin.lahed@svensktnaringsliv.se](mailto:kristin.lahed@svensktnaringsliv.se)

LÄS MER PÅ [FORETAGSKLIMAT.SE](https://foretagsklimat.se)



SVENSKT NÄRINGSLIV

# Alla enkätfrågor

## Företagare i Hallstahammars kommun

Enkätfråga	Företagare i kommunen	Företagare i länet	Företagare i Sverige
Sammanfattande omdöme	4,2	3,5	3,5
Kommunens service och bemötande	4,2	3,4	3,4
Påverkan av brottslighet/otrygghet*	4,1	3,8	4,0
Dialog med kommunen i viktiga frågor för företagen**	4,0	3,3	3,2
Tjänstepersoner attityder	4,0	3,3	3,3
Infrastrukturen till och från kommunen	4,0	3,8	3,5
Det lokala vägnätets framkomlighet och underhåll	3,9	3,5	3,4
Kommunpolitikernas attityder	3,8	3,4	3,5
Konkurrens från kommunens verksamheter*	3,8	3,6	3,7
Kommunens information i frågor som berör företaget**	3,7	3,1	3,1
Upphandling	3,3	2,7	2,8
Skolans samarbete med de lokala företagen**	3,1	3,0	3,3
Tillgång till relevant kompetens	3,1	2,8	3,0

Företagarnas betyg sätts på skalan: 1 = Dåligt 2 = Inte helt godtagbart 3 = Godtagbart 4 = Bra 5 = Mycket bra 6 = Utmärkt

\*Skala: 1 = I mycket hög utsträckning 2 = I ganska hög utsträckning 3 = I varken hög eller låg utsträckning 4 = I ganska liten utsträckning 5 = I mycket liten utsträckning 6 = Inte alls

\*\* Innan 2025 var svarsalternativen "Skolans kontakt med det lokala näringslivet", "Dialog mellan företag och kommunens beslutsfattare" respektive "Kommunens information till företagen"

# Alla enkätfrågor

## Företagare i Hallstahammars kommun

Enkätfråga	2017	2018	2019	2020	2021	2022	2023	2024	2025	2026
Sammanfattande omdöme	3,7	3,6	3,9	3,9	4,1	3,9	3,8	3,6	3,9	4,2
Kommunens service och bemötande	3,5	3,6	3,6	3,5	4,0	3,6	3,6	3,4	4,1	4,2
Påverkan av brottslighet/otrygghet*	-	-	-	3,9	4,1	3,9	4,0	4,1	4,1	4,1
Dialog med kommunen i viktiga frågor för företagen**	3,6	3,6	3,8	3,5	3,8	3,5	3,4	3,2	3,9	4,0
Tjänstepersoner attityder	3,6	3,5	3,7	3,4	3,8	3,5	3,5	3,4	3,7	4,0
Infrastrukturen till och från kommunen	-	-	-	-	-	-	-	-	4,0	4,0
Det lokala vägnätets framkomlighet och underhåll	-	-	-	-	-	-	-	-	4,0	3,9
Kommunpolitikernas attityder	3,8	3,7	3,9	3,5	3,9	3,6	3,7	3,4	3,7	3,8
Konkurrens från kommunens verksamheter*	3,9	3,9	3,8	3,7	4,1	3,7	3,8	3,9	3,9	3,8
Kommunens information i frågor som berör företaget**	3,6	3,6	3,7	3,4	3,7	3,4	3,6	3,3	3,7	3,7
Upphandling	3,0	3,0	3,2	2,7	3,3	3,0	3,0	2,6	3,0	3,3
Skolans samarbete med de lokala företagen**	3,7	3,9	4,0	2,9	3,2	2,8	2,9	2,4	3,5	3,1
Tillgång till relevant kompetens	2,7	3,0	2,9	2,9	3,3	2,8	3,0	2,7	3,4	3,1

Företagarnas betyg sätts på skalan: 1 = Dåligt 2 = Inte helt godtagbart 3 = Godtagbart 4 = Bra 5 = Mycket bra 6 = Utmärkt

\*Skala: 1 = I mycket hög utsträckning 2 = I ganska hög utsträckning 3 = I varken hög eller låg utsträckning 4 = I ganska liten utsträckning 5 = I mycket liten utsträckning 6 = Inte alls

\*\* Innan 2025 var svarsalternativen "Skolans kontakt med det lokala näringslivet", "Dialog mellan företag och kommunens beslutsfattare" respektive "Kommunens information till företagen"

# Statistik

## Hallstahammars kommun

Variabel	Hallstahammars kommun	Sverigesnitt
Folkmängd 2025 (förändring treårsbasis %)*	16 600 (-0,66 %)	36 620* (0,8 %)
Flyttnetto 2025 (län, övriga Sverige, utlandet)	-7 / -6 / 12	- / - / -
Andel högskoleutbildade 2025 (%)	28	41
Arbetslöshet 2025 (%)	7,4	6,9
Antal företag	1324	4666
Antal företag med minst en anställd	434	1152
Antal anställda i privata företag	3701	12853
Ung Företagsamhet 2025/2026 (%)	82	37
Marknadsförsörjning 2025 (%)	51	56
Entreprenader 2025 (%)	9,1	15,1
Kommunalskatt 2026	32,7	32,4
LFK-ranking 2026	28 (10)	- (-)
Bästa placering i LFK-rankingen	22	-

\* Median för Sverige 16 237