



Lokalt  
företagsklimat

# Företagsklimatet i Hallsbergs kommun 2026

# Om undersökningen i Hallsbergs kommun

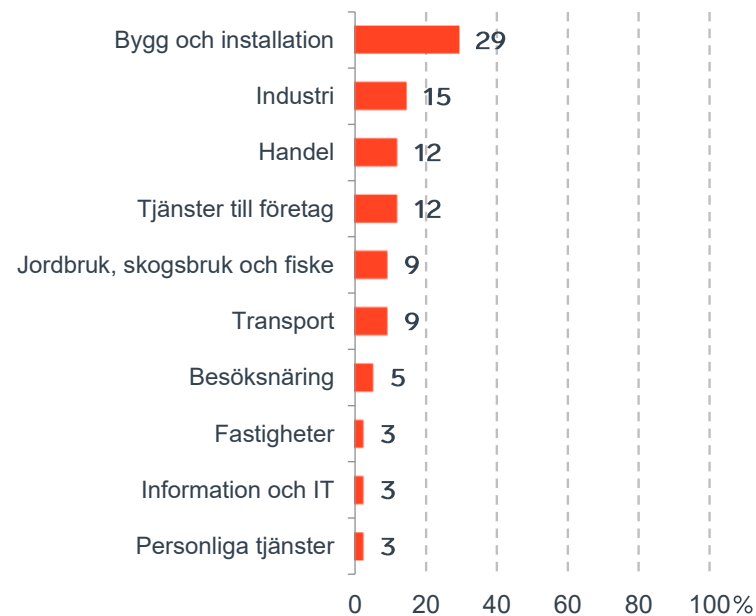


Antal enkäter: 200  
Antal svarande företag: 75  
Svarsfrekvens: 38 %

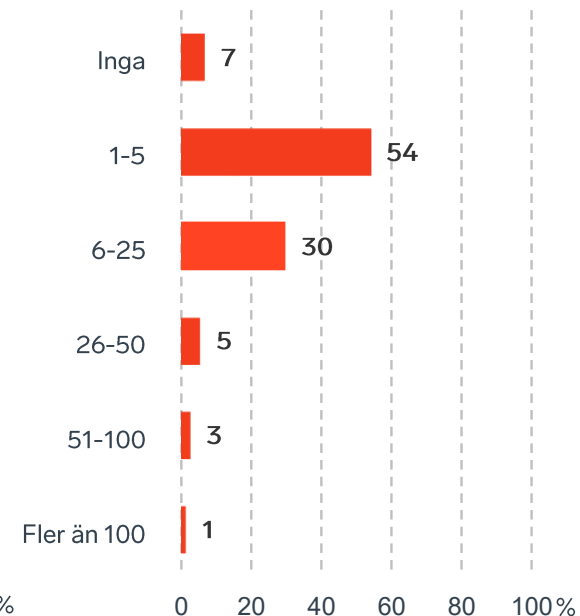


Andel medlemsföretag bland svarande: 41 %

Branschtillhörighet hos svarande företag



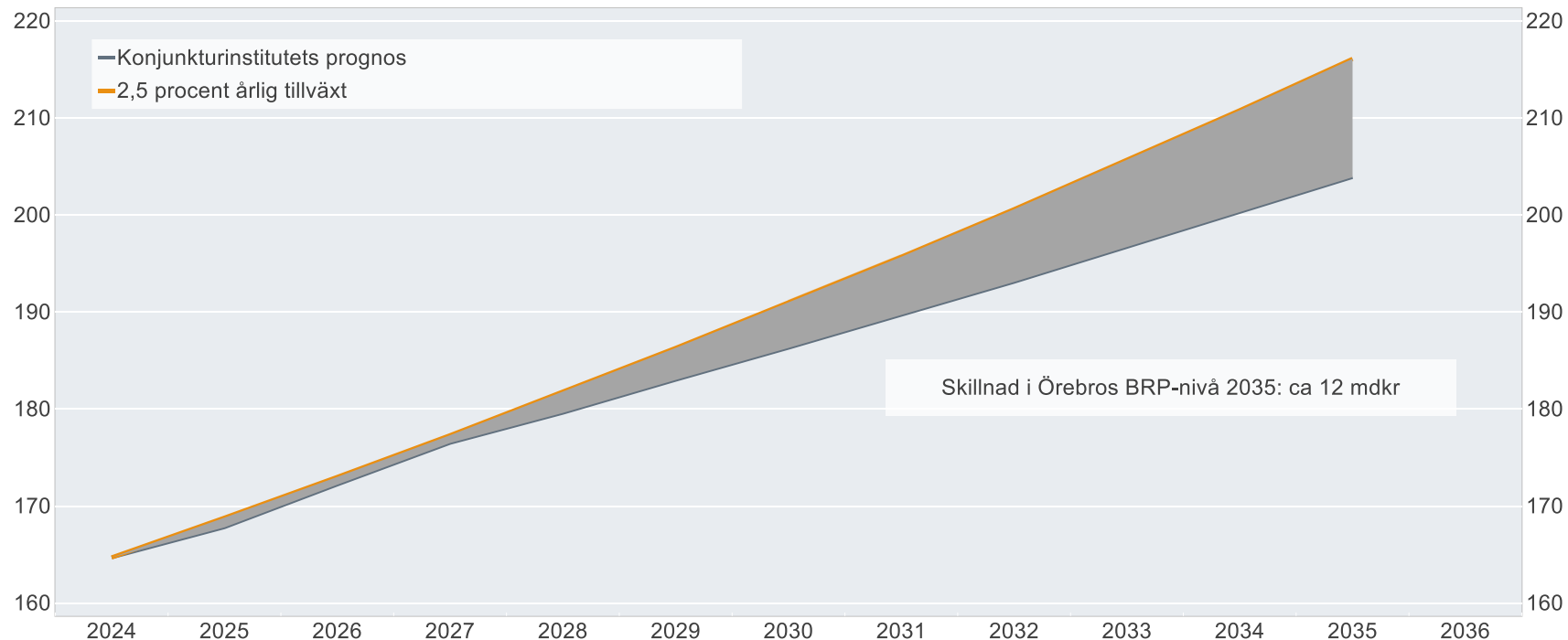
Antal anställda bland svarande företag



# Ökat välstånd i Örebro län om tillväxten är 2,5%

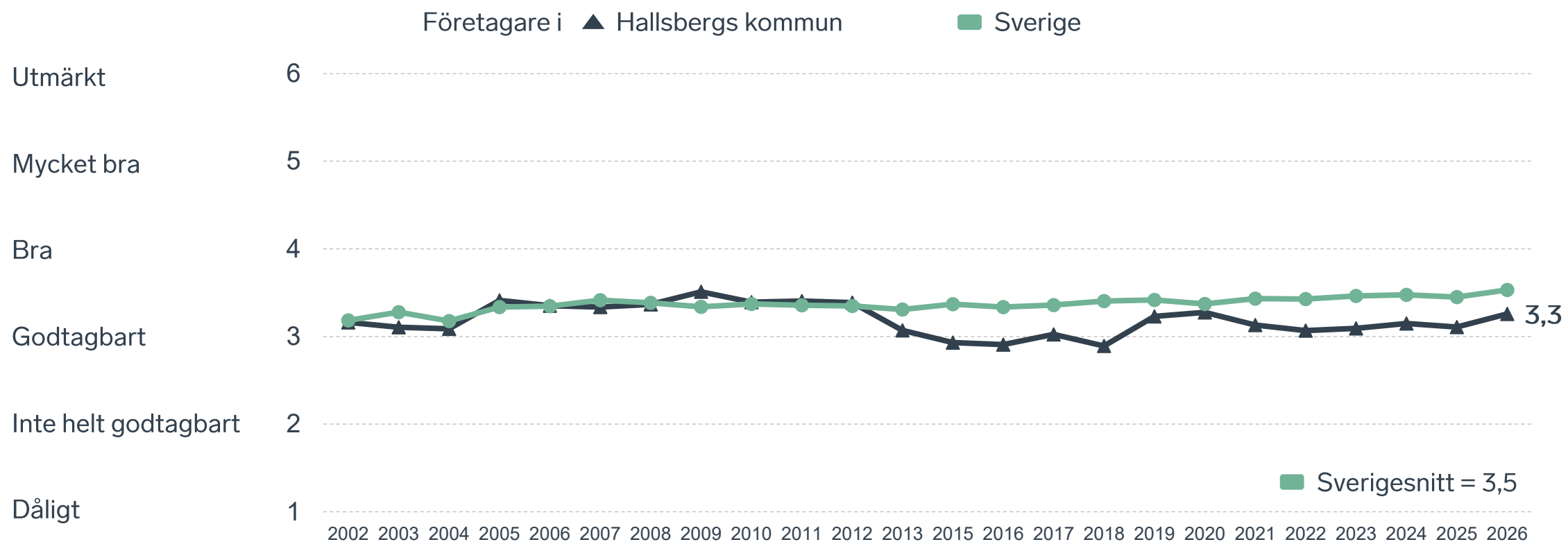
## BRP-utvecklingen vid 2,5 procents årlig tillväxt jämfört med Konjunkturinstitutets prognos

Miljarder svenska kronor i 2024 års prisnivå

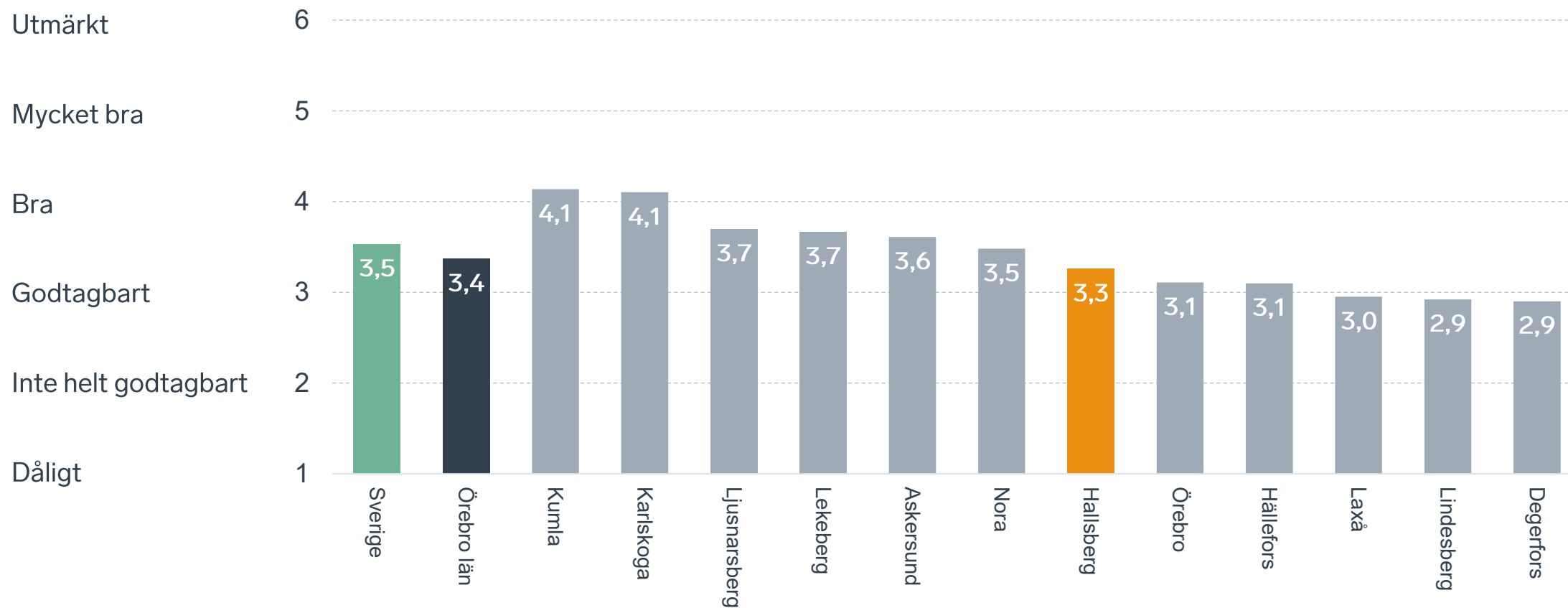


Anm.: Konjunkturinstitutets prognos från i mars 2025.  
Källor: Svenskt Näringsliv, Konjunkturinstitutet och SCB.

# Sammanfattande omdöme på företagsklimatet i kommunen

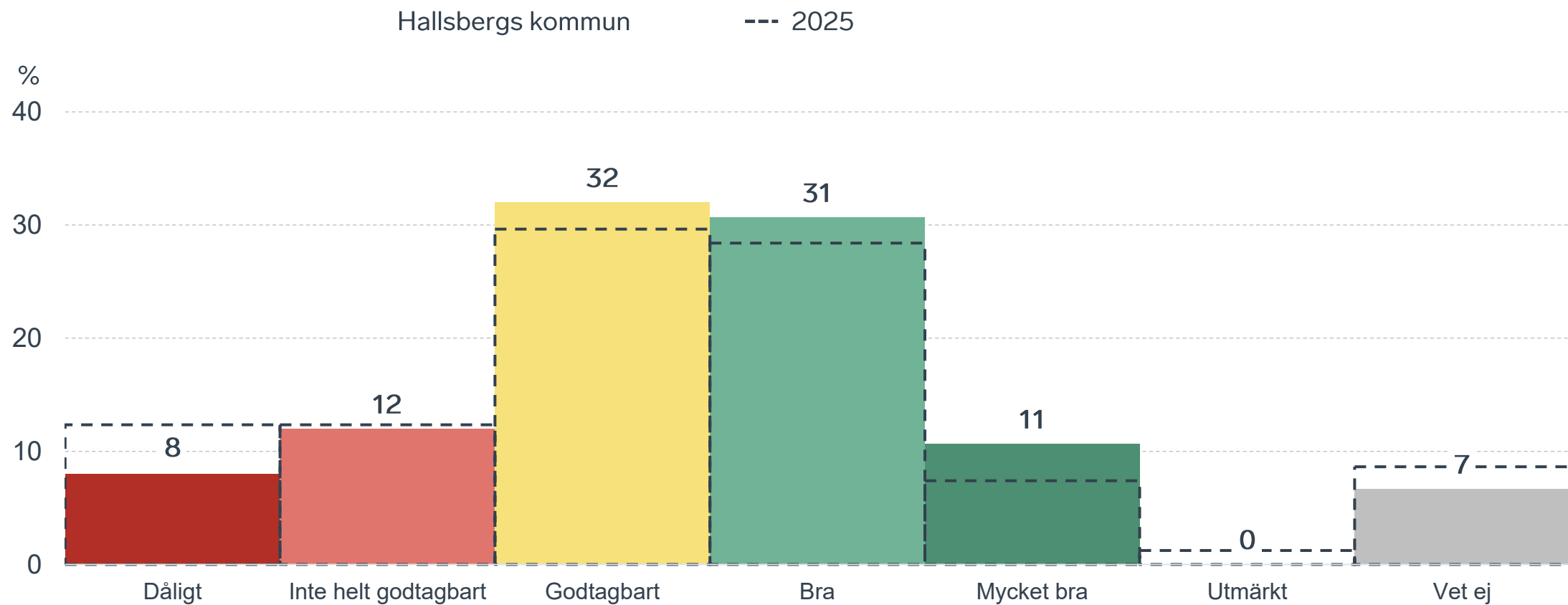


# Sammanfattande omdöme på företagsklimatet i kommunen Örebro län



# Sammanfattande omdöme på företagsklimatet i kommunen

## Fördelat på olika svarsalternativ, 2026 samt 2025

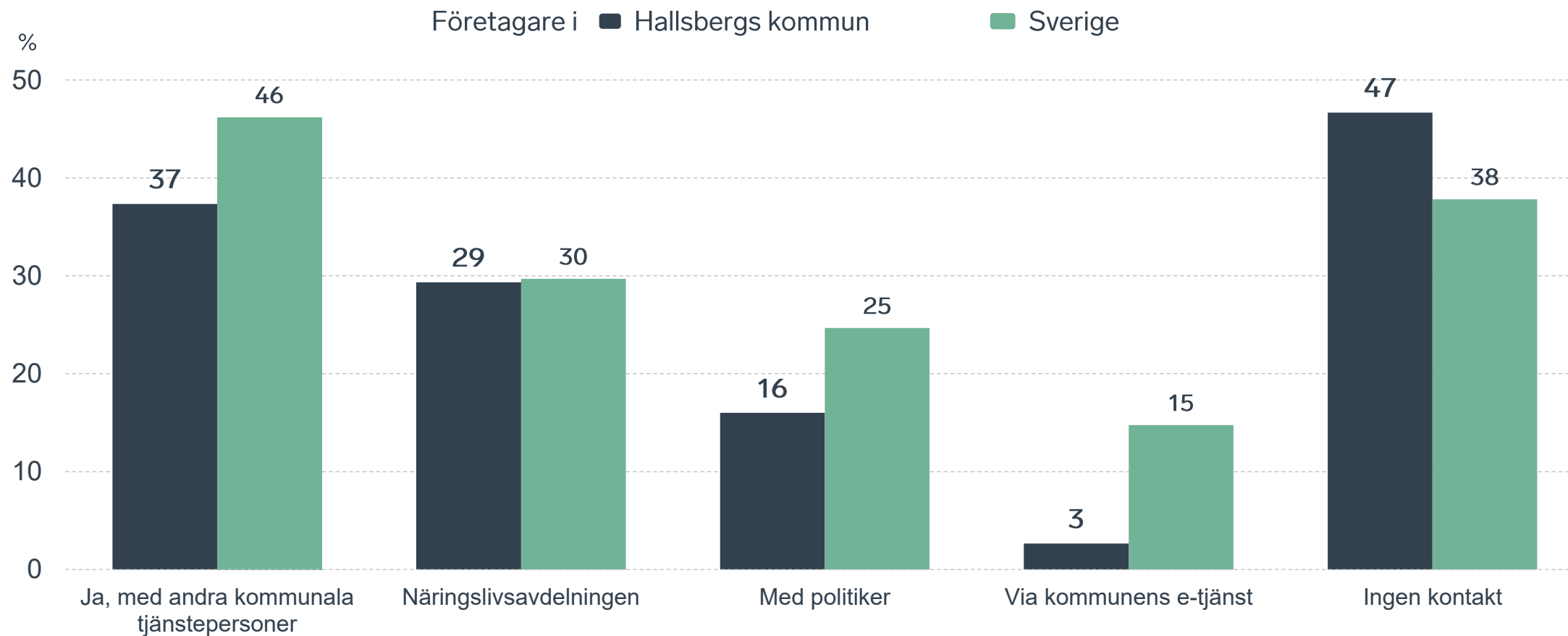


53 %

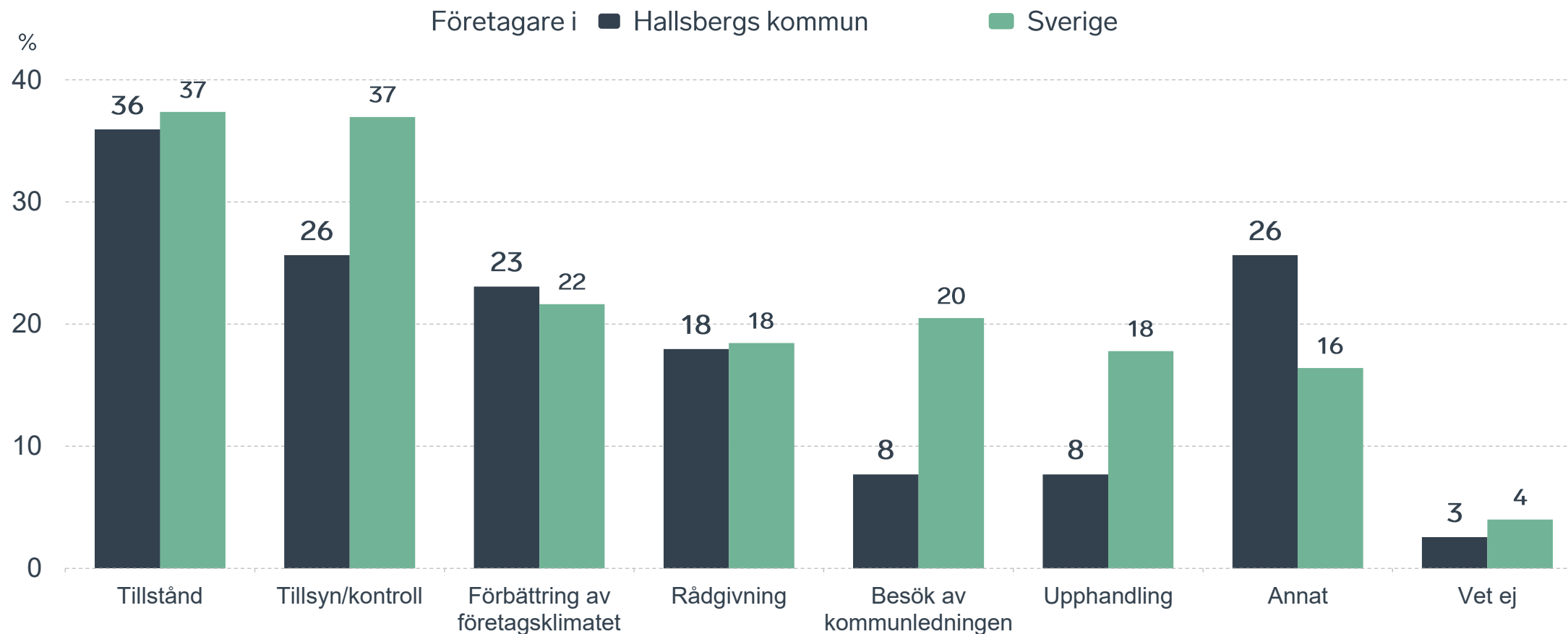
av företagen har haft **kontakt med kommunen** det senaste året.



# Kontakter med kommunen senaste året

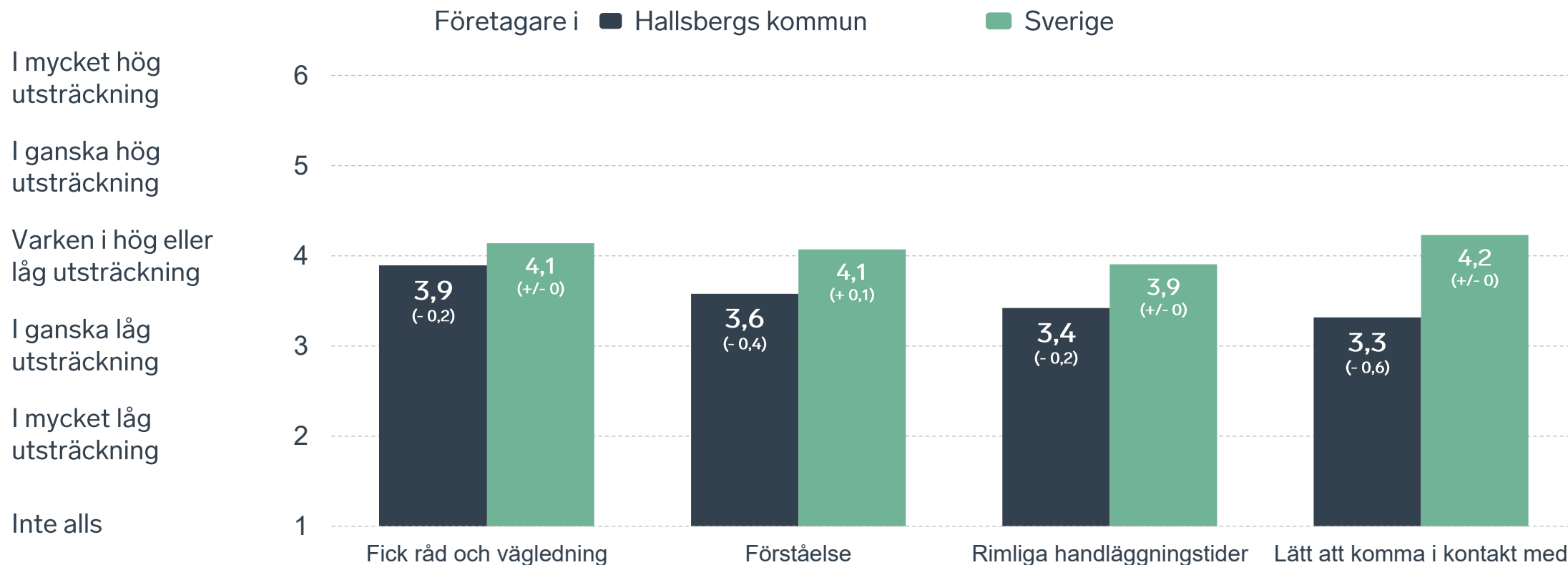


## Det här gällde kontakten med kommunen



Bas: Företag som uppger att de haft kontakt med kommunen.

# Så fungerar kontakten om tillstånd, tillsyn och kontroll



Bas: Företag som uppger att de haft kontakt med kommunen angående tillståndsgivning, tillsyn eller kontroll det senaste året

# Alla enkätfrågor för Hallsbergs kommun

Enkätfråga	Företagens betyg 2026	Jämfört med företagens betyg 2025	Jämfört med 5 år	Jämfört med Sverige
Sammanfattande omdöme	3,3	+ 0,2	+ 0,2	- 0,2
Konkurrens från kommunens verksamheter*	3,8	+/- 0	- 0,4	+ 0,1
Infrastrukturen till och från kommunen	3,8	+/- 0	-	+ 0,3
Påverkan av brottslighet/otrygghet*	3,6	- 0,4	- 0,2	- 0,4
Det lokala vägnätets framkomlighet och underhåll	3,4	- 0,1	-	+/- 0
Tjänstepersoner attityder	3,2	+ 0,2	+ 0,5	- 0,1
Kommunens service och bemötande	3,2	+ 0,2	+ 0,2	- 0,2
Kommunpolitikernas attityder	3,0	+/- 0	+ 0,2	- 0,5
Upphandling	3,0	+ 0,3	+ 0,6	+ 0,2
Dialog med kommunen i viktiga frågor för företagen**	2,8	+ 0,1	+ 0,2	- 0,4
Tillgång till relevant kompetens	2,8	+ 0,1	- 0,3	- 0,2
Skolans samarbete med de lokala företagen**	2,7	+/- 0	+/- 0	- 0,6
Kommunens information i frågor som berör företaget**	2,7	+ 0,1	+ 0,1	- 0,4

Företagarnas betyg sätts på skalan: 1 = Dåligt 2 = Inte helt godtagbart 3 = Godtagbart 4 = Bra 5 = Mycket bra 6 = Utmärkt

\*Skala: 1 = I mycket hög utsträckning 2 = I ganska hög utsträckning 3 = I varken hög eller låg utsträckning 4 = I ganska liten utsträckning 5 = I mycket liten utsträckning 6 = Inte alls

\*\* Innan 2025 var svarsalternativen "Skolans kontakt med det lokala näringslivet", "Dialog mellan företag och kommunens beslutsfattare" respektive "Kommunens information till företagen"

# Alla enkätfrågor för Hallsbergs kommun

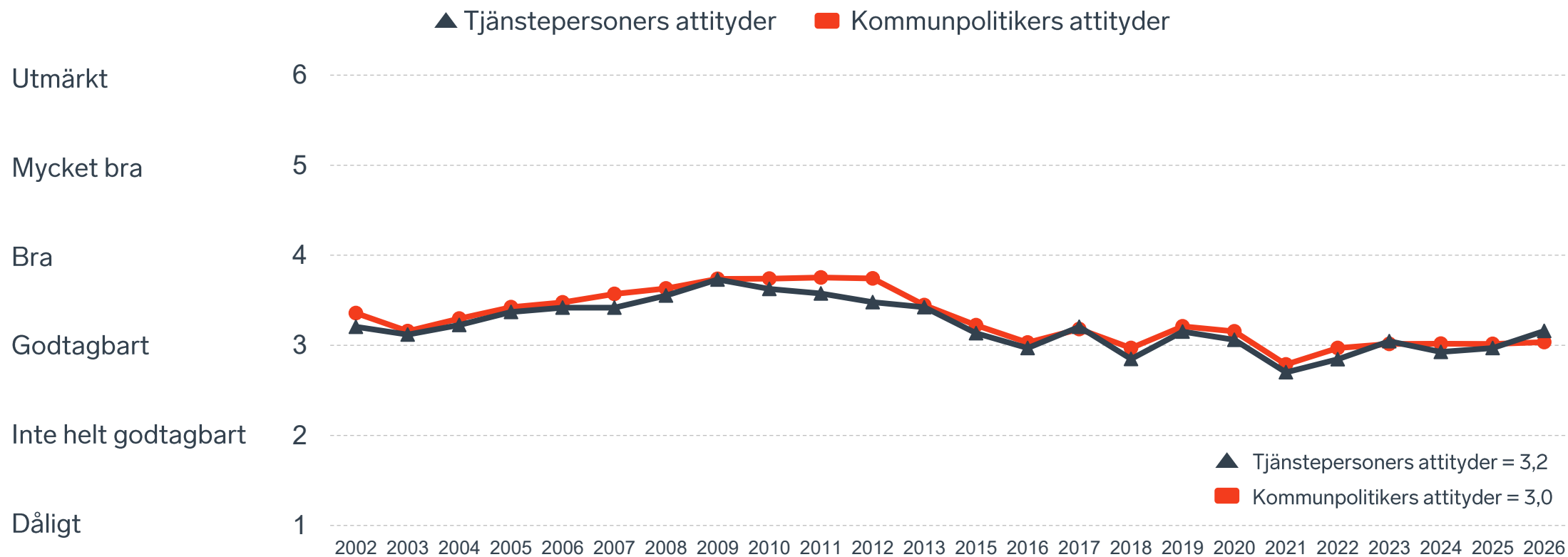
Enkätfråga	Företagens betyg 2026	Jämfört med företagens betyg 2025	Rankingplacering 2026	Förändring ranking från 2025
Total Rank	-	-	232	+ 13
Sammanfattande omdöme	3,3	+ 0,2	223	+ 18
Konkurrens från kommunens verksamheter*	3,8	+/- 0	121	- 12
Infrastrukturen till och från kommunen	3,8	+/- 0	-	-
Påverkan av brottslighet/otrygghet*	3,6	- 0,4	264	- 130
Det lokala vägnätets framkomlighet och underhåll	3,4	- 0,1	143	- 68
Tjänstepersoner attityder	3,2	+ 0,2	199	+ 32
Kommunens service och bemötande	3,2	+ 0,2	212	+ 20
Kommunpolitikernas attityder	3,0	+/- 0	239	- 10
Upphandling	3,0	+ 0,3	85	+ 59
Dialog med kommunen i viktiga frågor för företagen**	2,8	+ 0,1	260	- 1
Tillgång till relevant kompetens	2,8	+ 0,1	196	+ 10
Skolans samarbete med de lokala företagen**	2,7	+/- 0	-	-
Kommunens information i frågor som berör företaget**	2,7	+ 0,1	262	+/- 0

Företagarnas betyg sätts på skalan: 1 = Dåligt 2 = Inte helt godtagbart 3 = Godtagbart 4 = Bra 5 = Mycket bra 6 = Utmärkt

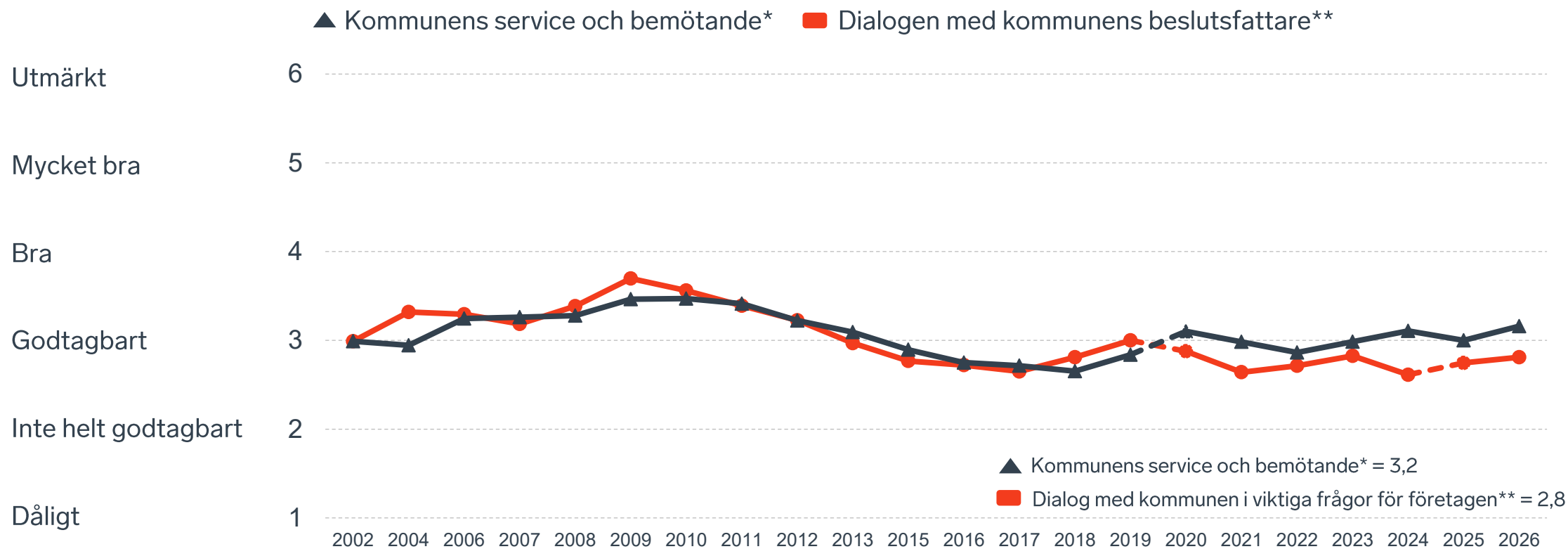
\*Skala: 1 = I mycket hög utsträckning 2 = I ganska hög utsträckning 3 = I varken hög eller låg utsträckning 4 = I ganska liten utsträckning 5 = I mycket liten utsträckning 6 = Inte alls

\*\* Innan 2025 var svarsalternativen "Skolans kontakt med det lokala näringslivet", "Dialog mellan företag och kommunens beslutsfattare" respektive "Kommunens information till företagen"

# Kommunens attityder till företagande



# Kommunens service och dialog



\*Frågan omformulerades 2020

\*\* Frågan omformulerades 2020 och 2025

20 %

av företagen upplever att  
**brottslighet och otrygghet**  
påverkar dem negativt.

POLISAVSPÄRRAT  
POLICE - DO NOT CROSS

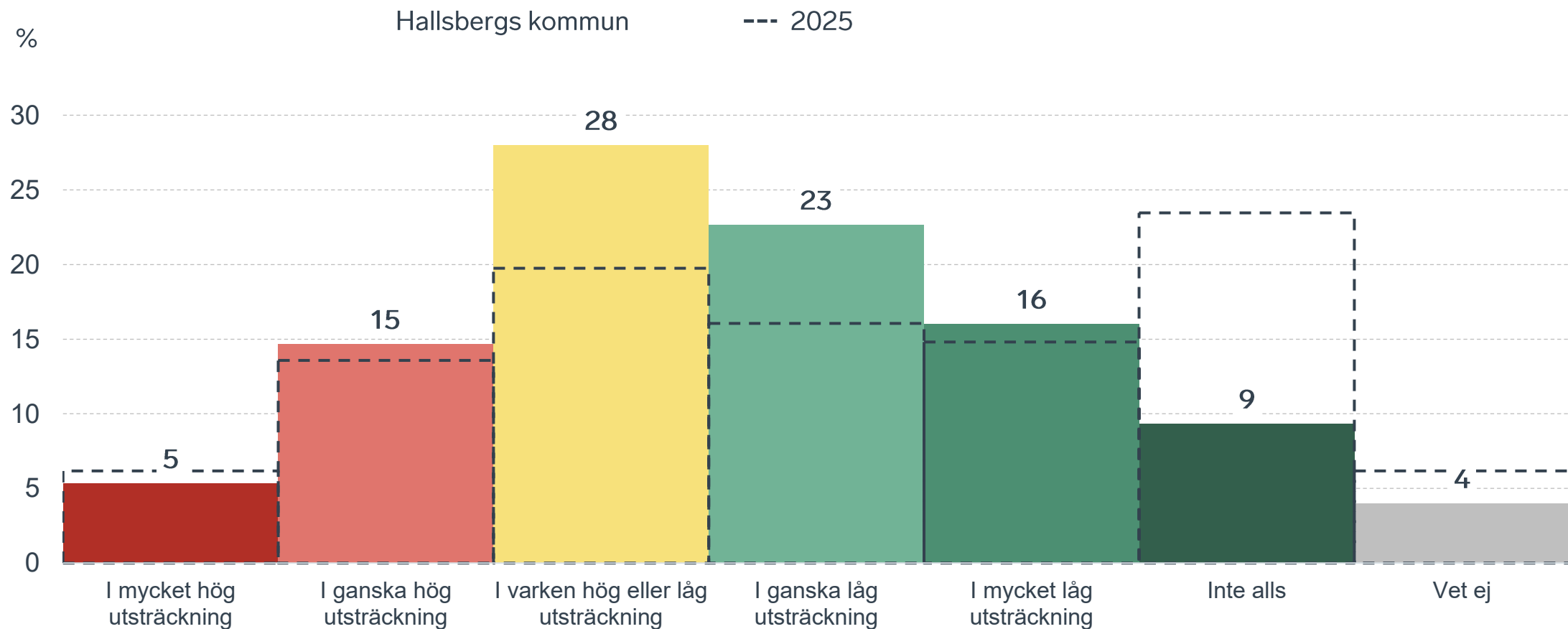
POLISAVSPÄRRAT  
POLICE - DO NOT CROSS

POLISAVSPÄRRAT  
POLICE - DO NOT CROSS

POLISAVSPÄRRAT  
POLICE - DO NOT CROSS

# Påverkan av brottslighet/otrygghet

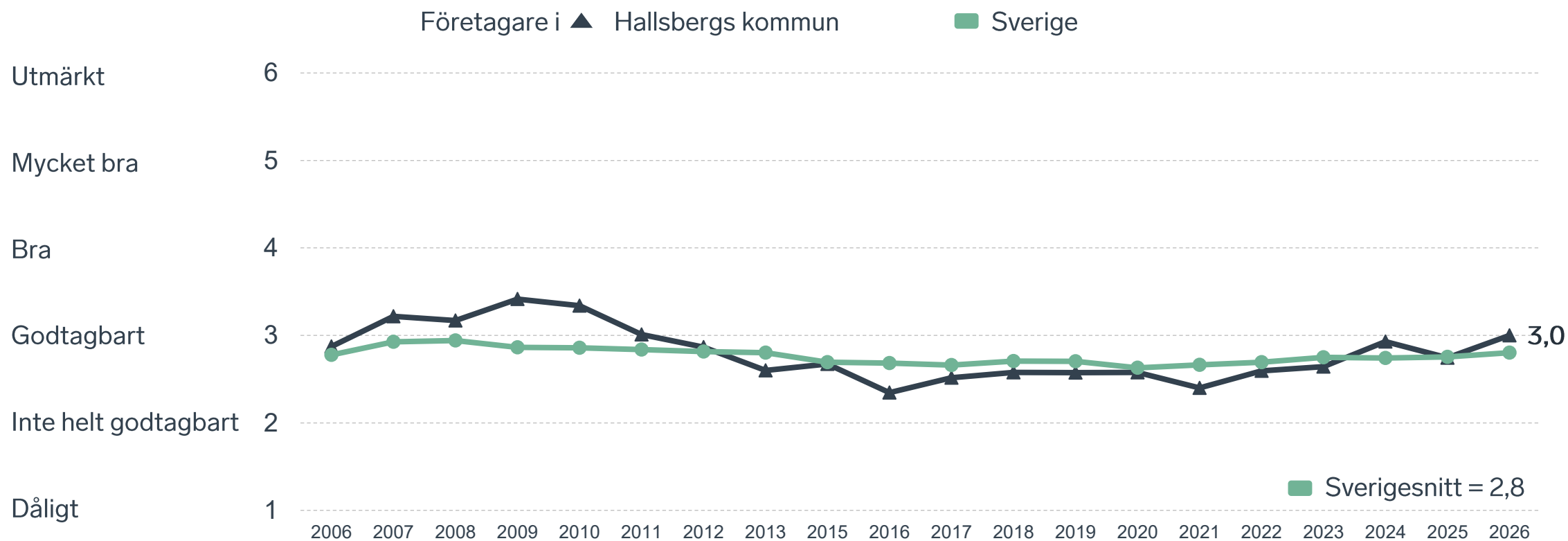
## Fördelat på olika svarsalternativ, 2026 samt 2025



19 %

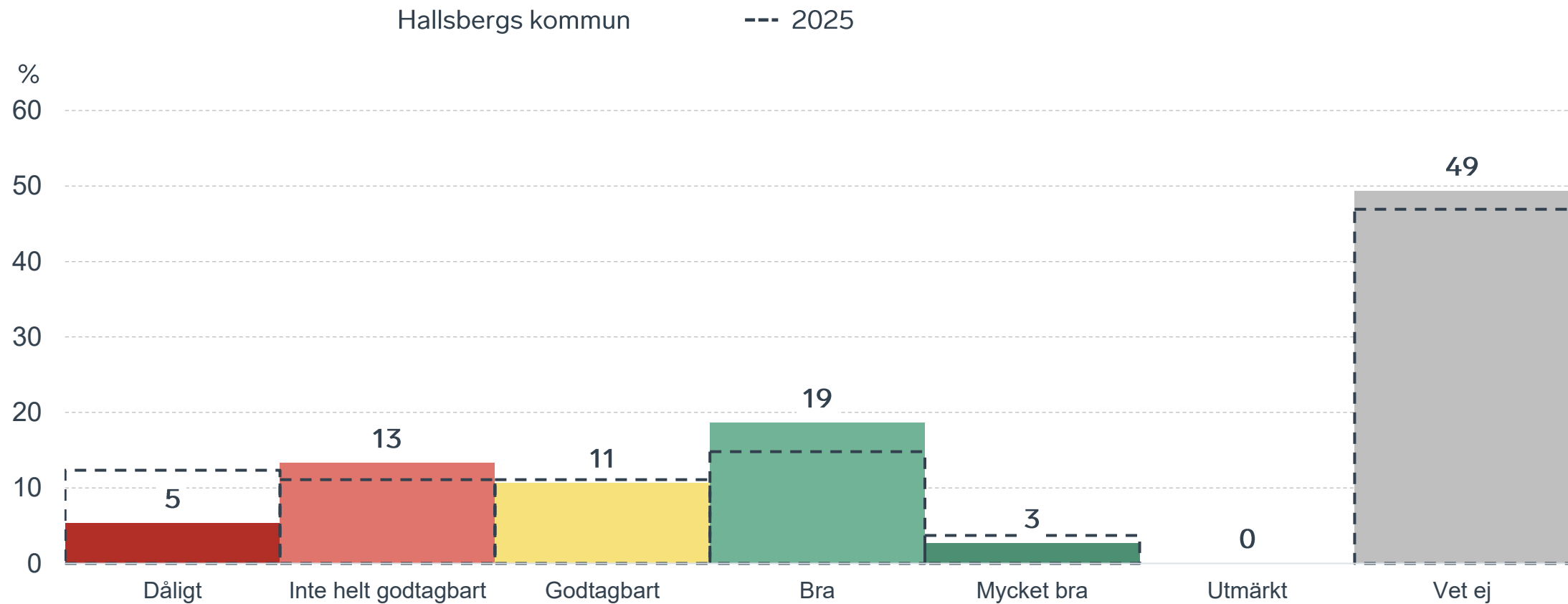
av företagen  
upplever att  
**kommunens  
upphandling**  
är bristfällig.

# Kommunens upphandling



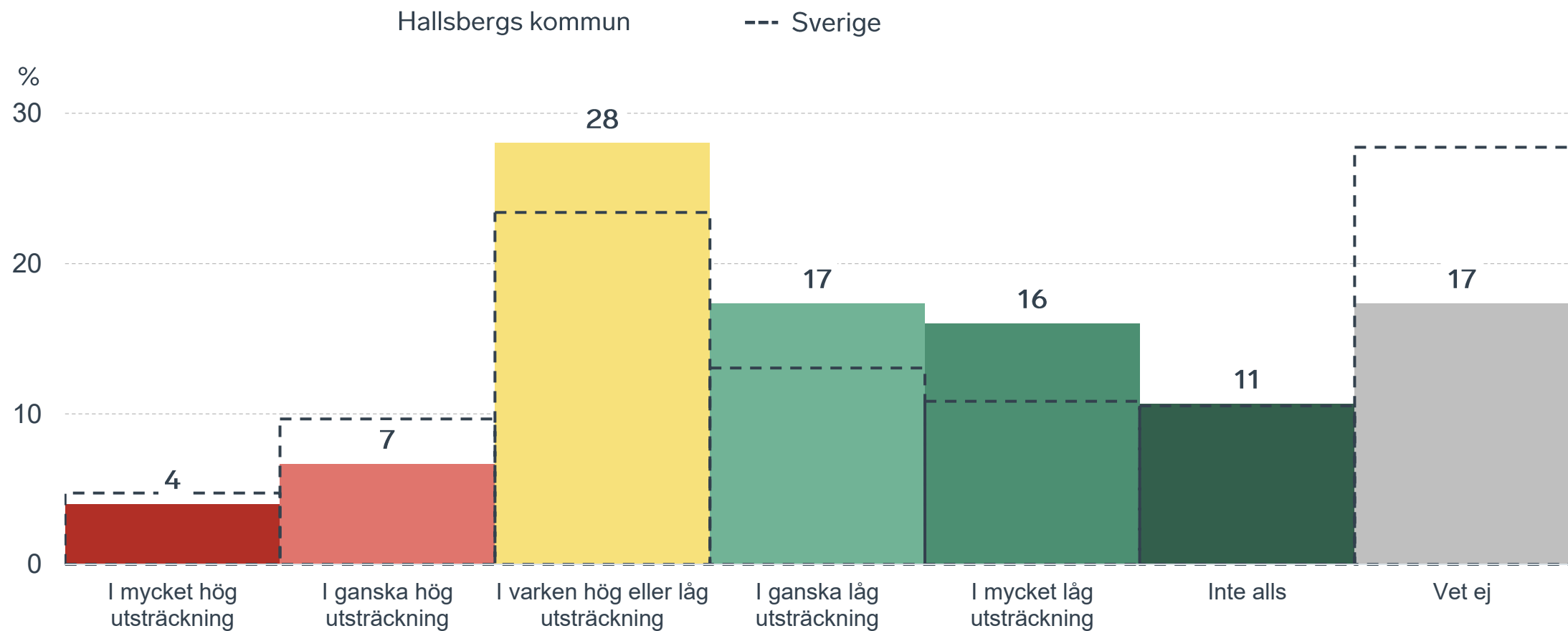
# Kommunens upphandling

## Fördelat på olika svarsalternativ, 2026 samt 2025



# Konkurrens från kommunens verksamheter

## Kommunen jämfört med Sverigesnittet

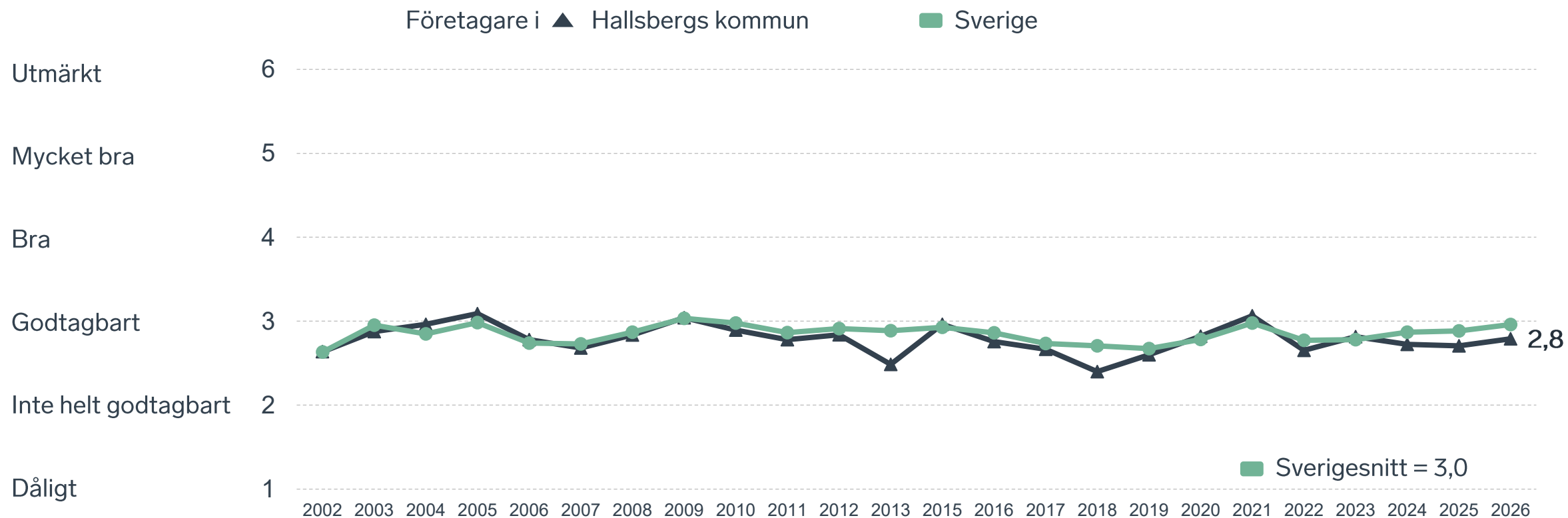




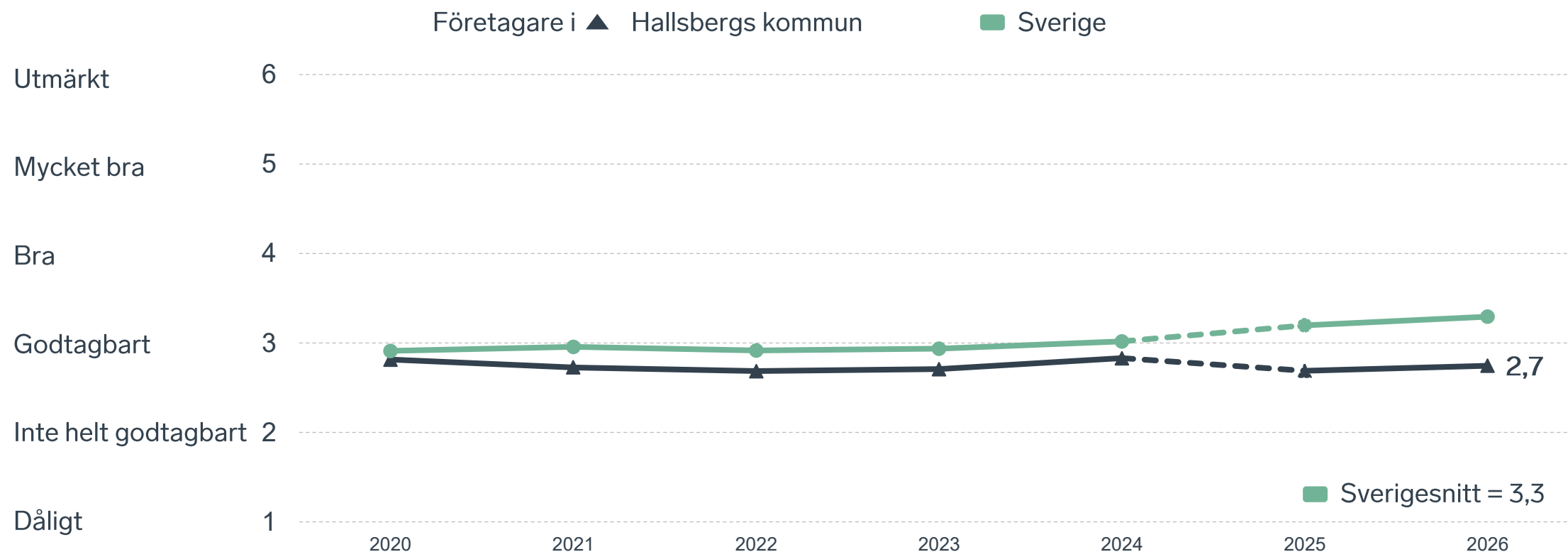
37 %

av företagen upplever att **kompetensförsörjningen** fungerar dåligt eller inte helt godtagbart.

# Tillgång till medarbetare med relevant kompetens



# Skolans samarbete med de lokala företagen



Not: Frågan omformulerades 2025

# Så kan företagsklimatet förbättras

## Företagens högst prioriterade åtgärder

1

Bättre dialog mellan kommunen och företagen (44 %)

2

Minskad brottslighet och ökad trygghet (37 %)

3

Bättre förståelse för företagande hos kommunens beslutsfattare (35 %)

4

Kortare handläggningstider (31 %)

5

Mer samarbete mellan skolan och de lokala företagen (29 %)



 } 5 JAN - 31 MARS 2026  
Enkätundersökning

  
 28 MAJ 2026

 } Enkät- och ranking-  
resultatet släpps

  
  
 } Dialoger som pågår  
under hela året



## Enkät + statistik = ranking.

Varje år mäter Svenskt Näringsliv drygt 30 000 företags upplevelser av att driva företag i sina respektive kommuner. Svaren från enkäten ger en bild av hur företagsklimatet uppfattas av företagen. Dessa räknas samman med fem statistikfaktorer till en ranking som gör det möjligt att jämföra Sveriges 290 kommuner.

[www.foretagsklimat.se](http://www.foretagsklimat.se)



# Rankingens olika delar



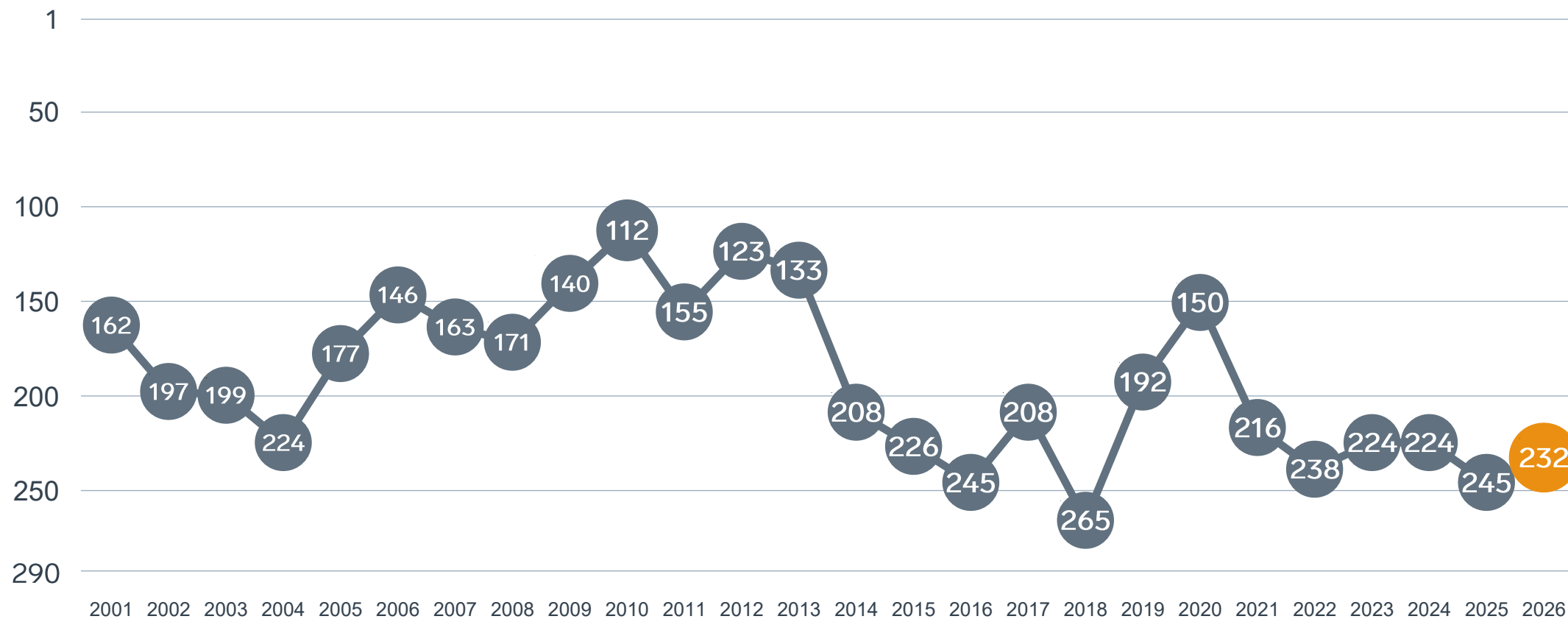
## Enkät svar

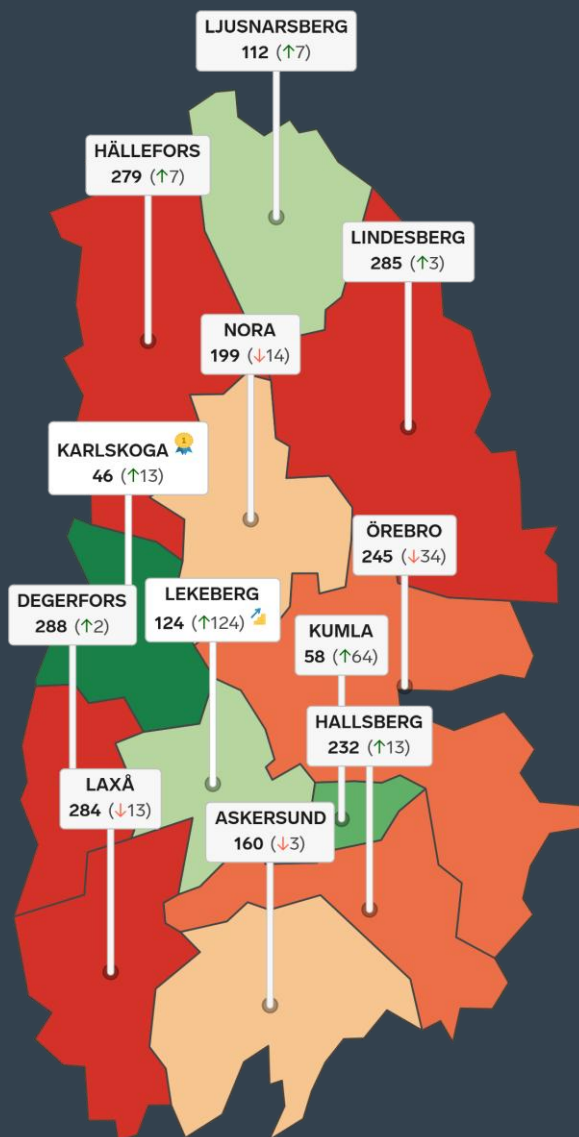
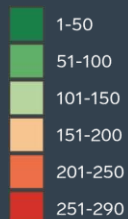
1. Sammanfattande omdöme (1/3)
- 2a. Kommunens service och bemötande (1/9)
- 2b. Tillgång till medarbetare med relevant kompetens (1/18)
- 2c. Kommunala politikernas attityder (1/36)
- 2d. Tjänstepersoners attityder (1/36)
- 2e. Kommunens upphandling (1/54)
- 2f. Konkurrens från kommunens verksamheter (1/54)
- 2g. Negativ påverkan av brottslighet/otrygghet (1/54)
- 2h. Lokala vägnätets framkomlighet och underhåll (1/54)
- 2i. Kommunens information till företagen (1/54)
- 2j. Dialog med kommunens beslutsfattare (1/54)

## Statistikfaktorer (från SCB)

- 3a. Marknadsförsörjning 2025 (1/15)
- 3b. Kommunalskatt 2026 (1/15)
- 3c. Inköp från externa leverantörer 2024 (1/15)
- 3d. Jobb i kommunen 2024 (1/15)
- 3e. Andel företagare 2025 (1/15)

# Rankingutveckling Hallsbergs kommun





# Alla kommuner i Örebro län

- Bästa kommun:** Karlskoga
- Största förbättring:** Lekeberg
- Största förbättring på fem år:** Nora

# Alla kommuner i Örebro län

Kommun	Ranking 2026	Förändring från 2025
Karlskoga	46	↗ 13
Kumla	58	↗ 64
Ljusnarsberg	112	↗ 7
Lekeberg	124	↗ 124
Askersund	160	↘ 3
Nora	199	↘ 14
Hallsberg	232	↗ 13
Örebro	245	↘ 34
Hällefors	279	↗ 7
Laxå	284	↘ 13
Lindesberg	285	↗ 3
Degerfors	288	↗ 2

# Alla kommuner i Örebro län

Kommun	Ranking 2026	Förändring från 2025	Kommungrupp	Ranking i kommungrupp	Bästa kommun i kommungrupp
Karlskoga	46	↗ 13	6	3 (av 27)	Falkenberg
Kumla	58	↗ 64	4	14 (av 63)	Höganäs
Ljusnarsberg	112	↗ 7	7	20 (av 51)	Vårgårda
Lekeberg	124	↗ 124	4	32 (av 63)	Höganäs
Askersund	160	↘ 3	5	10 (av 24)	Munkfors
Nora	199	↘ 14	4	49 (av 63)	Höganäs
Hallsberg	232	↗ 13	4	57 (av 63)	Höganäs
Örebro	245	↘ 34	3	17 (av 23)	Trollhättan
Hällefors	279	↗ 7	8	31 (av 35)	Säffle
Laxå	284	↘ 13	5	23 (av 24)	Munkfors
Lindesberg	285	↗ 3	5	24 (av 24)	Munkfors
Degerfors	288	↗ 2	7	50 (av 51)	Vårgårda

# Alla enkätfrågor

## Hallsbergs kommun

Enkätfråga	2017	2018	2019	2020	2021	2022	2023	2024	2025	2026	Förändring
<b>Sammanfattande omdöme</b>	<b>227</b>	<b>254</b>	<b>193</b>	<b>163</b>	<b>227</b>	<b>242</b>	<b>241</b>	<b>231</b>	<b>241</b>	<b>223</b>	<b>↗ 18</b>
Upphandling	-	-	-	156	240	187	182	97	144	85	↗ 59
Konkurrens från kommunens verksamheter	113	217	105	106	45	176	196	113	109	121	↘ 12
Lokala vägnätets framkomlighet och underhåll*	-	-	-	-	-	-	-	-	75	143	↘ 68
Tillgång till relevant kompetens	179	269	183	127	93	185	121	190	206	196	↗ 10
Tjänstepersoner attityder	152	249	187	150	261	226	197	223	231	199	↗ 32
Kommunens service och bemötande	241	259	216	164	212	242	225	194	232	212	↗ 20
Kommunala politikernas attityder	193	235	196	164	253	220	224	226	229	239	↘ 10
Dialogen med kommunen	-	-	-	163	239	216	204	249	259	260	↘ 1
Information till företagen	-	-	-	197	259	244	208	230	262	262	— 0
Påverkan av brottslighet/otrygghet	-	-	-	130	148	193	228	188	134	264	↘ 130

# Alla statistikfaktorer

## Hallsbergs kommun

Faktor	2017	2018	2019	2020	2021	2022	2023	2024	2025	2026	Förändring
Jobb i kommunen	-	-	-	43	43	39	41	47	57	58	↘ 1
Marknadsförsörjning	121	119	109	107	102	103	97	100	99	98	↗ 1
Kommunalskatt	144	141	135	117	114	114	112	188	179	182	↘ 3
Andel företagare*	-	-	-	-	-	-	-	-	228	213	↗ 15
Inköp från externa leverantörer	191	143	156	175	222	247	266	243	249	251	↘ 2

\* Ny rankinggrundande variabel 2025, ersätter Företagsamhet.



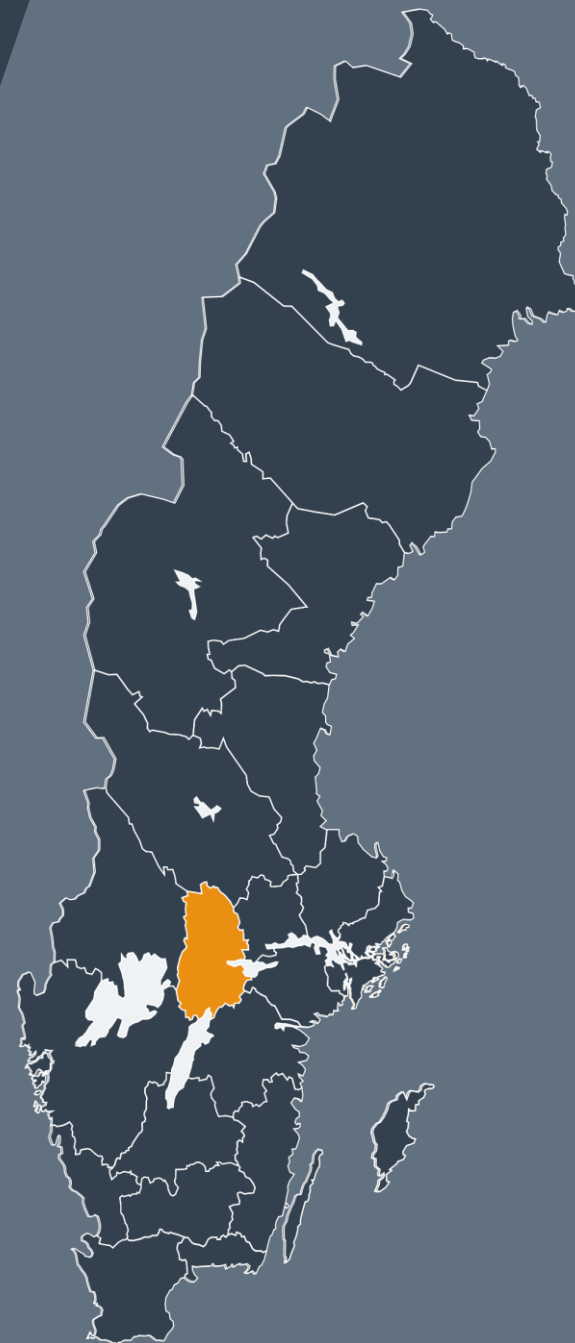
Lokalt  
företagsklimat

## Svenskt Näringsliv Örebro län

Regionchef: Karl Hulterström

[karl.hulterstrom@svensktnaringsliv.se](mailto:karl.hulterstrom@svensktnaringsliv.se)

LÄS MER PÅ [FORETAGSKLIMAT.SE](https://foretagsklimat.se)



SVENSKT NÄRINGSLIV

# Alla enkätfrågor

## Företagare i Hallsbergs kommun

Enkätfråga	Företagare i kommunen	Företagare i länet	Företagare i Sverige
Sammanfattande omdöme	3,3	3,4	3,5
Konkurrens från kommunens verksamheter*	3,8	3,7	3,7
Infrastrukturen till och från kommunen	3,8	3,5	3,5
Påverkan av brottslighet/otrygghet*	3,6	3,9	4,0
Det lokala vägnätets framkomlighet och underhåll	3,4	3,3	3,4
Tjänstepersoner attityder	3,2	3,2	3,3
Kommunens service och bemötande	3,2	3,2	3,4
Kommunpolitikernas attityder	3,0	3,3	3,5
Upphandling	3,0	2,8	2,8
Dialog med kommunen i viktiga frågor för företagen**	2,8	3,0	3,2
Tillgång till relevant kompetens	2,8	2,9	3,0
Skolans samarbete med de lokala företagen**	2,7	3,1	3,3
Kommunens information i frågor som berör företaget**	2,7	2,9	3,1

Företagarnas betyg sätts på skalan: 1 = Dåligt 2 = Inte helt godtagbart 3 = Godtagbart 4 = Bra 5 = Mycket bra 6 = Utmärkt

\*Skala: 1 = I mycket hög utsträckning 2 = I ganska hög utsträckning 3 = I varken hög eller låg utsträckning 4 = I ganska liten utsträckning 5 = I mycket liten utsträckning 6 = Inte alls

\*\* Innan 2025 var svarsalternativen "Skolans kontakt med det lokala näringslivet", "Dialog mellan företag och kommunens beslutsfattare" respektive "Kommunens information till företagen"

# Alla enkätfrågor

## Företagare i Hallsbergs kommun

Enkätfråga	2017	2018	2019	2020	2021	2022	2023	2024	2025	2026
Sammanfattande omdöme	3,0	2,9	3,2	3,3	3,1	3,1	3,1	3,1	3,1	3,3
Konkurrens från kommunens verksamheter*	4,0	3,7	4,1	3,8	4,2	3,5	3,5	3,8	3,8	3,8
Infrastrukturen till och från kommunen	-	-	-	-	-	-	-	-	3,8	3,8
Påverkan av brottslighet/otrygghet*	-	-	-	3,7	3,8	3,7	3,6	3,7	4,0	3,6
Det lokala vägnätets framkomlighet och underhåll	-	-	-	-	-	-	-	-	3,5	3,4
Tjänstepersoner attityder	3,2	2,8	3,2	3,1	2,7	2,8	3,0	2,9	3,0	3,2
Kommunens service och bemötande	2,7	2,7	2,8	3,1	3,0	2,9	3,0	3,1	3,0	3,2
Kommunpolitikernas attityder	3,2	3,0	3,2	3,2	2,8	3,0	3,0	3,0	3,0	3,0
Upphandling	2,5	2,6	2,6	2,6	2,4	2,6	2,6	2,9	2,7	3,0
Dialog med kommunen i viktiga frågor för företagen**	2,7	2,8	3,0	2,9	2,6	2,7	2,8	2,6	2,7	2,8
Tillgång till relevant kompetens	2,7	2,4	2,6	2,8	3,1	2,7	2,8	2,7	2,7	2,8
Skolans samarbete med de lokala företagen**	3,8	3,4	3,8	2,8	2,7	2,7	2,7	2,8	2,7	2,7
Kommunens information i frågor som berör företaget**	2,7	2,7	2,9	2,8	2,6	2,6	2,8	2,7	2,6	2,7

Företagarnas betyg sätts på skalan: 1 = Dåligt 2 = Inte helt godtagbart 3 = Godtagbart 4 = Bra 5 = Mycket bra 6 = Utmärkt

\*Skala: 1 = I mycket hög utsträckning 2 = I ganska hög utsträckning 3 = I varken hög eller låg utsträckning 4 = I ganska liten utsträckning 5 = I mycket liten utsträckning 6 = Inte alls

\*\* Innan 2025 var svarsalternativen "Skolans kontakt med det lokala näringslivet", "Dialog mellan företag och kommunens beslutsfattare" respektive "Kommunens information till företagen"

# Statistik

## Hallsbergs kommun

Variabel	Hallsbergs kommun	Sverigesnitt
Folkmängd 2025 (förändring treårsbasis %)*	16 082 (-1,28 %)	36 620* (0,8 %)
Flyttnetto 2025 (län, övriga Sverige, utlandet)	6 / -17 / -5	- / - / -
Andel högskoleutbildade 2025 (%)	26	41
Arbetslöshet 2025 (%)	6,0	6,9
Antal företag	1680	4666
Antal företag med minst en anställd	425	1152
Antal anställda i privata företag	5612	12853
Ung Företagsamhet 2025/2026 (%)	40	37
Marknadsförsörjning 2025 (%)	51	56
Entreprenader 2025 (%)	4,8	15,1
Kommunalskatt 2026	33,8	32,4
LFK-ranking 2026	232 (13)	- (-)
Bästa placering i LFK-rankingen	112	-

\* Median för Sverige 16 237