



Lokalt
företagsklimat



Företagsklimatet i Hällefors kommun 2026

Om undersökningen i Hällefors kommun

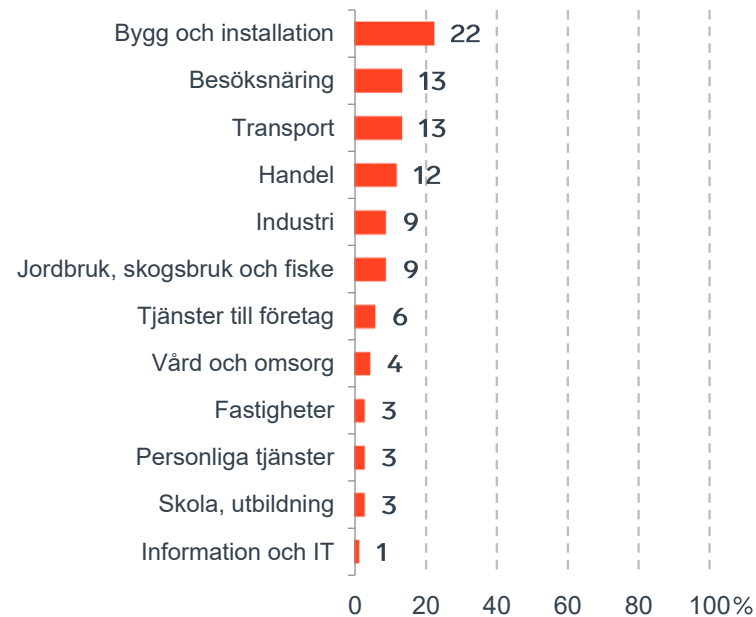


Antal enkäter: 200
Antal svarande företag: 67
Svarsfrekvens: 34 %

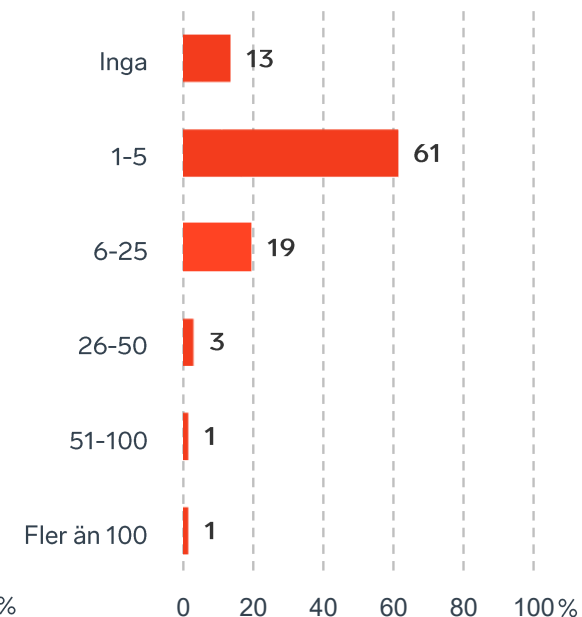


Andel medlemsföretag bland svarande: 24 %

Branschtillhörighet hos svarande företag



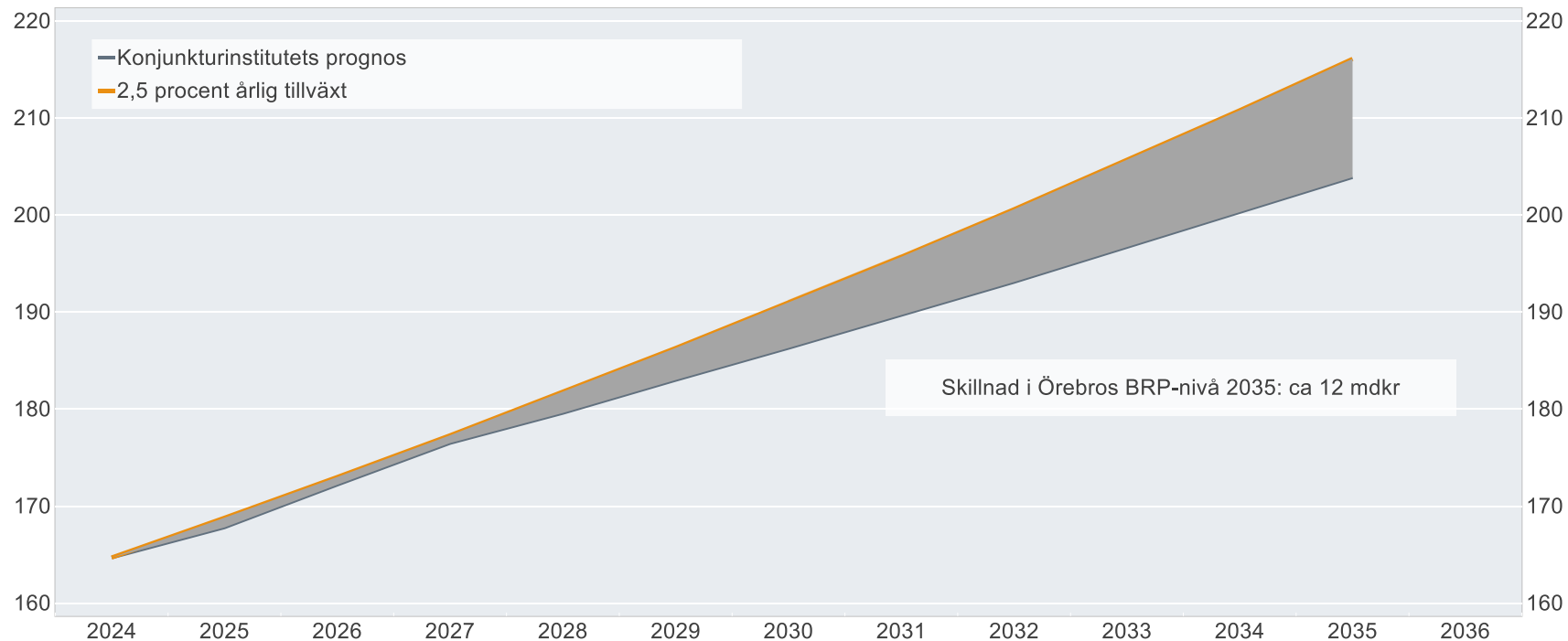
Antal anställda bland svarande företag



Ökat välstånd i Örebro län om tillväxten är 2,5%

BRP-utvecklingen vid 2,5 procents årlig tillväxt jämfört med Konjunkturinstitutets prognos

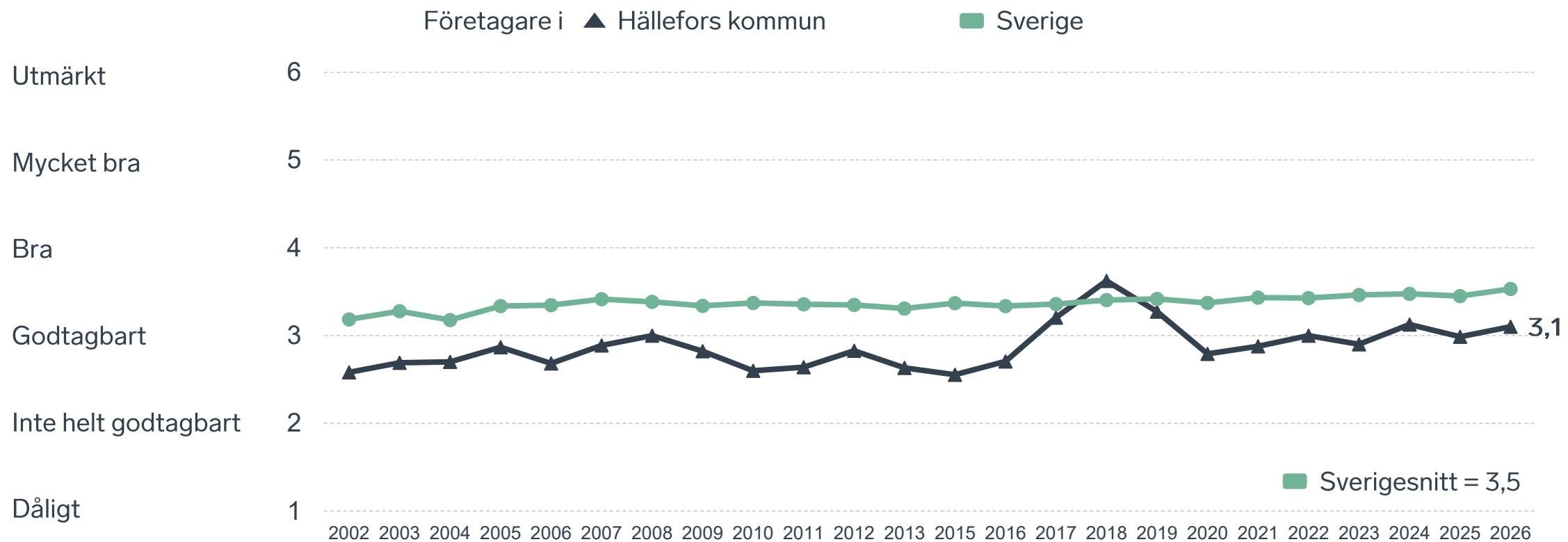
Miljarder svenska kronor i 2024 års prisnivå



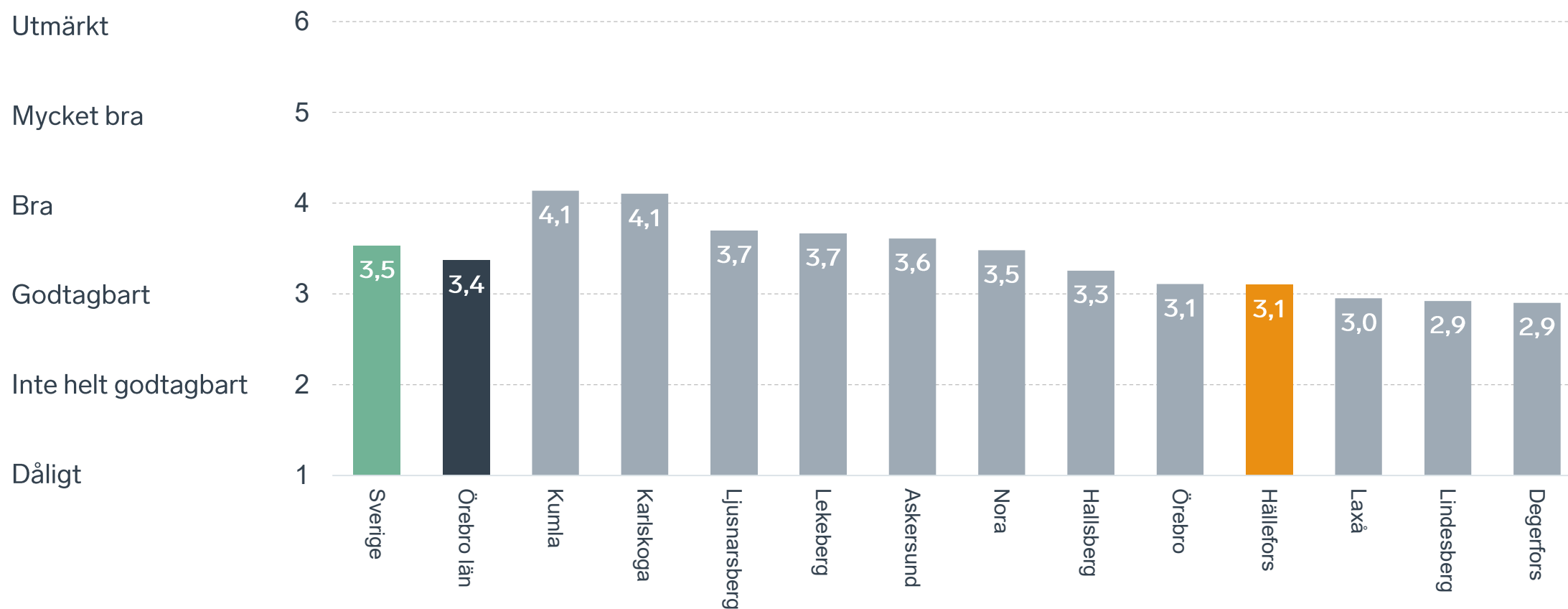
Skillnad i Örebros BRP-nivå 2035: ca 12 mdkr

Anm.: Konjunkturinstitutets prognos från i mars 2025.
Källor: Svenskt Näringsliv, Konjunkturinstitutet och SCB.

Sammanfattande omdöme på företagsklimatet i kommunen

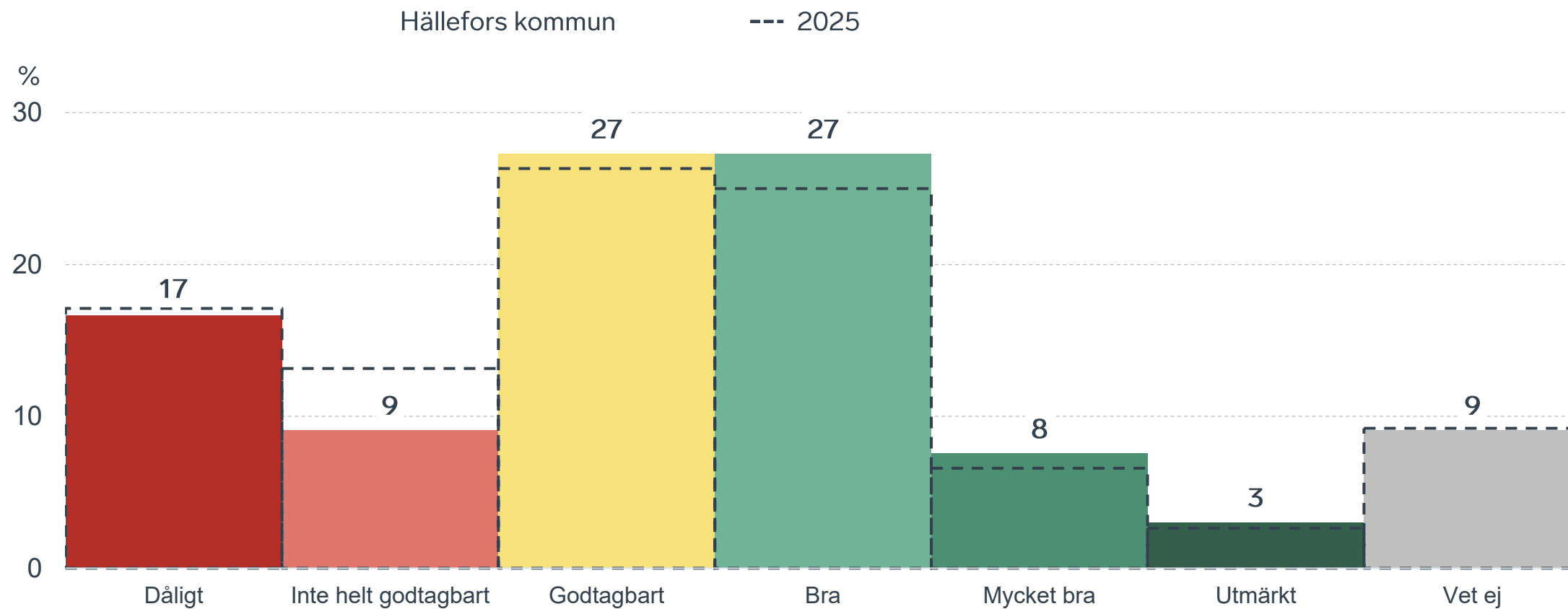


Sammanfattande omdöme på företagsklimatet i kommunen Örebro län



Sammanfattande omdöme på företagsklimatet i kommunen

Fördelat på olika svarsalternativ, 2026 samt 2025

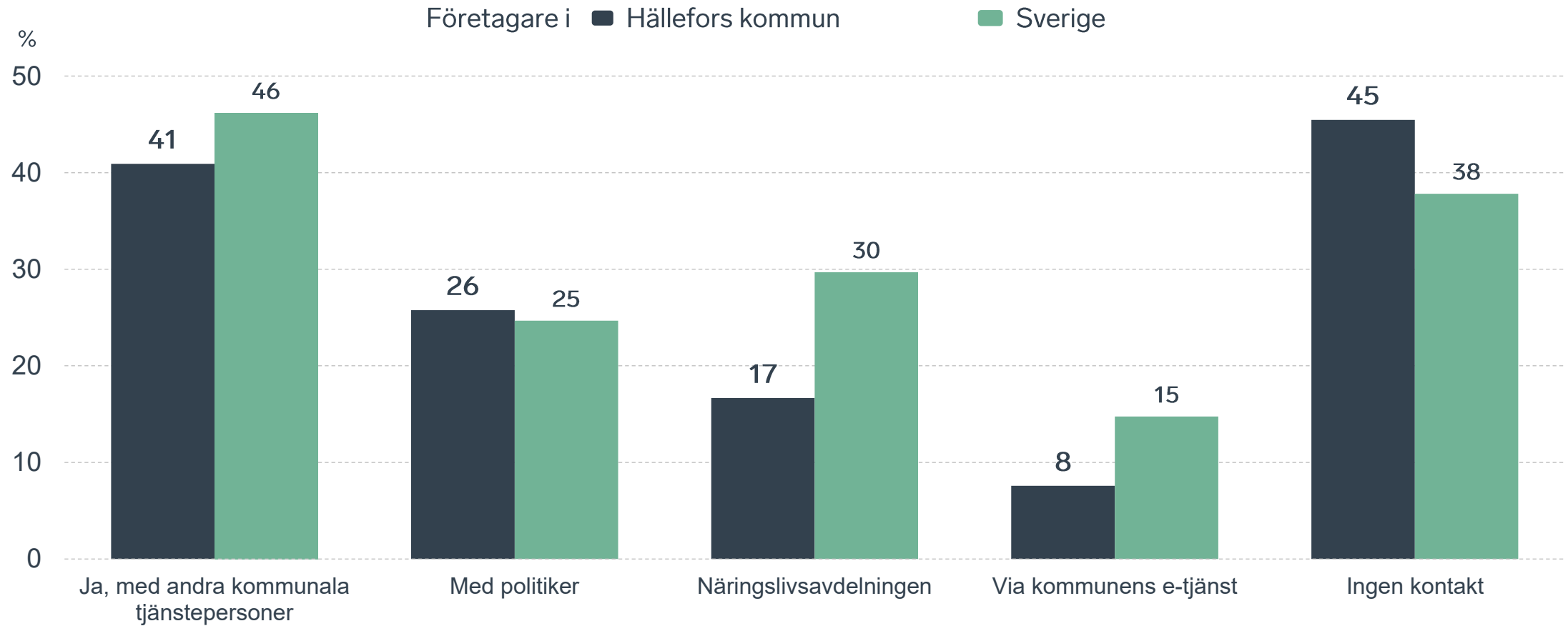


55 %

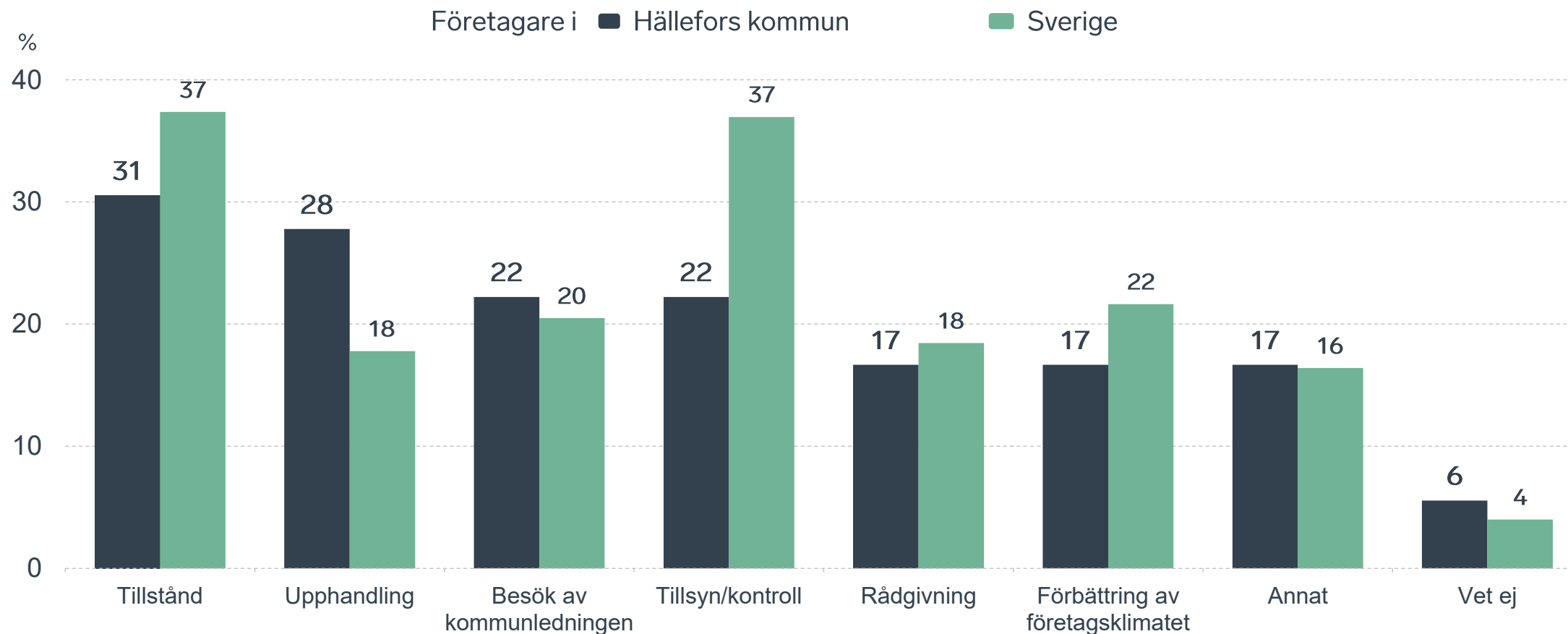
av företagen har haft **kontakt med kommunen** det senaste året.



Kontakter med kommunen senaste året

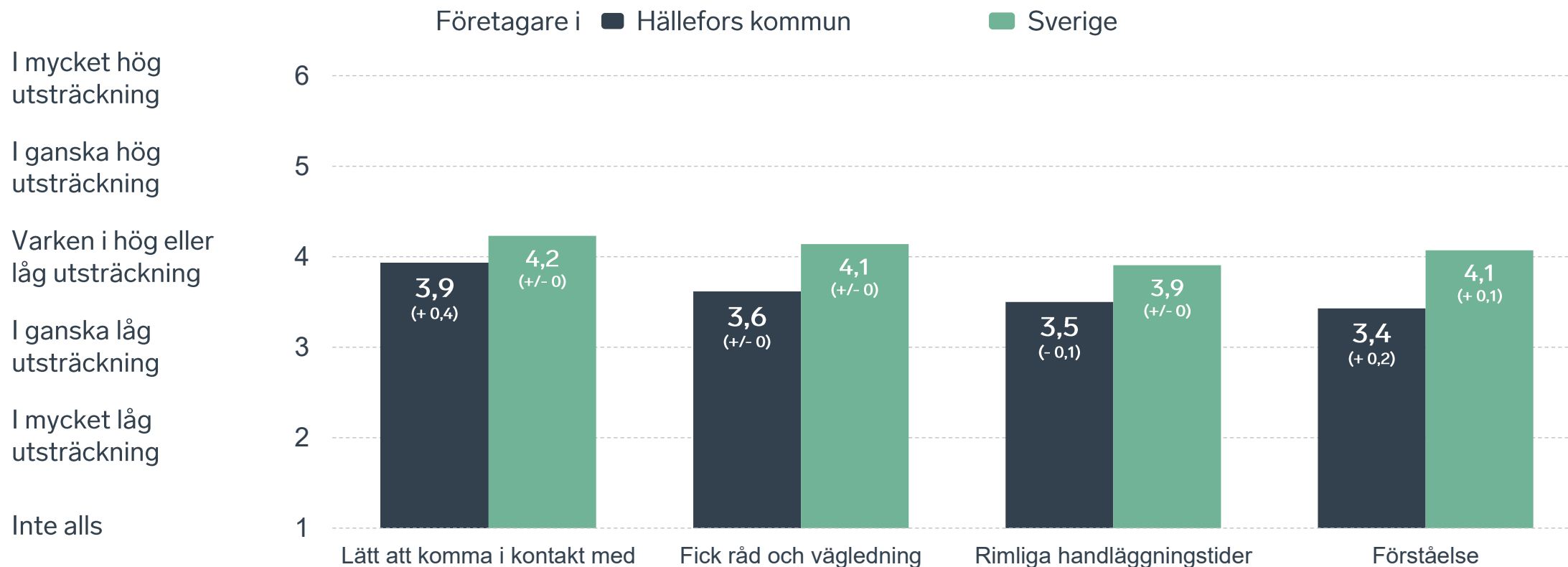


Det här gällde kontakten med kommunen



Bas: Företag som uppger att de haft kontakt med kommunen.

Så fungerar kontakten om tillstånd, tillsyn och kontroll



Bas: Företag som uppger att de haft kontakt med kommunen angående tillståndsgivning, tillsyn eller kontroll det senaste året

Alla enkätfrågor för Hällefors kommun

Enkätfråga	Företagens betyg 2026	Jämfört med företagens betyg 2025	Jämfört med 5 år	Jämfört med Sverige
Sammanfattande omdöme	3,1	+ 0,1	+ 0,2	- 0,4
Påverkan av brottslighet/otrygghet*	4,2	+ 0,4	+ 0,9	+ 0,2
Konkurrens från kommunens verksamheter*	3,8	+ 0,2	+ 0,5	+ 0,1
Skolans samarbete med de lokala företagen**	3,5	+ 0,2	+ 0,6	+ 0,2
Kommunpolitikernas attityder	3,3	+ 0,4	+ 0,7	- 0,2
Det lokala vägnätets framkomlighet och underhåll	3,0	- 0,1	-	- 0,4
Kommunens service och bemötande	2,9	+ 0,1	+/- 0	- 0,5
Tjänstepersoners attityder	2,9	+ 0,2	+ 0,1	- 0,4
Kommunens information i frågor som berör företaget**	2,8	+ 0,1	+/- 0	- 0,3
Tillgång till relevant kompetens	2,8	+ 0,3	+ 0,2	- 0,2
Dialog med kommunen i viktiga frågor för företagen**	2,7	+/- 0	- 0,1	- 0,5
Infrastrukturen till och från kommunen	2,7	- 0,2	-	- 0,8
Upphandling	2,5	+ 0,1	- 0,1	- 0,3

Företagarnas betyg sätts på skalan: 1 = Dåligt 2 = Inte helt godtagbart 3 = Godtagbart 4 = Bra 5 = Mycket bra 6 = Utmärkt

*Skala: 1 = I mycket hög utsträckning 2 = I ganska hög utsträckning 3 = I varken hög eller låg utsträckning 4 = I ganska liten utsträckning 5 = I mycket liten utsträckning 6 = Inte alls

** Innan 2025 var svarsalternativen "Skolans kontakt med det lokala näringslivet", "Dialog mellan företag och kommunens beslutsfattare" respektive "Kommunens information till företagen"

Alla enkätfrågor för Hällefors kommun

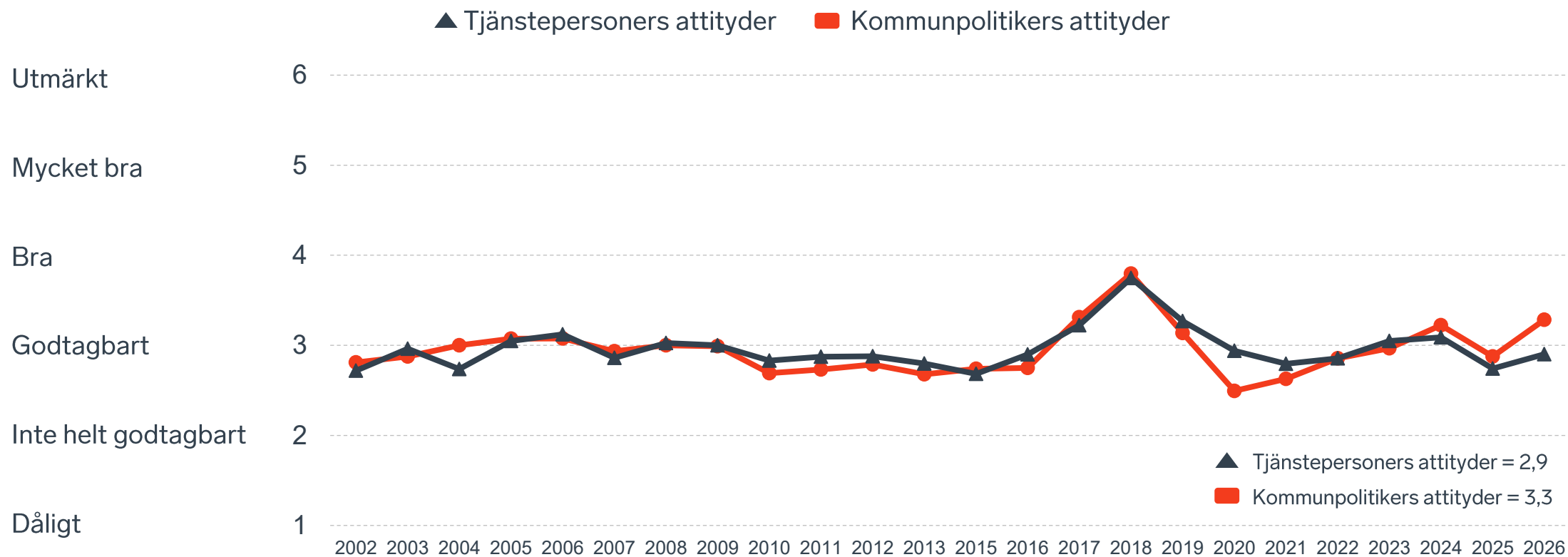
Enkätfråga	Företagens betyg 2026	Jämfört med företagens betyg 2025	Rankingplacering 2026	Förändring ranking från 2025
Total Rank	-	-	279	+ 7
Sammanfattande omdöme	3,1	+ 0,1	253	+ 7
Påverkan av brottslighet/otrygghet*	4,2	+ 0,4	105	+ 57
Konkurrens från kommunens verksamheter*	3,8	+ 0,2	114	+ 79
Skolans samarbete med de lokala företagen**	3,5	+ 0,2	-	-
Kommunpolitikernas attityder	3,3	+ 0,4	194	+ 63
Det lokala vägnätets framkomlighet och underhåll	3,0	- 0,1	248	- 54
Kommunens service och bemötande	2,9	+ 0,1	260	+ 11
Tjänstepersoners attityder	2,9	+ 0,2	258	+ 9
Kommunens information i frågor som berör företaget**	2,8	+ 0,1	245	+ 2
Tillgång till relevant kompetens	2,8	+ 0,3	205	+ 48
Dialog med kommunen i viktiga frågor för företagen**	2,7	+/- 0	271	- 4
Infrastrukturen till och från kommunen	2,7	- 0,2	-	-
Upphandling	2,5	+ 0,1	235	+ 19

Företagarnas betyg sätts på skalan: 1 = Dåligt 2 = Inte helt godtagbart 3 = Godtagbart 4 = Bra 5 = Mycket bra 6 = Utmärkt

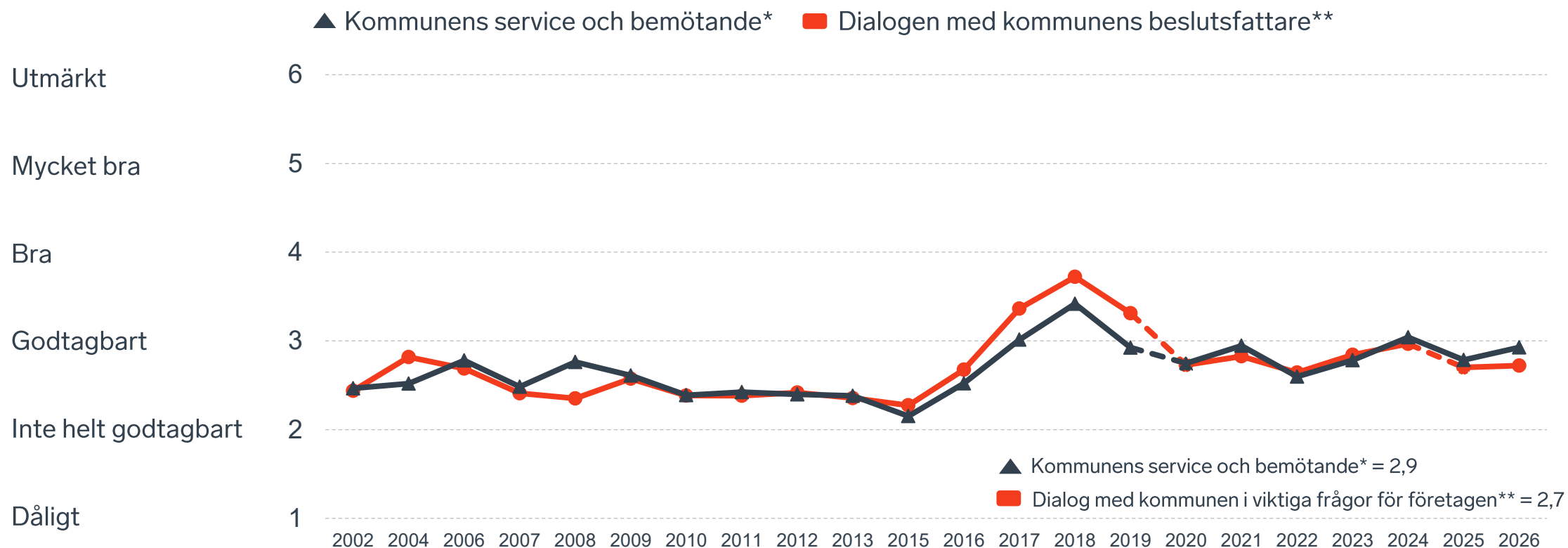
*Skala: 1 = I mycket hög utsträckning 2 = I ganska hög utsträckning 3 = I varken hög eller låg utsträckning 4 = I ganska liten utsträckning 5 = I mycket liten utsträckning 6 = Inte alls

** Innan 2025 var svarsalternativen "Skolans kontakt med det lokala näringslivet", "Dialog mellan företag och kommunens beslutsfattare" respektive "Kommunens information till företagen"

Kommunens attityder till företagande



Kommunens service och dialog



*Frågan omformulerades 2020

** Frågan omformulerades 2020 och 2025

10 %

av företagen upplever att
brottslighet och otrygghet
påverkar dem negativt.

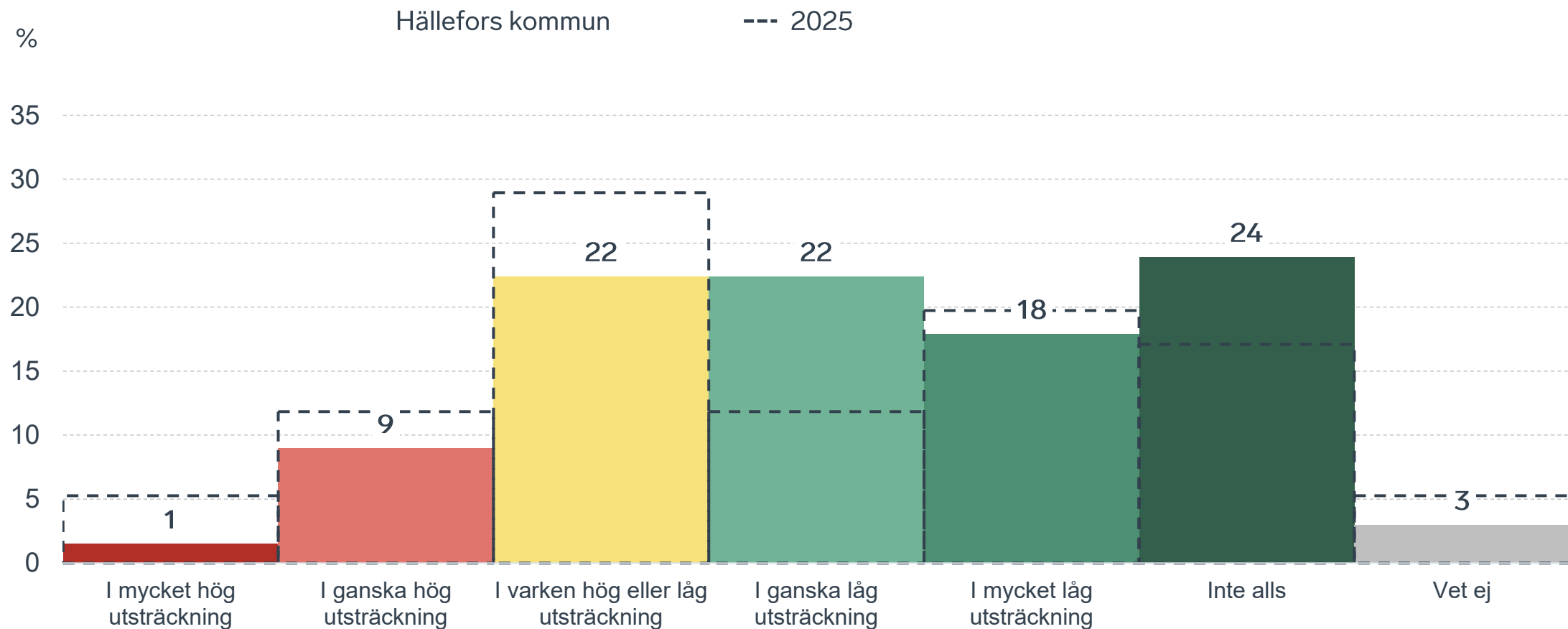
POLISAVSPÄRRAT
POLICE - DO NOT CROSS

POLISAVSPÄRRAT
POLICE - DO NOT CROSS

POLISAVSPÄRRAT
POLICE - DO NOT CROSS

Påverkan av brottslighet/otrygghet

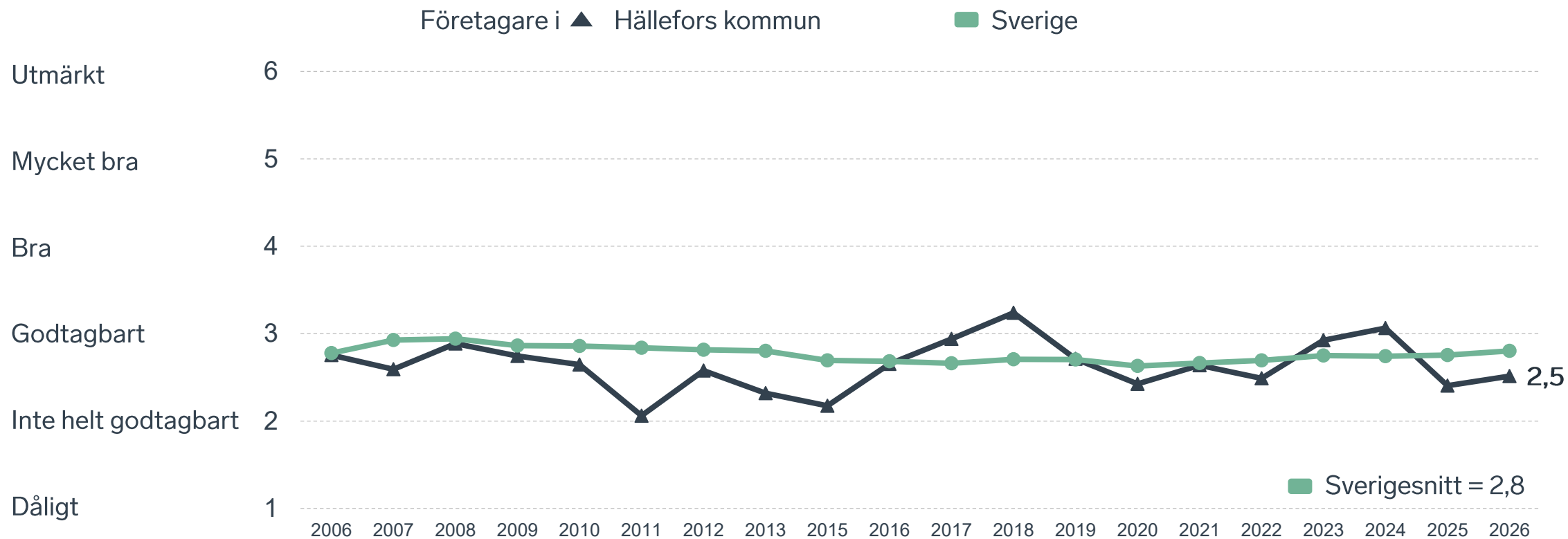
Fördelat på olika svarsalternativ, 2026 samt 2025



34 %

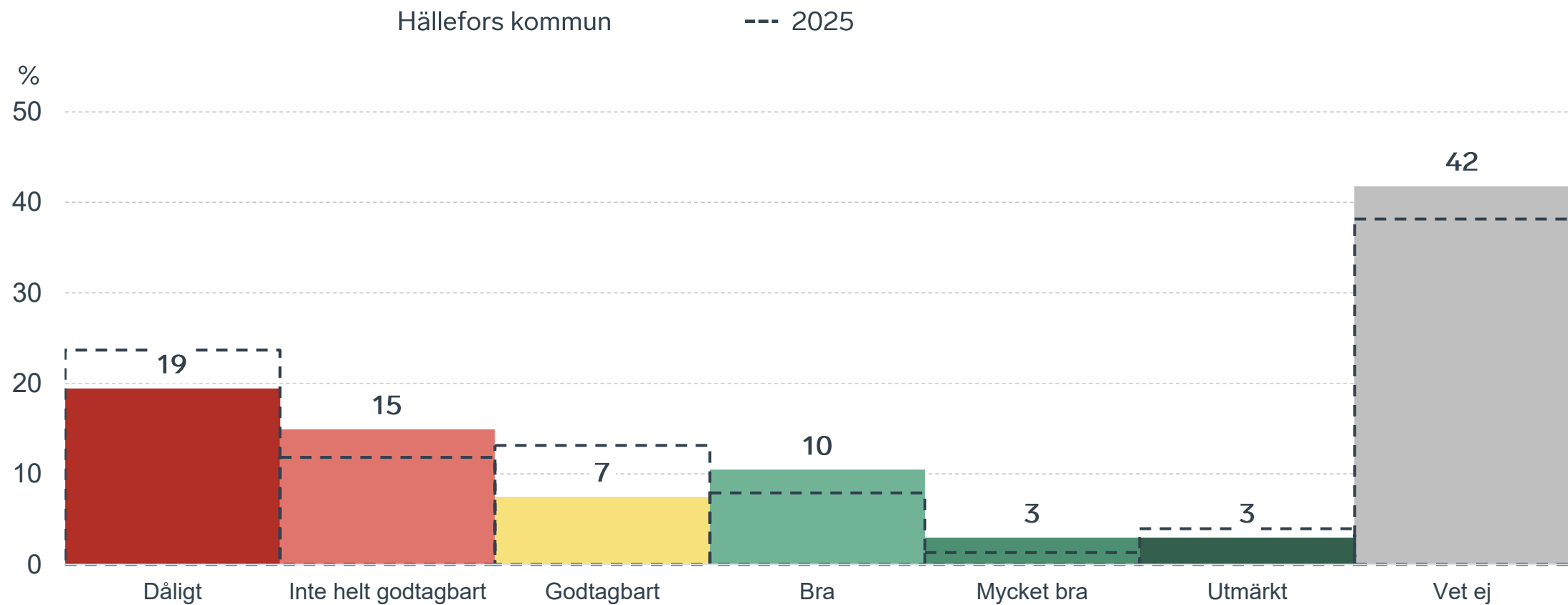
av företagen
upplever att
**kommunens
upphandling**
är bristfällig.

Kommunens upphandling



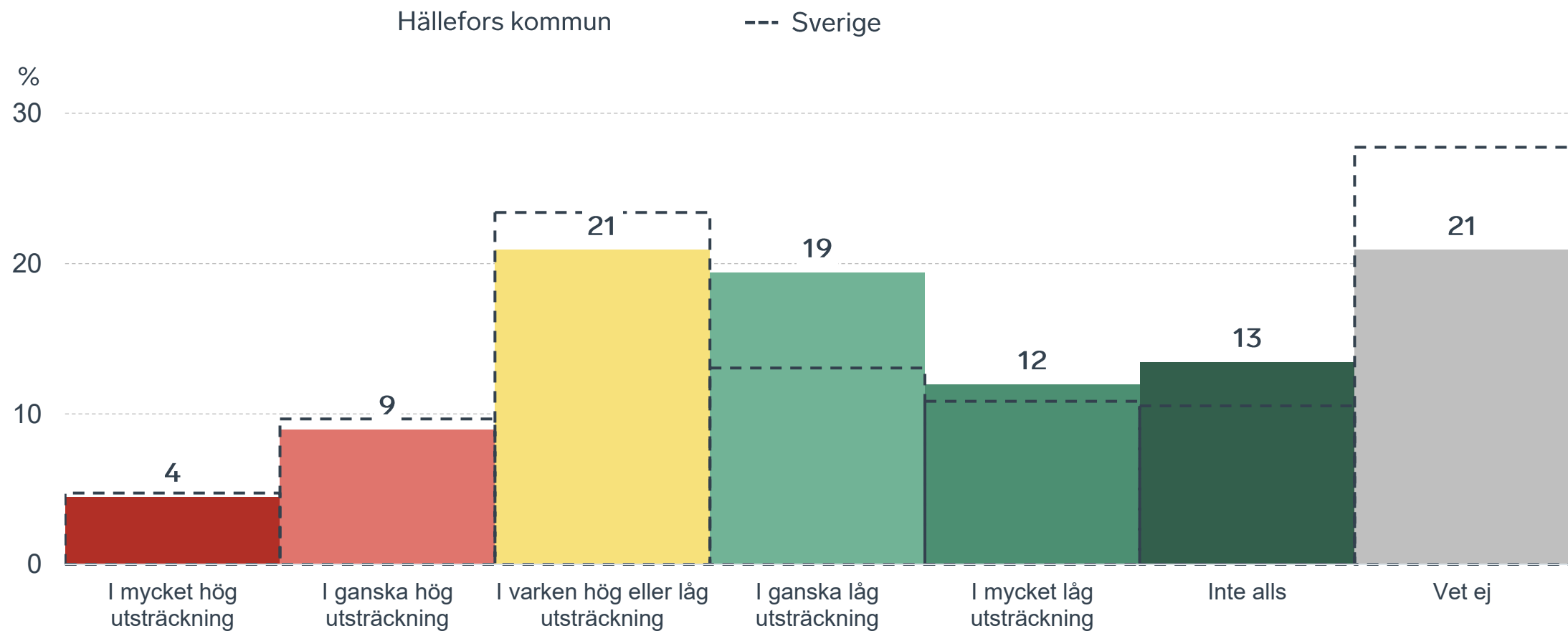
Kommunens upphandling

Fördelat på olika svarsalternativ, 2026 samt 2025



Konkurrens från kommunens verksamheter

Kommunen jämfört med Sverigesnittet

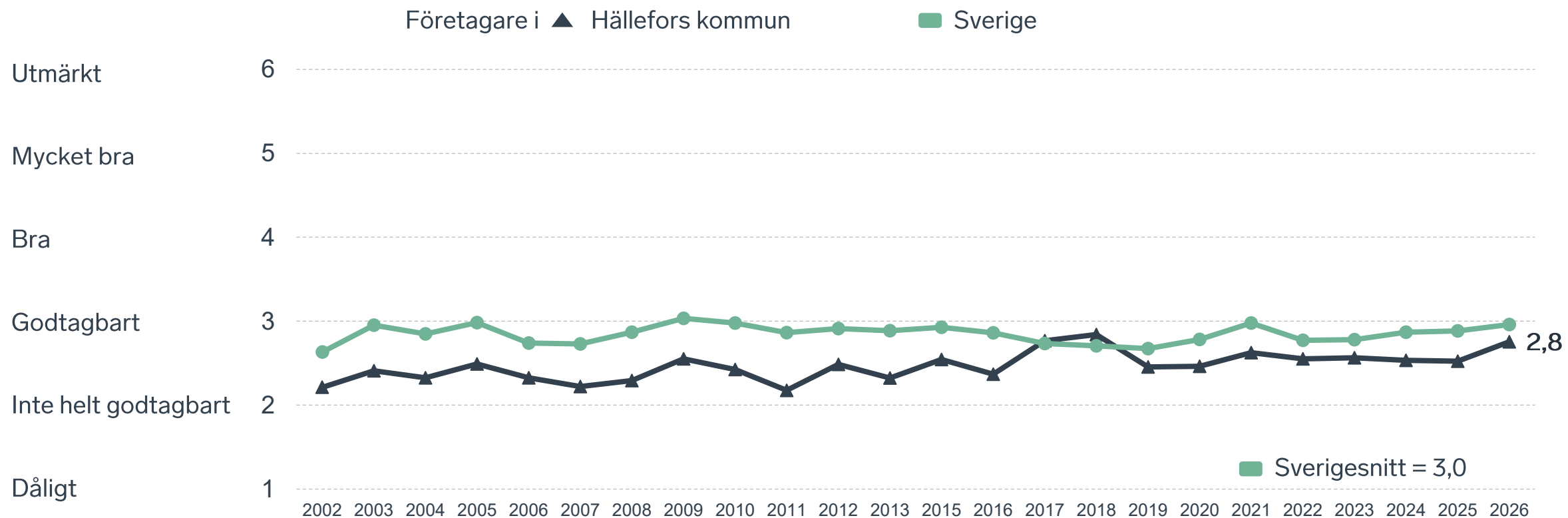




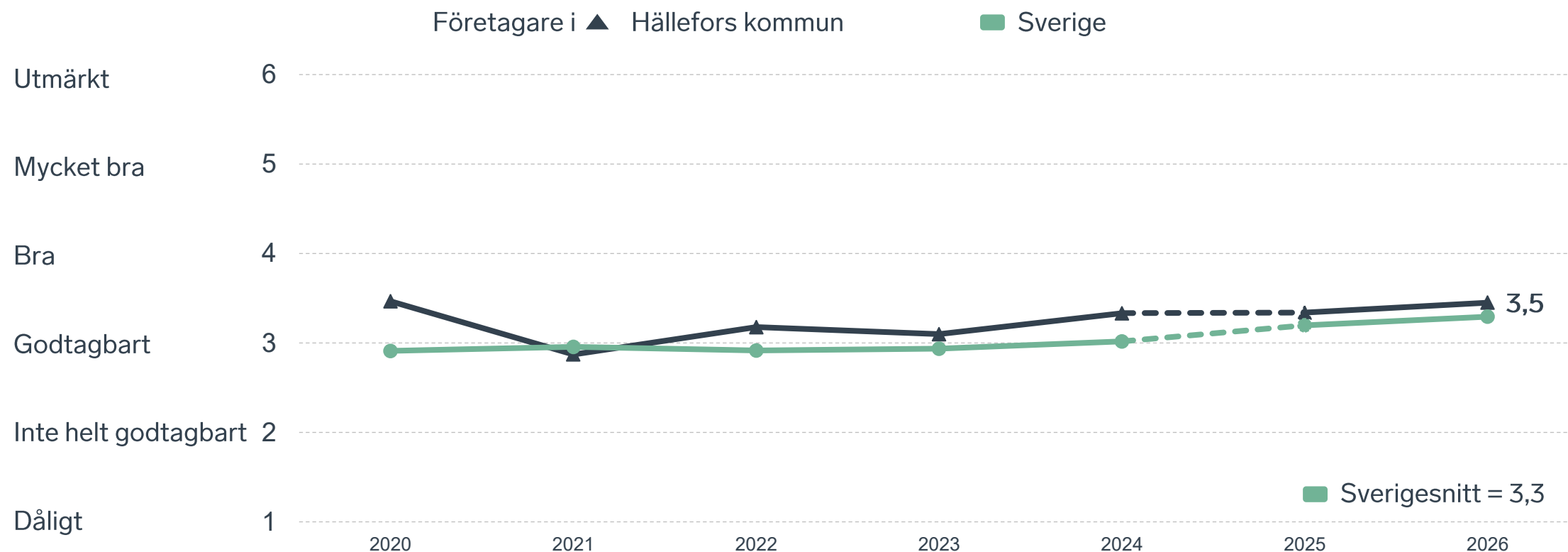
34 %

av företagen upplever att **kompetensförsörjningen** fungerar dåligt eller inte helt godtagbart.

Tillgång till medarbetare med relevant kompetens



Skolans samarbete med de lokala företagen



Not: Frågan omformulerades 2025

Så kan företagsklimatet förbättras

Företagens högst prioriterade åtgärder

1

Förbättra det lokala vägnätet (41 %)

2

Kortare handläggningstider (38 %)

3

Bättre dialog mellan kommunen och företagen (35 %)

4

Bättre förståelse för företagande hos kommunens beslutsfattare (35 %)

5

Enklare att delta i upphandlingar (29 %)



 } 5 JAN - 31 MARS 2026
Enkätundersökning


 28 MAJ 2026

} Enkät- och ranking-
resultatet släpps

} Dialoger som pågår
under hela året



Enkät + statistik = ranking.

Varje år mäter Svenskt Näringsliv drygt 30 000 företagsupplevelser av att driva företag i sina respektive kommuner. Svaren från enkäten ger en bild av hur företagsklimatet uppfattas av företagen. Dessa räknas samman med fem statistikfaktorer till en ranking som gör det möjligt att jämföra Sveriges 290 kommuner.

www.foretagsklimat.se



Rankingens olika delar



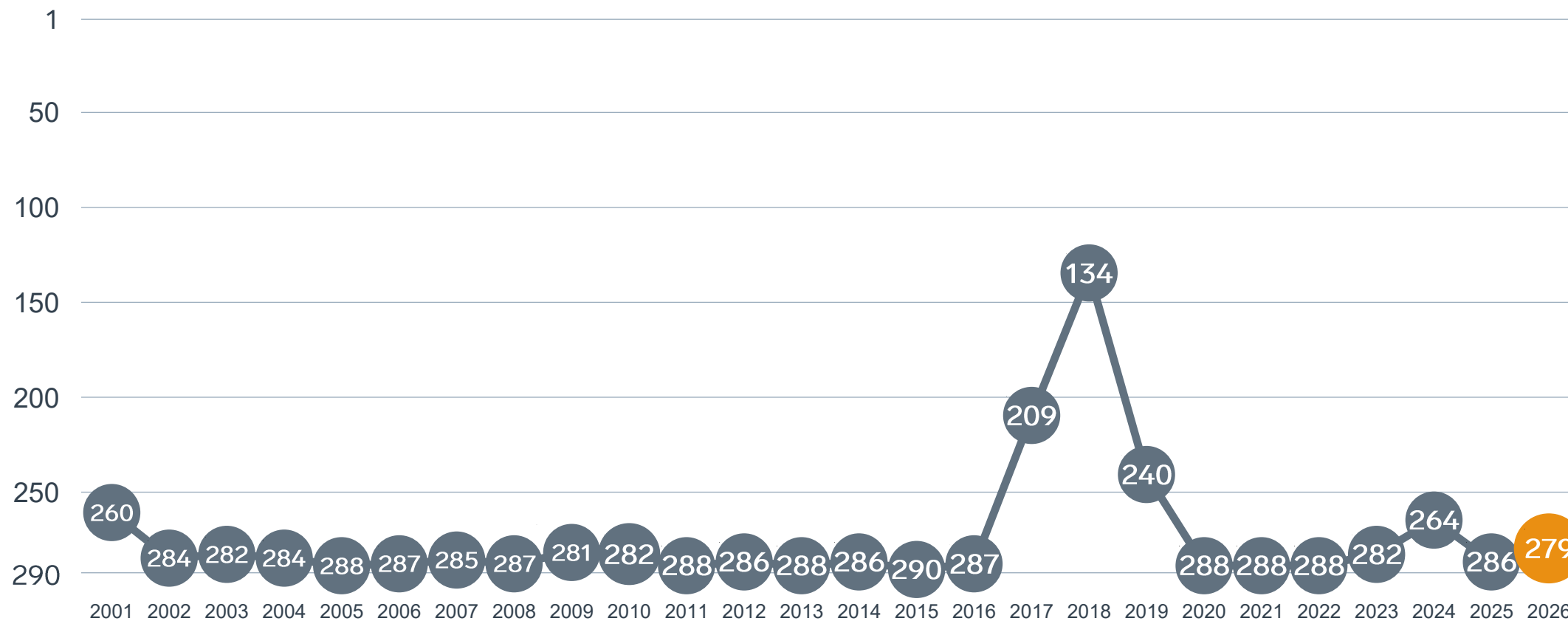
Enkät svar

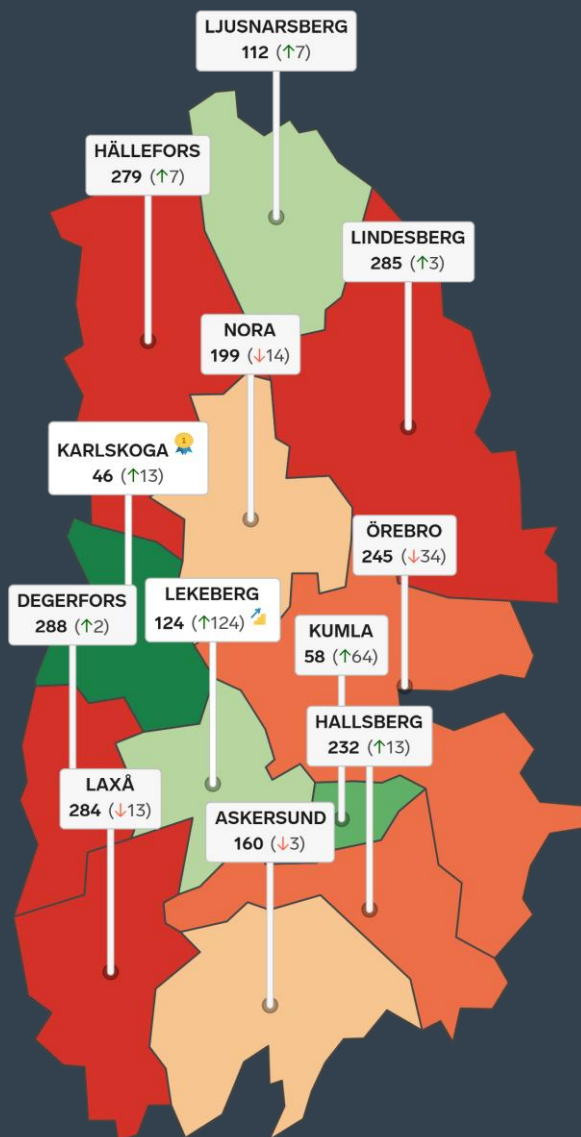
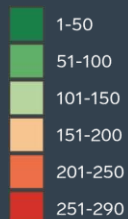
1. Sammanfattande omdöme (1/3)
- 2a. Kommunens service och bemötande (1/9)
- 2b. Tillgång till medarbetare med relevant kompetens (1/18)
- 2c. Kommunala politikernas attityder (1/36)
- 2d. Tjänstepersoners attityder (1/36)
- 2e. Kommunens upphandling (1/54)
- 2f. Konkurrens från kommunens verksamheter (1/54)
- 2g. Negativ påverkan av brottslighet/otrygghet (1/54)
- 2h. Lokala vägnätets framkomlighet och underhåll (1/54)
- 2i. Kommunens information till företagen (1/54)
- 2j. Dialog med kommunens beslutsfattare (1/54)

Statistikfaktorer (från SCB)

- 3a. Marknadsförsörjning 2025 (1/15)
- 3b. Kommunalskatt 2026 (1/15)
- 3c. Inköp från externa leverantörer 2024 (1/15)
- 3d. Jobb i kommunen 2024 (1/15)
- 3e. Andel företagare 2025 (1/15)

Rankingutveckling Hällefors kommun





Alla kommuner i Örebro län

- Bästa kommun:** Karlskoga
- Största förbättring:** Lekeberg
- Största förbättring på fem år:** Nora

Alla kommuner i Örebro län

Kommun	Ranking 2026	Förändring från 2025
Karlskoga	46	↗ 13
Kumla	58	↗ 64
Ljusnarsberg	112	↗ 7
Lekeberg	124	↗ 124
Askersund	160	↘ 3
Nora	199	↘ 14
Hallsberg	232	↗ 13
Örebro	245	↘ 34
Hällefors	279	↗ 7
Laxå	284	↘ 13
Lindesberg	285	↗ 3
Degerfors	288	↗ 2

Alla kommuner i Örebro län

Kommun	Ranking 2026	Förändring från 2025	Kommungrupp	Ranking i kommungrupp	Bästa kommun i kommungrupp
Karlskoga	46	↗ 13	6	3 (av 27)	Falkenberg
Kumla	58	↗ 64	4	14 (av 63)	Höganäs
Ljusnarsberg	112	↗ 7	7	20 (av 51)	Vårgårda
Lekeberg	124	↗ 124	4	32 (av 63)	Höganäs
Askersund	160	↘ 3	5	10 (av 24)	Munkfors
Nora	199	↘ 14	4	49 (av 63)	Höganäs
Hallsberg	232	↗ 13	4	57 (av 63)	Höganäs
Örebro	245	↘ 34	3	17 (av 23)	Trollhättan
Hällefors	279	↗ 7	8	31 (av 35)	Säffle
Laxå	284	↘ 13	5	23 (av 24)	Munkfors
Lindesberg	285	↗ 3	5	24 (av 24)	Munkfors
Degerfors	288	↗ 2	7	50 (av 51)	Vårgårda

Alla enkätfrågor

Hällefors kommun

Enkätfråga	2017	2018	2019	2020	2021	2022	2023	2024	2025	2026	Förändring
Sammanfattande omdöme	183	90	179	276	276	253	269	237	260	253	↗ 7
Påverkan av brottslighet/otrygghet	-	-	-	235	252	224	174	96	162	105	↗ 57
Konkurrens från kommunens verksamheter	103	124	269	287	269	271	241	204	193	114	↗ 79
Kommunala politikernas attityder	154	64	213	282	272	245	243	172	257	194	↗ 63
Tillgång till relevant kompetens	120	75	242	253	257	230	224	250	253	205	↗ 48
Upphandling	-	-	-	222	160	221	91	54	254	235	↗ 19
Information till företagen	-	-	-	187	219	210	204	140	247	245	↗ 2
Lokala vägnätets framkomlighet och underhåll*	-	-	-	-	-	-	-	-	194	248	↘ 54
Tjänstepersoners attityder	145	53	154	189	237	222	193	189	267	258	↗ 9
Kommunens service och bemötande	153	62	190	259	224	273	260	215	271	260	↗ 11
Dialogen med kommunen	-	-	-	210	191	235	196	167	267	271	↘ 4

Alla statistikfaktorer

Hällefors kommun

Faktor	2017	2018	2019	2020	2021	2022	2023	2024	2025	2026	Förändring
Jobb i kommunen	-	-	-	147	147	147	150	141	148	151	↘ 3
Inköp från externa leverantörer	212	108	142	236	174	198	175	199	236	180	↗ 56
Andel företagare*	-	-	-	-	-	-	-	-	199	197	↗ 2
Kommunalskatt	203	200	183	166	163	163	162	251	243	242	↗ 1
Marknadsförsörjning	249	246	250	254	270	261	263	274	273	277	↘ 4

* Ny rankinggrundande variabel 2025, ersätter Företagsamhet.

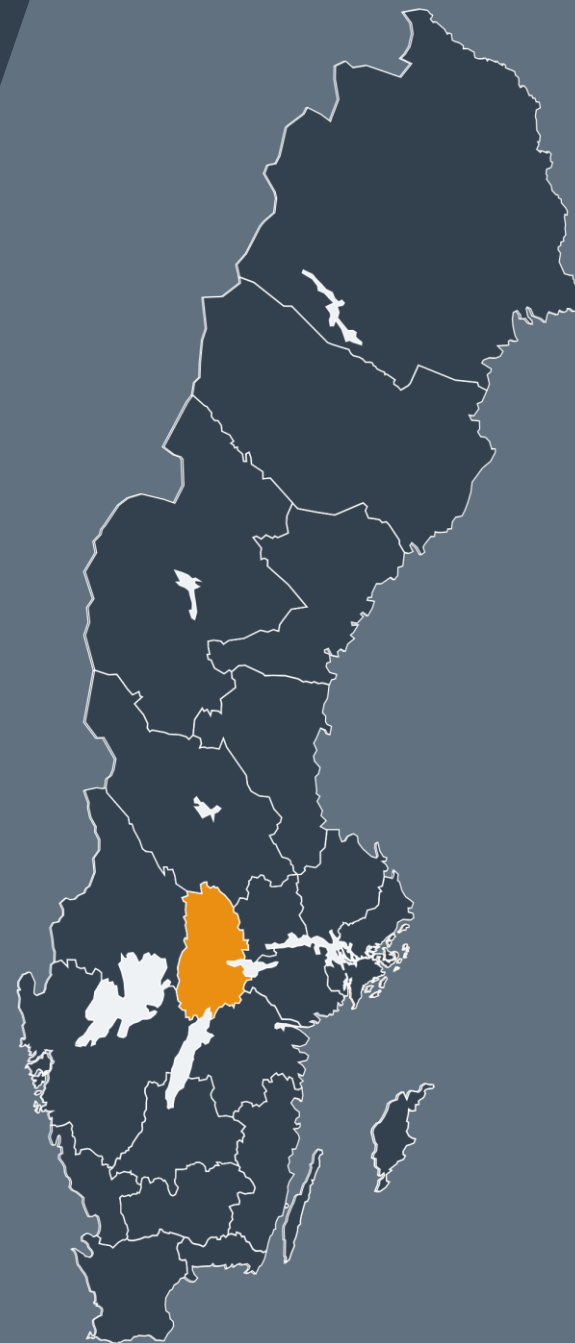


Lokalt
företagsklimat

Svenskt Näringsliv Örebro län

Regionchef: Karl Hulterström
karl.hulterstrom@svensktnaringsliv.se

LÄS MER PÅ [FORETAGSKLIMAT.SE](https://foretagsklimat.se)



SVENSKT NÄRINGSLIV

Alla enkätfrågor

Företagare i Hällefors kommun

Enkätfråga	Företagare i kommunen	Företagare i länet	Företagare i Sverige
Sammanfattande omdöme	3,1	3,4	3,5
Påverkan av brottslighet/otrygghet*	4,2	3,9	4,0
Konkurrens från kommunens verksamheter*	3,8	3,7	3,7
Skolans samarbete med de lokala företagen**	3,5	3,1	3,3
Kommunpolitikernas attityder	3,3	3,3	3,5
Det lokala vägnätets framkomlighet och underhåll	3,0	3,3	3,4
Kommunens service och bemötande	2,9	3,2	3,4
Tjänstepersoners attityder	2,9	3,2	3,3
Kommunens information i frågor som berör företaget**	2,8	2,9	3,1
Tillgång till relevant kompetens	2,8	2,9	3,0
Dialog med kommunen i viktiga frågor för företagen**	2,7	3,0	3,2
Infrastrukturen till och från kommunen	2,7	3,5	3,5
Upphandling	2,5	2,8	2,8

Företagarnas betyg sätts på skalan: 1 = Dåligt 2 = Inte helt godtagbart 3 = Godtagbart 4 = Bra 5 = Mycket bra 6 = Utmärkt

*Skala: 1 = I mycket hög utsträckning 2 = I ganska hög utsträckning 3 = I varken hög eller låg utsträckning 4 = I ganska liten utsträckning 5 = I mycket liten utsträckning 6 = Inte alls

** Innan 2025 var svarsalternativen "Skolans kontakt med det lokala näringslivet", "Dialog mellan företag och kommunens beslutsfattare" respektive "Kommunens information till företagen"

Alla enkätfrågor

Företagare i Hällefors kommun

Enkätfråga	2017	2018	2019	2020	2021	2022	2023	2024	2025	2026
Sammanfattande omdöme	3,2	3,6	3,3	2,8	2,9	3,0	2,9	3,1	3,0	3,1
Påverkan av brottslighet/otrygghet*	-	-	-	3,3	3,3	3,5	3,8	4,1	3,8	4,2
Konkurrens från kommunens verksamheter*	4,0	4,0	3,4	2,8	3,3	3,1	3,4	3,5	3,6	3,8
Skolans samarbete med de lokala företagen**	3,8	4,0	3,9	3,5	2,9	3,2	3,1	3,3	3,3	3,5
Kommunpolitikernas attityder	3,3	3,8	3,1	2,5	2,6	2,9	3,0	3,2	2,9	3,3
Det lokala vägnätets framkomlighet och underhåll	-	-	-	-	-	-	-	-	3,1	3,0
Kommunens service och bemötande	3,0	3,4	2,9	2,7	2,9	2,6	2,8	3,0	2,8	2,9
Tjänstepersoners attityder	3,2	3,7	3,3	2,9	2,8	2,9	3,0	3,1	2,7	2,9
Kommunens information i frågor som berör företaget**	3,2	3,7	3,4	2,8	2,8	2,8	2,9	3,1	2,7	2,8
Tillgång till relevant kompetens	2,8	2,8	2,5	2,5	2,6	2,6	2,6	2,5	2,5	2,8
Dialog med kommunen i viktiga frågor för företagen**	3,4	3,7	3,3	2,7	2,8	2,6	2,8	3,0	2,7	2,7
Infrastrukturen till och från kommunen	-	-	-	-	-	-	-	-	2,9	2,7
Upphandling	2,9	3,2	2,7	2,4	2,6	2,5	2,9	3,1	2,4	2,5

Företagarnas betyg sätts på skalan: 1 = Dåligt 2 = Inte helt godtagbart 3 = Godtagbart 4 = Bra 5 = Mycket bra 6 = Utmärkt

*Skala: 1 = I mycket hög utsträckning 2 = I ganska hög utsträckning 3 = I varken hög eller låg utsträckning 4 = I ganska liten utsträckning 5 = I mycket liten utsträckning 6 = Inte alls

** Innan 2025 var svarsalternativen "Skolans kontakt med det lokala näringslivet", "Dialog mellan företag och kommunens beslutsfattare" respektive "Kommunens information till företagen"

Statistik

Hällefors kommun

Variabel	Hällefors kommun	Sverigesnitt
Folkmängd 2025 (förändring treårsbasis %)*	6 269 (-5,81 %)	36 620* (0,8 %)
Flyttnetto 2025 (län, övriga Sverige, utlandet)	-55 / 39 / 17	- / - / -
Andel högskoleutbildade 2025 (%)	22	41
Arbetslöshet 2025 (%)	7,0	6,9
Antal företag	668	4666
Antal företag med minst en anställd	174	1152
Antal anställda i privata företag	1646	12853
Ung Företagsamhet 2025/2026 (%)	18	37
Marknadsförsörjning 2025 (%)	40	56
Entreprenader 2025 (%)	6,9	15,1
Kommunalskatt 2026	34,4	32,4
LFK-ranking 2026	279 (7)	- (-)
Bästa placering i LFK-rankingen	134	-

* Median för Sverige 16 237