



Lokalt
företagsklimat



Företagsklimatet i Habo kommun 2026

Om undersökningen i Habo kommun

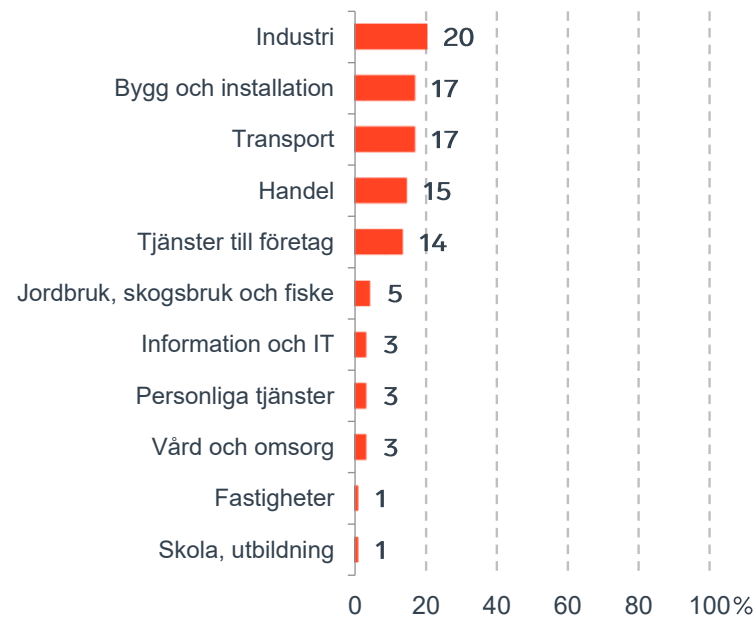


Antal enkäter: 200
 Antal svarande företag: 88
 Svarsfrekvens: 46 %

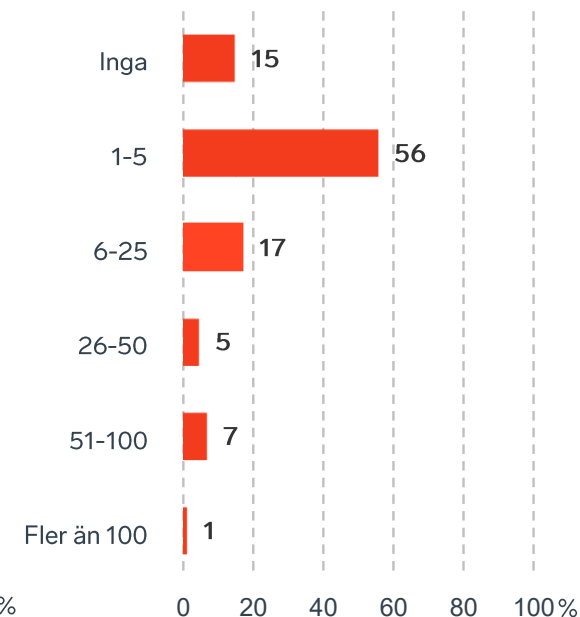


Andel medlemsföretag bland svarande: 31 %

Branschtillhörighet hos svarande företag



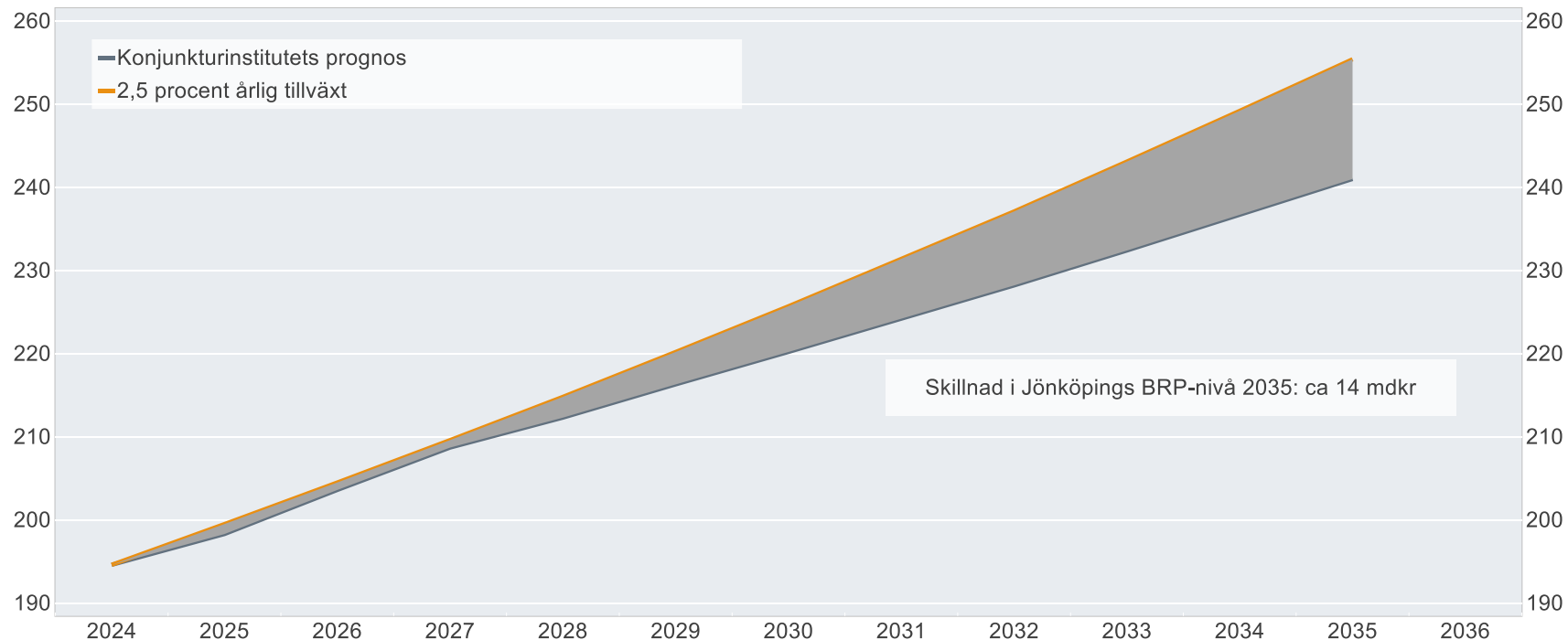
Antal anställda bland svarande företag



Ökat välstånd i Jönköpings län om tillväxten är 2,5%

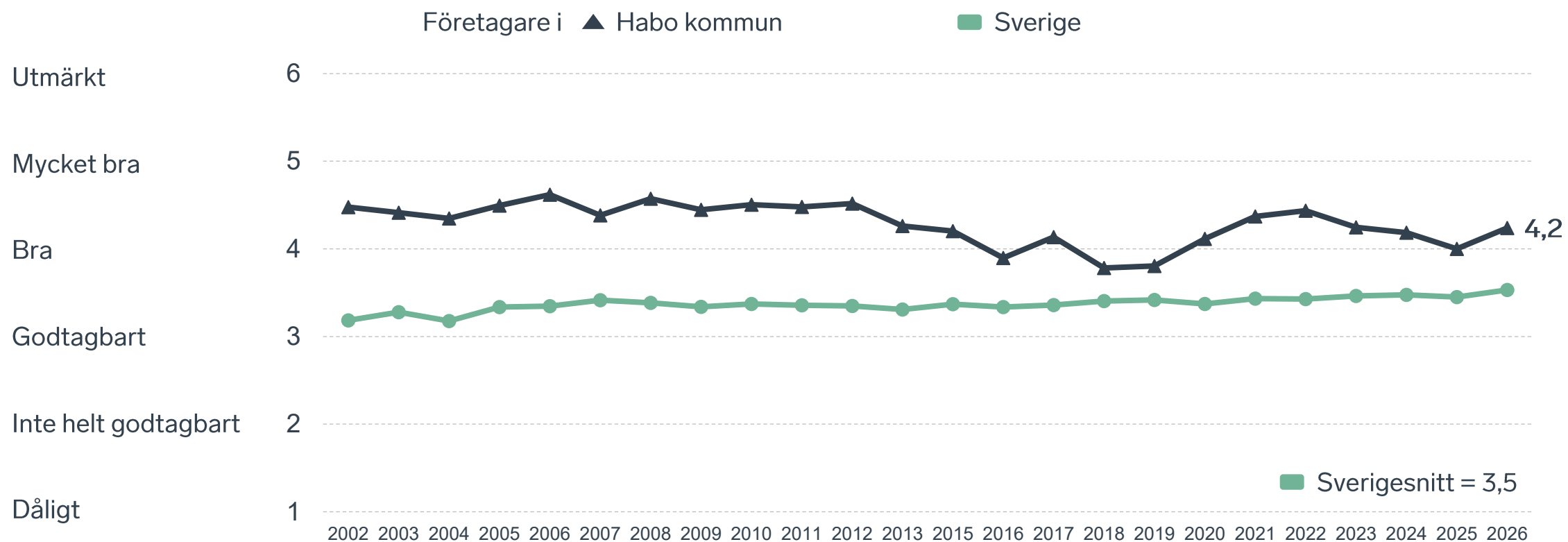
BRP-utvecklingen vid 2,5 procents årlig tillväxt jämfört med Konjunkturinstitutets prognos

Miljarder svenska kronor i 2024 års prisnivå

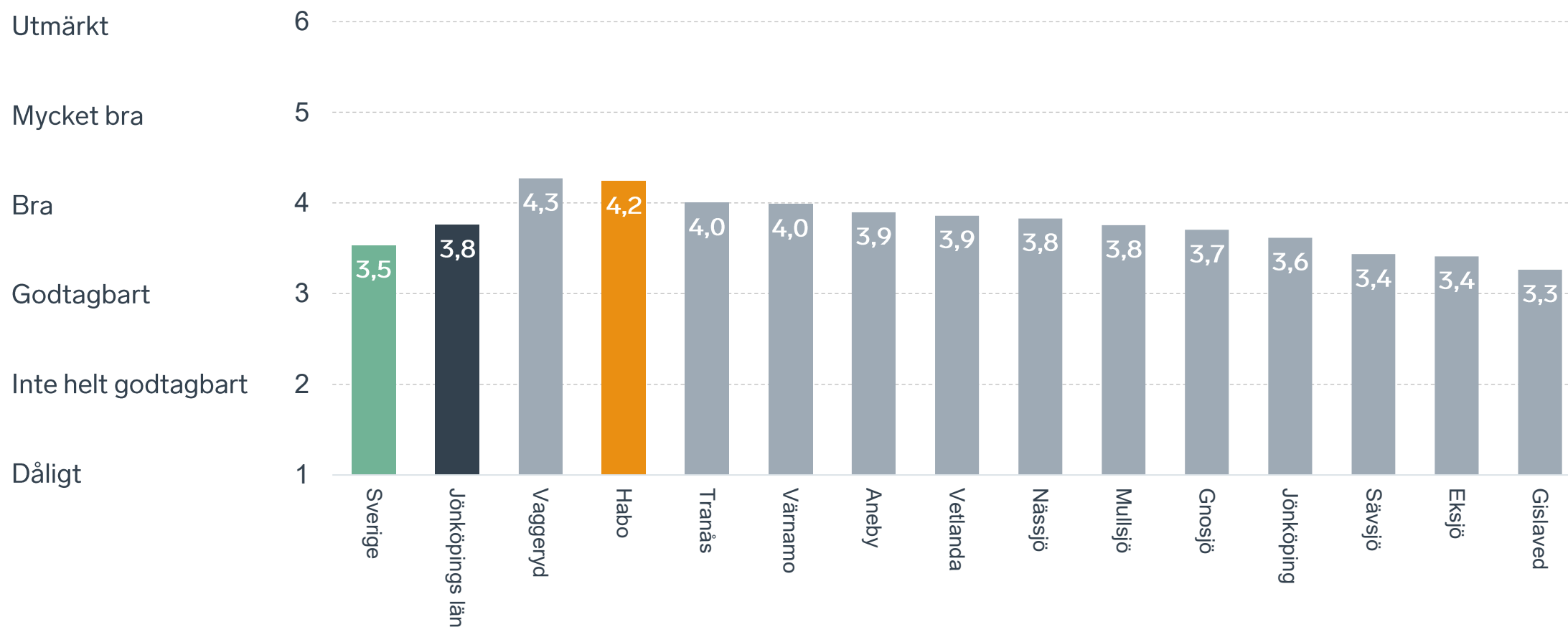


Anm.: Konjunkturinstitutets prognos från i mars 2025.
Källor: Svenskt Näringsliv, Konjunkturinstitutet och SCB.

Sammanfattande omdöme på företagsklimatet i kommunen

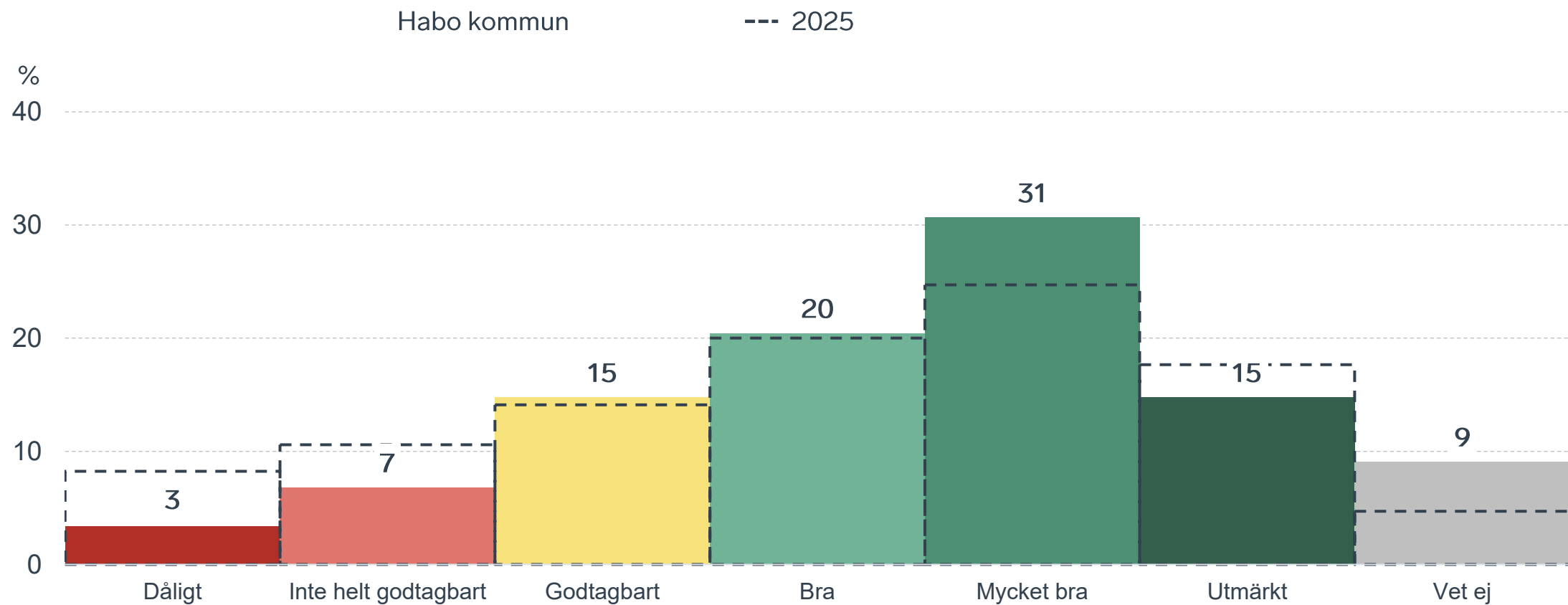


Sammanfattande omdöme på företagsklimatet i kommunen Jönköpings län



Sammanfattande omdöme på företagsklimatet i kommunen

Fördelat på olika svarsalternativ, 2026 samt 2025

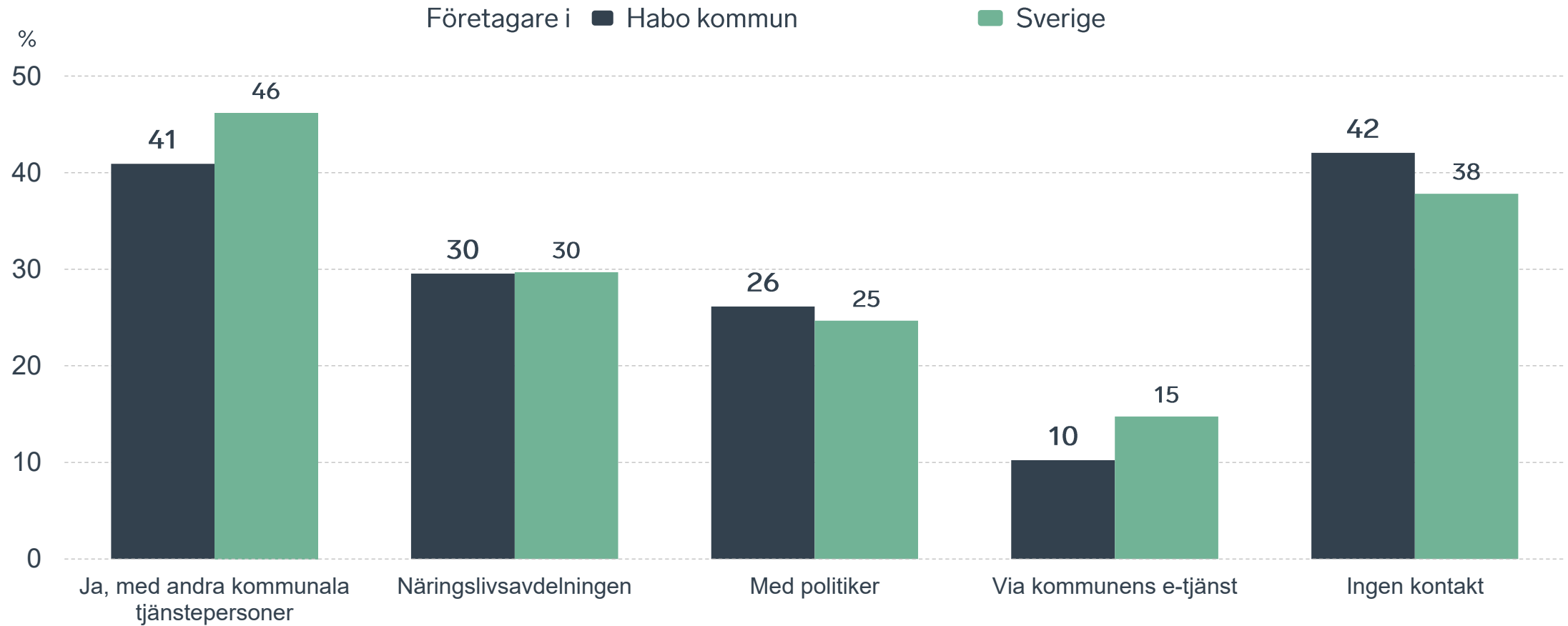


58 %

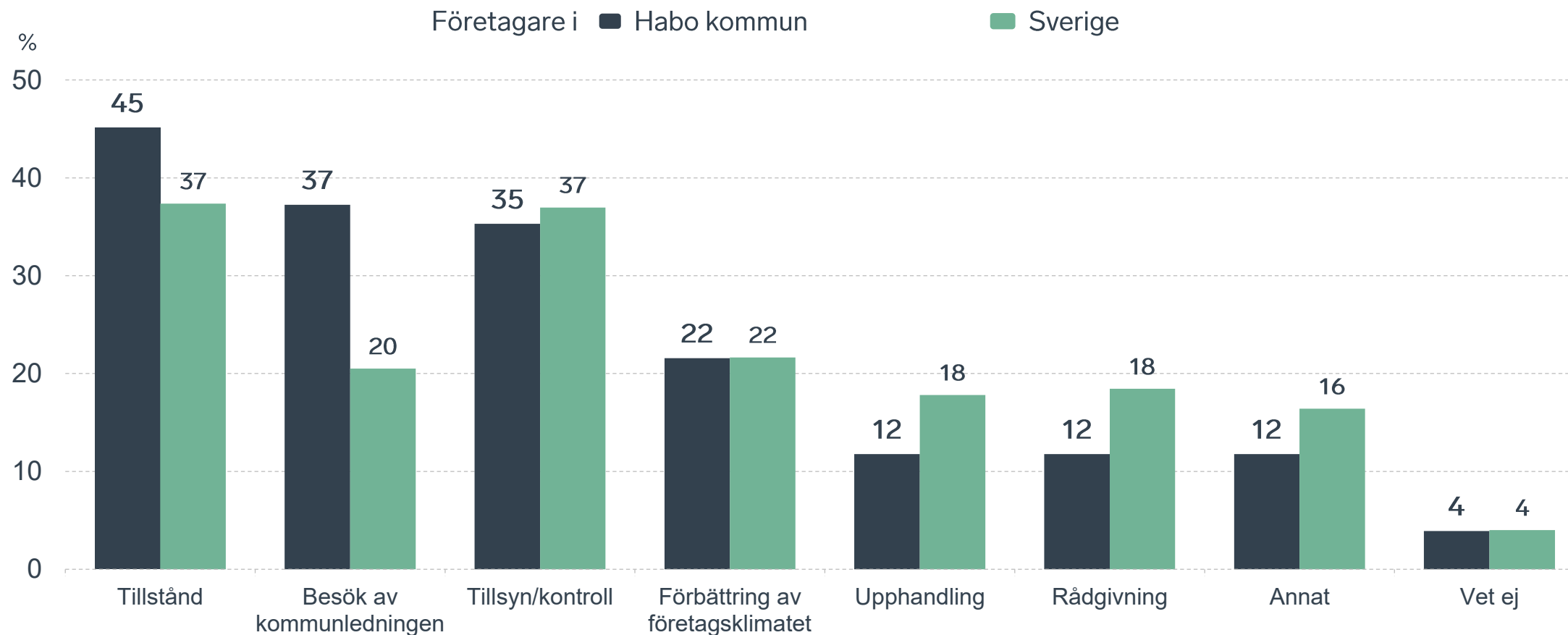
av företagen har haft **kontakt med kommunen** det senaste året.



Kontakter med kommunen senaste året

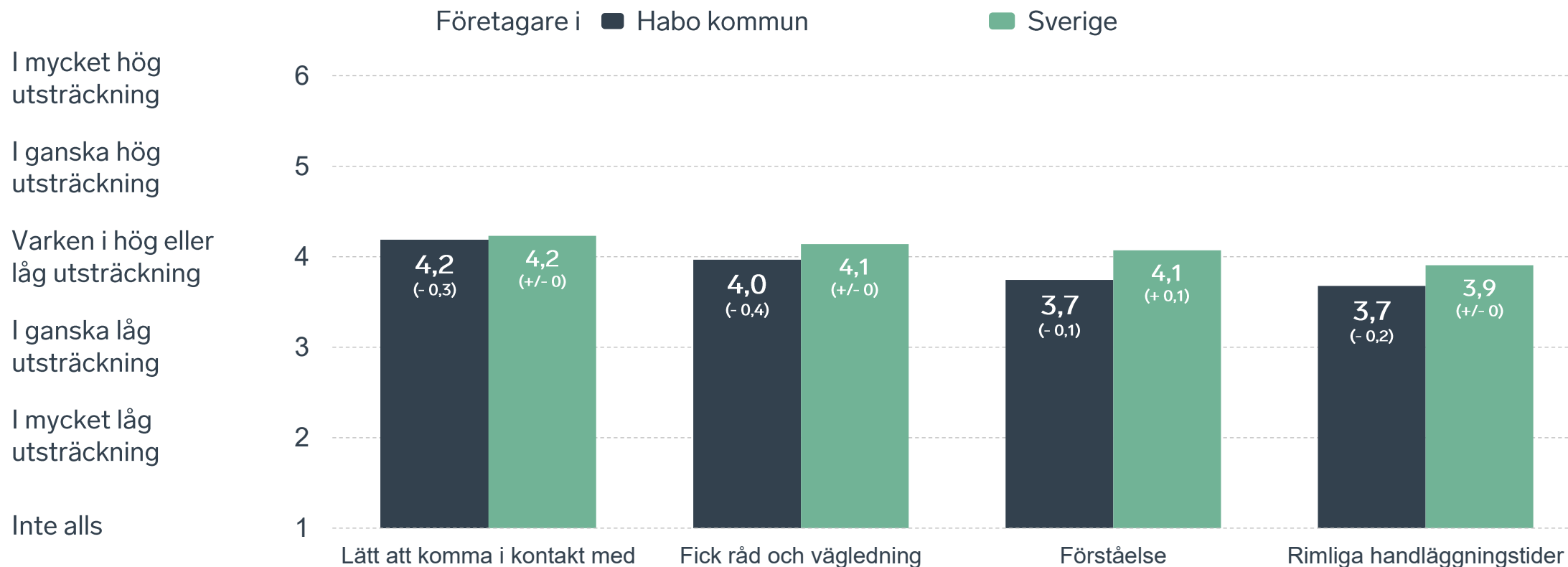


Det här gällde kontakten med kommunen



Bas: Företag som uppger att de haft kontakt med kommunen.

Så fungerar kontakten om tillstånd, tillsyn och kontroll



Bas: Företag som uppger att de haft kontakt med kommunen angående tillståndsgivning, tillsyn eller kontroll det senaste året

Alla enkätfrågor för Habo kommun

Enkätfråga	Företagens betyg 2026	Jämfört med företagens betyg 2025	Jämfört med 5 år	Jämfört med Sverige
Sammanfattande omdöme	4,2	+ 0,2	- 0,2	+ 0,7
Påverkan av brottslighet/otrygghet*	4,9	+ 0,3	+ 0,4	+ 0,9
Kommunpolitikernas attityder	4,4	+ 0,5	+ 0,1	+ 0,9
Konkurrens från kommunens verksamheter*	4,2	- 0,2	- 0,1	+ 0,5
Tjänstepersoners attityder	4,0	+ 0,5	+ 0,1	+ 0,7
Det lokala vägnätets framkomlighet och underhåll	3,9	+/- 0	-	+ 0,5
Skolans samarbete med de lokala företagen**	3,8	+ 0,5	+ 0,1	+ 0,5
Kommunens information i frågor som berör företaget**	3,8	+/- 0	- 0,4	+ 0,7
Dialog med kommunen i viktiga frågor för företagen**	3,8	+ 0,1	- 0,3	+ 0,6
Kommunens service och bemötande	3,6	+ 0,2	- 0,3	+ 0,2
Infrastrukturen till och från kommunen	3,5	- 0,2	-	+/- 0
Tillgång till relevant kompetens	3,5	+/- 0	- 0,1	+ 0,5
Upphandling	3,4	+ 0,3	+/- 0	+ 0,6

Företagarnas betyg sätts på skalan: 1 = Dåligt 2 = Inte helt godtagbart 3 = Godtagbart 4 = Bra 5 = Mycket bra 6 = Utmärkt

*Skala: 1 = I mycket hög utsträckning 2 = I ganska hög utsträckning 3 = I varken hög eller låg utsträckning 4 = I ganska liten utsträckning 5 = I mycket liten utsträckning 6 = Inte alls

** Innan 2025 var svarsalternativen "Skolans kontakt med det lokala näringslivet", "Dialog mellan företag och kommunens beslutsfattare" respektive "Kommunens information till företagen"

Alla enkätfrågor för Habo kommun

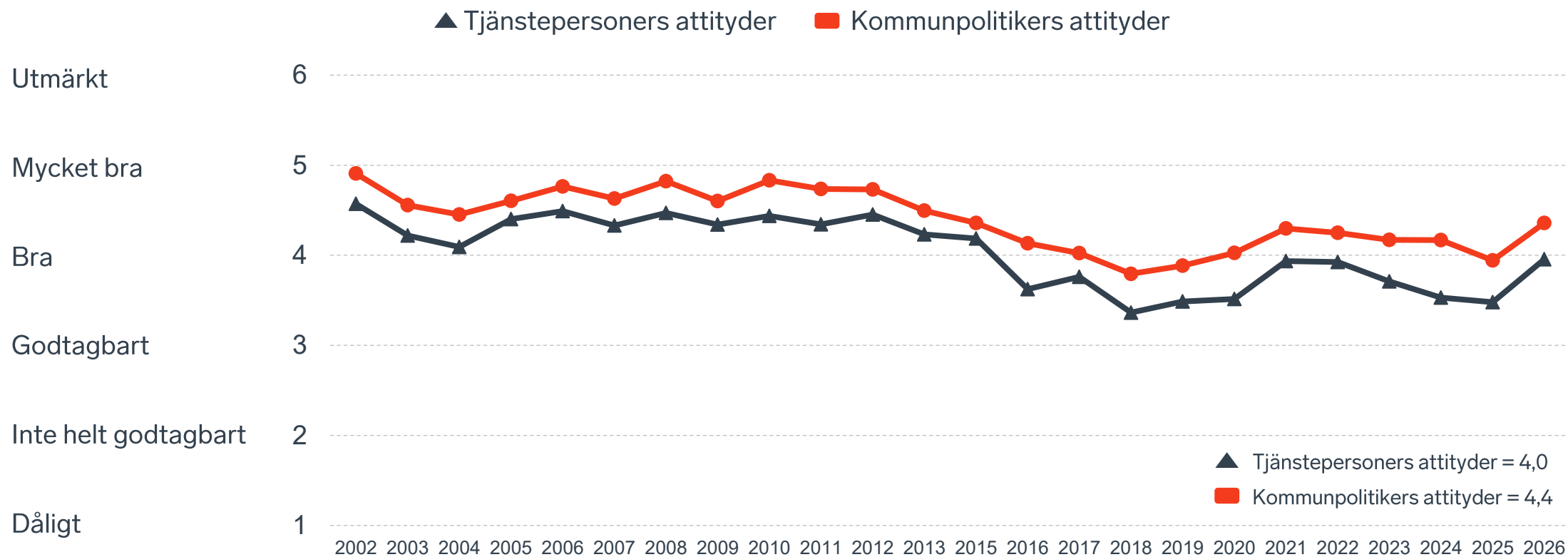
Enkätfråga	Företagens betyg 2026	Jämfört med företagens betyg 2025	Rankingplacering 2026	Förändring ranking från 2025
Total Rank	-	-	31	+ 13
Sammanfattande omdöme	4,2	+ 0,2	23	+ 9
Påverkan av brottslighet/otrygghet*	4,9	+ 0,3	8	+ 16
Kommunpolitikens attityder	4,4	+ 0,5	25	+ 22
Konkurrens från kommunens verksamheter*	4,2	- 0,2	27	- 15
Tjänstepersoner attityder	4,0	+ 0,5	39	+ 60
Det lokala vägnätets framkomlighet och underhåll	3,9	+/- 0	34	- 19
Skolans samarbete med de lokala företagen**	3,8	+ 0,5	-	-
Kommunens information i frågor som berör företaget**	3,8	+/- 0	25	- 5
Dialog med kommunen i viktiga frågor för företagen**	3,8	+ 0,1	38	+/- 0
Kommunens service och bemötande	3,6	+ 0,2	91	+ 34
Infrastrukturen till och från kommunen	3,5	- 0,2	-	-
Tillgång till relevant kompetens	3,5	+/- 0	13	- 7
Upphandling	3,4	+ 0,3	30	+ 24

Företagarnas betyg sätts på skalan: 1 = Dåligt 2 = Inte helt godtagbart 3 = Godtagbart 4 = Bra 5 = Mycket bra 6 = Utmärkt

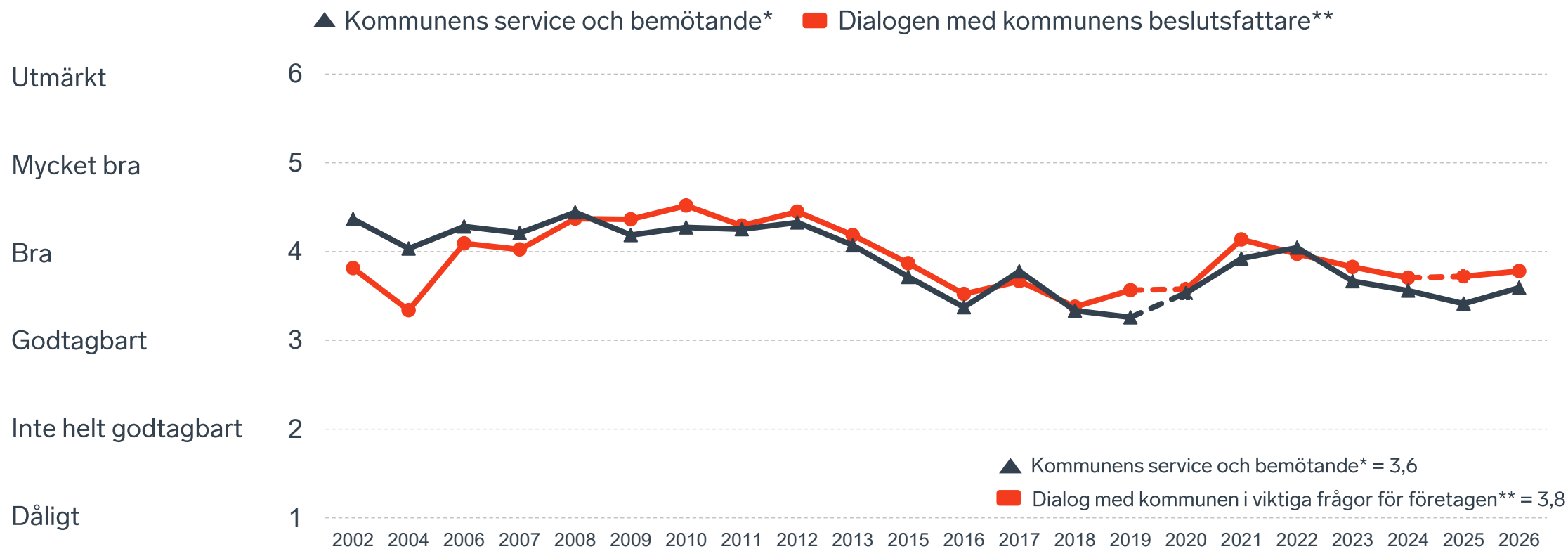
*Skala: 1 = I mycket hög utsträckning 2 = I ganska hög utsträckning 3 = I varken hög eller låg utsträckning 4 = I ganska liten utsträckning 5 = I mycket liten utsträckning 6 = Inte alls

** Innan 2025 var svarsalternativen "Skolans kontakt med det lokala näringslivet", "Dialog mellan företag och kommunens beslutsfattare" respektive "Kommunens information till företagen"

Kommunens attityder till företagande



Kommunens service och dialog



*Frågan omformulerades 2020

** Frågan omformulerades 2020 och 2025

5 %

av företagen upplever att
brottslighet och otrygghet
påverkar dem negativt.

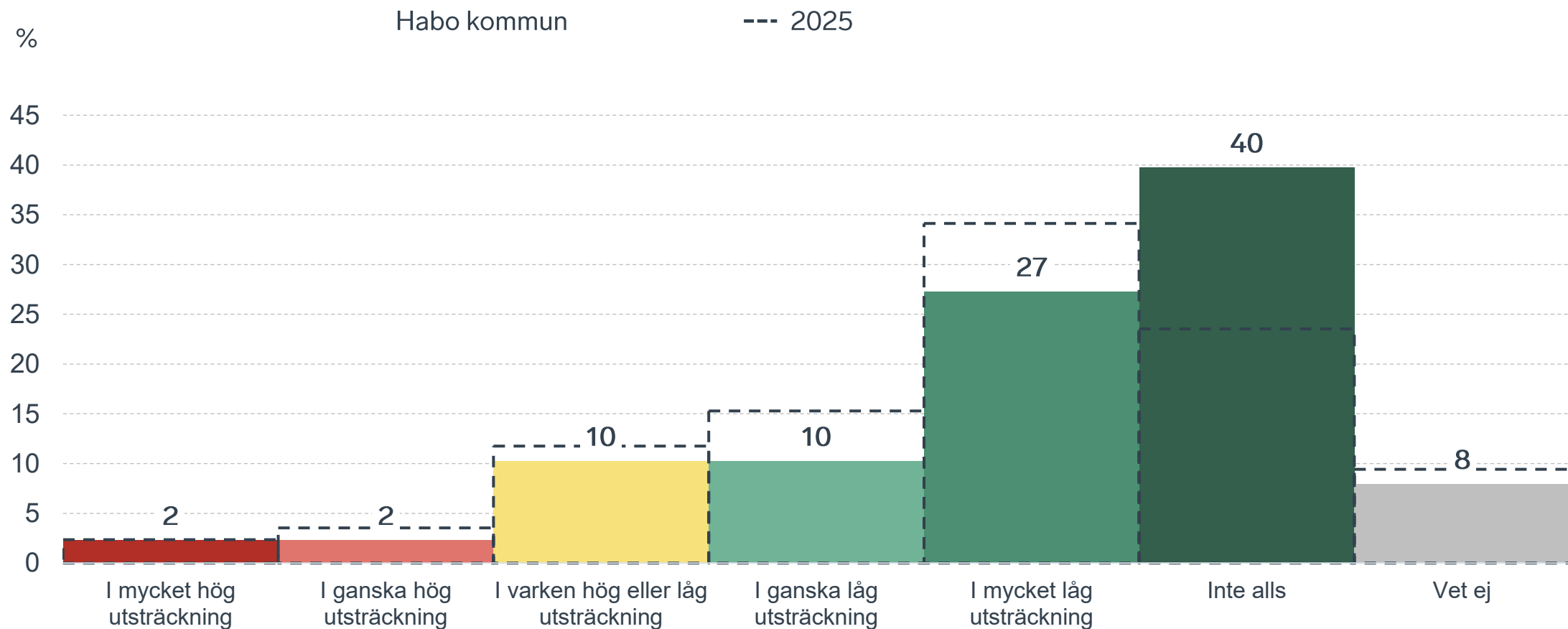
POLISAVSPÄRRAT
POLICE - DO NOT CROSS

POLISAVSPÄRRAT
POLICE - DO NOT CROSS

POLISAVSPÄRRAT
POLICE - DO NOT CROSS

Påverkan av brottslighet/otrygghet

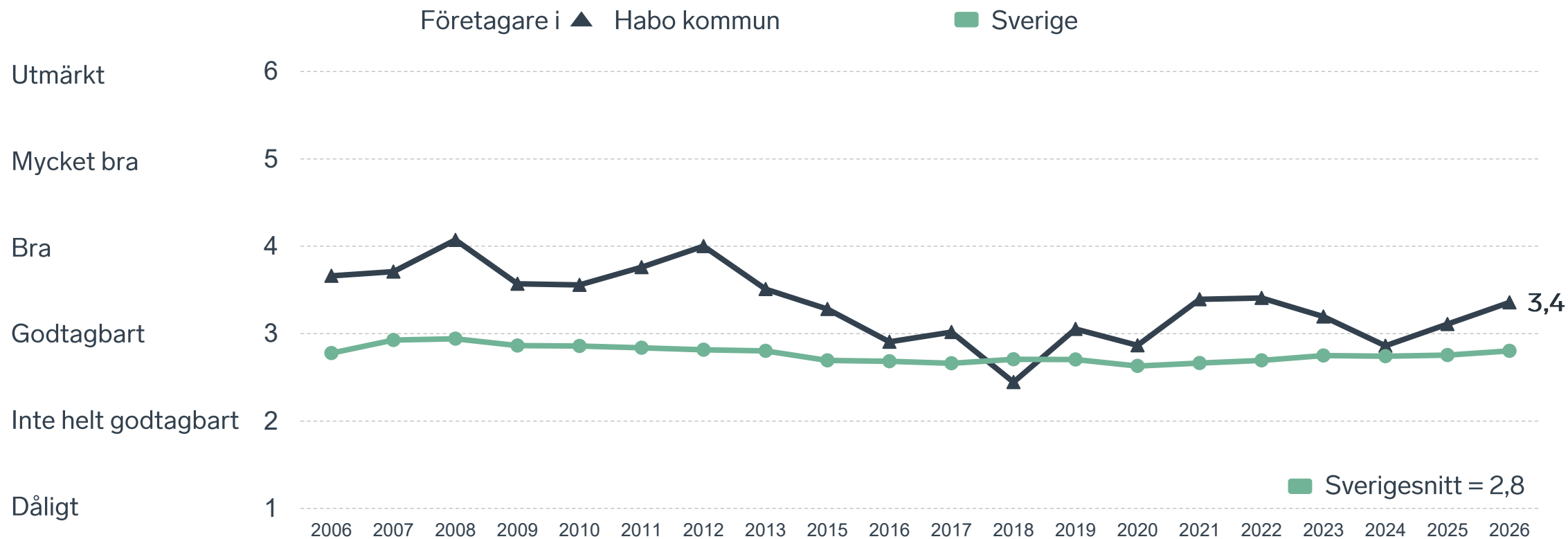
Fördelat på olika svarsalternativ, 2026 samt 2025



18 %

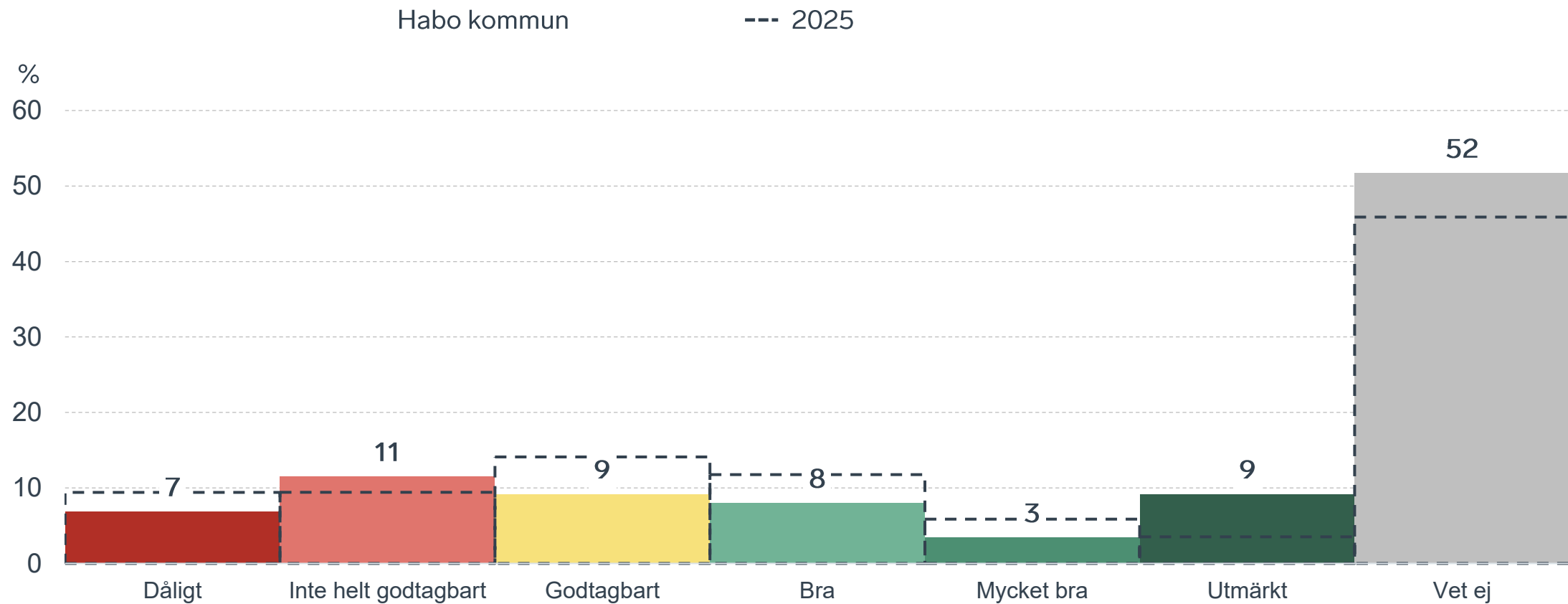
av företagen
upplever att
**kommunens
upphandling**
är bristfällig.

Kommunens upphandling



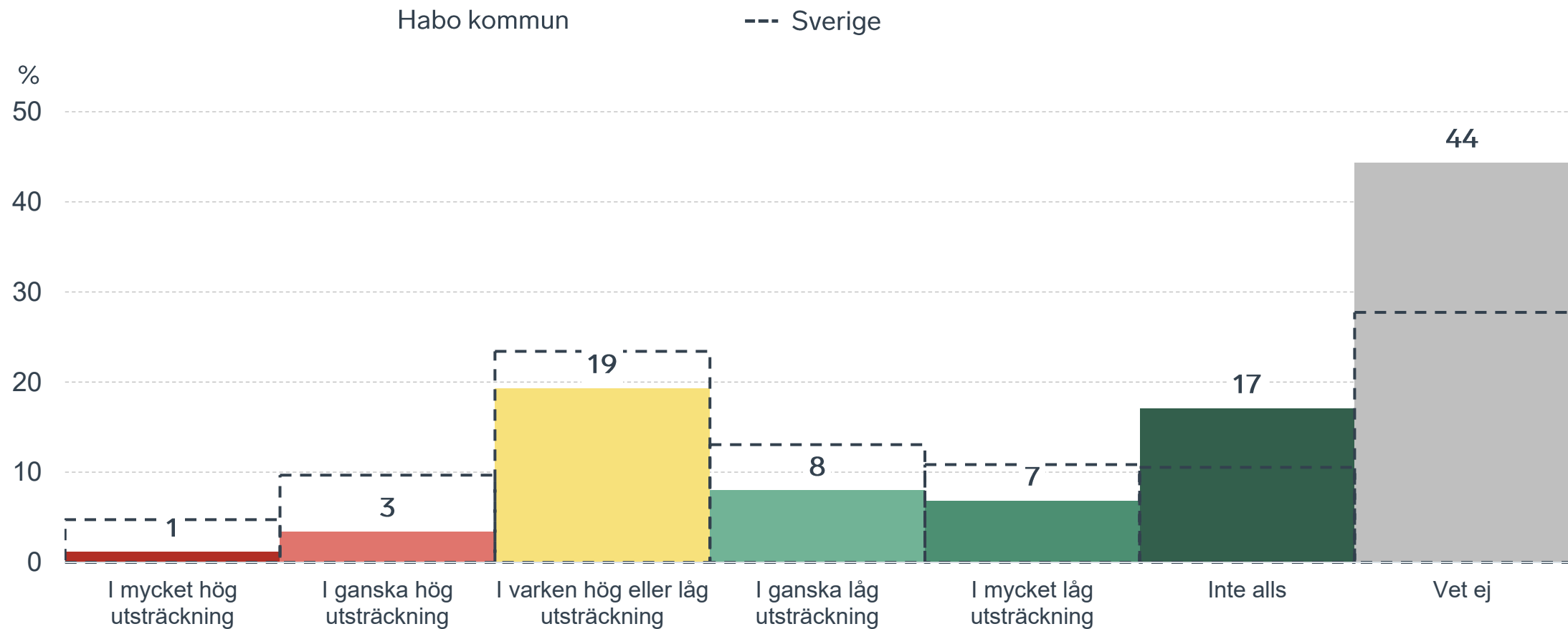
Kommunens upphandling

Fördelat på olika svarsalternativ, 2026 samt 2025



Konkurrens från kommunens verksamheter

Kommunen jämfört med Sverigesnittet

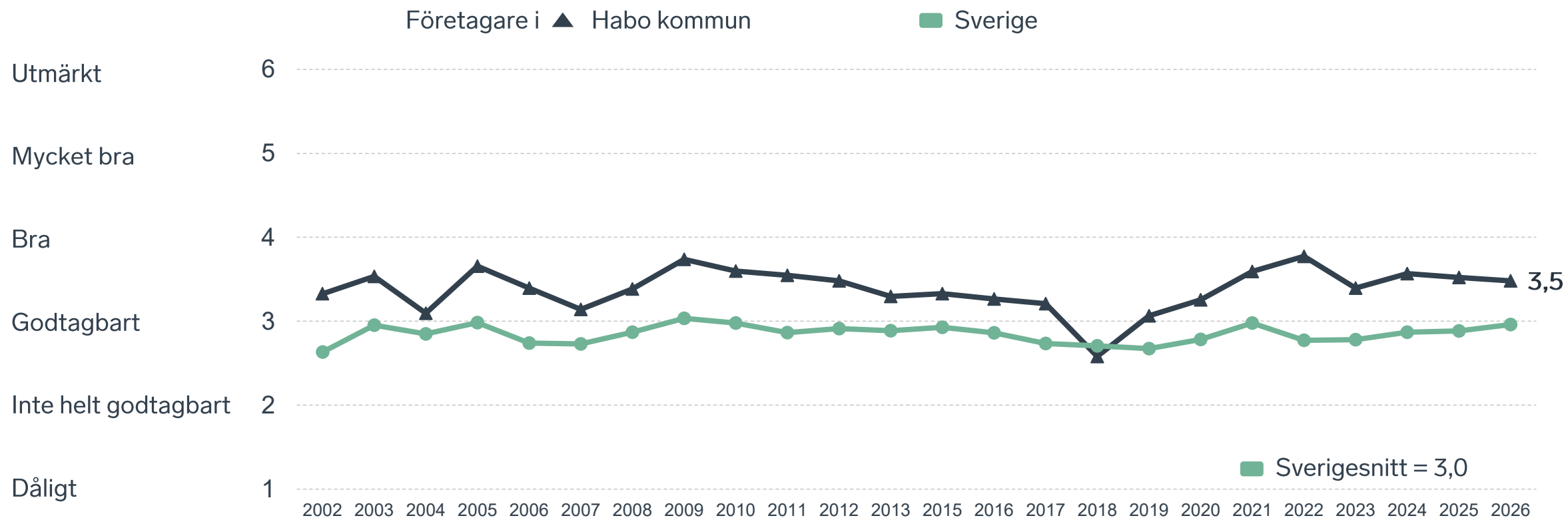




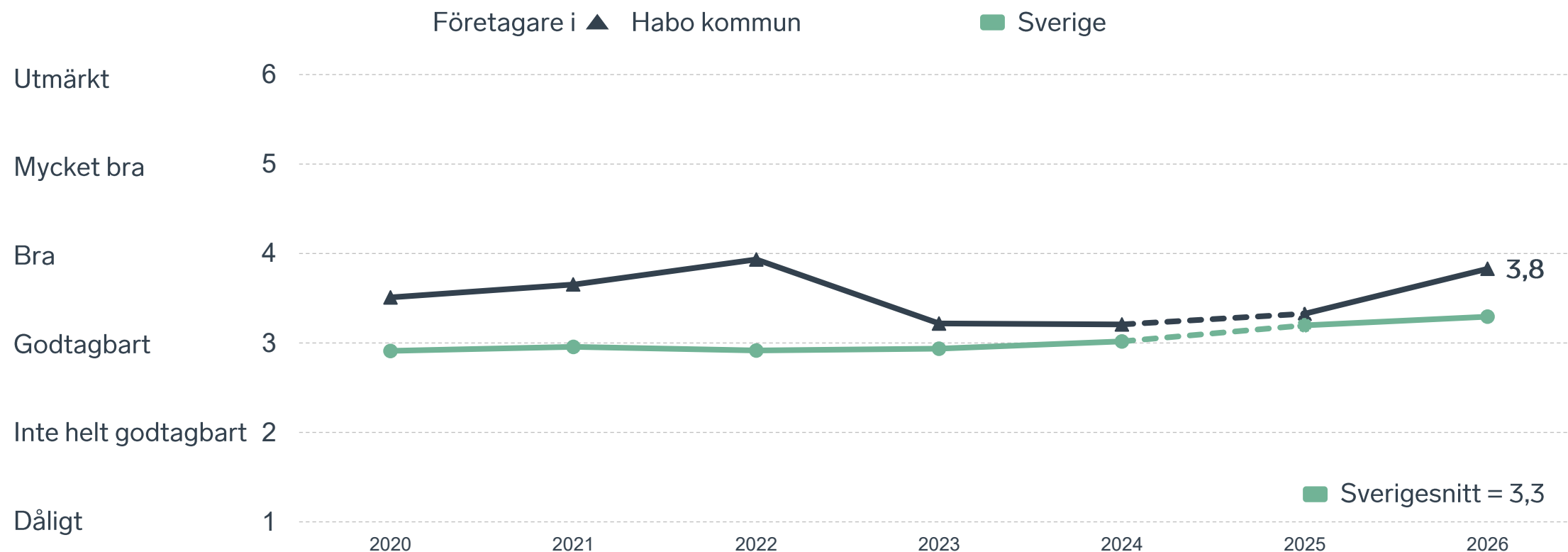
21 %

av företagen upplever att **kompetensförsörjningen** fungerar dåligt eller inte helt godtagbart.

Tillgång till medarbetare med relevant kompetens



Skolans samarbete med de lokala företagen



Not: Frågan omformulerades 2025

Så kan företagsklimatet förbättras

Företagens högst prioriterade åtgärder

1

Lägre kommunalskatt (34 %)

2

Kortare handläggningstider (27 %)

3

Förbättra det lokala vägnätet (27 %)

4

Bättre förståelse för företagande hos kommunens beslutsfattare (27 %)


5

Lägre kommunala avgifter (23 %)



 } 5 JAN - 31 MARS 2026
Enkätundersökning


 28 MAJ 2026

 } Enkät- och ranking-
resultatet släpps






 } Dialoger som pågår
under hela året



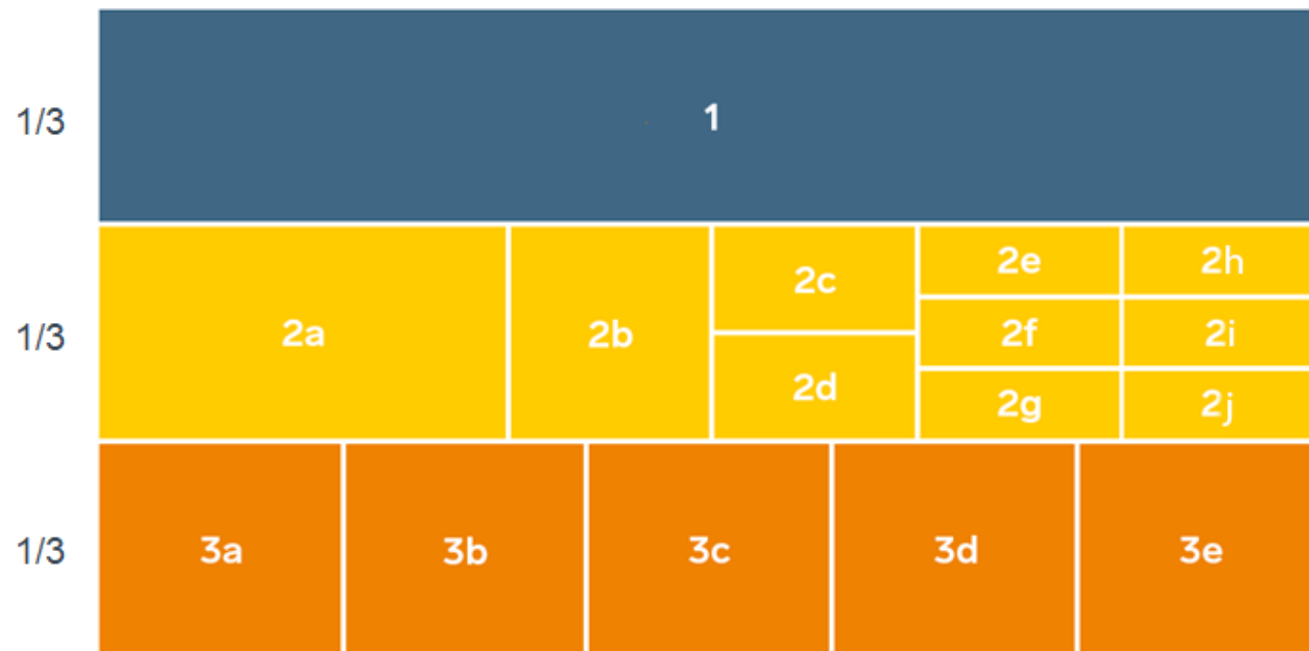
Enkät + statistik = ranking.

Varje år mäter Svenskt Näringsliv drygt 30 000 företags upplevelser av att driva företag i sina respektive kommuner. Svaren från enkäten ger en bild av hur företagsklimatet uppfattas av företagen. Dessa räknas samman med fem statistikfaktorer till en ranking som gör det möjligt att jämföra Sveriges 290 kommuner.

www.foretagsklimat.se



Rankingens olika delar



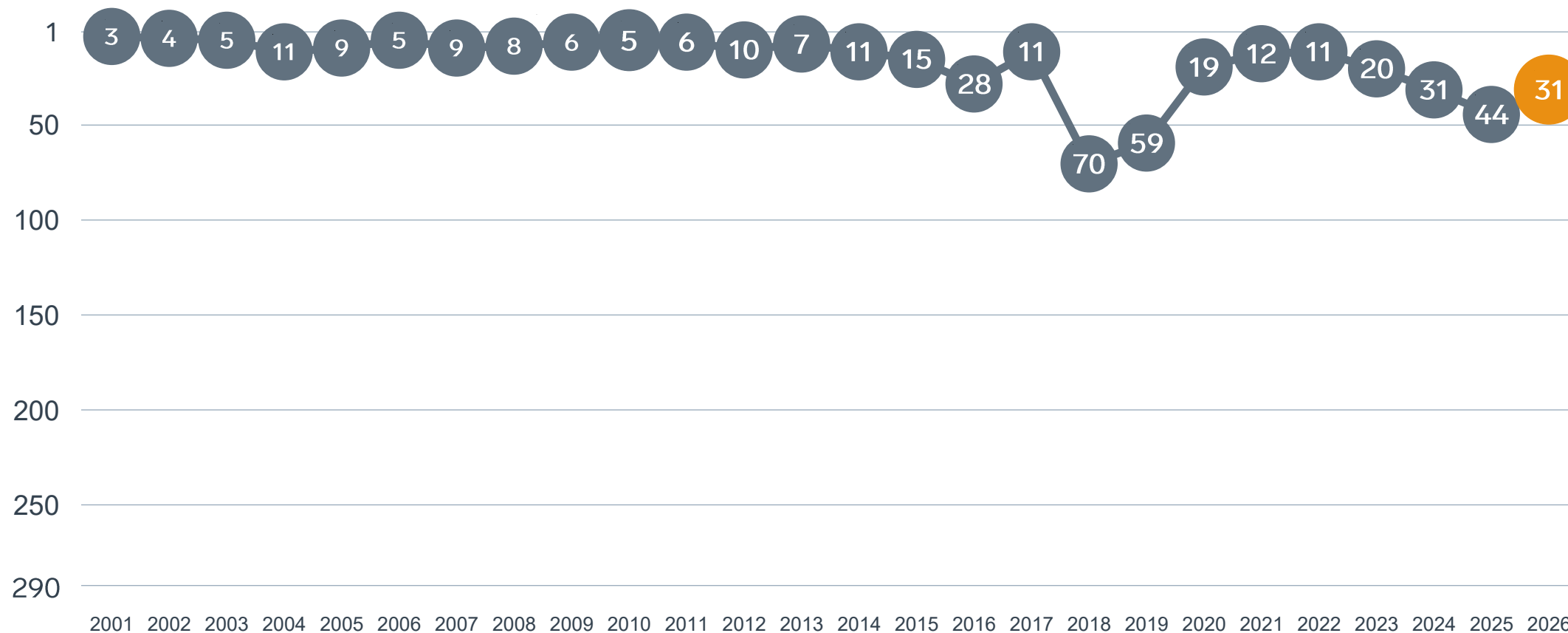
Enkät svar

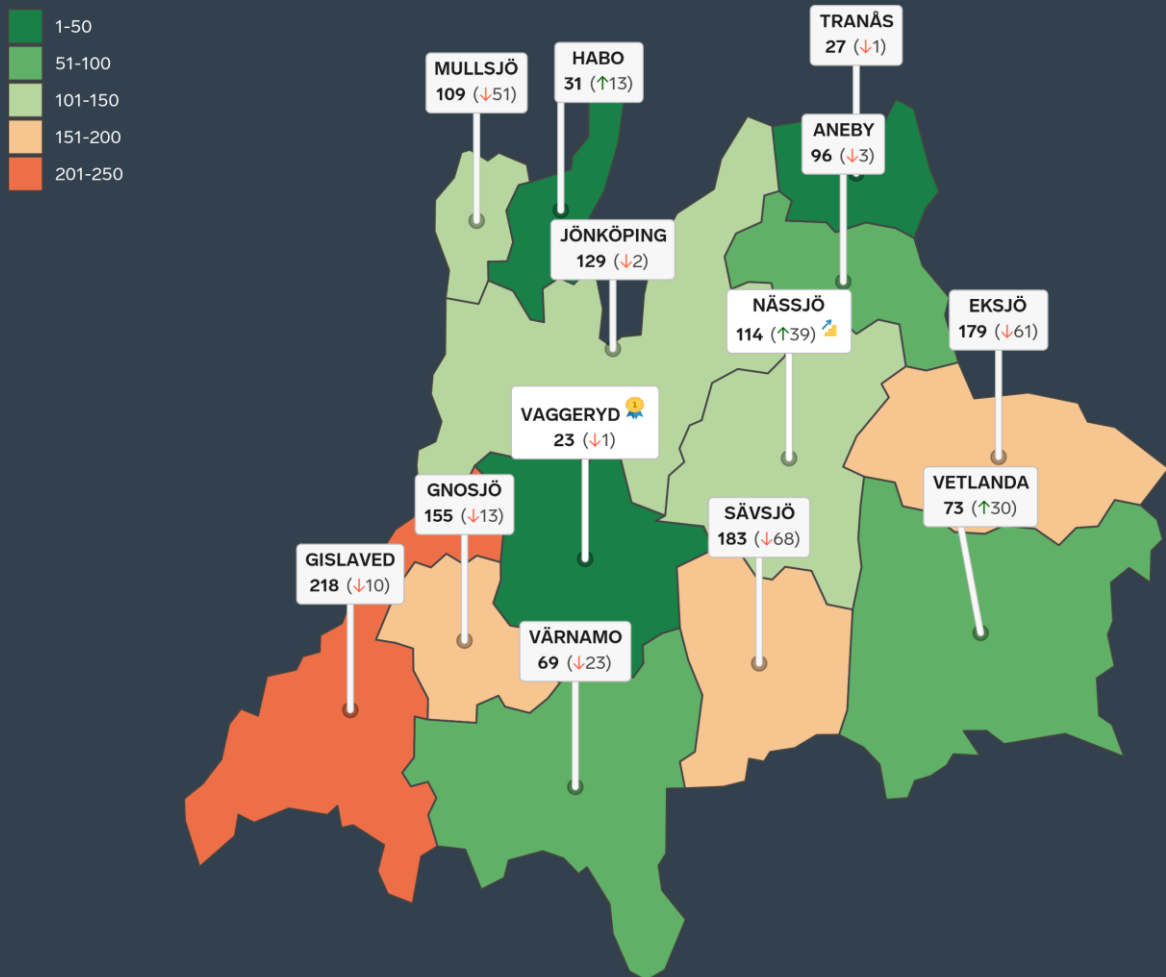
1. Sammanfattande omdöme (1/3)
- 2a. Kommunens service och bemötande (1/9)
- 2b. Tillgång till medarbetare med relevant kompetens (1/18)
- 2c. Kommunala politikernas attityder (1/36)
- 2d. Tjänstepersoners attityder (1/36)
- 2e. Kommunens upphandling (1/54)
- 2f. Konkurrens från kommunens verksamheter (1/54)
- 2g. Negativ påverkan av brottslighet/otrygghet (1/54)
- 2h. Lokala vägnätets framkomlighet och underhåll (1/54)
- 2i. Kommunens information till företagen (1/54)
- 2j. Dialog med kommunens beslutsfattare (1/54)

Statistikfaktorer (från SCB)

- 3a. Marknadsförsörjning 2025 (1/15)
- 3b. Kommunalskatt 2026 (1/15)
- 3c. Inköp från externa leverantörer 2024 (1/15)
- 3d. Jobb i kommunen 2024 (1/15)
- 3e. Andel företagare 2025 (1/15)

Rankingutveckling Habo kommun





Alla kommuner i Jönköpings län

- Bästa kommun:** Vaggeryd
- Största förbättring:** Nässjö
- Största förbättring på fem år:** Vetlanda

Alla kommuner i Jönköpings län

Kommun	Ranking 2026	Förändring från 2025
Vaggeryd	23	↘ 1
Tranås	27	↘ 1
Habo	31	↗ 13
Värnamo	69	↘ 23
Vetlanda	73	↗ 30
Aneby	96	↘ 3
Mullsjö	109	↘ 51
Nässjö	114	↗ 39
Jönköping	129	↘ 2
Gnosjö	155	↘ 13
Eksjö	179	↘ 61
Sävsjö	183	↘ 68
Gislaved	218	↘ 10

Alla kommuner i Jönköpings län

Kommun	Ranking 2026	Förändring från 2025	Kommungrupp	Ranking i kommungrupp	Bästa kommun i kommungrupp
Vaggeryd	23	↘ 1	4	6 (av 63)	Höganäs
Tranås	27	↘ 1	8	2 (av 35)	Säffle
Habo	31	↗ 13	4	8 (av 63)	Höganäs
Värnamo	69	↘ 23	6	5 (av 27)	Falkenberg
Vetlanda	73	↗ 30	8	7 (av 35)	Säffle
Aneby	96	↘ 3	4	23 (av 63)	Höganäs
Mullsjö	109	↘ 51	4	30 (av 63)	Höganäs
Nässjö	114	↗ 39	5	5 (av 24)	Munkfors
Jönköping	129	↘ 2	3	6 (av 23)	Trollhättan
Gnosjö	155	↘ 13	7	31 (av 51)	Vårgårda
Eksjö	179	↘ 61	7	35 (av 51)	Vårgårda
Sävsjö	183	↘ 68	7	36 (av 51)	Vårgårda
Gislaved	218	↘ 10	8	23 (av 35)	Säffle

Alla enkätfrågor

Habo kommun

Enkätfråga	2017	2018	2019	2020	2021	2022	2023	2024	2025	2026	Förändring
Sammanfattande omdöme	14	62	57	10	7	4	15	18	32	23	↗ 9
Påverkan av brottslighet/otrygghet	-	-	-	17	20	6	17	24	24	8	↗ 16
Tillgång till relevant kompetens	15	208	18	17	8	1	4	5	6	13	↘ 7
Information till företagen	-	-	-	12	2	6	9	33	20	25	↘ 5
Kommunala politikernas attityder	28	65	52	19	11	9	19	18	47	25	↗ 22
Konkurrens från kommunens verksamheter	17	82	66	33	25	27	49	22	12	27	↘ 15
Upphandling	-	-	-	70	14	14	47	120	54	30	↗ 24
Lokala vägnätets framkomlighet och underhåll*	-	-	-	-	-	-	-	-	15	34	↘ 19
Dialogen med kommunen	-	-	-	27	4	12	19	21	38	38	— 0
Tjänstepersoners attityder	42	132	98	57	19	23	50	85	99	39	↗ 60
Kommunens service och bemötande	18	78	108	63	21	11	57	87	125	91	↗ 34

Alla statistikfaktorer

Habo kommun

Faktor	2017	2018	2019	2020	2021	2022	2023	2024	2025	2026	Förändring
Marknadsförsörjning	62	62	60	73	72	75	68	66	68	67	↗ 1
Inköp från externa leverantörer	96	137	107	89	108	107	123	133	144	156	↘ 12
Kommunalskatt	184	181	231	213	210	211	211	202	192	195	↘ 3
Andel företagare*	-	-	-	-	-	-	-	-	197	206	↘ 9
Jobb i kommunen	-	-	-	225	223	208	216	227	229	226	↗ 3

* Ny rankinggrundande variabel 2025, ersätter Företagsamhet.



Lokalt
företagsklimat

Svenskt Näringsliv Jönköpings län

Regionchef: Anna Gillek
anna.gillek@svensktnaringsliv.se

LÄS MER PÅ [FORETAGSKLIMAT.SE](https://foretagsklimat.se)



SVENSKT NÄRINGSLIV

Alla enkätfrågor

Företagare i Habo kommun

Enkätfråga	Företagare i kommunen	Företagare i länet	Företagare i Sverige
Sammanfattande omdöme	4,2	3,8	3,5
Påverkan av brottslighet/otrygghet*	4,9	4,0	4,0
Kommunpolitikens attityder	4,4	3,6	3,5
Konkurrens från kommunens verksamheter*	4,2	3,7	3,7
Tjänstepersoner attityder	4,0	3,4	3,3
Det lokala vägnätets framkomlighet och underhåll	3,9	3,5	3,4
Skolans samarbete med de lokala företagen**	3,8	3,5	3,3
Kommunens information i frågor som berör företaget**	3,8	3,2	3,1
Dialog med kommunen i viktiga frågor för företagen**	3,8	3,4	3,2
Kommunens service och bemötande	3,6	3,5	3,4
Infrastrukturen till och från kommunen	3,5	3,7	3,5
Tillgång till relevant kompetens	3,5	3,0	3,0
Upphandling	3,4	2,8	2,8

Företagarnas betyg sätts på skalan: 1 = Dåligt 2 = Inte helt godtagbart 3 = Godtagbart 4 = Bra 5 = Mycket bra 6 = Utmärkt

*Skala: 1 = I mycket hög utsträckning 2 = I ganska hög utsträckning 3 = I varken hög eller låg utsträckning 4 = I ganska liten utsträckning 5 = I mycket liten utsträckning 6 = Inte alls

** Innan 2025 var svarsalternativen ”Skolans kontakt med det lokala näringslivet”, ”Dialog mellan företag och kommunens beslutsfattare” respektive ”Kommunens information till företagen”

Alla enkätfrågor

Företagare i Habo kommun

Enkätfråga	2017	2018	2019	2020	2021	2022	2023	2024	2025	2026
Sammanfattande omdöme	4,1	3,8	3,8	4,1	4,4	4,4	4,2	4,2	4,0	4,2
Påverkan av brottslighet/otrygghet*	-	-	-	4,4	4,5	4,8	4,6	4,6	4,6	4,9
Kommunpolitikernas attityder	4,0	3,8	3,9	4,0	4,3	4,3	4,2	4,2	3,9	4,4
Konkurrens från kommunens verksamheter*	4,5	4,2	4,3	4,1	4,3	4,1	4,0	4,2	4,4	4,2
Tjänstepersoners attityder	3,8	3,4	3,5	3,5	3,9	3,9	3,7	3,5	3,5	4,0
Det lokala vägnätets framkomlighet och underhåll	-	-	-	-	-	-	-	-	3,9	3,9
Skolans samarbete med de lokala företagen**	4,3	3,8	3,8	3,5	3,7	3,9	3,2	3,2	3,3	3,8
Kommunens information i frågor som berör företaget**	3,7	3,3	3,6	3,8	4,2	4,0	4,0	3,7	3,8	3,8
Dialog med kommunen i viktiga frågor för företagen**	3,7	3,4	3,6	3,6	4,1	4,0	3,8	3,7	3,7	3,8
Kommunens service och bemötande	3,8	3,3	3,3	3,5	3,9	4,0	3,7	3,6	3,4	3,6
Infrastrukturen till och från kommunen	-	-	-	-	-	-	-	-	3,7	3,5
Tillgång till relevant kompetens	3,2	2,6	3,1	3,3	3,6	3,8	3,4	3,6	3,5	3,5
Upphandling	3,0	2,4	3,1	2,9	3,4	3,4	3,2	2,9	3,1	3,4

Företagarnas betyg sätts på skalan: 1 = Dåligt 2 = Inte helt godtagbart 3 = Godtagbart 4 = Bra 5 = Mycket bra 6 = Utmärkt

*Skala: 1 = I mycket hög utsträckning 2 = I ganska hög utsträckning 3 = I varken hög eller låg utsträckning 4 = I ganska liten utsträckning 5 = I mycket liten utsträckning 6 = Inte alls

** Innan 2025 var svarsalternativen "Skolans kontakt med det lokala näringslivet", "Dialog mellan företag och kommunens beslutsfattare" respektive "Kommunens information till företagen"

Statistik

Habo kommun

Variabel	Habo kommun	Sverigesnitt
Folkmängd 2025 (förändring treårsbasis %)*	13 511 (2,92 %)	36 620* (0,8 %)
Flyttnetto 2025 (län, övriga Sverige, utlandet)	41 / -26 / -8	- / - / -
Andel högskoleutbildade 2025 (%)	38	41
Arbetslöshet 2025 (%)	3,5	6,9
Antal företag	1501	4666
Antal företag med minst en anställd	384	1152
Antal anställda i privata företag	3045	12853
Ung Företagsamhet 2025/2026 (%)	0	37
Marknadsförsörjning 2025 (%)	54	56
Entreprenader 2025 (%)	7,7	15,1
Kommunalskatt 2026	33,9	32,4
LFK-ranking 2026	31 (13)	- (-)
Bästa placering i LFK-rankingen	3	-

* Median för Sverige 16 237