



Lokalt
företagsklimat



Företagsklimatet i Håbo kommun 2026

Om undersökningen i Håbo kommun

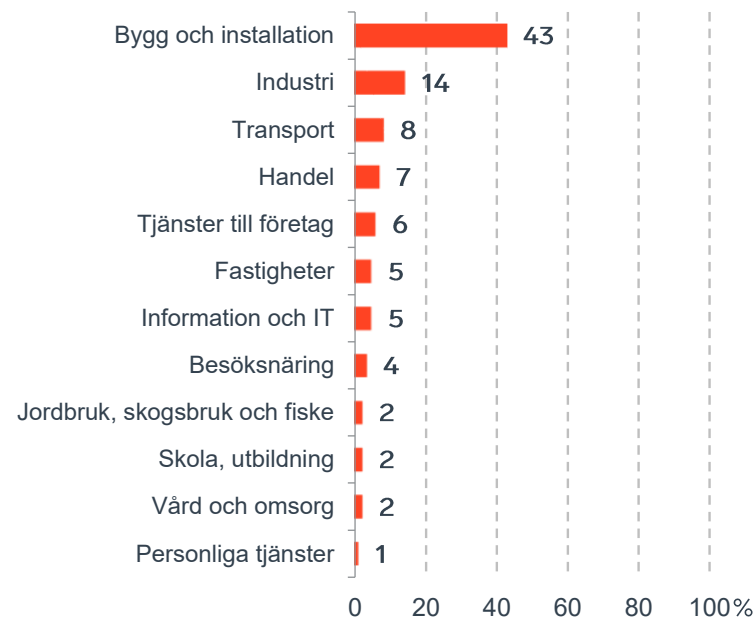


Antal enkäter: 200
 Antal svarande företag: 84
 Svarsfrekvens: 44 %

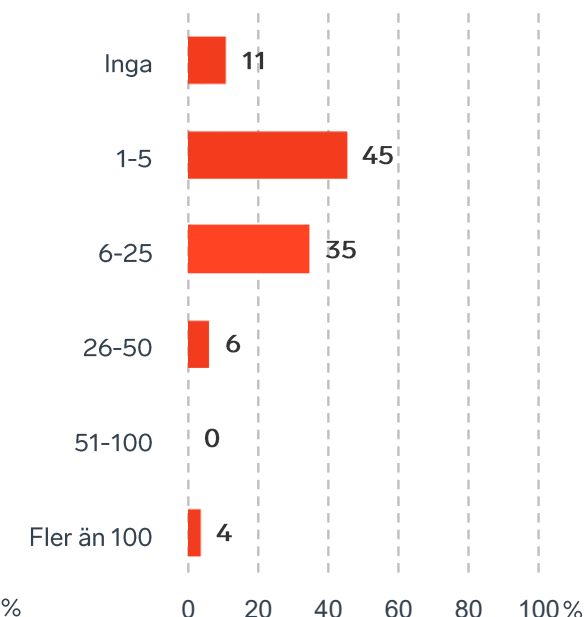


Andel medlemsföretag bland svarande: 69 %

Branschtillhörighet hos svarande företag



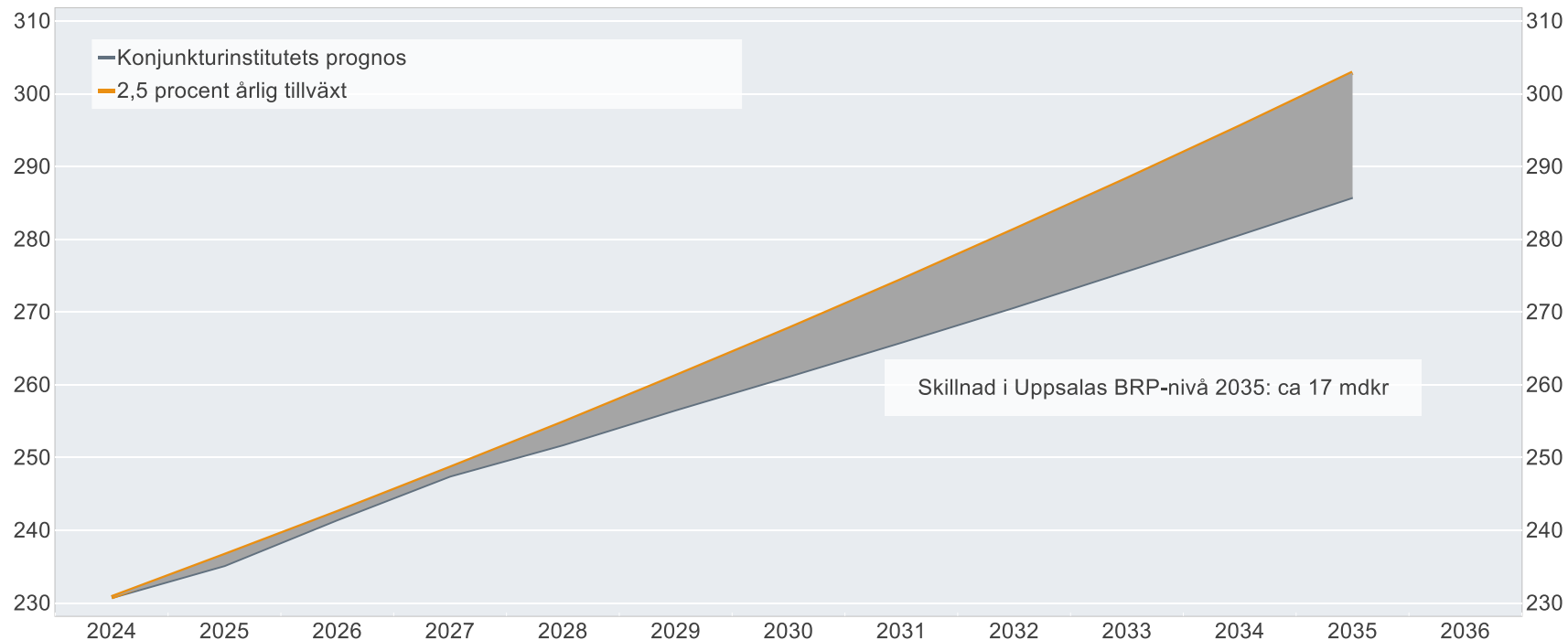
Antal anställda bland svarande företag



Ökat välstånd i Uppsalaregionen om tillväxten är 2,5%

BRP-utvecklingen vid 2,5 procents årlig tillväxt jämfört med Konjunkturinstitutets prognos

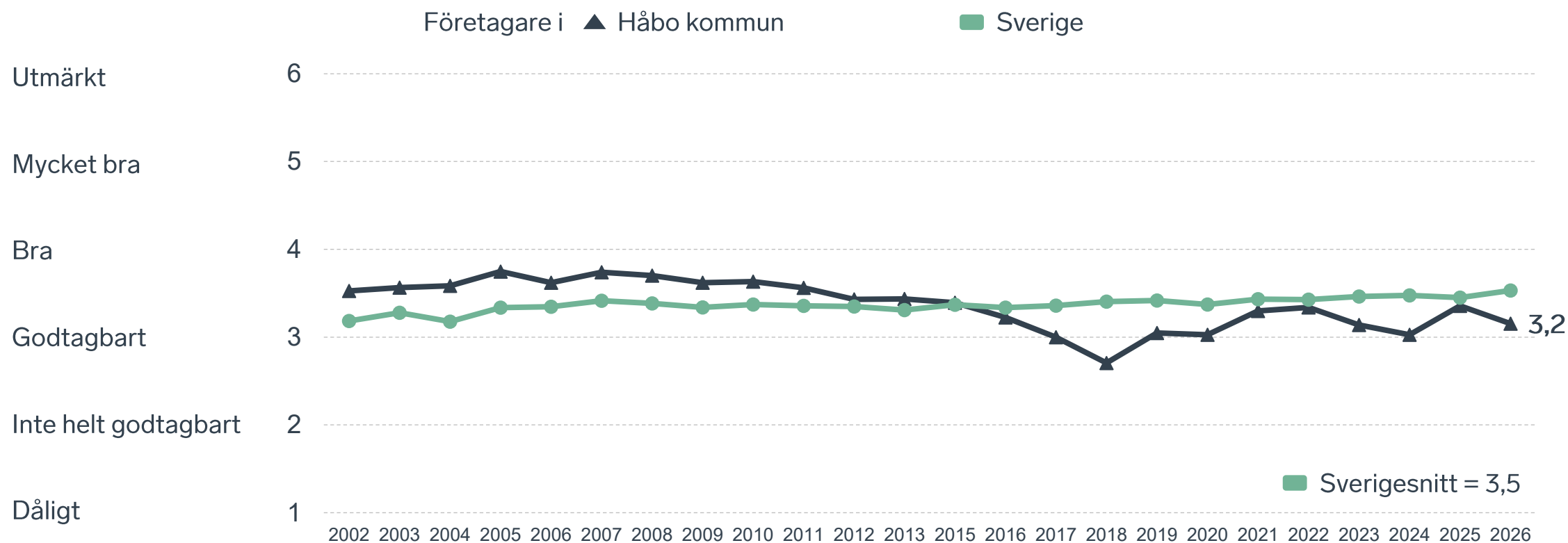
Miljarder svenska kronor i 2024 års prisnivå



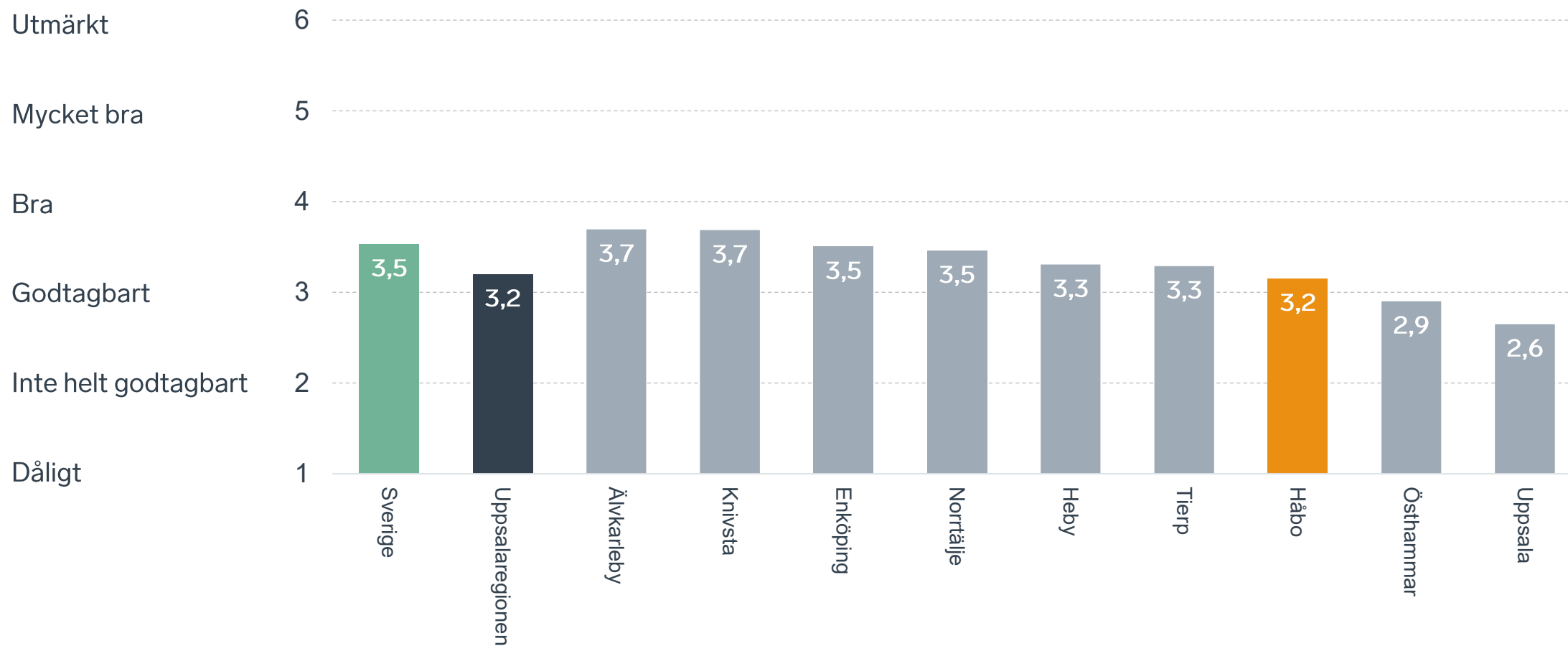
Skillnad i Uppsalas BRP-nivå 2035: ca 17 mdkr

Anm.: Konjunkturinstitutets prognos från i mars 2025.
Källor: Svenskt Näringsliv, Konjunkturinstitutet och SCB.

Sammanfattande omdöme på företagsklimatet i kommunen

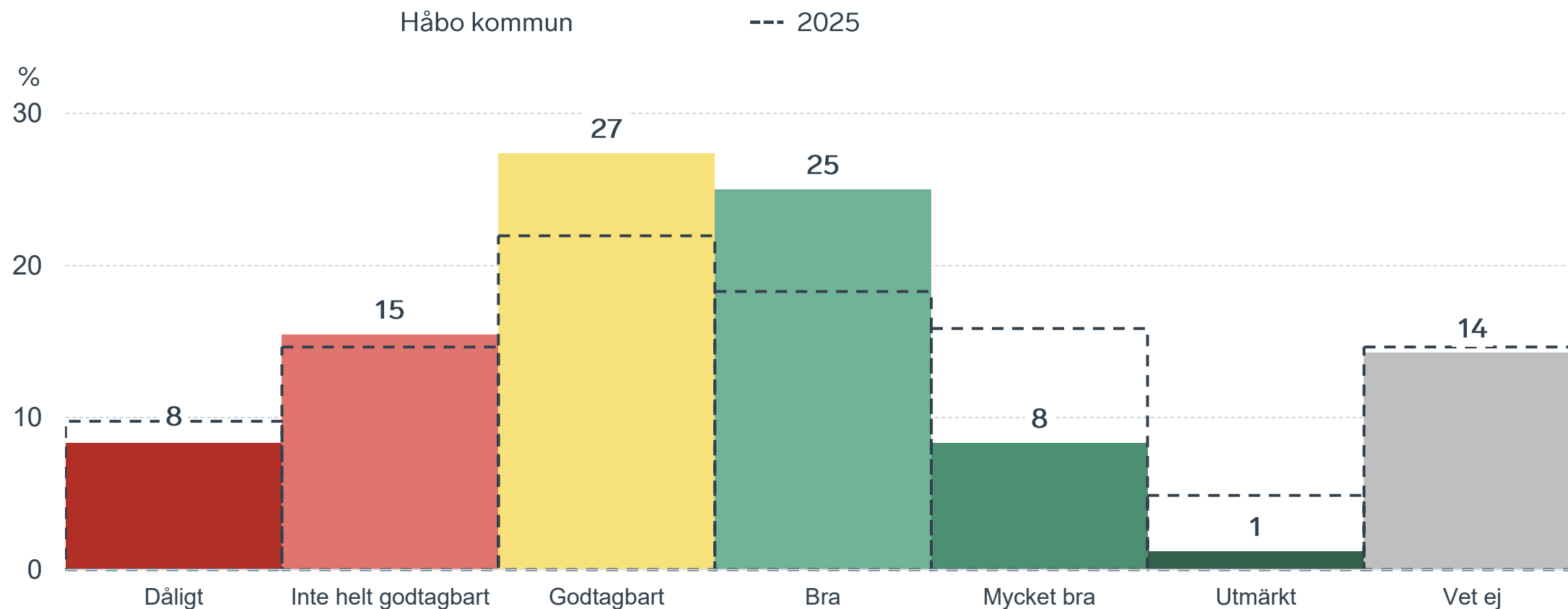


Sammanfattande omdöme på företagsklimatet i kommunen Uppsalaregionen



Sammanfattande omdöme på företagsklimatet i kommunen

Fördelat på olika svarsalternativ, 2026 samt 2025

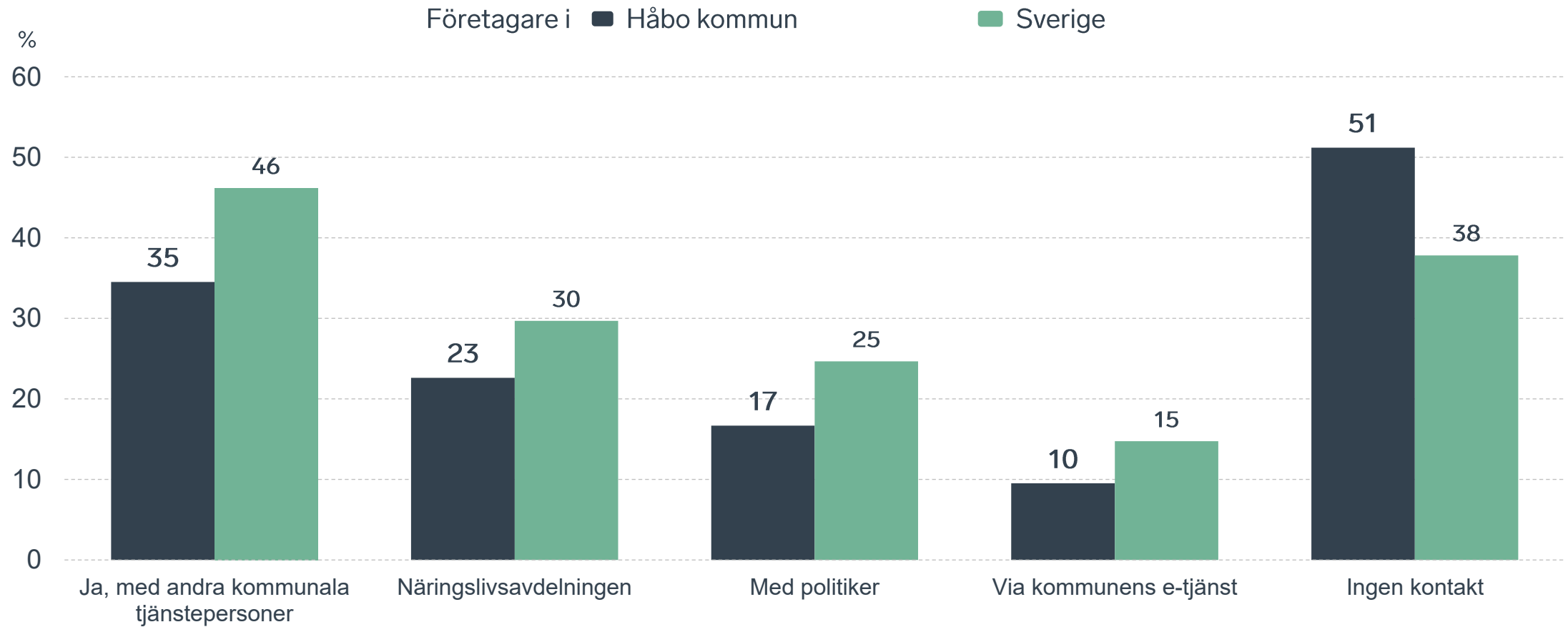


49 %

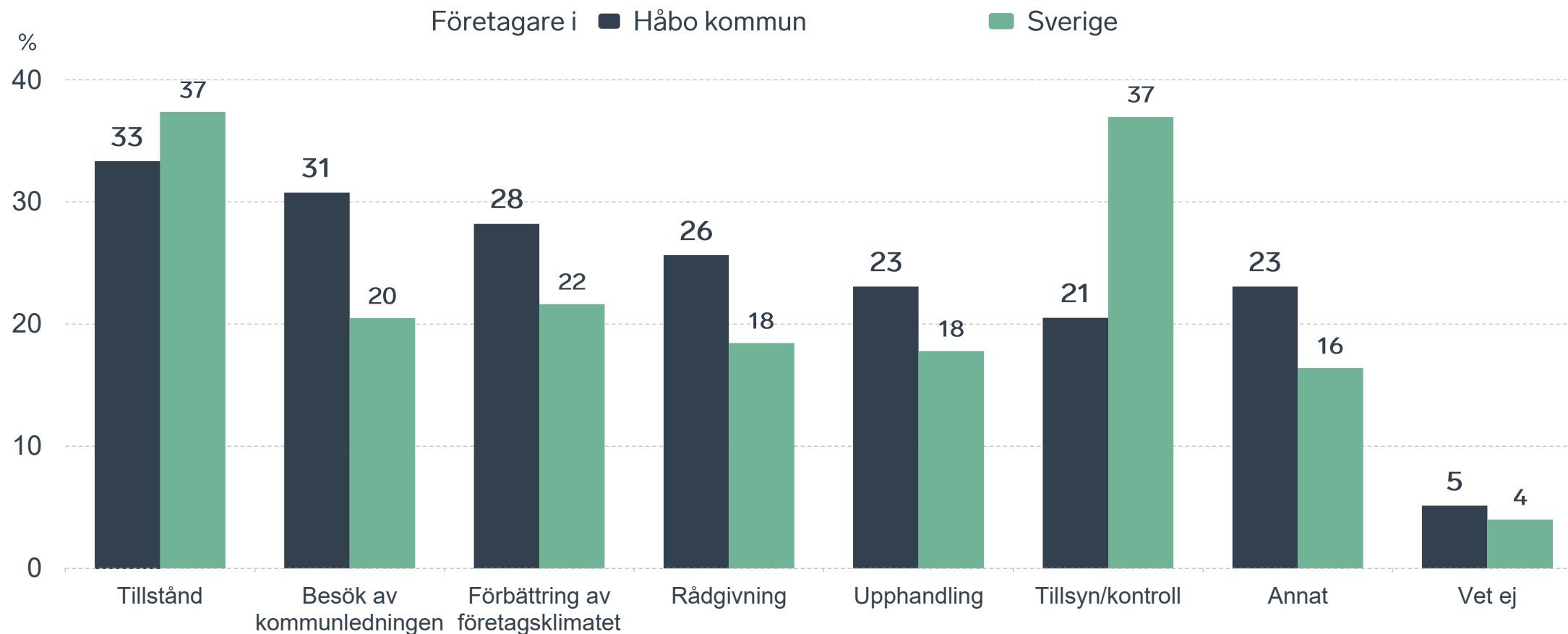
av företagen har haft **kontakt med kommunen** det senaste året.



Kontakter med kommunen senaste året

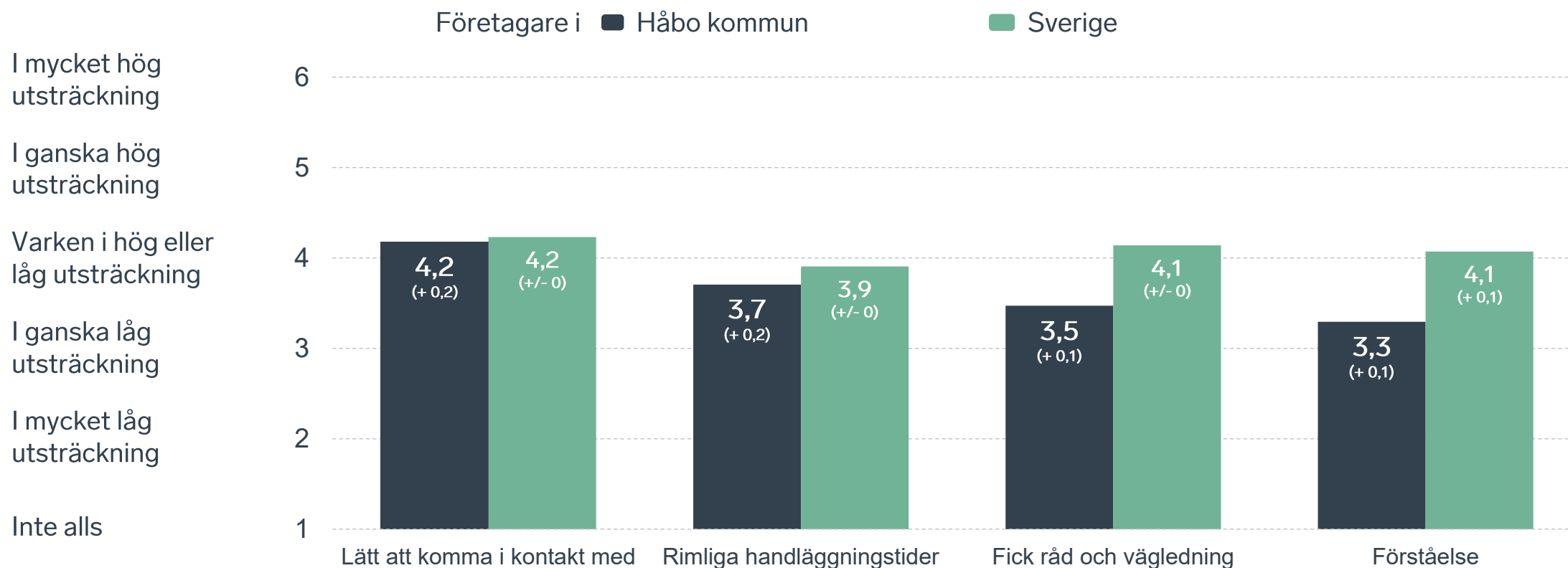


Det här gällde kontakten med kommunen



Bas: Företag som uppger att de haft kontakt med kommunen.

Så fungerar kontakten om tillstånd, tillsyn och kontroll



Bas: Företag som uppger att de haft kontakt med kommunen angående tillståndsgivning, tillsyn eller kontroll det senaste året

Alla enkätfrågor för Håbo kommun

Enkätfråga	Företagens betyg 2026	Jämfört med företagens betyg 2025	Jämfört med 5 år	Jämfört med Sverige
Sammanfattande omdöme	3,2	- 0,2	- 0,1	- 0,3
Påverkan av brottslighet/otrygghet*	4,0	+/- 0	+ 0,1	+/- 0
Infrastrukturen till och från kommunen	4,0	+ 0,2	-	+ 0,5
Konkurrens från kommunens verksamheter*	3,9	- 0,3	+/- 0	+ 0,2
Det lokala vägnätets framkomlighet och underhåll	3,7	+ 0,2	-	+ 0,3
Kommunpolitikernas attityder	3,2	- 0,1	+ 0,1	- 0,3
Tillgång till relevant kompetens	3,0	+ 0,1	+ 0,1	+/- 0
Tjänstepersoners attityder	2,9	- 0,3	- 0,1	- 0,4
Skolans samarbete med de lokala företagen**	2,9	- 0,4	+/- 0	- 0,4
Dialog med kommunen i viktiga frågor för företagen**	2,8	- 0,3	- 0,2	- 0,4
Kommunens information i frågor som berör företaget**	2,8	- 0,4	- 0,2	- 0,3
Kommunens service och bemötande	2,8	- 0,5	- 0,2	- 0,6
Upphandling	2,4	- 0,1	- 0,2	- 0,4

Företagarnas betyg sätts på skalan: 1 = Dåligt 2 = Inte helt godtagbart 3 = Godtagbart 4 = Bra 5 = Mycket bra 6 = Utmärkt

*Skala: 1 = I mycket hög utsträckning 2 = I ganska hög utsträckning 3 = I varken hög eller låg utsträckning 4 = I ganska liten utsträckning 5 = I mycket liten utsträckning 6 = Inte alls

** Innan 2025 var svarsalternativen "Skolans kontakt med det lokala näringslivet", "Dialog mellan företag och kommunens beslutsfattare" respektive "Kommunens information till företagen"

Alla enkätfrågor för Håbo kommun

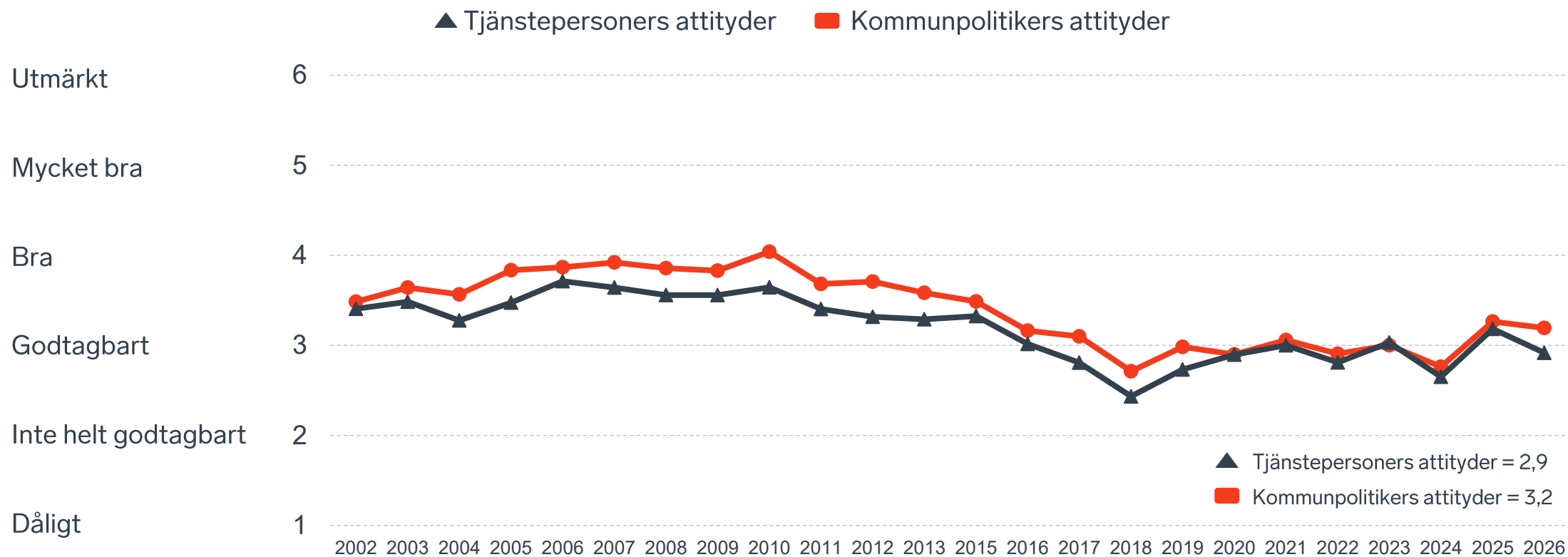
Enkätfråga	Företagens betyg 2026	Jämfört med företagens betyg 2025	Rankingplacering 2026	Förändring ranking från 2025
Total Rank	-	-	228	- 81
Sammanfattande omdöme	3,2	- 0,2	242	- 66
Påverkan av brottslighet/otrygghet*	4,0	+/- 0	160	- 42
Infrastrukturen till och från kommunen	4,0	+ 0,2	-	-
Konkurrens från kommunens verksamheter*	3,9	- 0,3	96	- 67
Det lokala vägnätets framkomlighet och underhåll	3,7	+ 0,2	54	+ 11
Kommunpolitikernas attityder	3,2	- 0,1	214	- 38
Tillgång till relevant kompetens	3,0	+ 0,1	126	- 21
Tjänstepersoners attityder	2,9	- 0,3	254	- 77
Skolans samarbete med de lokala företagen**	2,9	- 0,4	-	-
Dialog med kommunen i viktiga frågor för företagen**	2,8	- 0,3	254	- 84
Kommunens information i frågor som berör företaget**	2,8	- 0,4	244	- 121
Kommunens service och bemötande	2,8	- 0,5	277	- 125
Upphandling	2,4	- 0,1	265	- 40

Företagarnas betyg sätts på skalan: 1 = Dåligt 2 = Inte helt godtagbart 3 = Godtagbart 4 = Bra 5 = Mycket bra 6 = Utmärkt

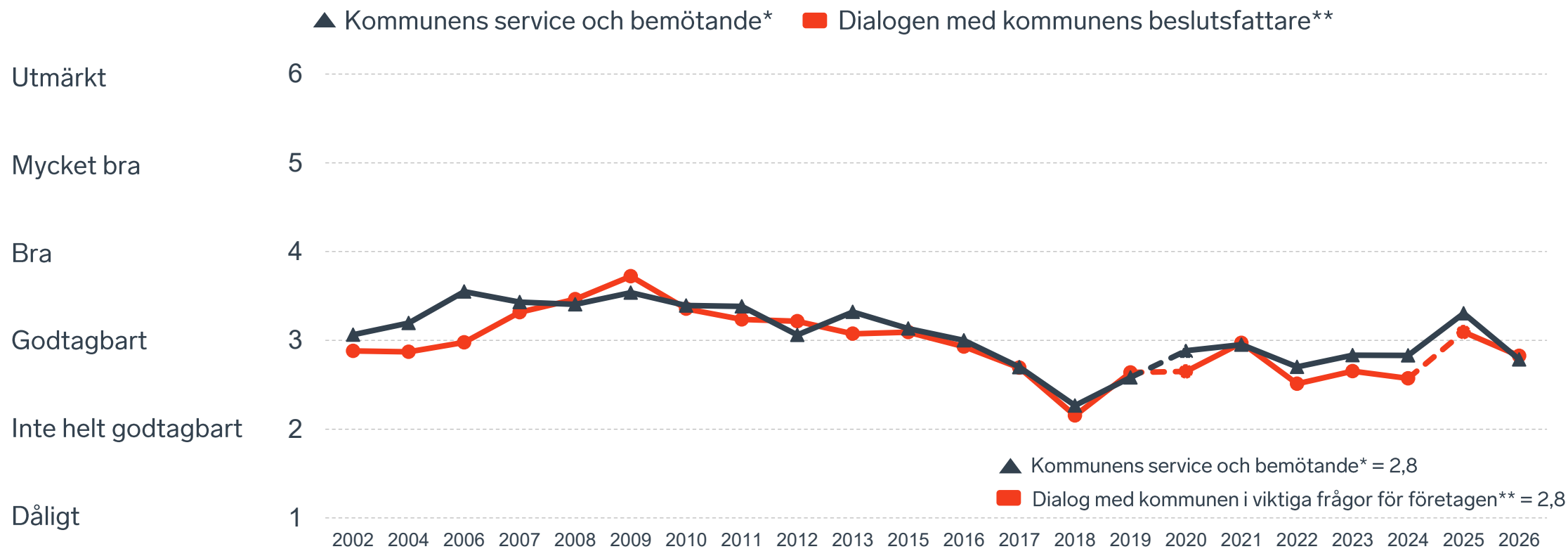
*Skala: 1 = I mycket hög utsträckning 2 = I ganska hög utsträckning 3 = I varken hög eller låg utsträckning 4 = I ganska liten utsträckning 5 = I mycket liten utsträckning 6 = Inte alls

** Innan 2025 var svarsalternativen "Skolans kontakt med det lokala näringslivet", "Dialog mellan företag och kommunens beslutsfattare" respektive "Kommunens information till företagen"

Kommunens attityder till företagande



Kommunens service och dialog



*Frågan omformulerades 2020

** Frågan omformulerades 2020 och 2025

13 %

av företagen upplever att
brottslighet och otrygghet
påverkar dem negativt.

POLISAVSPÄRRAT
POLICE - DO NOT CROSS

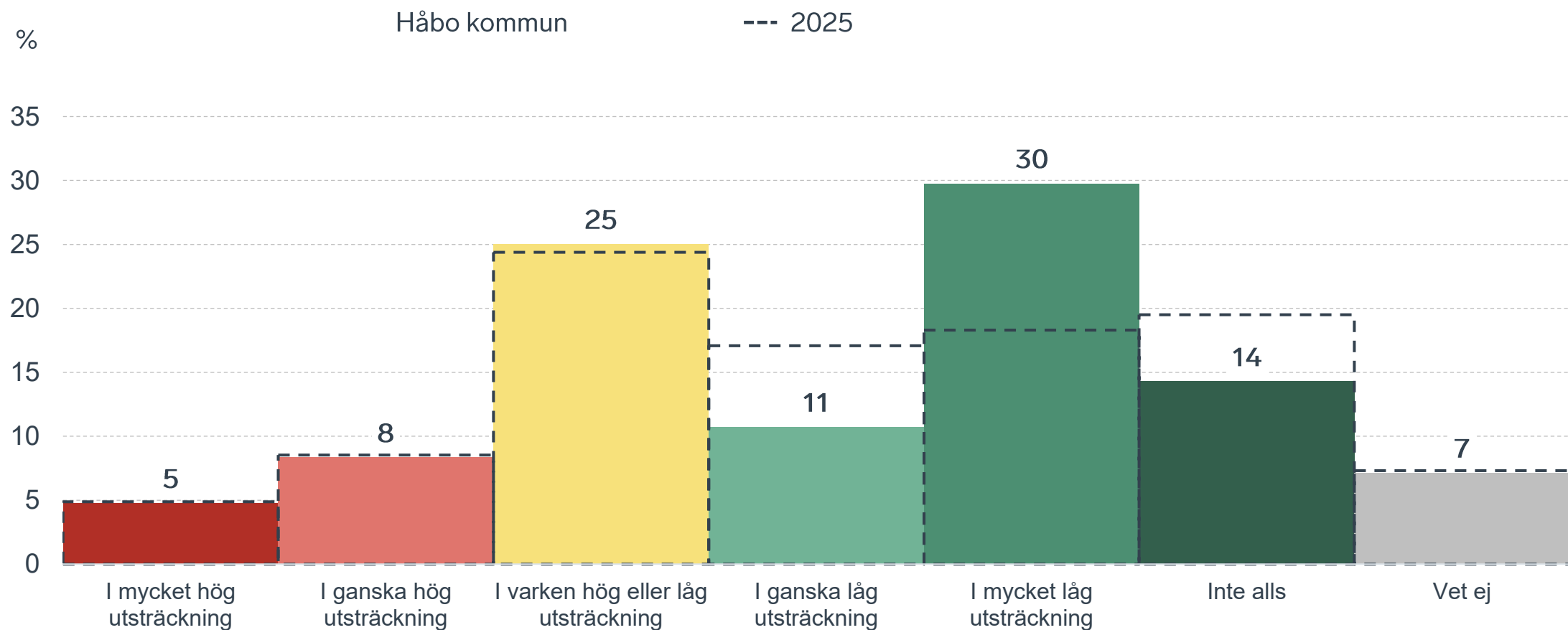
POLISAVSPÄRRAT
POLICE - DO NOT CROSS

POLISAVSPÄRRAT
POLICE - DO NOT CROSS

POLISAVSPÄRRAT
POLICE - DO NOT CROSS

Påverkan av brottslighet/otrygghet

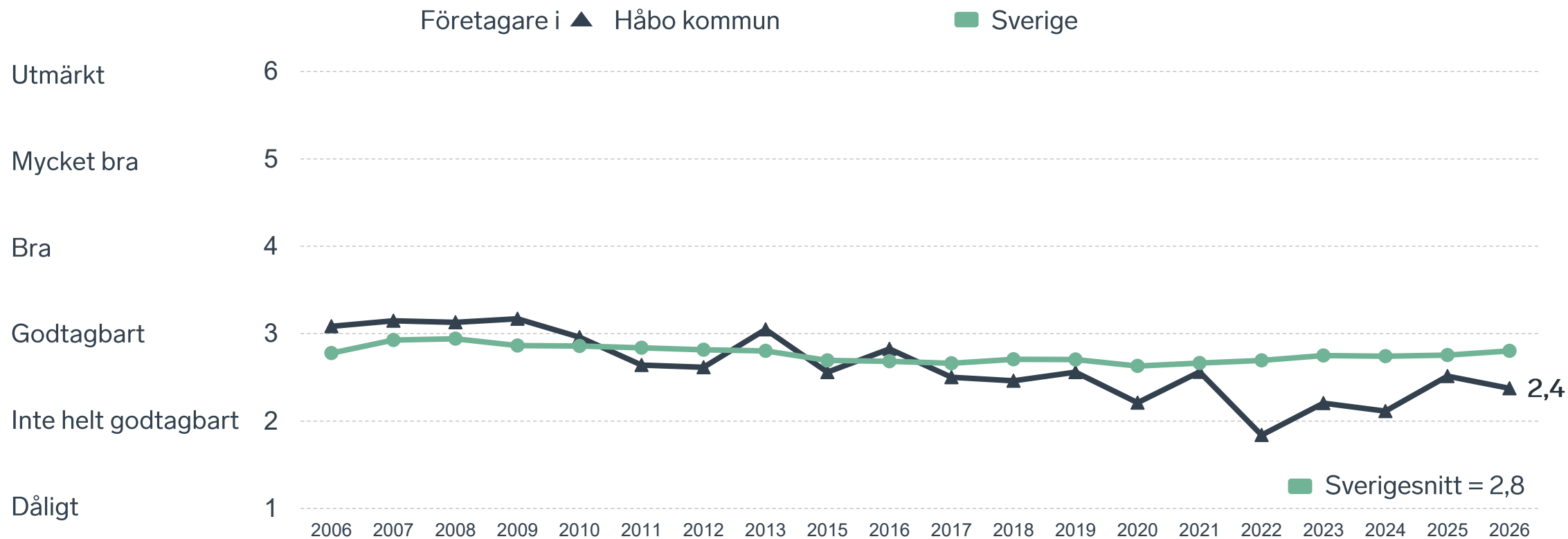
Fördelat på olika svarsalternativ, 2026 samt 2025



29 %

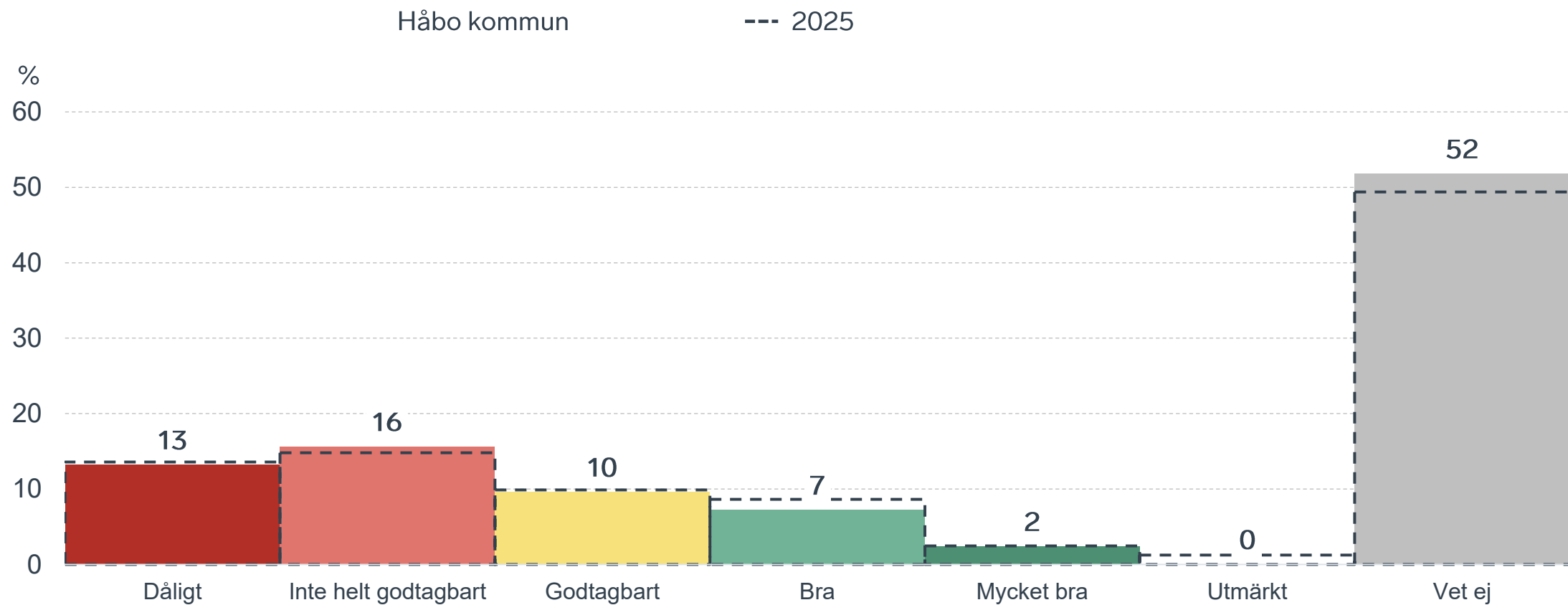
av företagen
upplever att
**kommunens
upphandling**
är bristfällig.

Kommunens upphandling



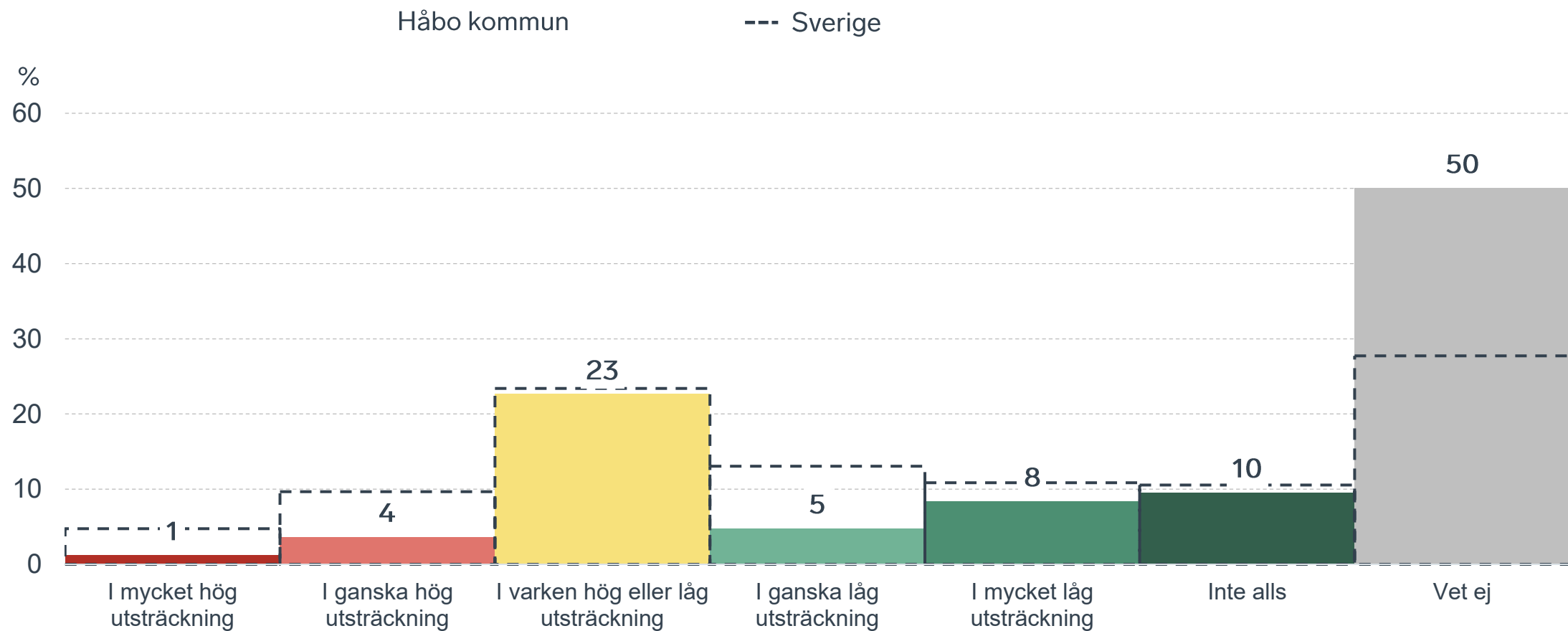
Kommunens upphandling

Fördelat på olika svarsalternativ, 2026 samt 2025



Konkurrens från kommunens verksamheter

Kommunen jämfört med Sverigesnittet

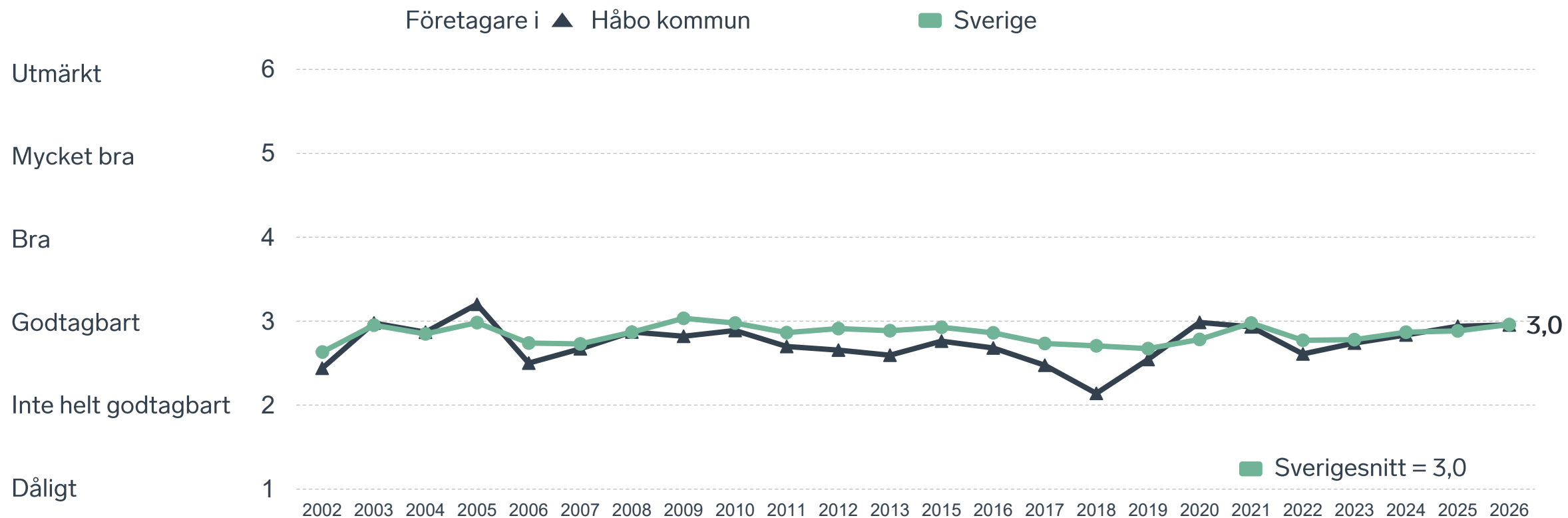




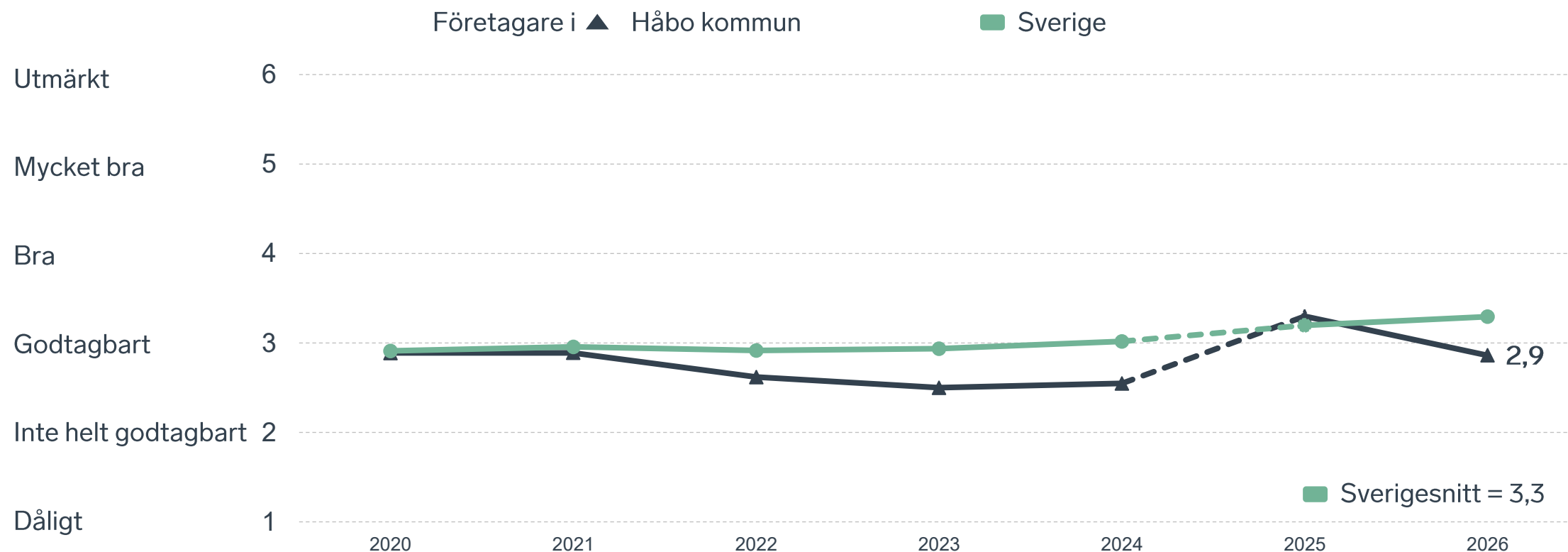
30 %

av företagen upplever att **kompetensförsörjningen** fungerar dåligt eller inte helt godtagbart.

Tillgång till medarbetare med relevant kompetens



Skolans samarbete med de lokala företagen



Not: Frågan omformulerades 2025

Så kan företagsklimatet förbättras

Företagens högst prioriterade åtgärder

1 Bättre dialog mellan kommunen och företagen (47 %)

2 Bättre förståelse för företagande hos kommunens beslutsfattare (47 %)

3 Minskad brottslighet och ökad trygghet (36 %)

4 Lägre kommunalskatt (36 %)

5 Enklare att delta i upphandlingar (28 %)



 } 5 JAN - 31 MARS 2026
Enkätundersökning


 28 MAJ 2026

 } Enkät- och ranking-
resultatet släpps





 } Dialoger som pågår
under hela året



Enkät + statistik = ranking.

Varje år mäter Svenskt Näringsliv drygt 30 000 företags upplevelser av att driva företag i sina respektive kommuner. Svaren från enkäten ger en bild av hur företagsklimatet uppfattas av företagen. Dessa räknas samman med fem statistikfaktorer till en ranking som gör det möjligt att jämföra Sveriges 290 kommuner.

www.foretagsklimat.se



Rankingens olika delar



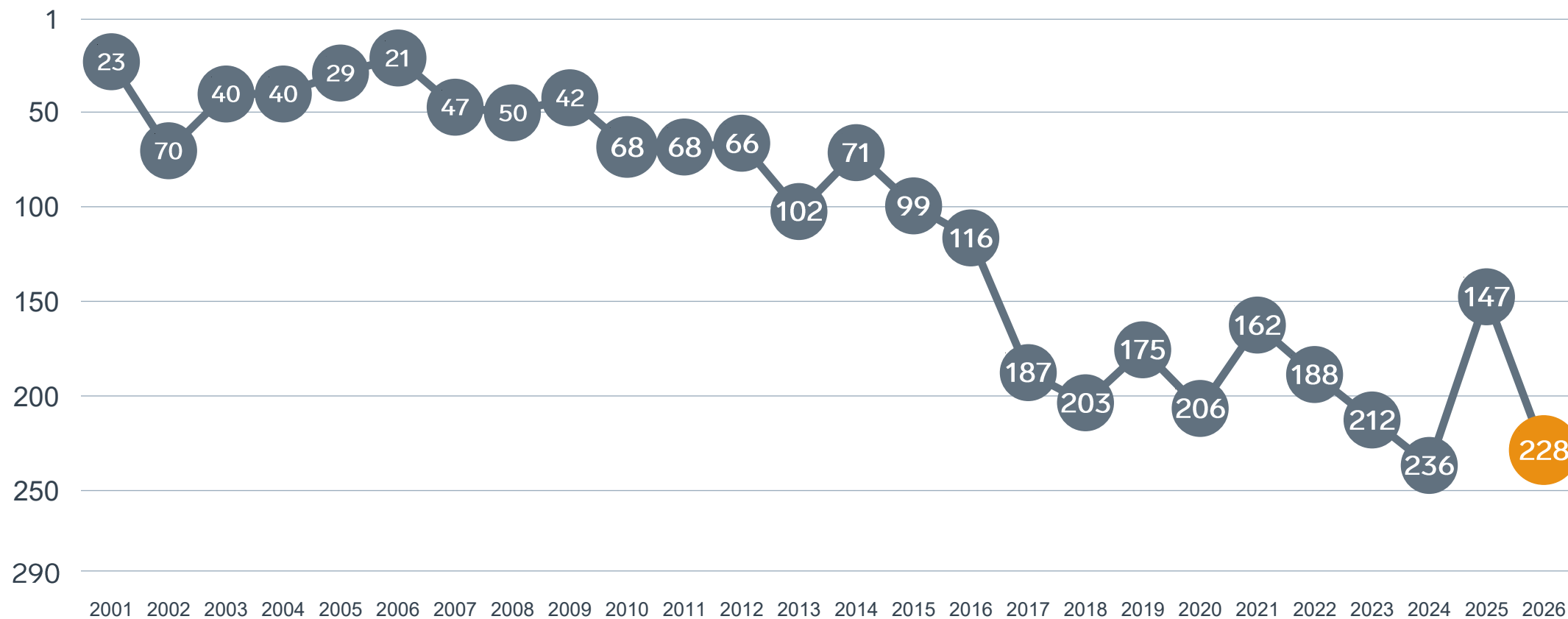
Enkät svar

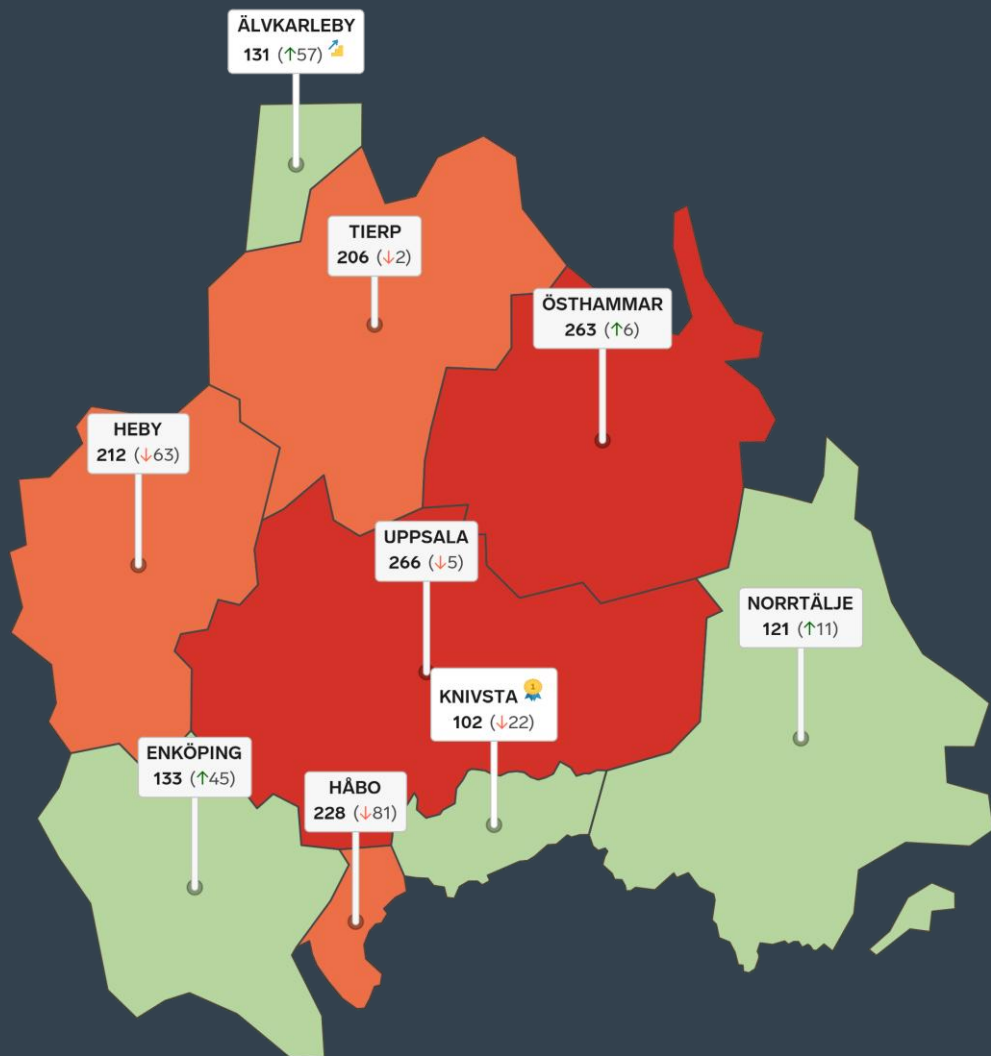

1. Sammanfattande omdöme (1/3)
- 2a. Kommunens service och bemötande (1/9)
- 2b. Tillgång till medarbetare med relevant kompetens (1/18)
- 2c. Kommunala politikernas attityder (1/36)
- 2d. Tjänstepersoners attityder (1/36)
- 2e. Kommunens upphandling (1/54)
- 2f. Konkurrens från kommunens verksamheter (1/54)
- 2g. Negativ påverkan av brottslighet/otrygghet (1/54)
- 2h. Lokala vägnätets framkomlighet och underhåll (1/54)
- 2i. Kommunens information till företagen (1/54)
- 2j. Dialog med kommunens beslutsfattare (1/54)

Statistikfaktorer (från SCB)

- 3a. Marknadsförsörjning 2025 (1/15)
- 3b. Kommunalskatt 2026 (1/15)
- 3c. Inköp från externa leverantörer 2024 (1/15)
- 3d. Jobb i kommunen 2024 (1/15)
- 3e. Andel företagare 2025 (1/15)

Rankingutveckling Håbo kommun





Alla kommuner i Uppsalaregionen

- Bästa kommun:** Knivsta
- Största förbättring:** Älvkarleby
- Största förbättring på fem år:** Norrtälje

Alla kommuner i Uppsalaregionen

Kommun	Ranking 2026	Förändring från 2025
Knivsta	102	↘ 22
Norrtälje	121	↗ 11
Älvkarleby	131	↗ 57
Enköping	133	↗ 45
Tierp	206	↘ 2
Heby	212	↘ 63
Håbo	228	↘ 81
Östhammar	263	↗ 6

Alla kommuner i Uppsalaregionen

Kommun	Ranking 2026	Förändring från 2025	Kommungrupp	Ranking i kommungrupp	Bästa kommun i kommungrupp
Knivsta	102	↘ 22	4	26 (av 63)	Höganäs
Norrtälje	121	↗ 11	6	11 (av 27)	Falkenberg
Älvkarleby	131	↗ 57	4	33 (av 63)	Höganäs
Enköping	133	↗ 45	4	34 (av 63)	Höganäs
Tierp	206	↘ 2	4	50 (av 63)	Höganäs
Heby	212	↘ 63	4	51 (av 63)	Höganäs
Håbo	228	↘ 81	2	41 (av 43)	Danderyd
Östhammar	263	↗ 6	5	21 (av 24)	Munkfors

Alla enkätfrågor

Håbo kommun

Enkätfråga	2017	2018	2019	2020	2021	2022	2023	2024	2025	2026	Förändring
Sammanfattande omdöme	233	279	233	243	176	168	228	251	176	242	↘ 66
Lokala vägnätets framkomlighet och underhåll*	-	-	-	-	-	-	-	-	65	54	↗ 11
Konkurrens från kommunens verksamheter	260	76	125	139	135	184	226	145	29	96	↘ 67
Tillgång till relevant kompetens	253	289	212	62	147	206	153	145	105	126	↘ 21
Påverkan av brottslighet/otrygghet	-	-	-	221	129	118	123	181	118	160	↘ 42
Kommunala politikernas attityder	209	274	247	234	192	237	229	269	176	214	↘ 38
Information till företagen	-	-	-	204	156	150	226	239	123	244	↘ 121
Dialogen med kommunen	-	-	-	226	148	266	240	260	170	254	↘ 84
Tjänstepersoners attityder	256	285	272	206	184	239	199	268	177	254	↘ 77
Upphandling	-	-	-	269	188	289	283	283	225	265	↘ 40
Kommunens service och bemötande	248	286	269	224	221	261	253	260	152	277	↘ 125

Alla statistikfaktorer

Håbo kommun

Faktor	2017	2018	2019	2020	2021	2022	2023	2024	2025	2026	Förändring
Marknadsförsörjning	27	27	28	27	29	29	30	30	30	29	↗ 1
Inköp från externa leverantörer	62	52	46	53	60	54	55	72	70	73	↘ 3
Kommunalskatt	133	128	121	85	81	82	80	121	120	120	— 0
Andel företagare*	-	-	-	-	-	-	-	-	151	144	↗ 7
Jobb i kommunen	-	-	-	277	273	272	270	271	261	247	↗ 14

* Ny rankinggrundande variabel 2025, ersätter Företagsamhet.

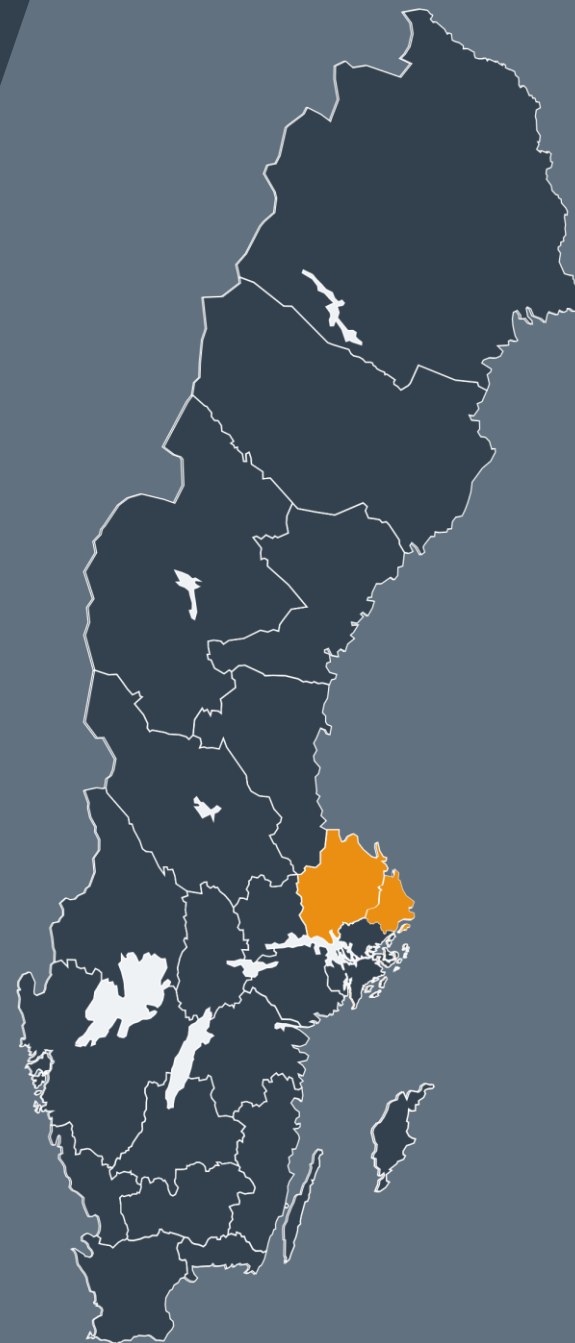


Lokalt
företagsklimat

Svenskt Näringsliv Uppsalaregionen

Regionchef: Anna-Lena Holmström
anna-lena.holmstrom@svensktnaringsliv.se

LÄS MER PÅ [FORETAGSKLIMAT.SE](https://foretagsklimat.se)



SVENSKT NÄRINGSLIV

Alla enkätfrågor

Företagare i Håbo kommun

Enkätfråga	Företagare i kommunen	Företagare i länet	Företagare i Sverige
Sammanfattande omdöme	3,2	3,2	3,5
Påverkan av brottslighet/otrygghet*	4,0	4,0	4,0
Infrastrukturen till och från kommunen	4,0	3,6	3,5
Konkurrens från kommunens verksamheter*	3,9	3,5	3,7
Det lokala vägnätets framkomlighet och underhåll	3,7	3,2	3,4
Kommunpolitikernas attityder	3,2	3,1	3,5
Tillgång till relevant kompetens	3,0	2,9	3,0
Tjänstepersoners attityder	2,9	3,0	3,3
Skolans samarbete med de lokala företagen**	2,9	3,0	3,3
Dialog med kommunen i viktiga frågor för företagen**	2,8	3,0	3,2
Kommunens information i frågor som berör företaget**	2,8	2,9	3,1
Kommunens service och bemötande	2,8	3,0	3,4
Upphandling	2,4	2,5	2,8

Företagarnas betyg sätts på skalan: 1 = Dåligt 2 = Inte helt godtagbart 3 = Godtagbart 4 = Bra 5 = Mycket bra 6 = Utmärkt

*Skala: 1 = I mycket hög utsträckning 2 = I ganska hög utsträckning 3 = I varken hög eller låg utsträckning 4 = I ganska liten utsträckning 5 = I mycket liten utsträckning 6 = Inte alls

** Innan 2025 var svarsalternativen "Skolans kontakt med det lokala näringslivet", "Dialog mellan företag och kommunens beslutsfattare" respektive "Kommunens information till företagen"

Alla enkätfrågor

Företagare i Håbo kommun

Enkätfråga	2017	2018	2019	2020	2021	2022	2023	2024	2025	2026
Sammanfattande omdöme	3,0	2,7	3,0	3,0	3,3	3,3	3,1	3,0	3,4	3,2
Påverkan av brottslighet/otrygghet*	-	-	-	3,4	3,9	3,9	4,0	3,8	4,0	4,0
Infrastrukturen till och från kommunen	-	-	-	-	-	-	-	-	3,8	4,0
Konkurrens från kommunens verksamheter*	3,4	4,2	4,1	3,7	3,9	3,5	3,4	3,7	4,2	3,9
Det lokala vägnätets framkomlighet och underhåll	-	-	-	-	-	-	-	-	3,5	3,7
Kommunpolitikernas attityder	3,1	2,7	3,0	2,9	3,1	2,9	3,0	2,8	3,3	3,2
Tillgång till relevant kompetens	2,5	2,1	2,5	3,0	2,9	2,6	2,7	2,8	2,9	3,0
Tjänstepersoners attityder	2,8	2,4	2,7	2,9	3,0	2,8	3,0	2,7	3,2	2,9
Skolans samarbete med de lokala företagen**	4,0	4,1	4,0	2,9	2,9	2,6	2,5	2,5	3,3	2,9
Dialog med kommunen i viktiga frågor för företagen**	2,7	2,2	2,6	2,7	3,0	2,5	2,7	2,6	3,1	2,8
Kommunens information i frågor som berör företaget**	2,8	2,3	2,7	2,8	3,0	3,0	2,8	2,7	3,2	2,8
Kommunens service och bemötande	2,7	2,3	2,6	2,9	3,0	2,7	2,8	2,8	3,3	2,8
Upphandling	2,5	2,5	2,6	2,2	2,6	1,8	2,2	2,1	2,5	2,4

Företagarnas betyg sätts på skalan: 1 = Dåligt 2 = Inte helt godtagbart 3 = Godtagbart 4 = Bra 5 = Mycket bra 6 = Utmärkt

*Skala: 1 = I mycket hög utsträckning 2 = I ganska hög utsträckning 3 = I varken hög eller låg utsträckning 4 = I ganska liten utsträckning 5 = I mycket liten utsträckning 6 = Inte alls

** Innan 2025 var svarsalternativen "Skolans kontakt med det lokala näringslivet", "Dialog mellan företag och kommunens beslutsfattare" respektive "Kommunens information till företagen"

Statistik

Håbo kommun

Variabel	Håbo kommun	Sverigesnitt
Folkmängd 2025 (förändring treårsbasis %)*	23 252 (2,14 %)	36 620* (0,8 %)
Flyttnetto 2025 (län, övriga Sverige, utlandet)	-23 / 282 / 4	- / - / -
Andel högskoleutbildade 2025 (%)	32	41
Arbetslöshet 2025 (%)	5,2	6,9
Antal företag	2428	4666
Antal företag med minst en anställd	835	1152
Antal anställda i privata företag	5228	12853
Ung Företagsamhet 2025/2026 (%)	40	37
Marknadsförsörjning 2025 (%)	62	56
Entreprenader 2025 (%)	12,4	15,1
Kommunalskatt 2026	33,3	32,4
LFK-ranking 2026	228 (-81)	- (-)
Bästa placering i LFK-rankingen	21	-

* Median för Sverige 16 237