



Lokalt
företagsklimat



Företagsklimatet i Gotland 2026

Om undersökningen i Gotland



Antal enkäter: 400
 Antal svarande företag: 227
 Svarsfrekvens: 59 %

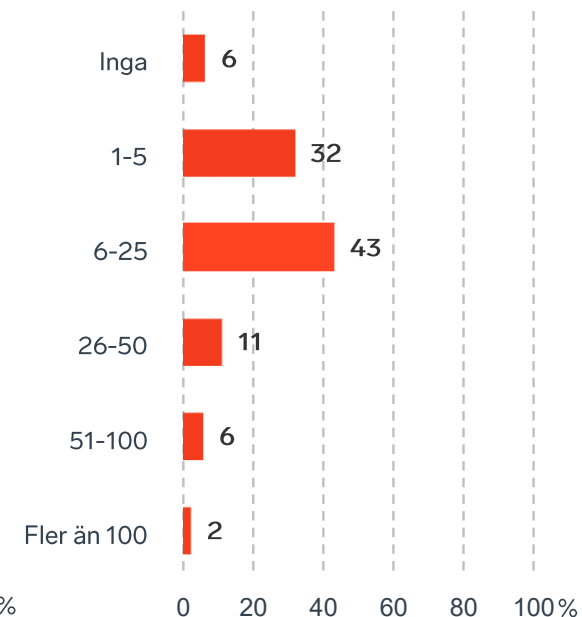


Andel medlemsföretag bland svarande: 100 %

Branschtillhörighet hos svarande företag



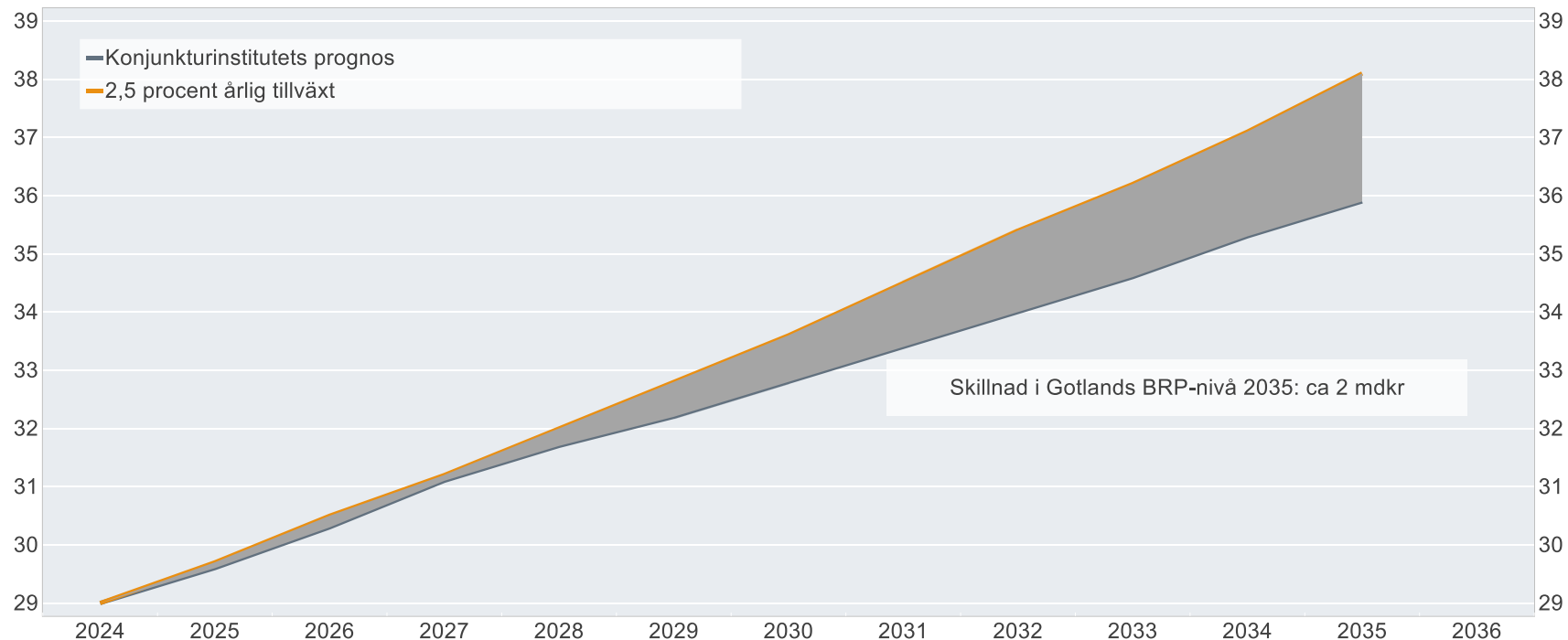
Antal anställda bland svarande företag



Ökat välstånd i Gotlands län om tillväxten är 2,5%

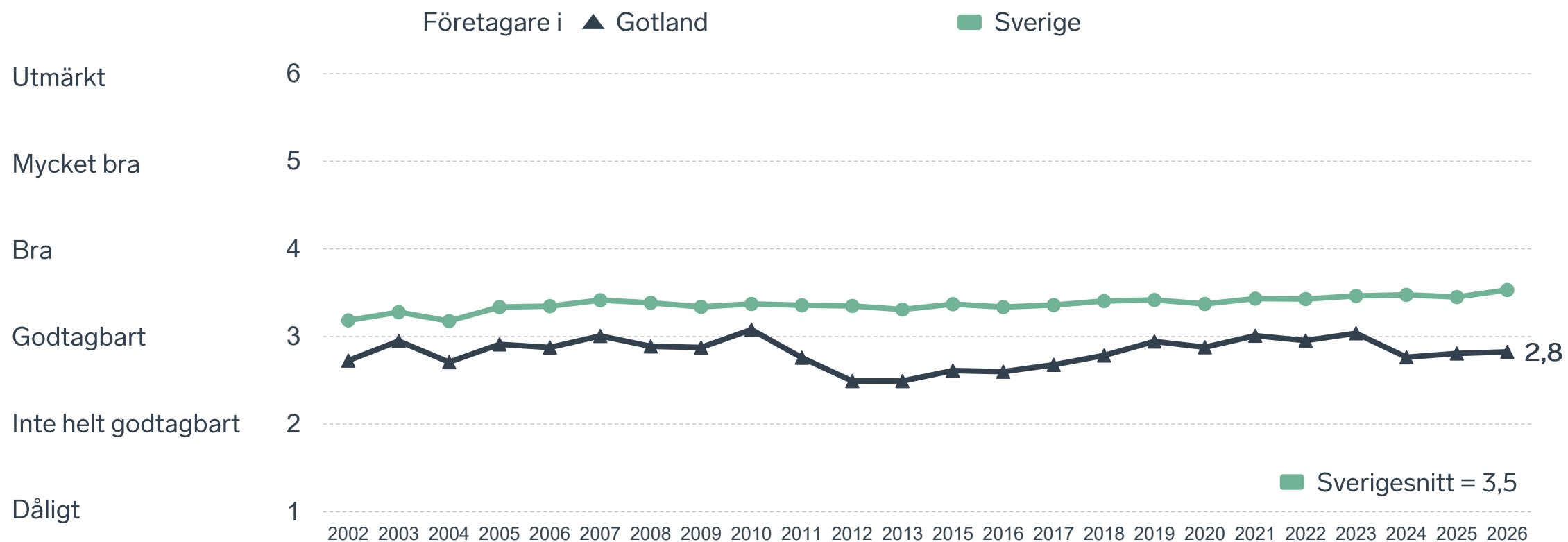
BRP-utvecklingen vid 2,5 procents årlig tillväxt jämfört med Konjunkturinstitutets prognos

Miljarder svenska kronor i 2024 års prisnivå

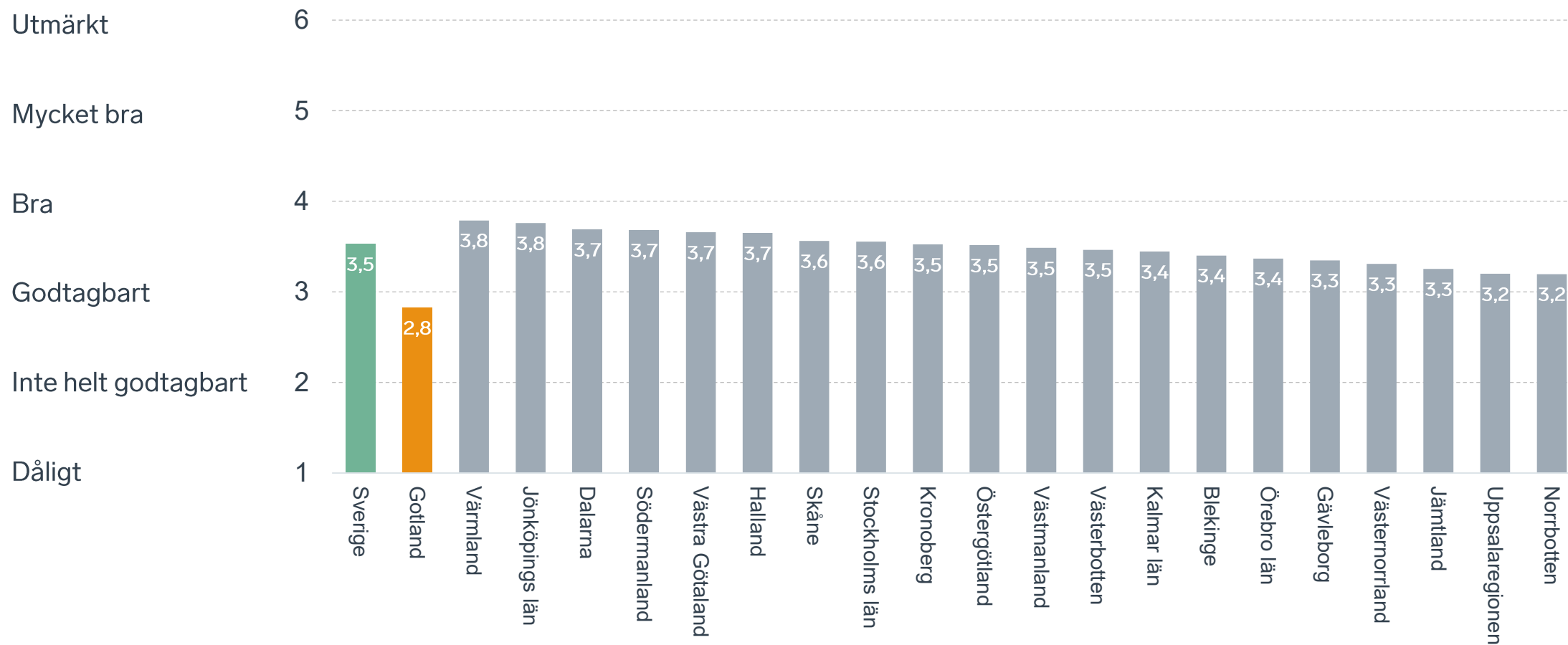


Anm.: Konjunkturinstitutets prognos från i mars 2025.
Källor: Svenskt Näringsliv, Konjunkturinstitutet och SCB.

Sammanfattande omdöme på företagsklimatet i kommunen

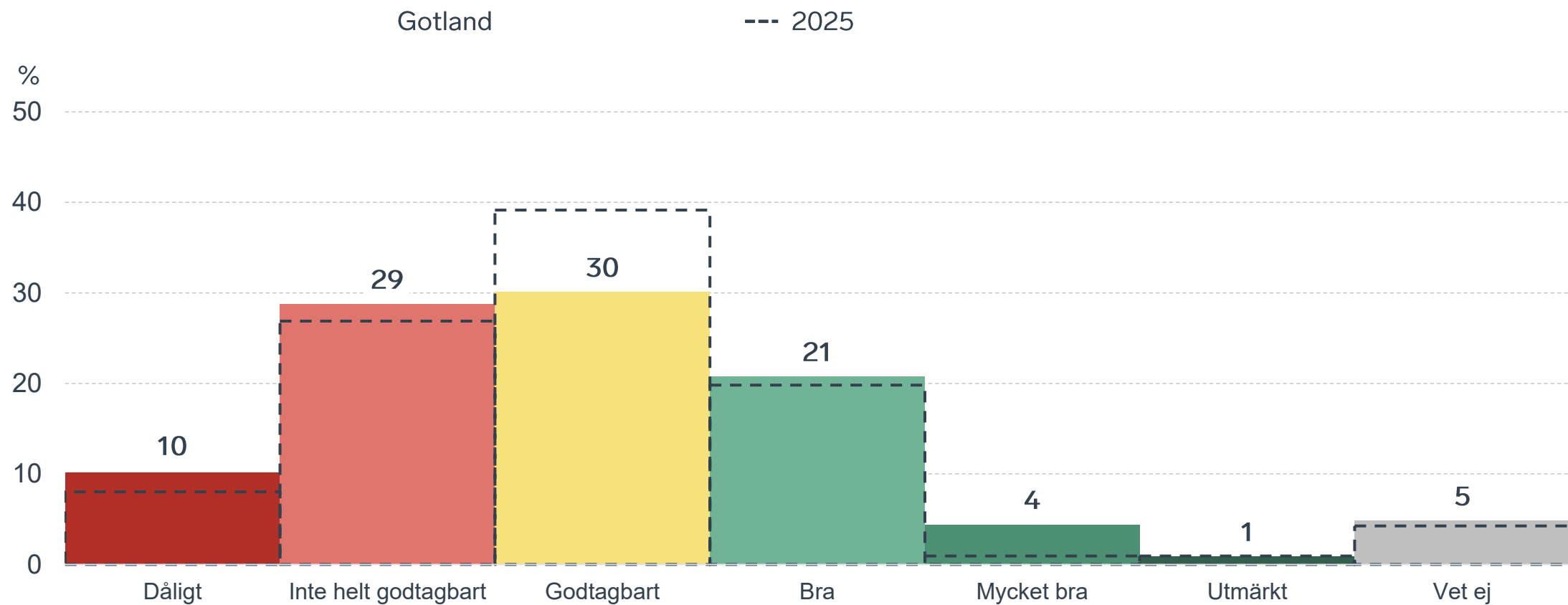


Sammanfattande omdöme på företagsklimatet i kommunen Gotland



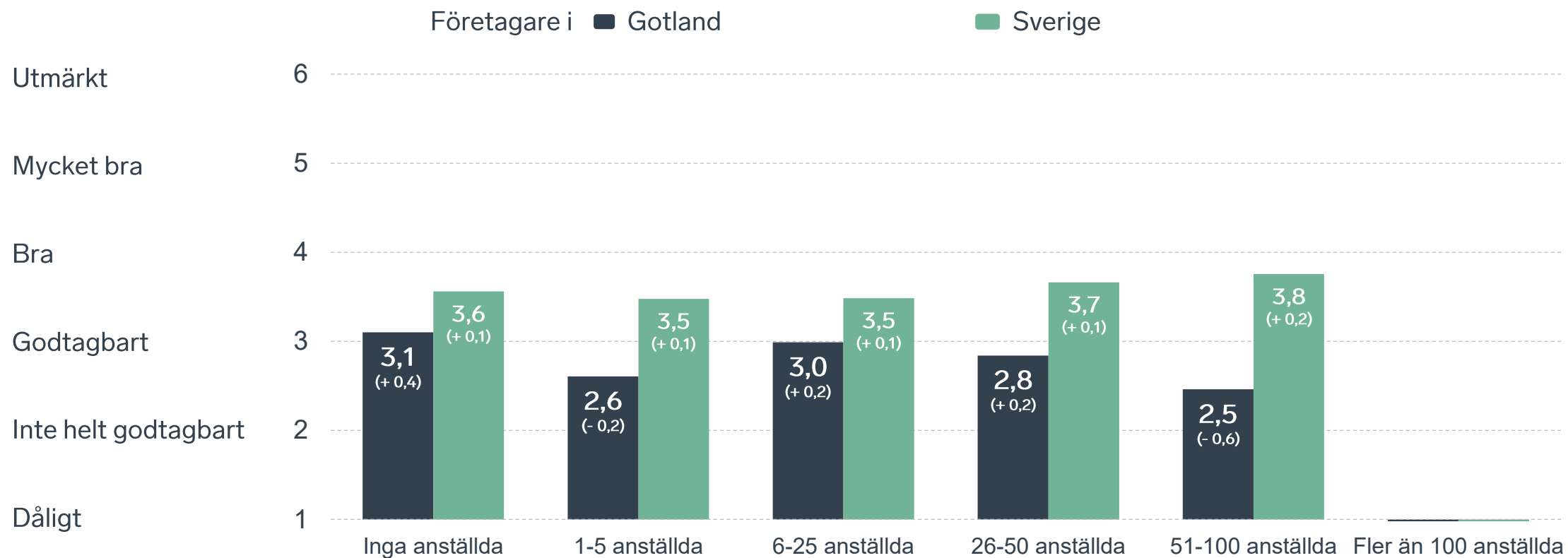
Sammanfattande omdöme på företagsklimatet i kommunen

Fördelat på olika svarsalternativ, 2026 samt 2025



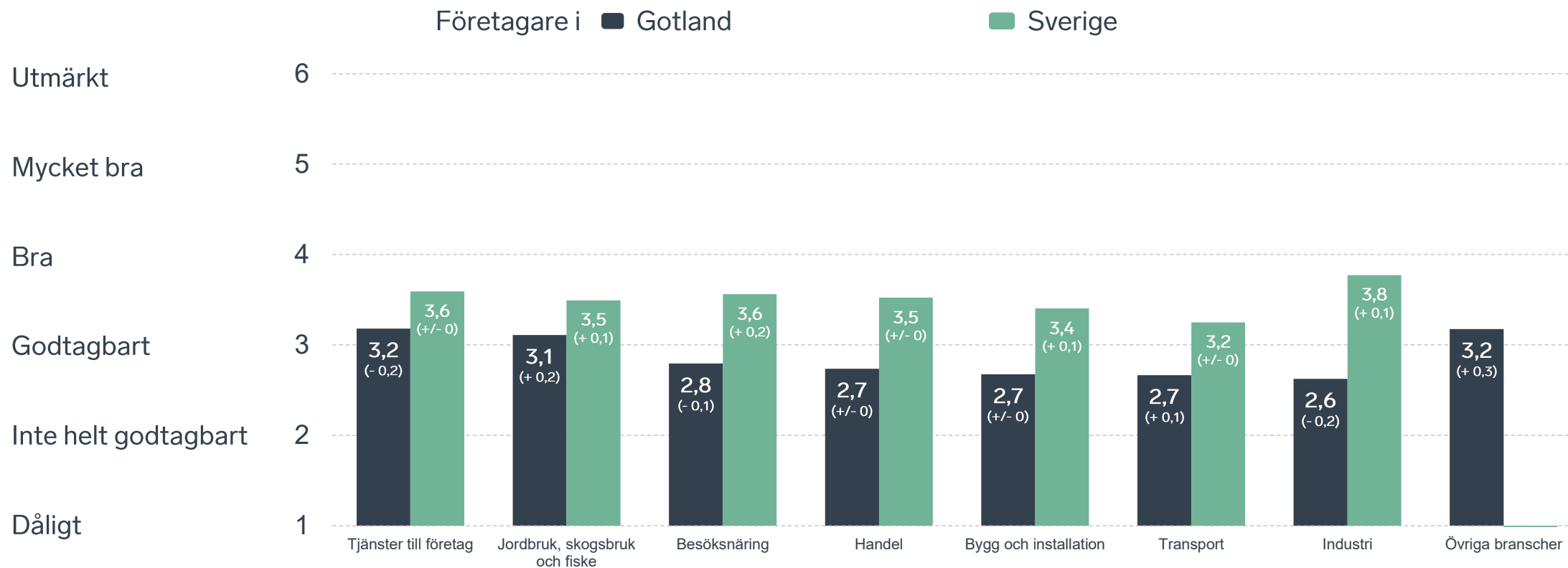
Sammanfattande omdöme på företagsklimatet i kommunen

Företagsstorlek



Sammanfattande omdöme på företagsklimatet i kommunen

Branschvis

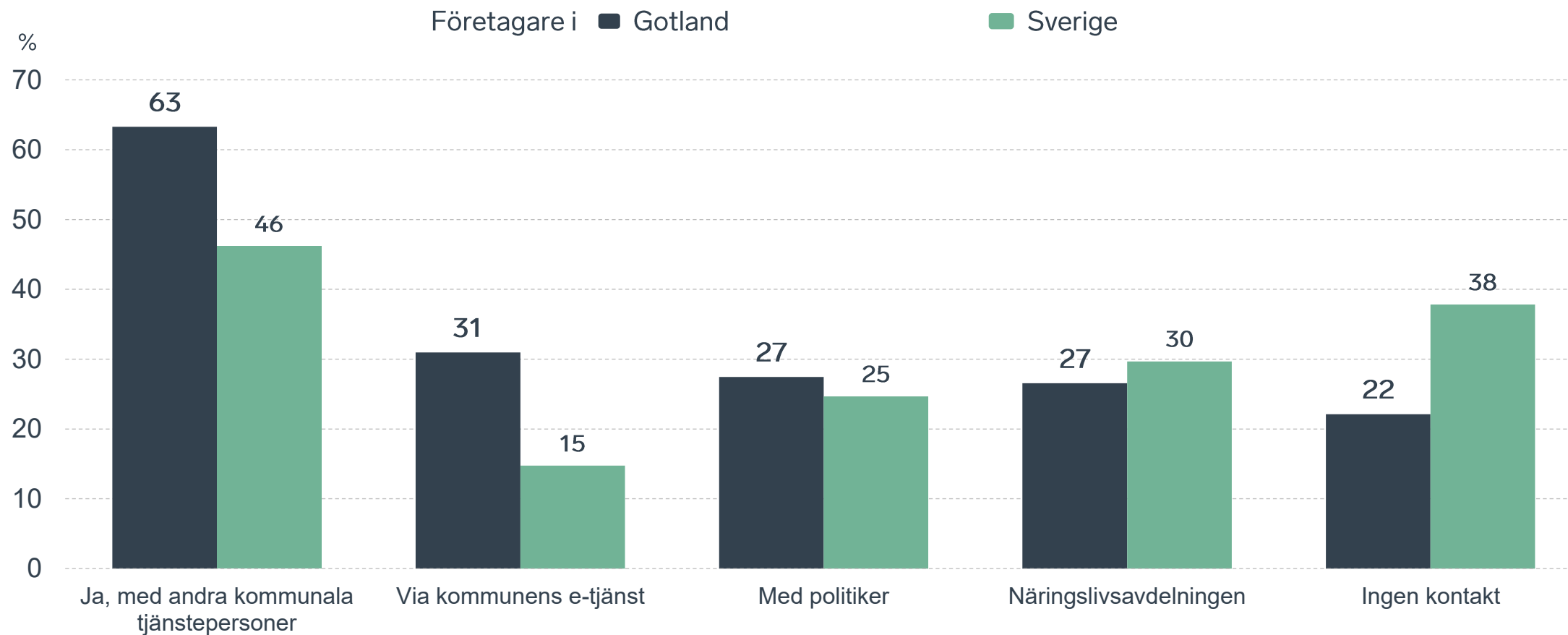


78 %

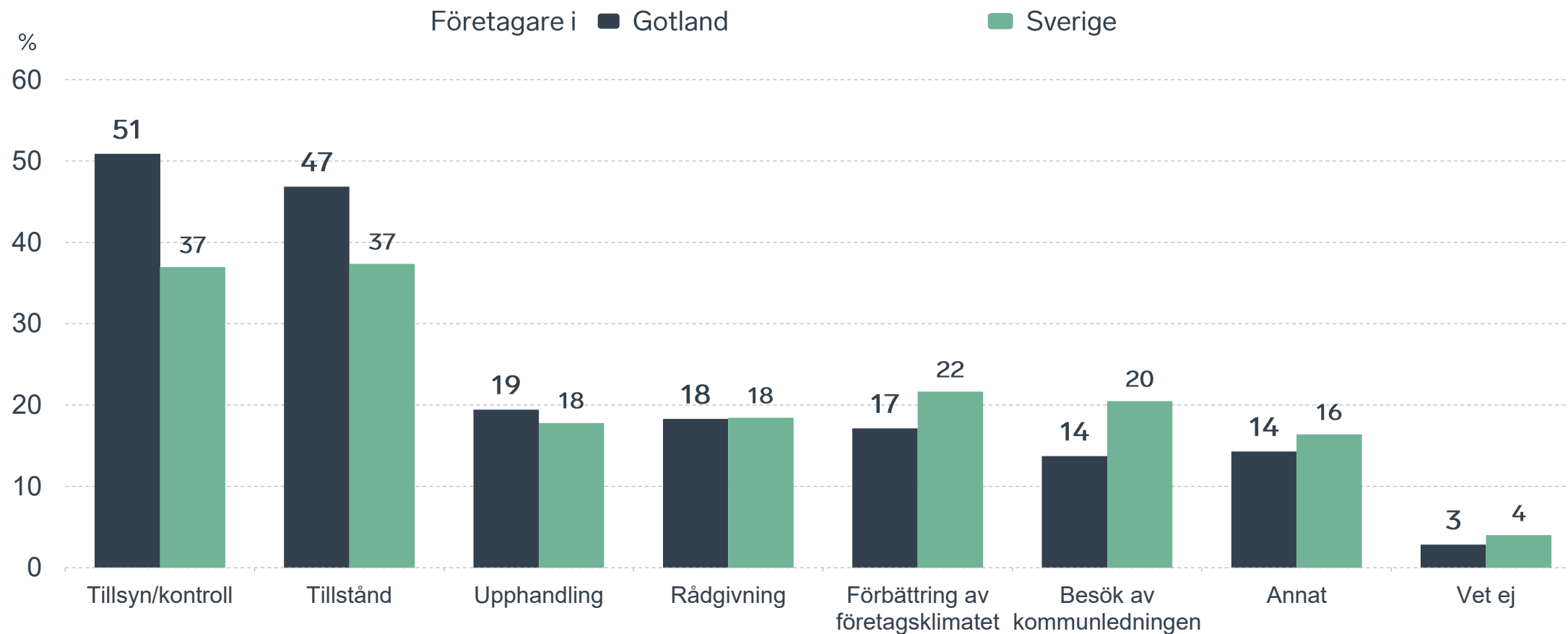
av företagen har haft **kontakt med kommunen** det senaste året.



Kontakter med kommunen senaste året

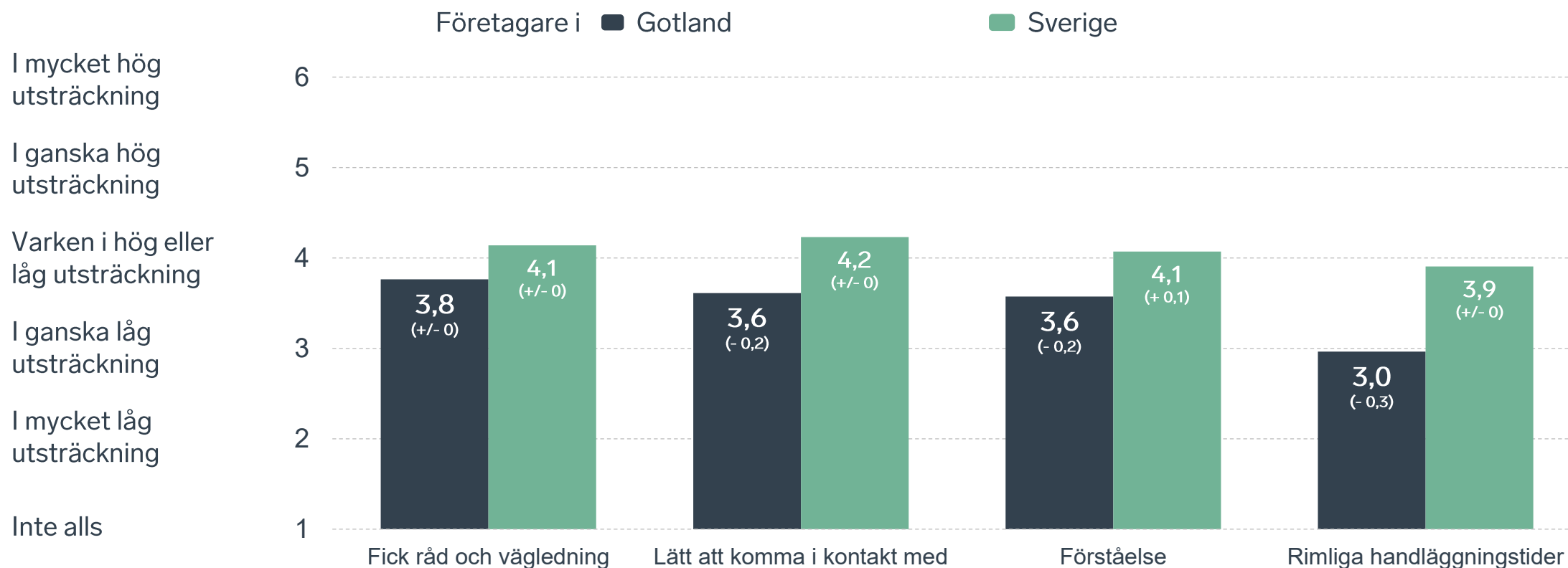


Det här gällde kontakten med kommunen



Bas: Företag som uppger att de haft kontakt med kommunen.

Så fungerar kontakten om tillstånd, tillsyn och kontroll



Bas: Företag som uppger att de haft kontakt med kommunen angående tillståndsgivning, tillsyn eller kontroll det senaste året

Alla enkätfrågor för Gotland

Enkätfråga	Företagens betyg 2026	Jämfört med företagens betyg 2025	Jämfört med 5 år	Jämfört med Sverige
Sammanfattande omdöme	2,8	+/- 0	- 0,2	- 0,7
Påverkan av brottslighet/otrygghet*	4,3	+ 0,1	+ 0,2	+ 0,3
Konkurrens från kommunens verksamheter*	3,5	+ 0,1	+ 0,1	- 0,2
Skolans samarbete med de lokala företagen**	3,3	+ 0,1	+ 0,3	+/- 0
Det lokala vägnätets framkomlighet och underhåll	2,9	+/- 0	-	- 0,5
Kommunpolitikernas attityder	2,9	+/- 0	+ 0,1	- 0,6
Tillgång till relevant kompetens	2,8	+ 0,2	- 0,1	- 0,2
Dialog med kommunen i viktiga frågor för företagen**	2,7	+/- 0	- 0,1	- 0,5
Kommunens service och bemötande	2,7	- 0,1	+/- 0	- 0,7
Tjänstepersoners attityder	2,7	+ 0,1	+ 0,1	- 0,6
Kommunens information i frågor som berör företaget**	2,6	- 0,1	- 0,1	- 0,5
Upphandling	2,5	+ 0,2	+ 0,4	- 0,3
Infrastrukturen till och från kommunen	2,3	- 0,1	-	- 1,2

Företagarnas betyg sätts på skalan: 1 = Dåligt 2 = Inte helt godtagbart 3 = Godtagbart 4 = Bra 5 = Mycket bra 6 = Utmärkt

*Skala: 1 = I mycket hög utsträckning 2 = I ganska hög utsträckning 3 = I varken hög eller låg utsträckning 4 = I ganska liten utsträckning 5 = I mycket liten utsträckning 6 = Inte alls

** Innan 2025 var svarsalternativen "Skolans kontakt med det lokala näringslivet", "Dialog mellan företag och kommunens beslutsfattare" respektive "Kommunens information till företagen"

Alla enkätfrågor för Gotland

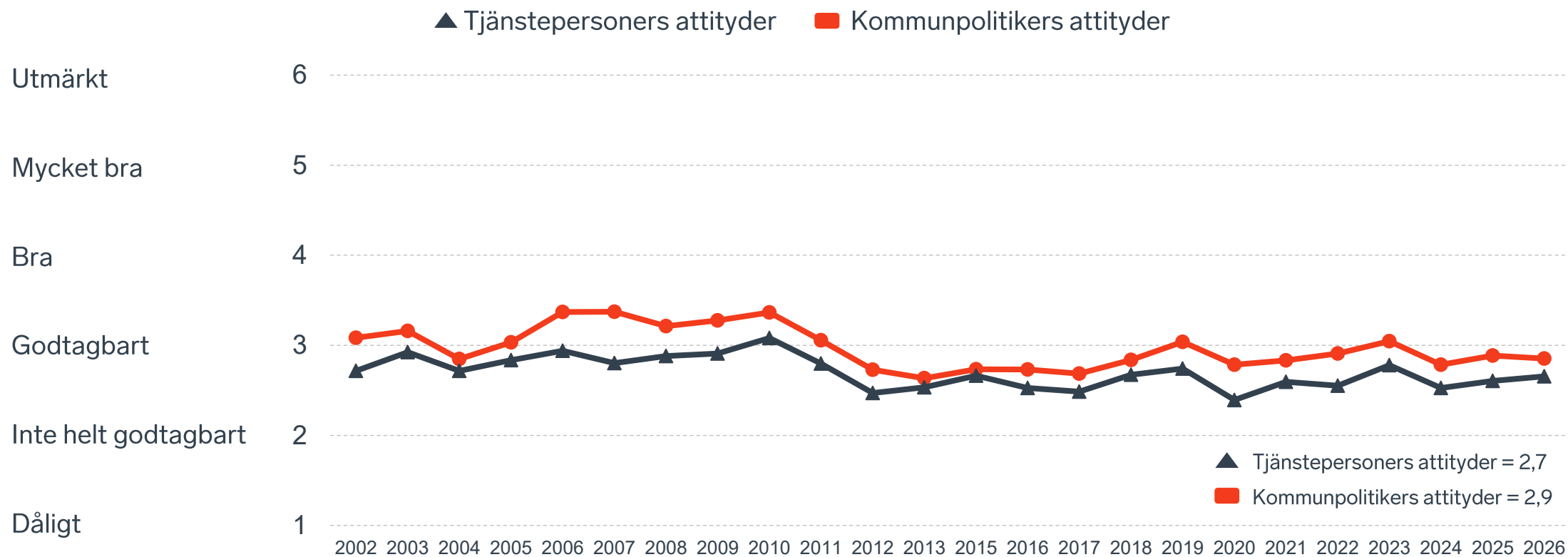
Enkätfråga	Företagens betyg 2026	Jämfört med företagens betyg 2025	Rankingplacering 2026	Förändring ranking från 2025
Total Rank	-	-	261	- 2
Sammanfattande omdöme	2,8	+/- 0	285	- 8
Påverkan av brottslighet/otrygghet*	4,3	+ 0,1	87	- 4
Konkurrens från kommunens verksamheter*	3,5	+ 0,1	209	+ 29
Skolans samarbete med de lokala företagen**	3,3	+ 0,1	-	-
Det lokala vägnätets framkomlighet och underhåll	2,9	+/- 0	265	- 12
Kommunpolitikernas attityder	2,9	+/- 0	267	- 11
Tillgång till relevant kompetens	2,8	+ 0,2	206	+ 20
Dialog med kommunen i viktiga frågor för företagen**	2,7	+/- 0	276	- 14
Kommunens service och bemötande	2,7	- 0,1	284	- 17
Tjänstepersoners attityder	2,7	+ 0,1	282	- 3
Kommunens information i frågor som berör företaget**	2,6	- 0,1	270	- 13
Upphandling	2,5	+ 0,2	236	+ 26
Infrastrukturen till och från kommunen	2,3	- 0,1	-	-

Företagarnas betyg sätts på skalan: 1 = Dåligt 2 = Inte helt godtagbart 3 = Godtagbart 4 = Bra 5 = Mycket bra 6 = Utmärkt

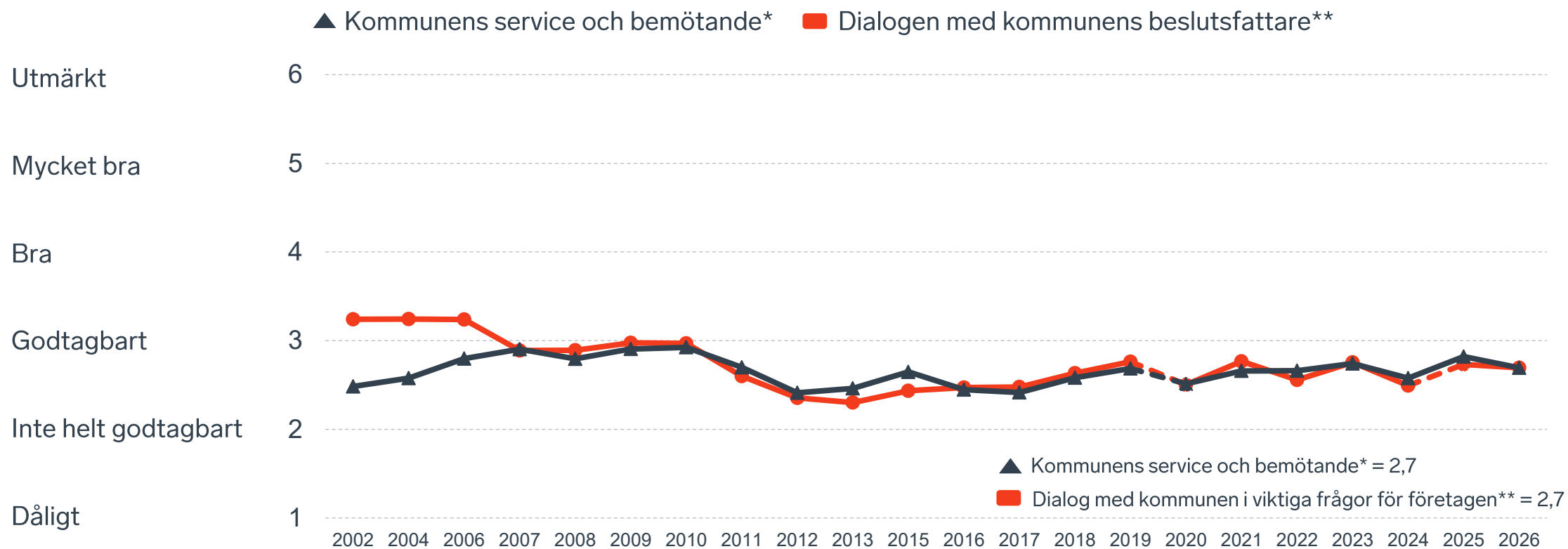
*Skala: 1 = I mycket hög utsträckning 2 = I ganska hög utsträckning 3 = I varken hög eller låg utsträckning 4 = I ganska liten utsträckning 5 = I mycket liten utsträckning 6 = Inte alls

** Innan 2025 var svarsalternativen "Skolans kontakt med det lokala näringslivet", "Dialog mellan företag och kommunens beslutsfattare" respektive "Kommunens information till företagen"

Kommunens attityder till företagande



Kommunens service och dialog



*Frågan omformulerades 2020

** Frågan omformulerades 2020 och 2025

7 %

av företagen upplever att
brottslighet och otrygghet
påverkar dem negativt.

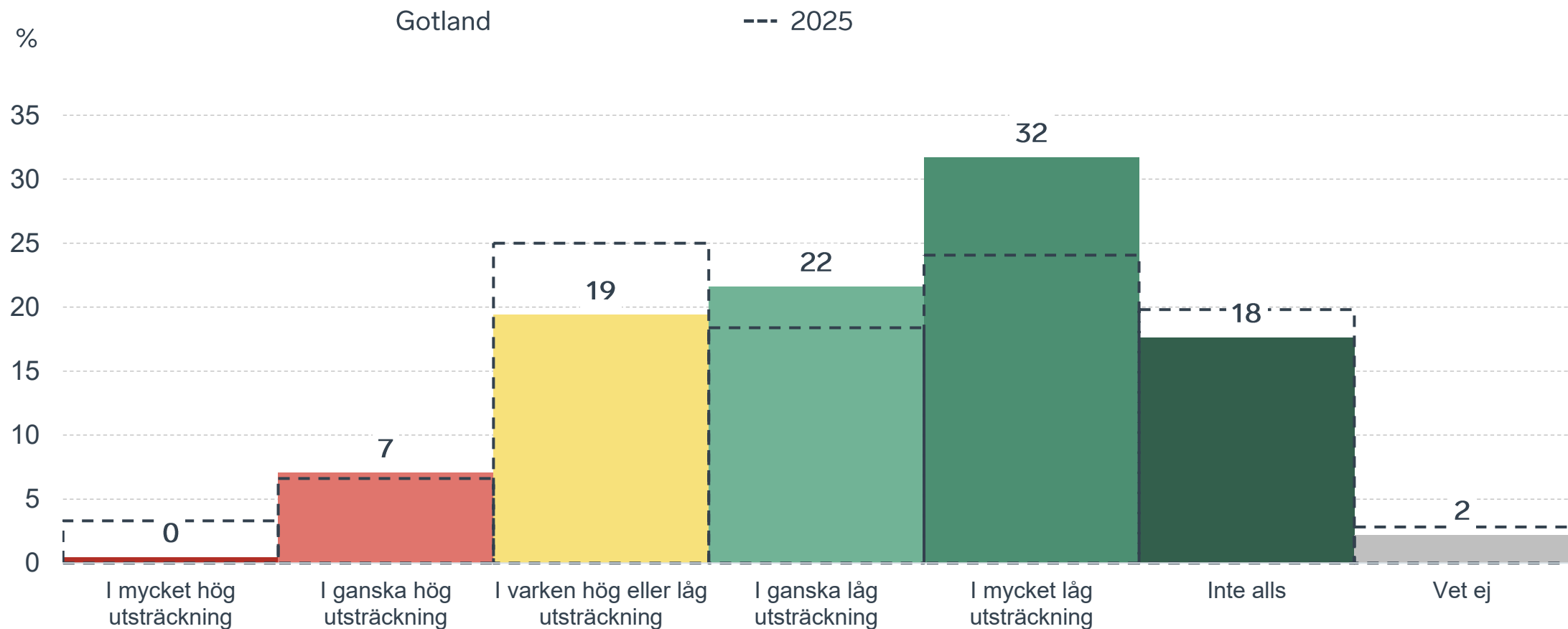
POLISAVSPÄRRAT
POLICE - DO NOT CROSS

POLISAVSPÄRRAT
POLICE - DO NOT CROSS

POLISAVSPÄRRAT
POLICE - DO NOT CROSS

Påverkan av brottslighet/otrygghet

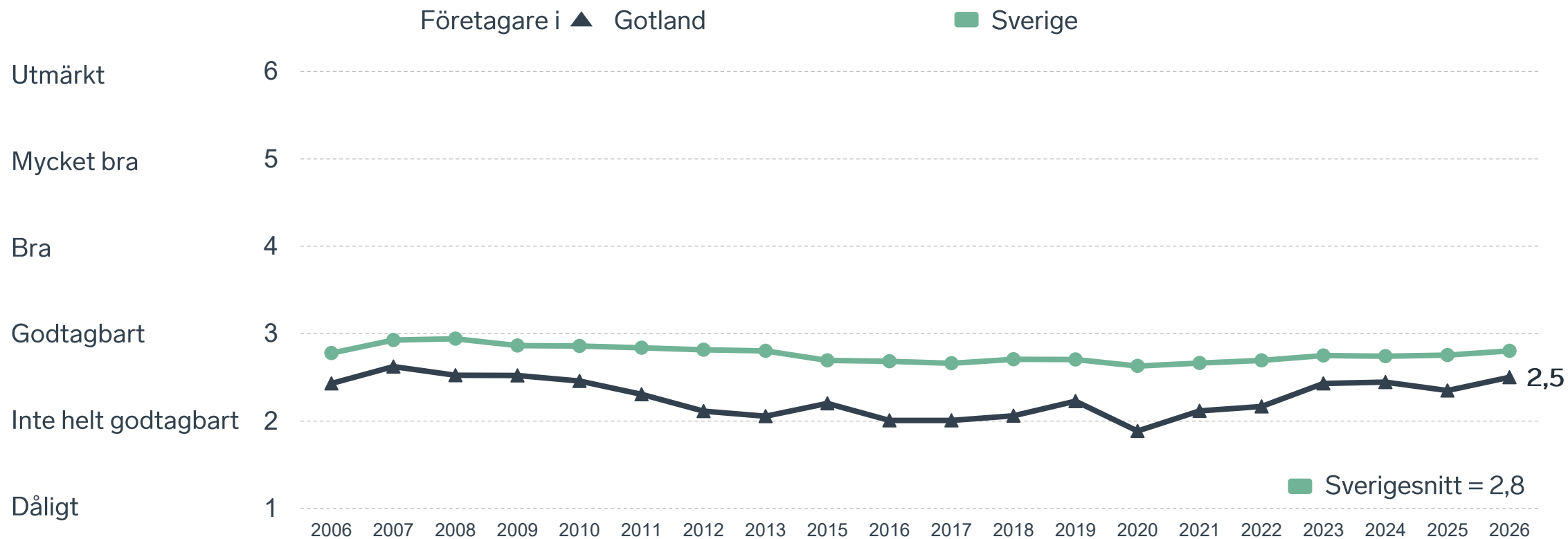
Fördelat på olika svarsalternativ, 2026 samt 2025



35 %

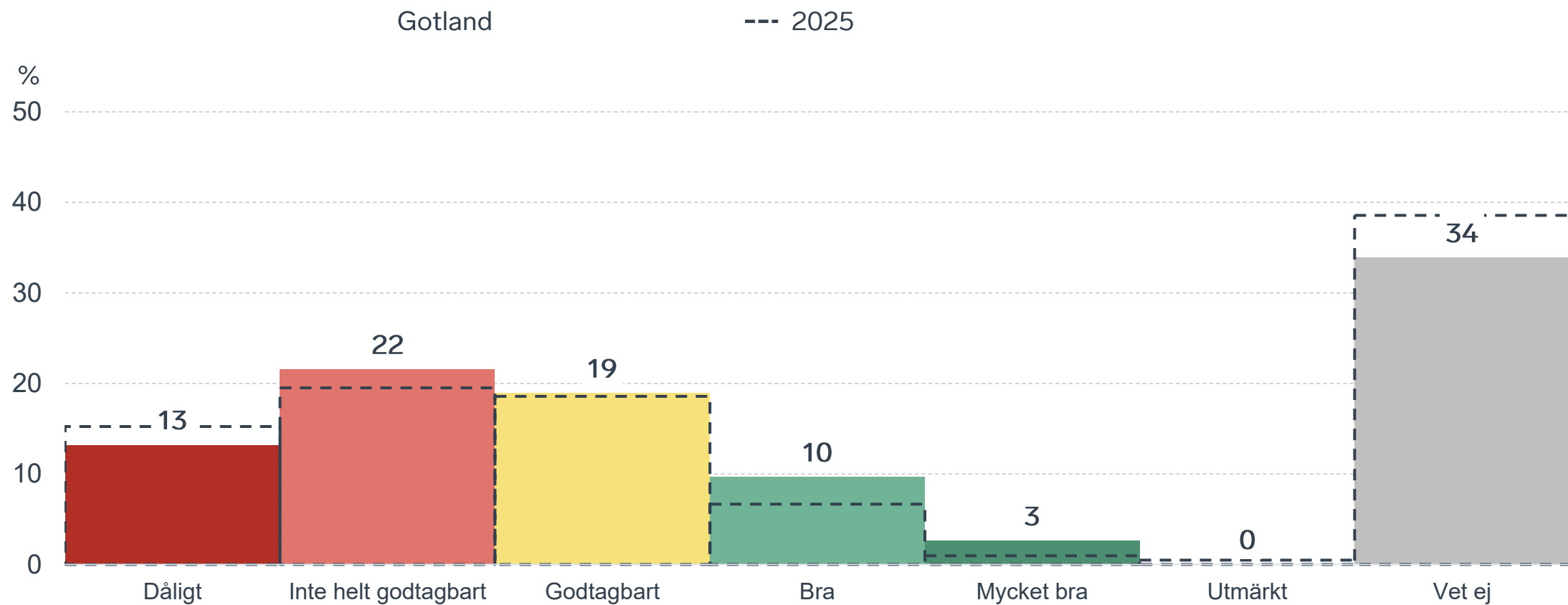
av företagen
upplever att
**kommunens
upphandling**
är bristfällig.

Kommunens upphandling



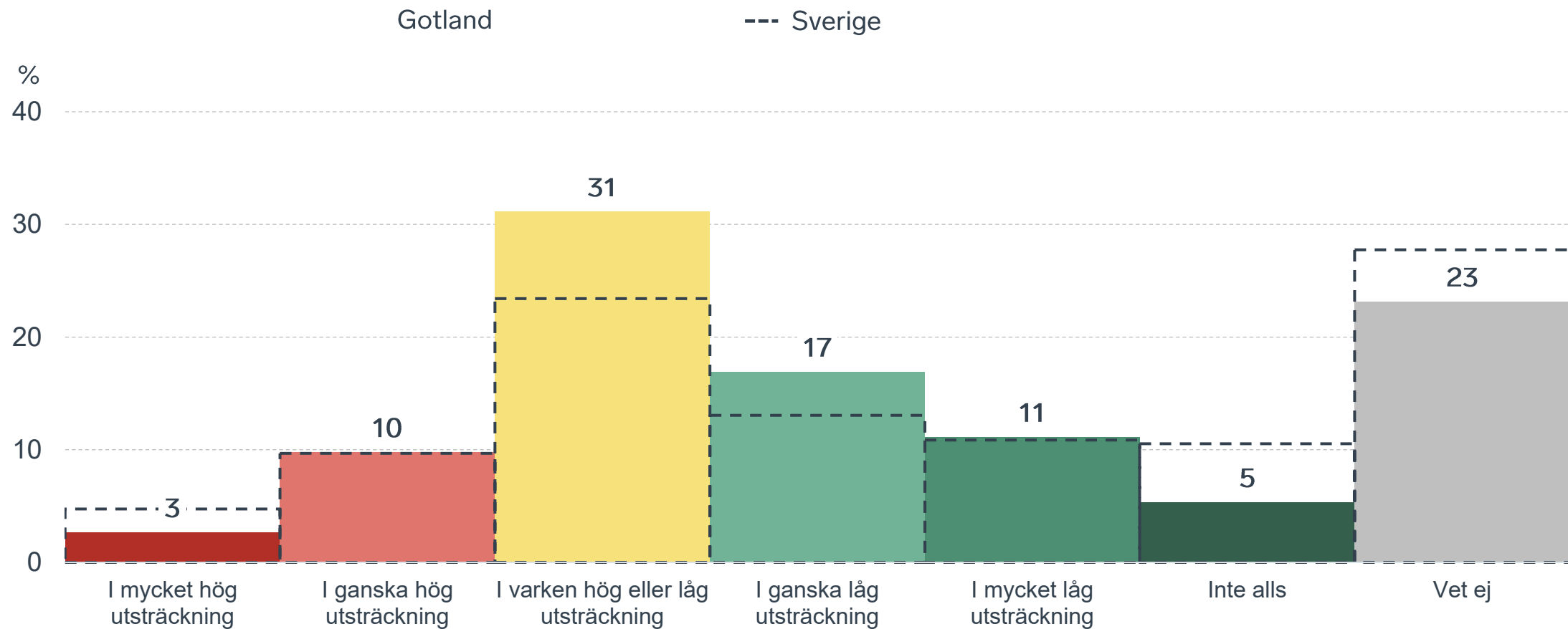
Kommunens upphandling

Fördelat på olika svarsalternativ, 2026 samt 2025



Konkurrens från kommunens verksamheter

Kommunen jämfört med Sverigesnittet

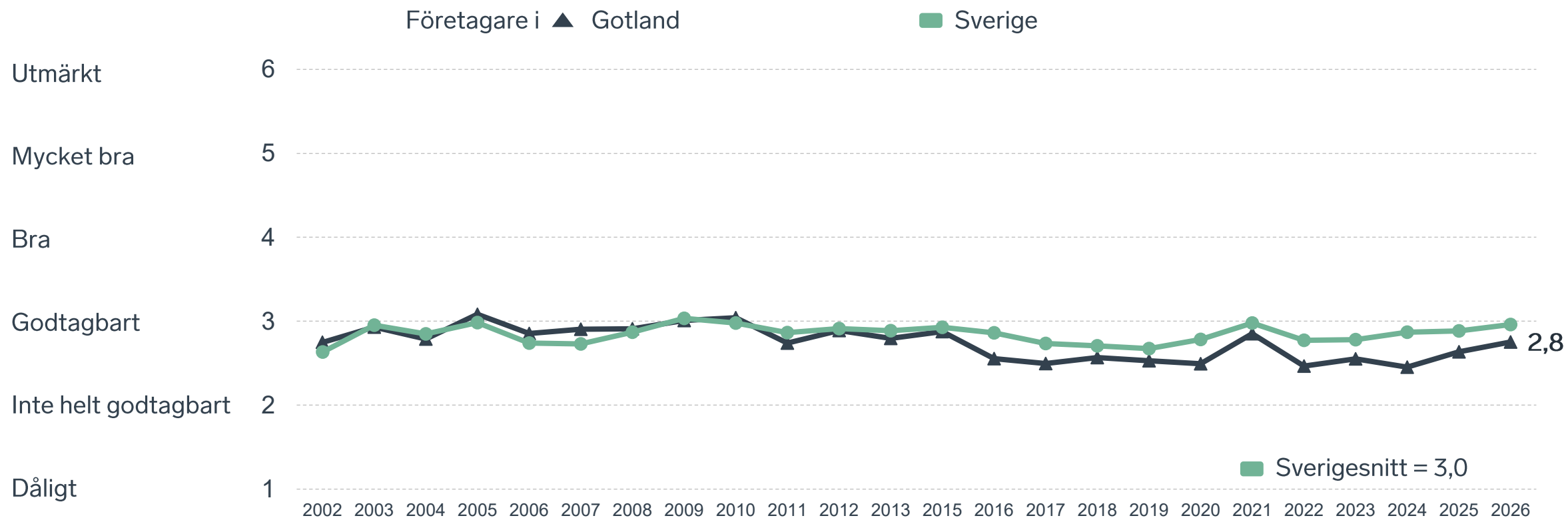




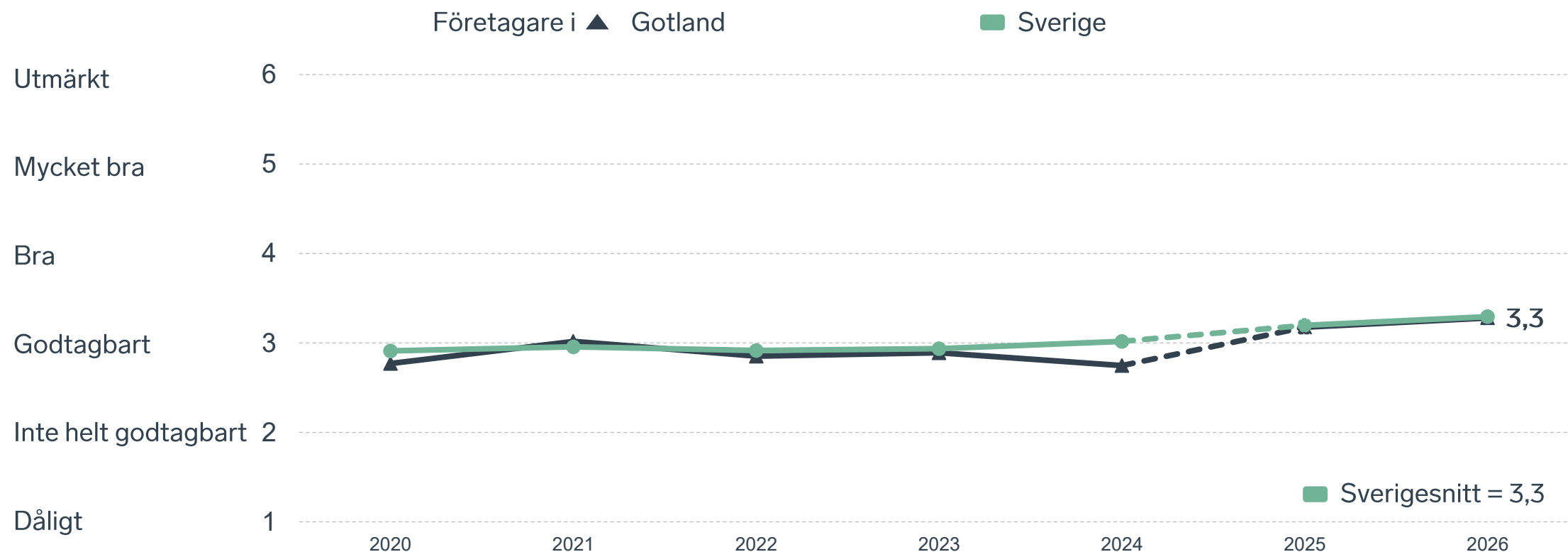
40 %

av företagen upplever att **kompetensförsörjningen** fungerar dåligt eller inte helt godtagbart.

Tillgång till medarbetare med relevant kompetens



Skolans samarbete med de lokala företagen



Not: Frågan omformulerades 2025

Så kan företagsklimatet förbättras

Företagens högst prioriterade åtgärder

1

Kortare handläggningstider (60 %)

2

Bättre förståelse för företagande hos kommunens beslutsfattare (52 %)

3

Stabil och konkurrenskraftig elförsörjning (44 %)

4

Bättre dialog mellan kommunen och företagen (43 %)

5

Lägre kommunalskatt (38 %)



 } 5 JAN - 31 MARS 2026
Enkätundersökning


 28 MAJ 2026

 } Enkät- och ranking-
resultatet släpps





 } Dialoger som pågår
under hela året



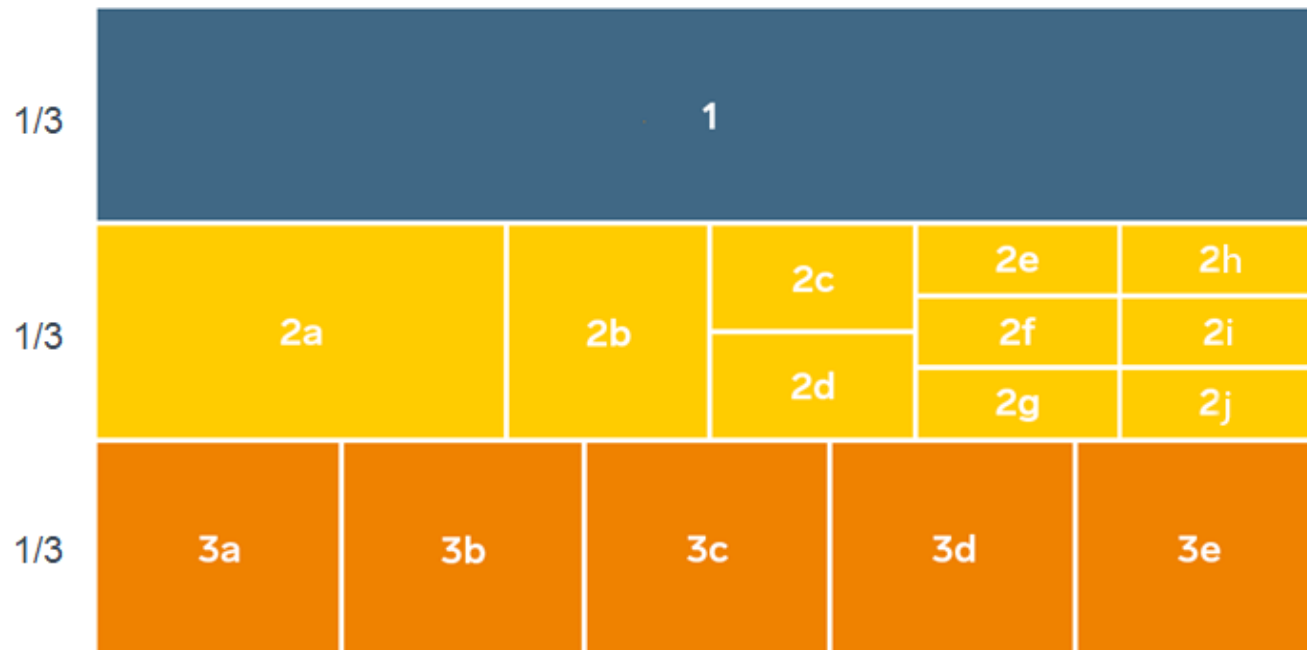
Enkät + statistik = ranking.

Varje år mäter Svenskt Näringsliv drygt 30 000 företags upplevelser av att driva företag i sina respektive kommuner. Svaren från enkäten ger en bild av hur företagsklimatet uppfattas av företagen. Dessa räknas samman med fem statistikfaktorer till en ranking som gör det möjligt att jämföra Sveriges 290 kommuner.

www.foretagsklimat.se



Rankingens olika delar



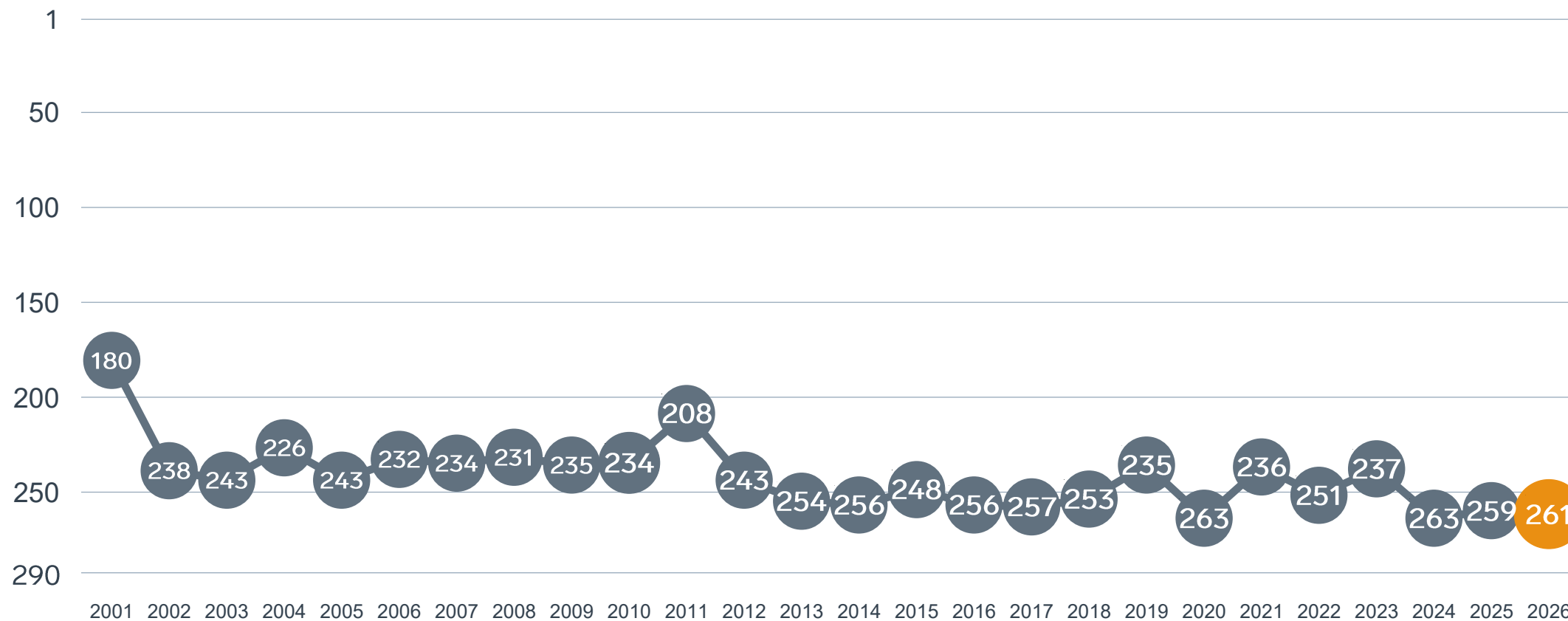
Enkät svar

1. Sammanfattande omdöme (1/3)
- 2a. Kommunens service och bemötande (1/9)
- 2b. Tillgång till medarbetare med relevant kompetens (1/18)
- 2c. Kommunala politikernas attityder (1/36)
- 2d. Tjänstepersoners attityder (1/36)
- 2e. Kommunens upphandling (1/54)
- 2f. Konkurrens från kommunens verksamheter (1/54)
- 2g. Negativ påverkan av brottslighet/otrygghet (1/54)
- 2h. Lokala vägnätets framkomlighet och underhåll (1/54)
- 2i. Kommunens information till företagen (1/54)
- 2j. Dialog med kommunens beslutsfattare (1/54)

Statistikfaktorer (från SCB)

- 3a. Marknadsförsörjning 2025 (1/15)
- 3b. Kommunalskatt 2026 (1/15)
- 3c. Inköp från externa leverantörer 2024 (1/15)
- 3d. Jobb i kommunen 2024 (1/15)
- 3e. Andel företagare 2025 (1/15)




Rankingutveckling Gotland



 251-290



Alla kommuner i Gotlands län

-  **Bästa kommun:** Gotland
-  **Största förbättring:** Gotland
-  **Största förbättring på fem år:** Gotland

Alla kommuner i Gotlands län

Kommun	Ranking 2026	Förändring från 2025
Gotland	261	↘ 2

Alla kommuner i Gotlands län

Kommun	Ranking 2026	Förändring från 2025	Kommungrupp	Ranking i kommungrupp	Bästa kommun i kommungrupp
Gotland	261	↘ 2	6	23 (av 27)	Falkenberg

Alla enkätfrågor Gotland

Enkätfråga	2017	2018	2019	2020	2021	2022	2023	2024	2025	2026	Förändring
Sammanfattande omdöme	286	271	257	272	251	261	253	283	277	285	↘ 8
Påverkan av brottslighet/otrygghet	-	-	-	81	62	37	58	62	83	87	↘ 4
Tillgång till relevant kompetens	248	211	217	243	182	253	225	266	226	206	↗ 20
Konkurrens från kommunens verksamheter	273	268	251	256	256	256	255	224	238	209	↗ 29
Upphandling	-	-	-	289	284	277	247	243	262	236	↗ 26
Lokala vägnätets framkomlighet och underhåll*	-	-	-	-	-	-	-	-	253	265	↘ 12
Kommunala politikernas attityder	282	262	238	253	242	235	218	267	256	267	↘ 11
Information till företagen	-	-	-	258	248	254	212	271	257	270	↘ 13
Dialogen med kommunen	-	-	-	263	210	253	220	276	262	276	↘ 14
Tjänstepersoners attityder	288	276	271	282	271	272	255	279	279	282	↘ 3
Kommunens service och bemötande	284	269	248	281	272	265	268	284	267	284	↘ 17

Alla statistikfaktorer Gotland

Faktor	2017	2018	2019	2020	2021	2022	2023	2024	2025	2026	Förändring
Andel företagare*	-	-	-	-	-	-	-	-	41	36	↗ 5
Inköp från externa leverantörer	82	89	75	64	65	61	60	52	57	57	↔ 0
Jobb i kommunen	-	-	-	83	90	81	79	85	83	85	↘ 2
Kommunalskatt	203	200	183	166	163	163	162	151	146	145	↗ 1
Marknadsförsörjning	247	241	246	247	251	250	244	257	261	259	↗ 2

* Ny rankinggrundande variabel 2025, ersätter Företagsamhet.



Lokalt
företagsklimat

Svenskt Näringsliv Gotlands län

Regionchef: Annika Bröms

annika.broms@svensktnaringsliv.se

LÄS MER PÅ [FORETAGSKLIMAT.SE](https://foretagsklimat.se)



SVENSKT NÄRINGSLIV

Alla enkätfrågor

Företagare i Gotland

Enkätfråga	Företagare i kommunen	Företagare i Sverige
Sammanfattande omdöme	2,8	3,5
Påverkan av brottslighet/otrygghet*	4,3	4,0
Konkurrens från kommunens verksamheter*	3,5	3,7
Skolans samarbete med de lokala företagen**	3,3	3,3
Det lokala vägnätets framkomlighet och underhåll	2,9	3,4
Kommunpolitikernas attityder	2,9	3,5
Tillgång till relevant kompetens	2,8	3,0
Dialog med kommunen i viktiga frågor för företagen**	2,7	3,2
Kommunens service och bemötande	2,7	3,4
Tjänstepersoners attityder	2,7	3,3
Kommunens information i frågor som berör företaget**	2,6	3,1
Upphandling	2,5	2,8
Infrastrukturen till och från kommunen	2,3	3,5

Företagarnas betyg sätts på skalan: 1 = Dåligt 2 = Inte helt godtagbart 3 = Godtagbart 4 = Bra 5 = Mycket bra 6 = Utmärkt

*Skala: 1 = I mycket hög utsträckning 2 = I ganska hög utsträckning 3 = I varken hög eller låg utsträckning 4 = I ganska liten utsträckning 5 = I mycket liten utsträckning 6 = Inte alls

** Innan 2025 var svarsalternativen "Skolans kontakt med det lokala näringslivet", "Dialog mellan företag och kommunens beslutsfattare" respektive "Kommunens information till företagen"

Alla enkätfrågor

Företagare i Gotland

Enkätfråga	2017	2018	2019	2020	2021	2022	2023	2024	2025	2026
Sammanfattande omdöme	2,7	2,8	2,9	2,9	3,0	3,0	3,0	2,8	2,8	2,8
Påverkan av brottslighet/otrygghet*	-	-	-	3,9	4,1	4,3	4,3	4,2	4,2	4,3
Konkurrens från kommunens verksamheter*	3,3	3,4	3,6	3,3	3,4	3,2	3,3	3,4	3,4	3,5
Skolans samarbete med de lokala företagen**	3,7	3,6	3,8	2,8	3,0	2,9	2,9	2,7	3,2	3,3
Det lokala vägnätets framkomlighet och underhåll	-	-	-	-	-	-	-	-	2,9	2,9
Kommunpolitikernas attityder	2,7	2,8	3,0	2,8	2,8	2,9	3,0	2,8	2,9	2,9
Tillgång till relevant kompetens	2,5	2,6	2,5	2,5	2,9	2,5	2,6	2,5	2,6	2,8
Dialog med kommunen i viktiga frågor för företagen**	2,5	2,6	2,8	2,5	2,8	2,6	2,8	2,5	2,7	2,7
Kommunens service och bemötande	2,4	2,6	2,7	2,5	2,7	2,7	2,7	2,6	2,8	2,7
Tjänstepersoners attityder	2,5	2,7	2,7	2,4	2,6	2,6	2,8	2,5	2,6	2,7
Kommunens information i frågor som berör företaget**	2,5	2,6	2,7	2,5	2,7	2,6	2,8	2,5	2,7	2,6
Upphandling	2,0	2,1	2,2	1,9	2,1	2,2	2,4	2,4	2,3	2,5
Infrastrukturen till och från kommunen	-	-	-	-	-	-	-	-	2,4	2,3

Företagarnas betyg sätts på skalan: 1 = Dåligt 2 = Inte helt godtagbart 3 = Godtagbart 4 = Bra 5 = Mycket bra 6 = Utmärkt

*Skala: 1 = I mycket hög utsträckning 2 = I ganska hög utsträckning 3 = I varken hög eller låg utsträckning 4 = I ganska liten utsträckning 5 = I mycket liten utsträckning 6 = Inte alls

** Innan 2025 var svarsalternativen "Skolans kontakt med det lokala näringslivet", "Dialog mellan företag och kommunens beslutsfattare" respektive "Kommunens information till företagen"

Statistik

Gotland

Variabel	Gotland	Sverigesnitt
Folkmängd 2025 (förändring treårsbasis %)*	60 852 (-0,52 %)	36 620* (0,8 %)
Flyttnetto 2025 (län, övriga Sverige, utlandet)	0 / -151 / 190	- / - / -
Andel högskoleutbildade 2025 (%)	35	41
Arbetslöshet 2025 (%)	4,2	6,9
Antal företag	10185	4666
Antal företag med minst en anställd	2520	1152
Antal anställda i privata företag	18178	12853
Ung Företagsamhet 2025/2026 (%)	40	37
Marknadsförsörjning 2025 (%)	42	56
Entreprenader 2025 (%)	13,6	15,1
Kommunalskatt 2026	33,6	32,4
LFK-ranking 2026	261 (-2)	- (-)
Bästa placering i LFK-rankingen	180	-

* Median för Sverige 16 237