



Lokalt  
företagsklimat



# Företagsklimatet i Gnosjö kommun 2026

# Om undersökningen i Gnosjö kommun

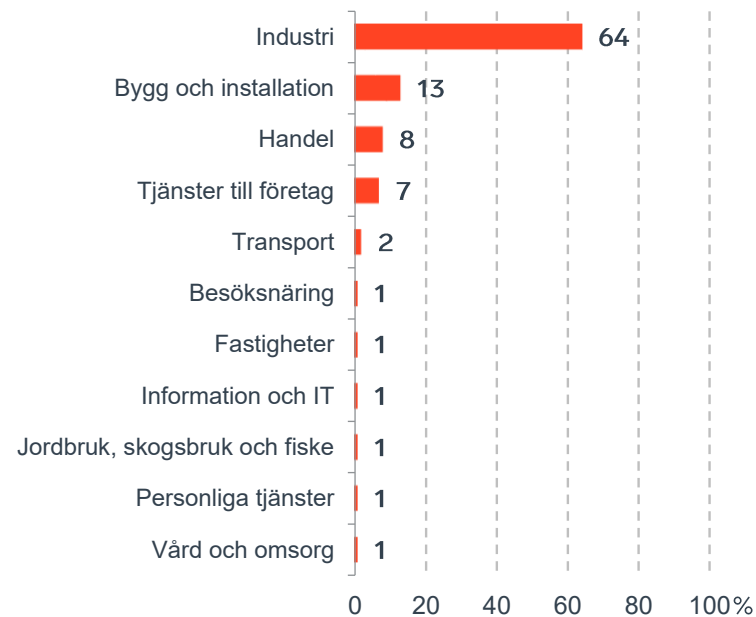


Antal enkäter: 200  
Antal svarande företag: 100  
Svarsfrekvens: 53 %

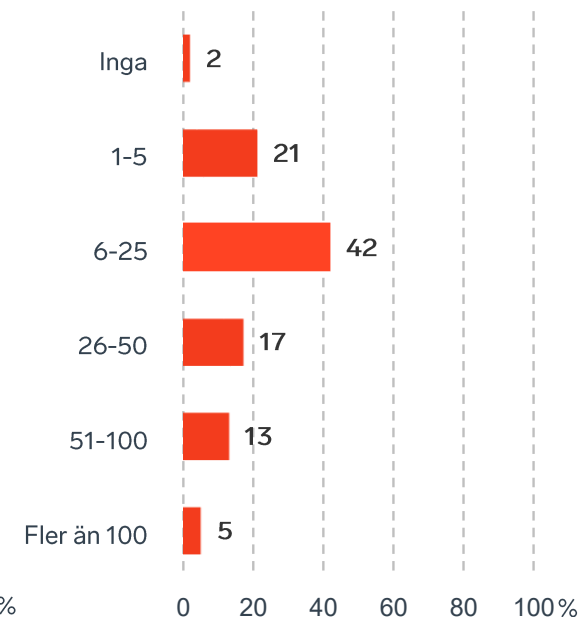


Andel medlemsföretag bland svarande: 61 %

Branschtillhörighet hos svarande företag



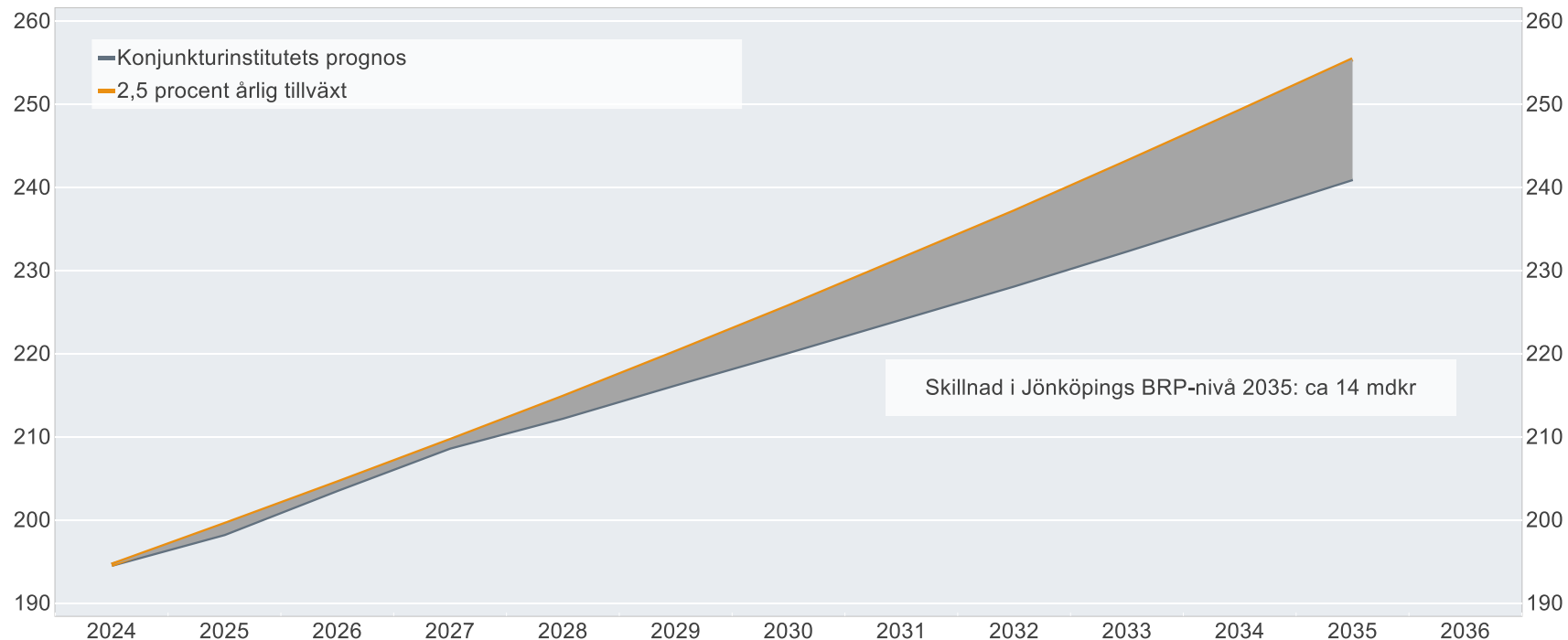
Antal anställda bland svarande företag



# Ökat välstånd i Jönköpings län om tillväxten är 2,5%

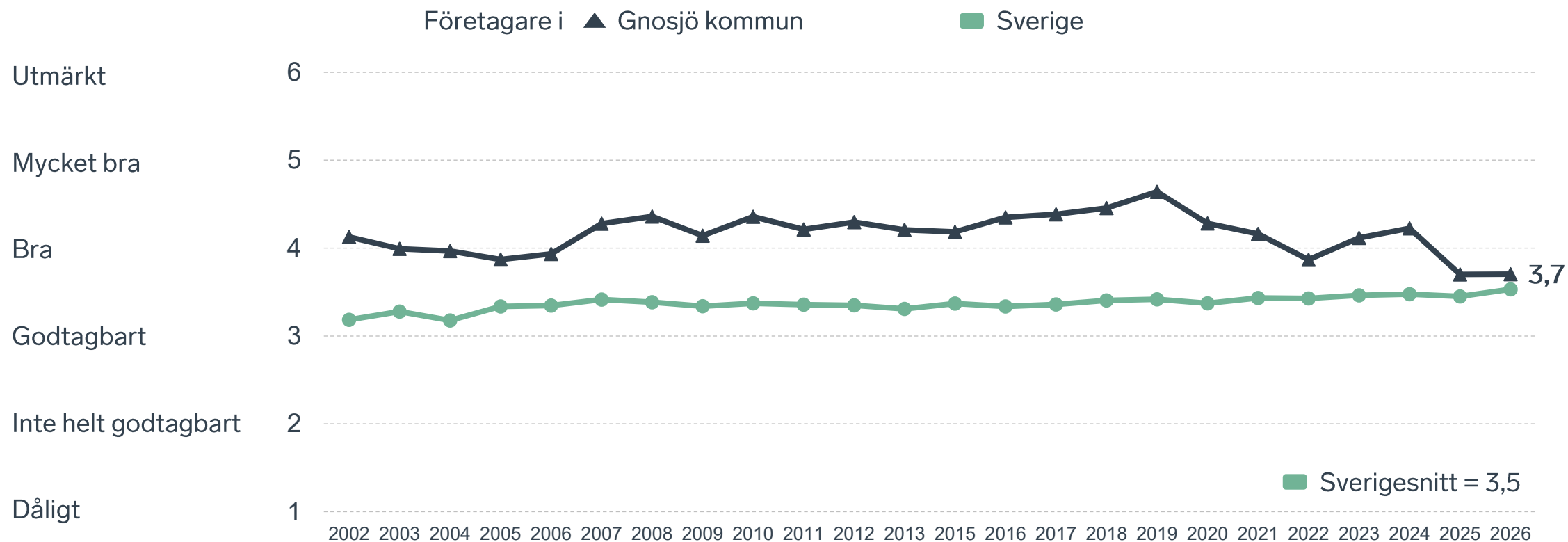
## BRP-utvecklingen vid 2,5 procents årlig tillväxt jämfört med Konjunkturinstitutets prognos

Miljarder svenska kronor i 2024 års prisnivå

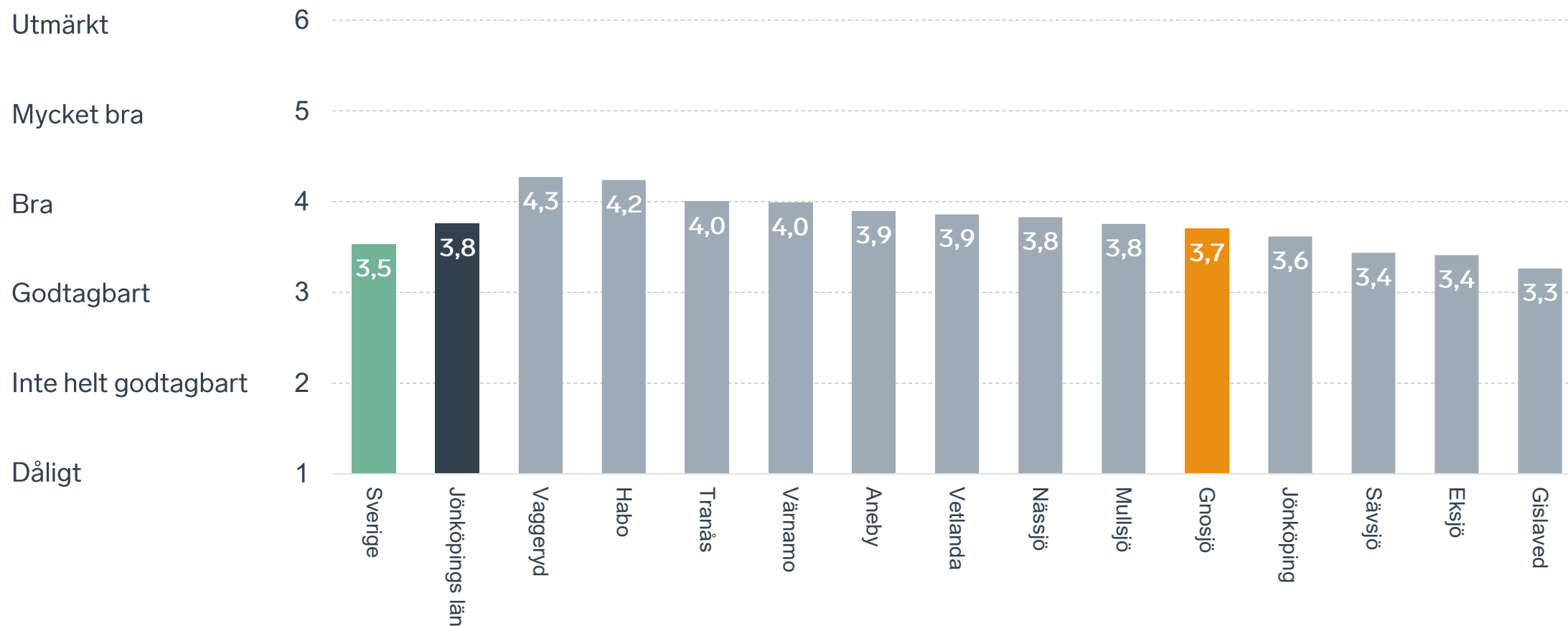


Anm.: Konjunkturinstitutets prognos från i mars 2025.  
Källor: Svenskt Näringsliv, Konjunkturinstitutet och SCB.

# Sammanfattande omdöme på företagsklimatet i kommunen

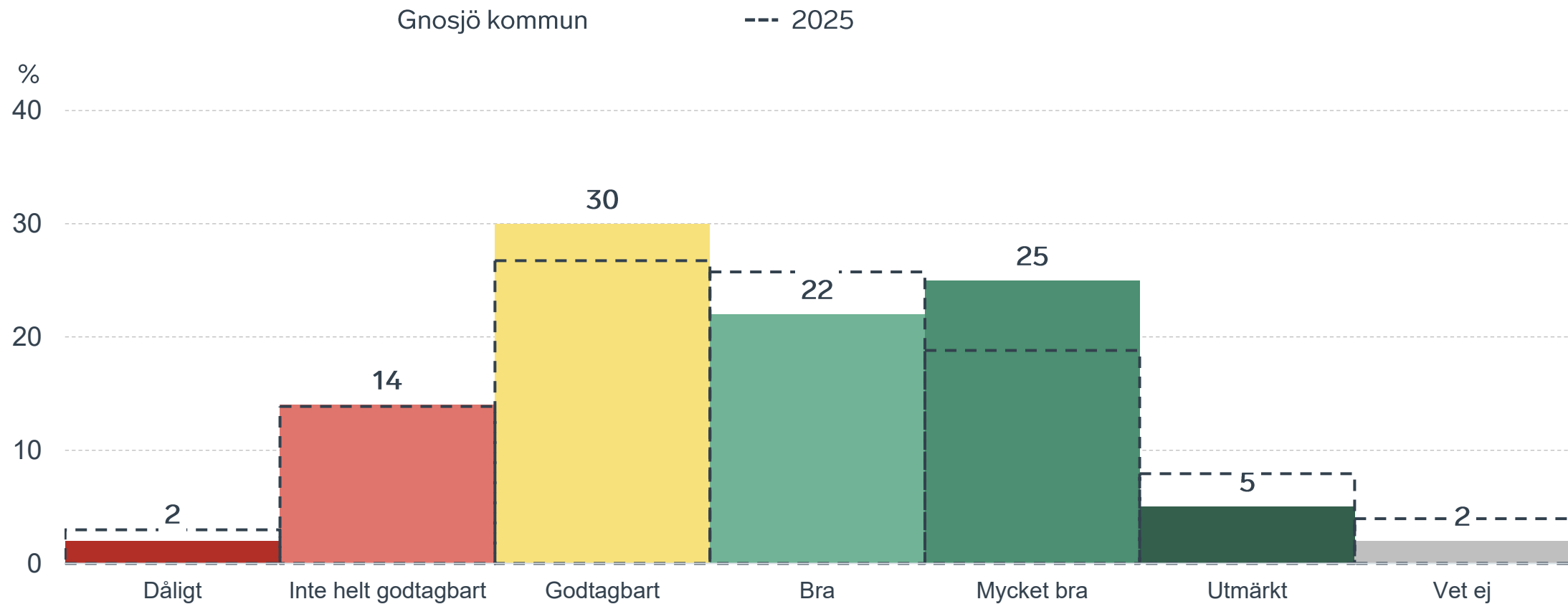


# Sammanfattande omdöme på företagsklimatet i kommunen Jönköpings län



# Sammanfattande omdöme på företagsklimatet i kommunen

## Fördelat på olika svarsalternativ, 2026 samt 2025

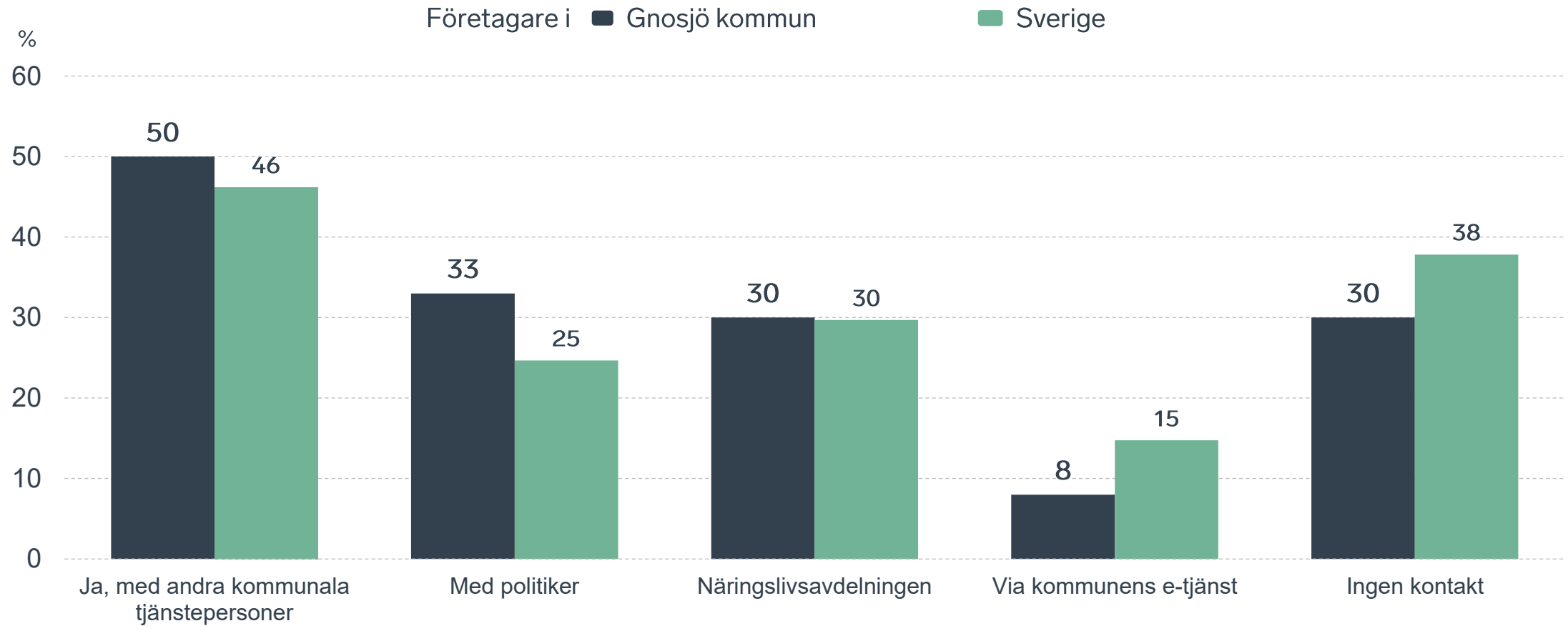


70 %

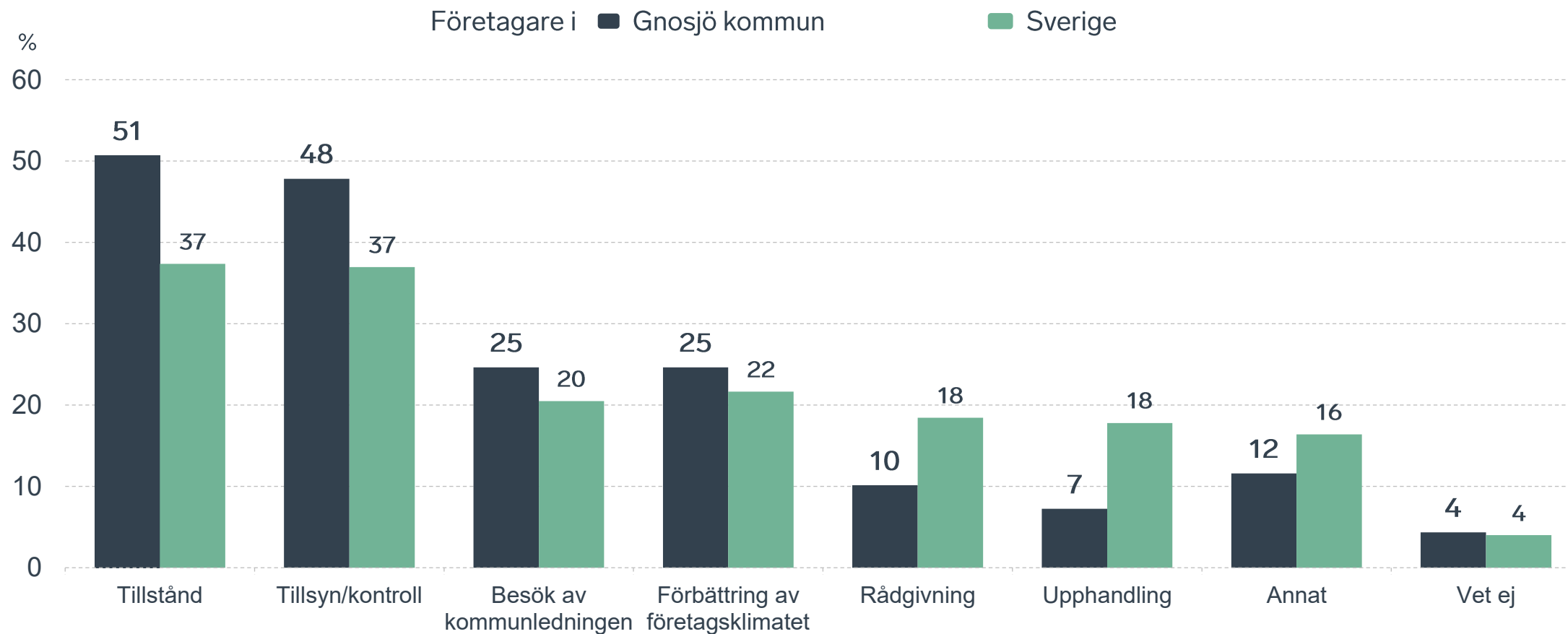
av företagen har haft **kontakt med kommunen** det senaste året.



# Kontakter med kommunen senaste året

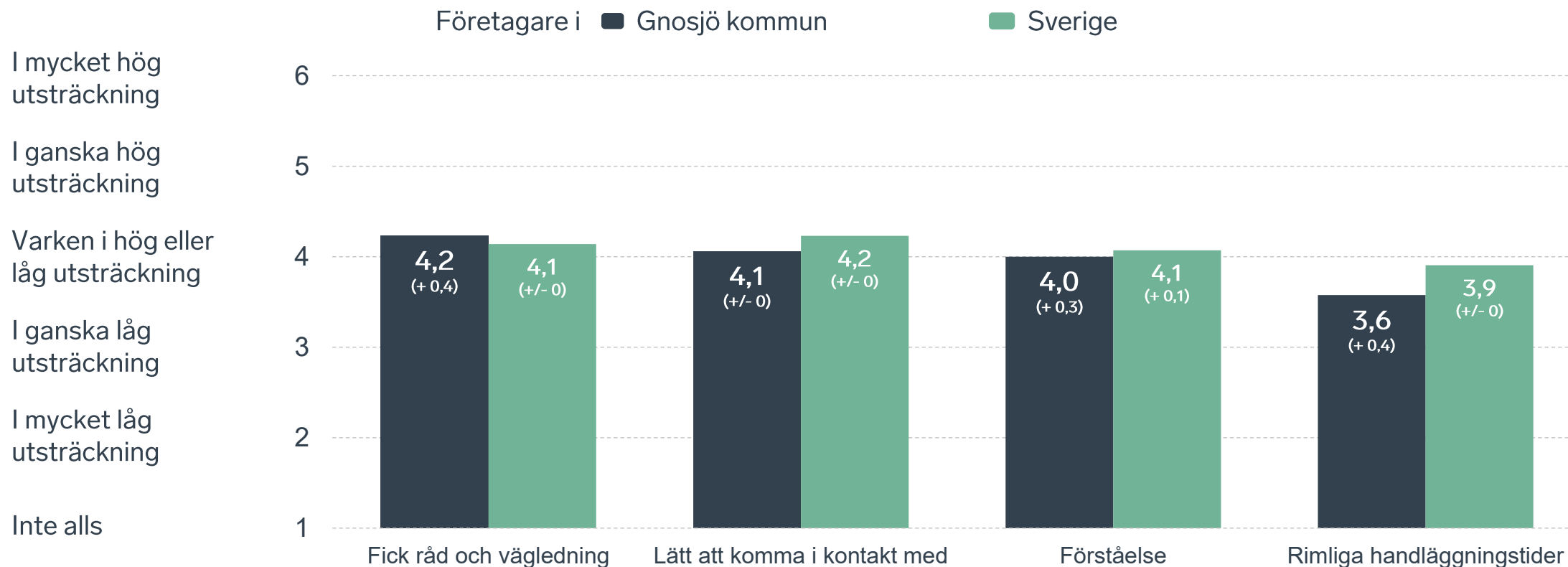


# Det här gällde kontakten med kommunen



Bas: Företag som uppger att de haft kontakt med kommunen.

# Så fungerar kontakten om tillstånd, tillsyn och kontroll



Bas: Företag som uppger att de haft kontakt med kommunen angående tillståndsgivning, tillsyn eller kontroll det senaste året

# Alla enkätfrågor för Gnosjö kommun

Enkätfråga	Företagens betyg 2026	Jämfört med företagens betyg 2025	Jämfört med 5 år	Jämfört med Sverige
Sammanfattande omdöme	3,7	+/- 0	- 0,5	+ 0,2
Konkurrens från kommunens verksamheter*	4,1	- 0,1	- 0,3	+ 0,4
Påverkan av brottslighet/otrygghet*	4,1	+ 0,1	+ 0,4	+ 0,1
Kommunpolitikernas attityder	3,6	+ 0,3	- 0,3	+ 0,1
Skolans samarbete med de lokala företagen**	3,3	+ 0,1	+/- 0	+/- 0
Det lokala vägnätets framkomlighet och underhåll	3,2	- 0,3	-	- 0,2
Tjänstepersoners attityder	3,2	+ 0,1	- 0,6	- 0,1
Dialog med kommunen i viktiga frågor för företagen**	3,1	+ 0,3	- 0,4	- 0,1
Infrastrukturen till och från kommunen	3,1	- 0,3	-	- 0,4
Kommunens service och bemötande	3,1	+ 0,2	- 0,6	- 0,3
Kommunens information i frågor som berör företaget**	2,9	+ 0,1	- 0,4	- 0,2
Tillgång till relevant kompetens	2,6	+ 0,2	- 0,2	- 0,4
Upphandling	2,5	- 0,3	- 0,4	- 0,3

Företagarnas betyg sätts på skalan: 1 = Dåligt 2 = Inte helt godtagbart 3 = Godtagbart 4 = Bra 5 = Mycket bra 6 = Utmärkt

\*Skala: 1 = I mycket hög utsträckning 2 = I ganska hög utsträckning 3 = I varken hög eller låg utsträckning 4 = I ganska liten utsträckning 5 = I mycket liten utsträckning 6 = Inte alls

\*\* Innan 2025 var svarsalternativen "Skolans kontakt med det lokala näringslivet", "Dialog mellan företag och kommunens beslutsfattare" respektive "Kommunens information till företagen"

# Alla enkätfrågor för Gnosjö kommun

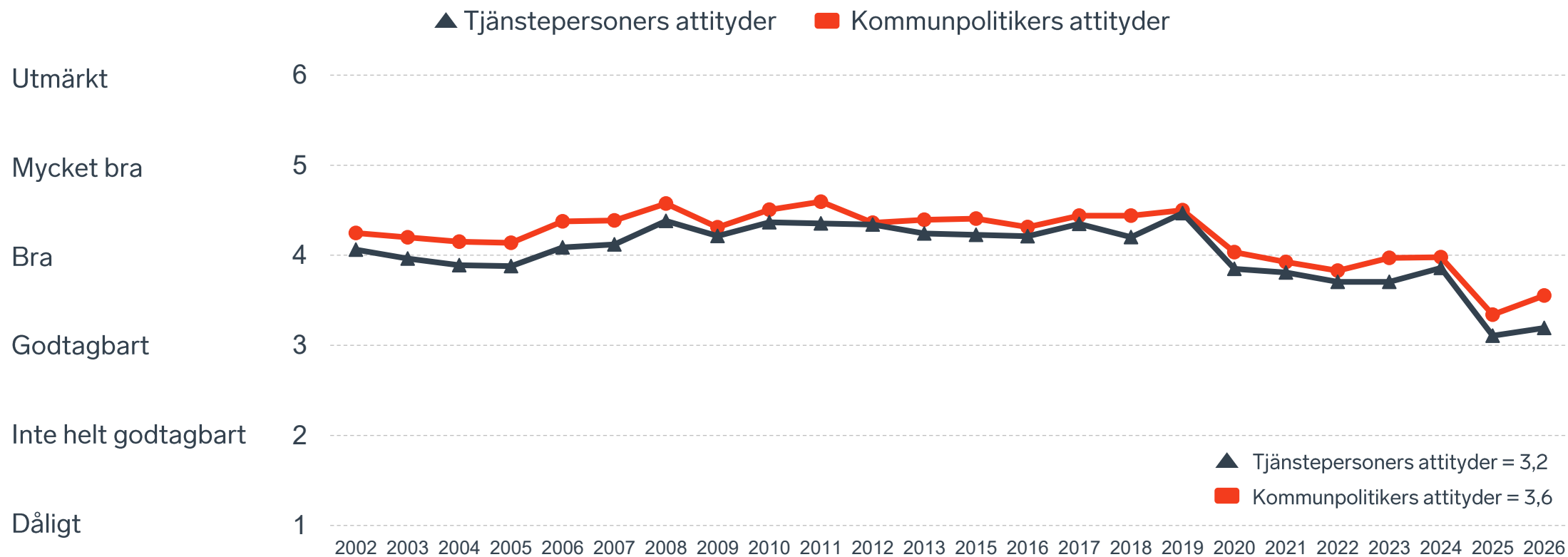
Enkätfråga	Företagens betyg 2026	Jämfört med företagens betyg 2025	Rankingplacering 2026	Förändring ranking från 2025
Total Rank	-	-	155	- 13
Sammanfattande omdöme	3,7	+/- 0	105	- 18
Konkurrens från kommunens verksamheter*	4,1	- 0,1	49	- 25
Påverkan av brottslighet/otrygghet*	4,1	+ 0,1	152	- 20
Kommunpolitikernas attityder	3,6	+ 0,3	125	+ 25
Skolans samarbete med de lokala företagen**	3,3	+ 0,1	-	-
Det lokala vägnätets framkomlighet och underhåll	3,2	- 0,3	200	- 119
Tjänstepersoners attityder	3,2	+ 0,1	188	+ 13
Dialog med kommunen i viktiga frågor för företagen**	3,1	+ 0,3	176	+ 78
Infrastrukturen till och från kommunen	3,1	- 0,3	-	-
Kommunens service och bemötande	3,1	+ 0,2	230	+ 16
Kommunens information i frågor som berör företaget**	2,9	+ 0,1	205	+ 14
Tillgång till relevant kompetens	2,6	+ 0,2	258	+ 19
Upphandling	2,5	- 0,3	240	- 115

Företagarnas betyg sätts på skalan: 1 = Dåligt 2 = Inte helt godtagbart 3 = Godtagbart 4 = Bra 5 = Mycket bra 6 = Utmärkt

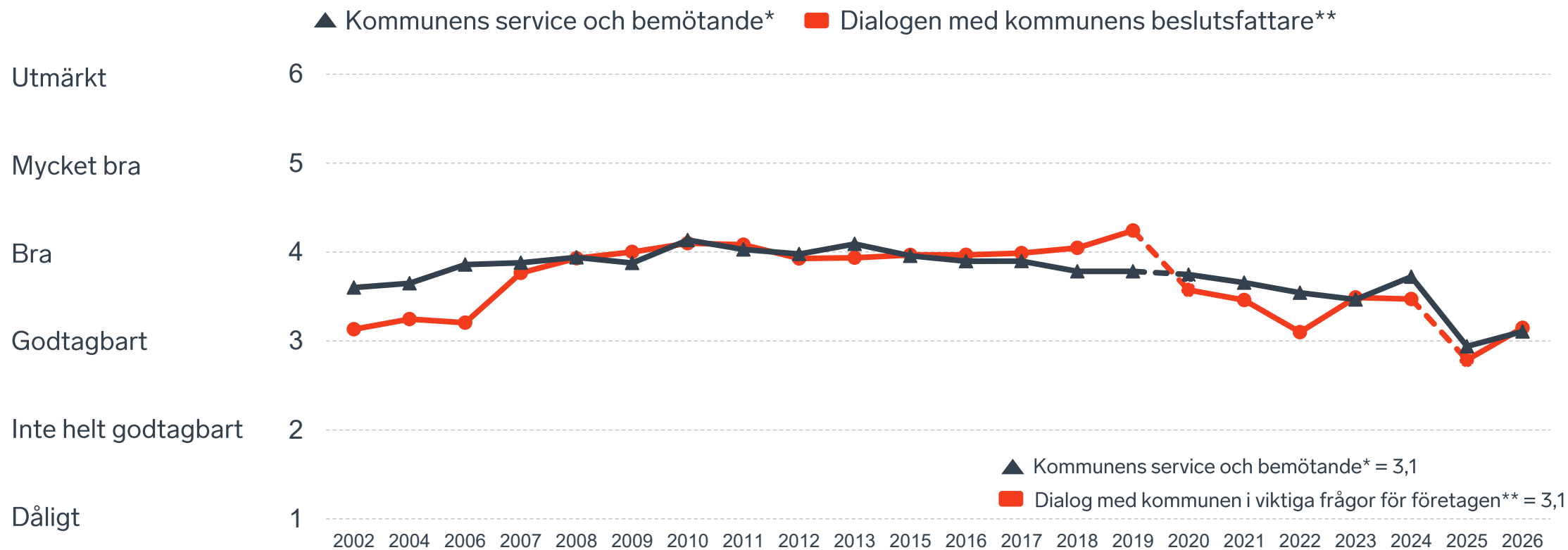
\*Skala: 1 = I mycket hög utsträckning 2 = I ganska hög utsträckning 3 = I varken hög eller låg utsträckning 4 = I ganska liten utsträckning 5 = I mycket liten utsträckning 6 = Inte alls

\*\* Innan 2025 var svarsalternativen "Skolans kontakt med det lokala näringslivet", "Dialog mellan företag och kommunens beslutsfattare" respektive "Kommunens information till företagen"

# Kommunens attityder till företagande



# Kommunens service och dialog



\*Frågan omformulerades 2020

\*\* Frågan omformulerades 2020 och 2025

9 %

av företagen upplever att  
**brottslighet och otrygghet**  
påverkar dem negativt.

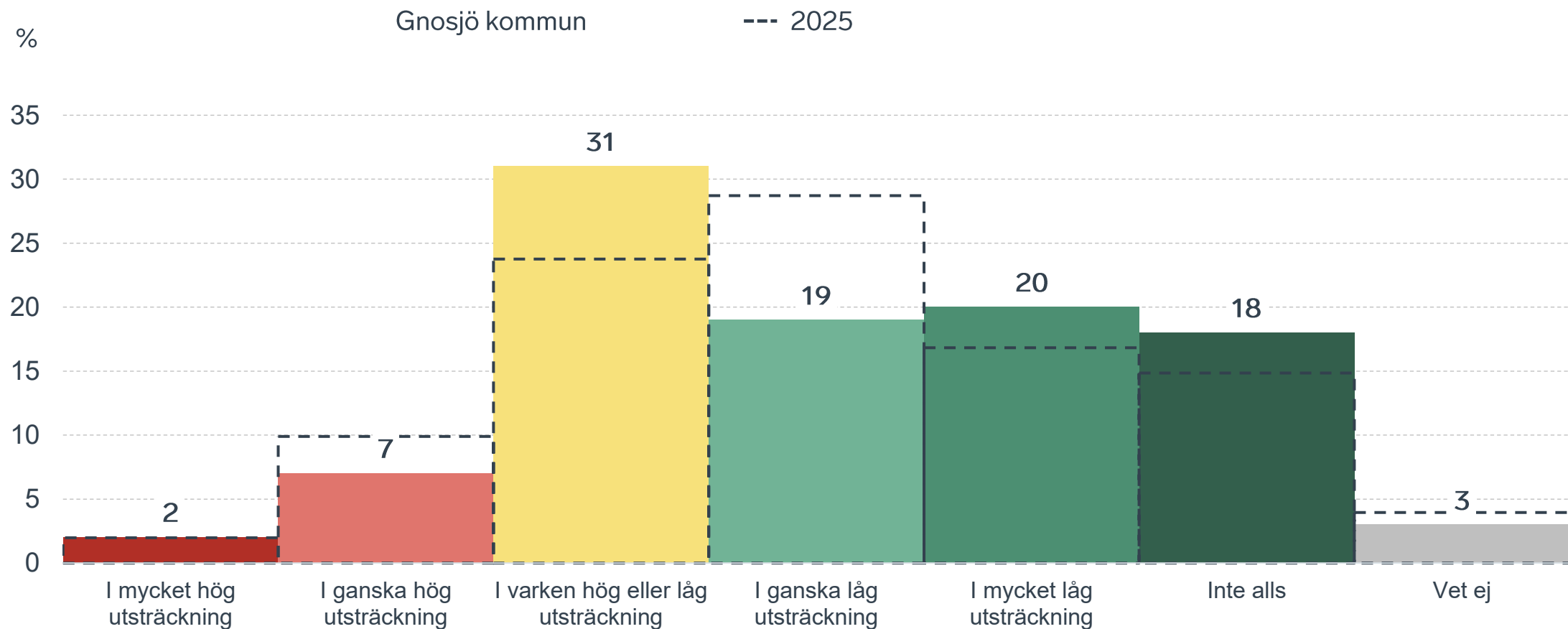
POLISAVSPÄRRAT  
POLICE - DO NOT CROSS

POLISAVSPÄRRAT  
POLICE - DO NOT CROSS

POLISAVSPÄRRAT  
POLICE - DO NOT CROSS

# Påverkan av brottslighet/otrygghet

## Fördelat på olika svarsalternativ, 2026 samt 2025

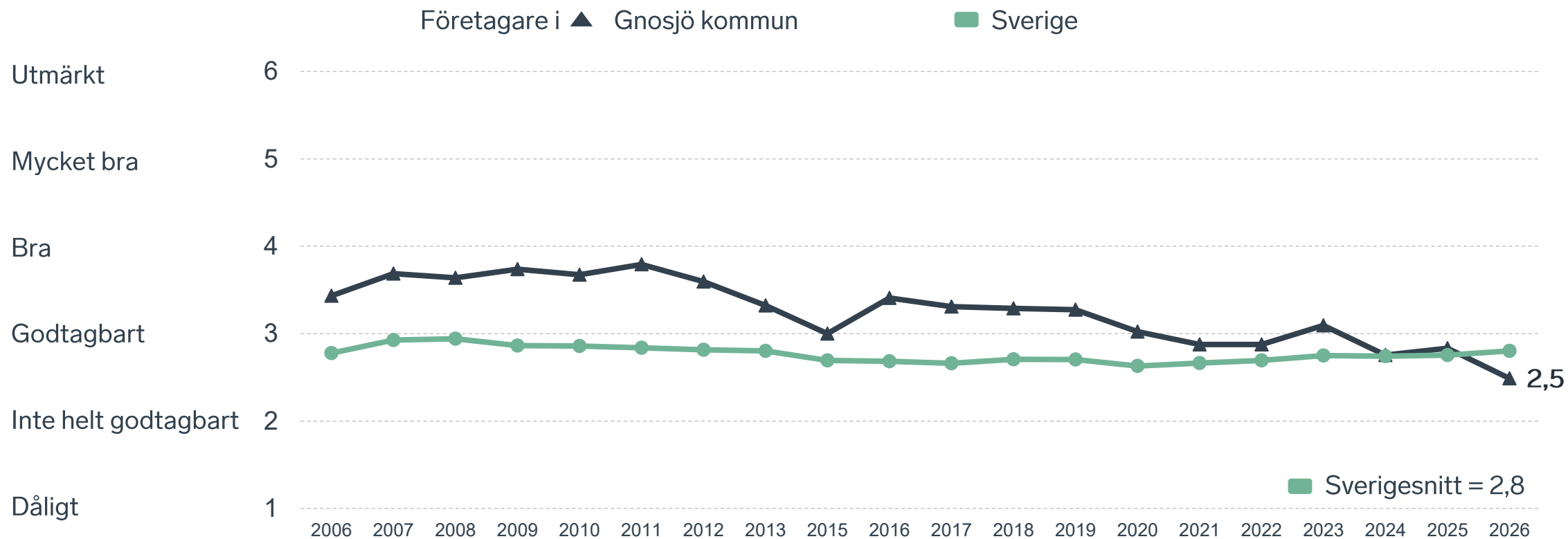


19 %

av företagen  
upplever att  
**kommunens  
upphandling**  
är bristfällig.

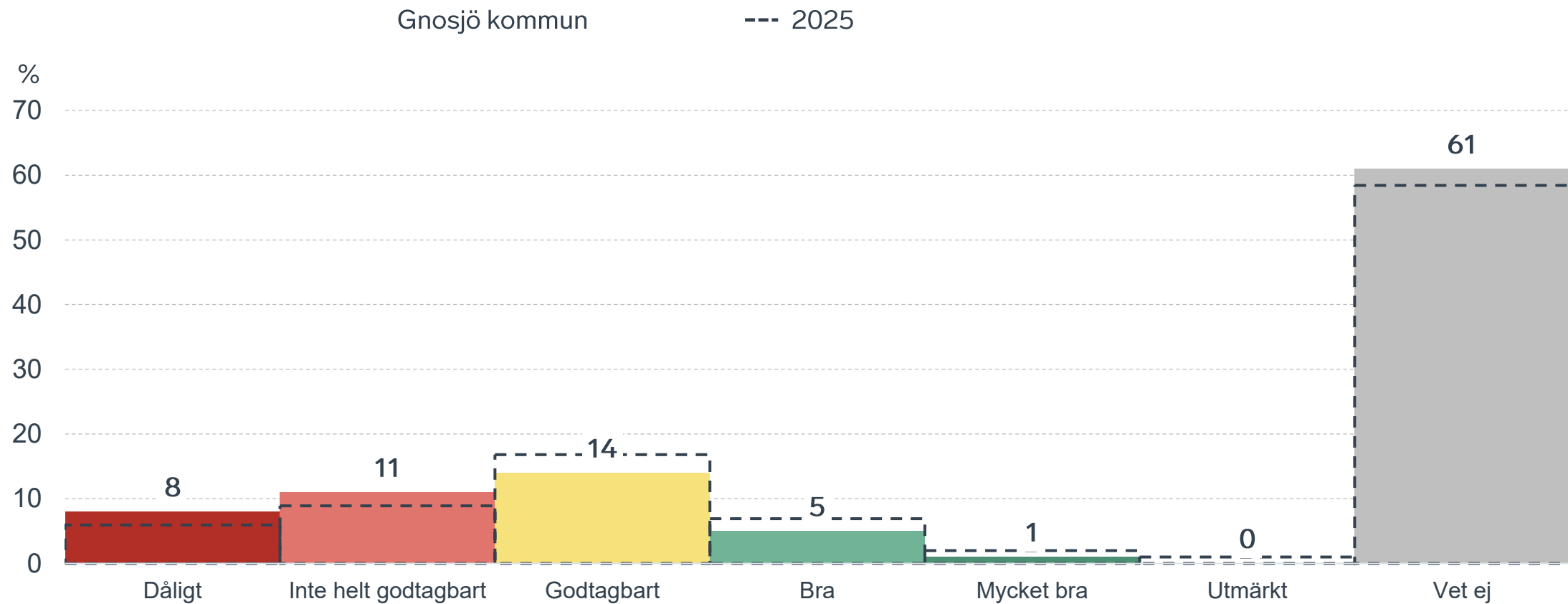


# Kommunens upphandling



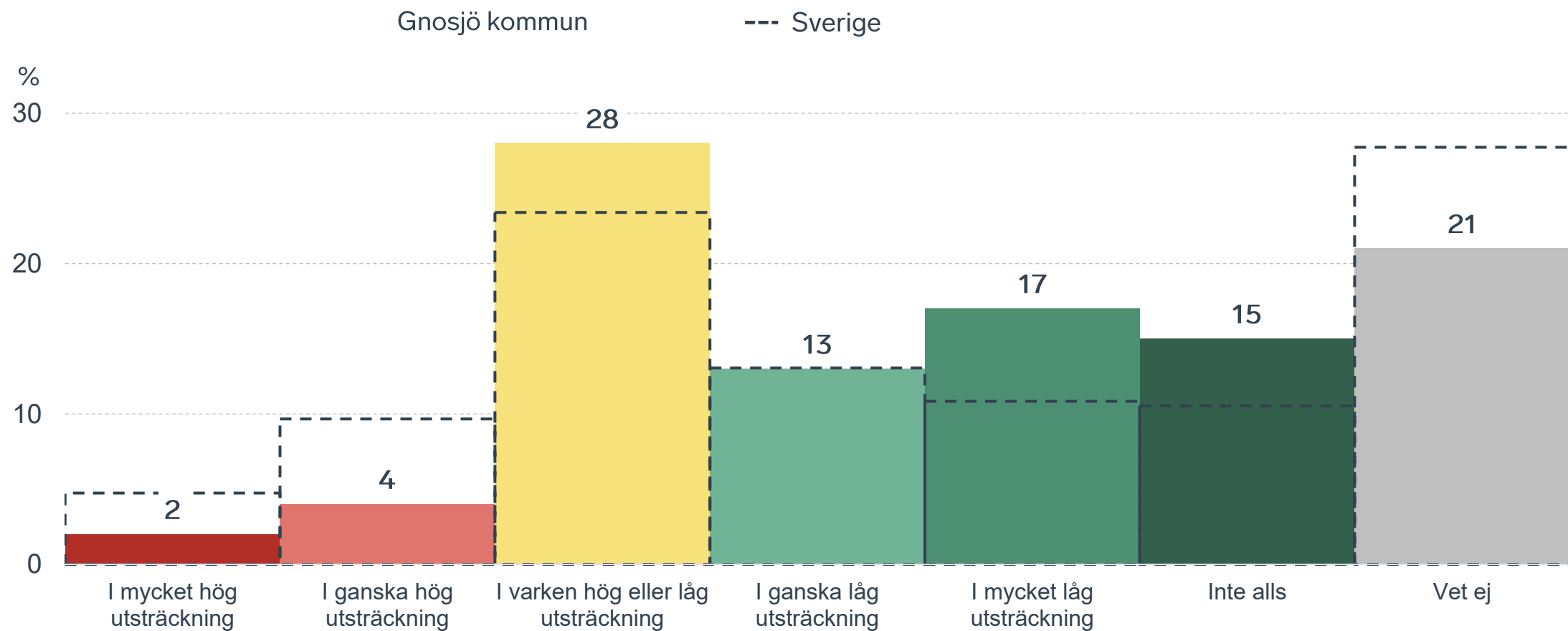
# Kommunens upphandling

## Fördelat på olika svarsalternativ, 2026 samt 2025



# Konkurrens från kommunens verksamheter

## Kommunen jämfört med Sverigesnittet

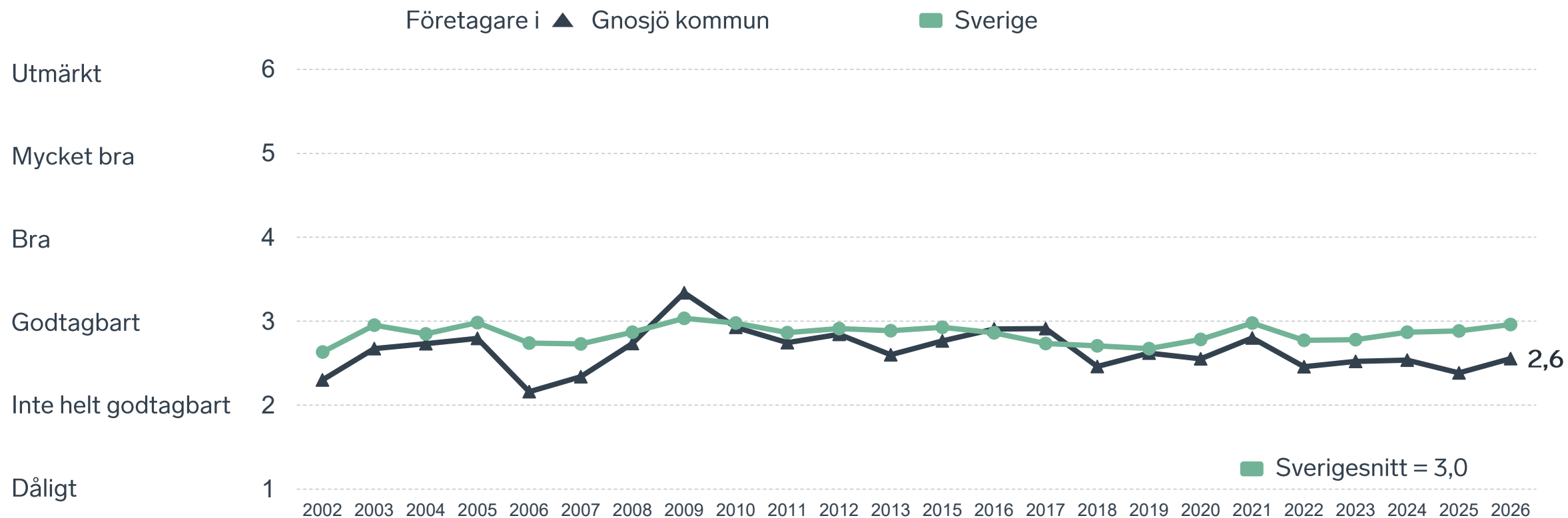




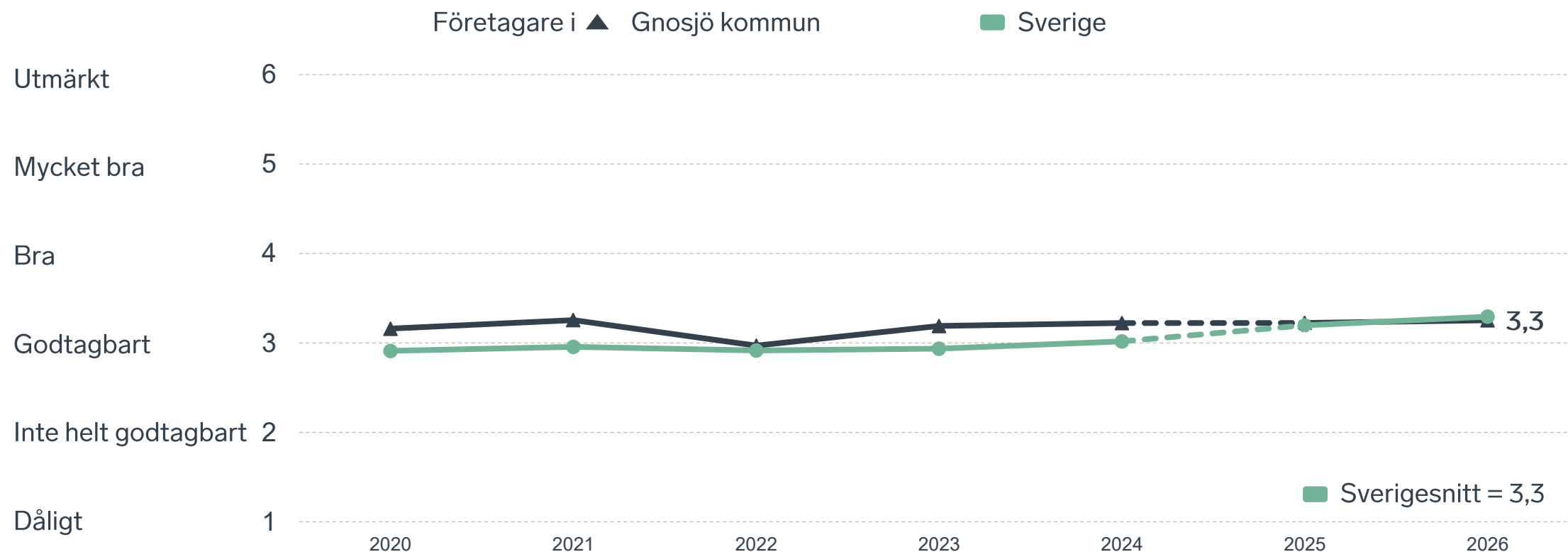
50 %

av företagen upplever att **kompetensförsörjningen** fungerar dåligt eller inte helt godtagbart.

# Tillgång till medarbetare med relevant kompetens



# Skolans samarbete med de lokala företagen



Not: Frågan omformulerades 2025

# Så kan företagsklimatet förbättras

## Företagens högst prioriterade åtgärder

**1** Stabil och konkurrenskraftig elförsörjning (51 %)

**2** Fler som går en yrkesutbildning (48 %)

**3** Kortare handläggningstider (46 %)

**4** Bättre dialog mellan kommunen och företagen (36 %)

**5** Mer byggbar mark för verksamheter (34 %)



 } 5 JAN - 31 MARS 2026  
Enkätundersökning

  
 28 MAJ 2026

 } Enkät- och ranking-  
resultatet släpps

  
  
 } Dialoger som pågår  
under hela året



## Enkät + statistik = ranking.

Varje år mäter Svenskt Näringsliv drygt 30 000 företags upplevelser av att driva företag i sina respektive kommuner. Svaren från enkäten ger en bild av hur företagsklimatet uppfattas av företagen. Dessa räknas samman med fem statistikfaktorer till en ranking som gör det möjligt att jämföra Sveriges 290 kommuner.

[www.foretagsklimat.se](http://www.foretagsklimat.se)



# Rankingens olika delar



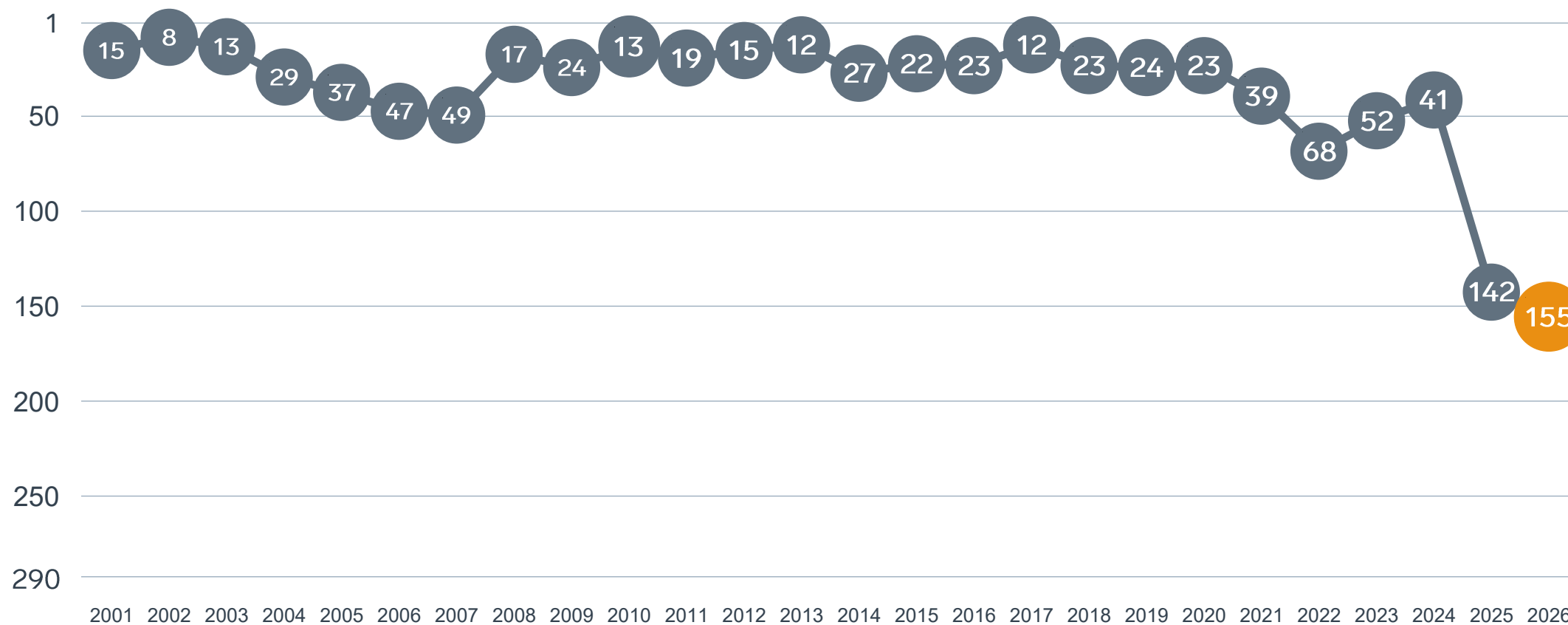
## Enkät svar

1. Sammanfattande omdöme (1/3)
- 2a. Kommunens service och bemötande (1/9)
- 2b. Tillgång till medarbetare med relevant kompetens (1/18)
- 2c. Kommunala politikernas attityder (1/36)
- 2d. Tjänstepersoners attityder (1/36)
- 2e. Kommunens upphandling (1/54)
- 2f. Konkurrens från kommunens verksamheter (1/54)
- 2g. Negativ påverkan av brottslighet/otrygghet (1/54)
- 2h. Lokala vägnätets framkomlighet och underhåll (1/54)
- 2i. Kommunens information till företagen (1/54)
- 2j. Dialog med kommunens beslutsfattare (1/54)

## Statistikfaktorer (från SCB)

- 3a. Marknadsförsörjning 2025 (1/15)
- 3b. Kommunalskatt 2026 (1/15)
- 3c. Inköp från externa leverantörer 2024 (1/15)
- 3d. Jobb i kommunen 2024 (1/15)
- 3e. Andel företagare 2025 (1/15)

# Rankingutveckling Gnosjö kommun





# Alla kommuner i Jönköpings län

Kommun	Ranking 2026	Förändring från 2025
Vaggeryd	23	↘ 1
Tranås	27	↘ 1
Habo	31	↗ 13
Värnamo	69	↘ 23
Vetlanda	73	↗ 30
Aneby	96	↘ 3
Mullsjö	109	↘ 51
Nässjö	114	↗ 39
Jönköping	129	↘ 2
Gnosjö	155	↘ 13
Eksjö	179	↘ 61
Sävsjö	183	↘ 68
Gislaved	218	↘ 10

# Alla kommuner i Jönköpings län

Kommun	Ranking 2026	Förändring från 2025	Kommungrupp	Ranking i kommungrupp	Bästa kommun i kommungrupp
Vaggeryd	23	↘ 1	4	6 (av 63)	Höganäs
Tranås	27	↘ 1	8	2 (av 35)	Säffle
Habo	31	↗ 13	4	8 (av 63)	Höganäs
Värnamo	69	↘ 23	6	5 (av 27)	Falkenberg
Vetlanda	73	↗ 30	8	7 (av 35)	Säffle
Aneby	96	↘ 3	4	23 (av 63)	Höganäs
Mullsjö	109	↘ 51	4	30 (av 63)	Höganäs
Nässjö	114	↗ 39	5	5 (av 24)	Munkfors
Jönköping	129	↘ 2	3	6 (av 23)	Trollhättan
Gnosjö	155	↘ 13	7	31 (av 51)	Vårgårda
Eksjö	179	↘ 61	7	35 (av 51)	Vårgårda
Sävsjö	183	↘ 68	7	36 (av 51)	Vårgårda
Gislaved	218	↘ 10	8	23 (av 35)	Säffle

# Alla enkätfrågor

## Gnosjö kommun

Enkätfråga	2017	2018	2019	2020	2021	2022	2023	2024	2025	2026	Förändring
<b>Sammanfattande omdöme</b>	<b>6</b>	<b>5</b>	<b>3</b>	<b>8</b>	<b>18</b>	<b>48</b>	<b>22</b>	<b>16</b>	<b>87</b>	<b>105</b>	<b>↘ 18</b>
Konkurrens från kommunens verksamheter	2	2	5	38	9	74	30	3	24	49	↘ 25
Kommunala politikernas attityder	6	10	10	18	29	44	37	33	150	125	↗ 25
Påverkan av brottslighet/otrygghet	-	-	-	143	172	138	137	128	132	152	↘ 20
Dialogen med kommunen	-	-	-	29	42	110	55	61	254	176	↗ 78
Tjänstepersoners attityder	5	10	4	14	31	47	51	29	201	188	↗ 13
Lokala vägnätets framkomlighet och underhåll*	-	-	-	-	-	-	-	-	81	200	↘ 119
Information till företagen	-	-	-	63	83	158	95	98	219	205	↗ 14
Kommunens service och bemötande	10	18	17	25	45	64	96	46	246	230	↗ 16
Upphandling	-	-	-	41	76	90	61	145	125	240	↘ 115
Tillgång till relevant kompetens	57	253	174	221	201	255	238	249	277	258	↗ 19

# Alla statistikfaktorer

## Gnosjö kommun

Faktor	2017	2018	2019	2020	2021	2022	2023	2024	2025	2026	Förändring
Jobb i kommunen	-	-	-	4	5	4	2	3	3	2	↗ 1
Marknadsförsörjning	24	25	27	32	36	35	40	41	44	44	↔ 0
Andel företagare*	-	-	-	-	-	-	-	-	210	196	↗ 14
Kommunalskatt	191	188	245	226	223	225	226	217	202	204	↘ 2
Inköp från externa leverantörer	153	196	254	221	257	284	287	279	246	286	↘ 40

\* Ny rankinggrundande variabel 2025, ersätter Företagsamhet.



Lokalt  
företagsklimat

## Svenskt Näringsliv Jönköpings län

Regionchef: Anna Gillek  
anna.gillek@svensktnaringsliv.se

LÄS MER PÅ [FORETAGSKLIMAT.SE](https://foretagsklimat.se)



SVENSKT NÄRINGSLIV

# Alla enkätfrågor

## Företagare i Gnosjö kommun

Enkätfråga	Företagare i kommunen	Företagare i länet	Företagare i Sverige
Sammanfattande omdöme	3,7	3,8	3,5
Konkurrens från kommunens verksamheter*	4,1	3,7	3,7
Påverkan av brottslighet/otrygghet*	4,1	4,0	4,0
Kommunpolitikernas attityder	3,6	3,6	3,5
Skolans samarbete med de lokala företagen**	3,3	3,5	3,3
Det lokala vägnätets framkomlighet och underhåll	3,2	3,5	3,4
Tjänstepersoners attityder	3,2	3,4	3,3
Dialog med kommunen i viktiga frågor för företagen**	3,1	3,4	3,2
Infrastrukturen till och från kommunen	3,1	3,7	3,5
Kommunens service och bemötande	3,1	3,5	3,4
Kommunens information i frågor som berör företaget**	2,9	3,2	3,1
Tillgång till relevant kompetens	2,6	3,0	3,0
Upphandling	2,5	2,8	2,8

Företagarnas betyg sätts på skalan: 1 = Dåligt 2 = Inte helt godtagbart 3 = Godtagbart 4 = Bra 5 = Mycket bra 6 = Utmärkt

\*Skala: 1 = I mycket hög utsträckning 2 = I ganska hög utsträckning 3 = I varken hög eller låg utsträckning 4 = I ganska liten utsträckning 5 = I mycket liten utsträckning 6 = Inte alls

\*\* Innan 2025 var svarsalternativen "Skolans kontakt med det lokala näringslivet", "Dialog mellan företag och kommunens beslutsfattare" respektive "Kommunens information till företagen"

# Alla enkätfrågor

## Företagare i Gnosjö kommun

Enkätfråga	2017	2018	2019	2020	2021	2022	2023	2024	2025	2026
Sammanfattande omdöme	4,4	4,5	4,6	4,3	4,2	3,9	4,1	4,2	3,7	3,7
Konkurrens från kommunens verksamheter*	4,8	5,0	4,9	4,0	4,4	3,9	4,1	4,6	4,2	4,1
Påverkan av brottslighet/otrygghet*	-	-	-	3,6	3,7	3,8	3,9	4,0	4,0	4,1
Kommunpolitikernas attityder	4,4	4,4	4,5	4,0	3,9	3,8	4,0	4,0	3,3	3,6
Skolans samarbete med de lokala företagen**	4,1	4,2	4,3	3,2	3,3	3,0	3,2	3,2	3,2	3,3
Det lokala vägnätets framkomlighet och underhåll	-	-	-	-	-	-	-	-	3,5	3,2
Tjänstepersoners attityder	4,3	4,2	4,5	3,8	3,8	3,7	3,7	3,9	3,1	3,2
Dialog med kommunen i viktiga frågor för företagen**	4,0	4,0	4,2	3,6	3,5	3,1	3,5	3,5	2,8	3,1
Infrastrukturen till och från kommunen	-	-	-	-	-	-	-	-	3,4	3,1
Kommunens service och bemötande	3,9	3,8	3,8	3,7	3,7	3,5	3,5	3,7	2,9	3,1
Kommunens information i frågor som berör företaget**	3,6	3,6	3,9	3,3	3,3	3,0	3,3	3,3	2,8	2,9
Tillgång till relevant kompetens	2,9	2,5	2,6	2,6	2,8	2,5	2,5	2,5	2,4	2,6
Upphandling	3,3	3,3	3,3	3,0	2,9	2,9	3,1	2,8	2,8	2,5

Företagarnas betyg sätts på skalan: 1 = Dåligt 2 = Inte helt godtagbart 3 = Godtagbart 4 = Bra 5 = Mycket bra 6 = Utmärkt

\*Skala: 1 = I mycket hög utsträckning 2 = I ganska hög utsträckning 3 = I varken hög eller låg utsträckning 4 = I ganska liten utsträckning 5 = I mycket liten utsträckning 6 = Inte alls

\*\* Innan 2025 var svarsalternativen "Skolans kontakt med det lokala näringslivet", "Dialog mellan företag och kommunens beslutsfattare" respektive "Kommunens information till företagen"

# Statistik

## Gnosjö kommun

Variabel	Gnosjö kommun	Sverigesnitt
Folkmängd 2025 (förändring treårsbasis %)*	9 010 (-4,53 %)	36 620* (0,8 %)
Flyttnetto 2025 (län, övriga Sverige, utlandet)	-62 / -33 / 10	- / - / -
Andel högskoleutbildade 2025 (%)	22	41
Arbetslöshet 2025 (%)	4,4	6,9
Antal företag	1404	4666
Antal företag med minst en anställd	371	1152
Antal anställda i privata företag	5356	12853
Ung Företagsamhet 2025/2026 (%)	47	37
Marknadsförsörjning 2025 (%)	59	56
Entreprenader 2025 (%)	3,1	15,1
Kommunalskatt 2026	34,0	32,4
LFK-ranking 2026	155 (-13)	- (-)
Bästa placering i LFK-rankingen	8	-

\* Median för Sverige 16 237