



Lokalt
företagsklimat



Företagsklimatet i Gävle kommun 2026

Om undersökningen i Gävle kommun

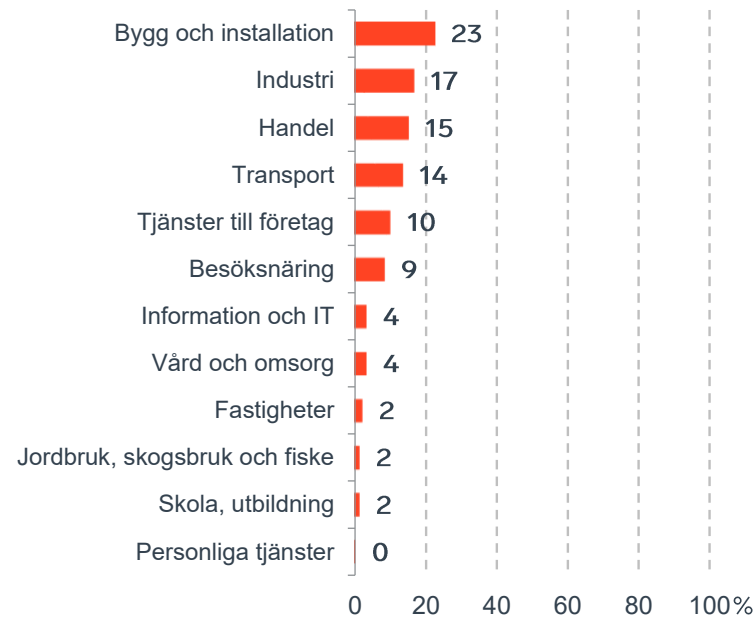


Antal enkäter: 600
Antal svarande företag: 256
Svarsfrekvens: 45 %

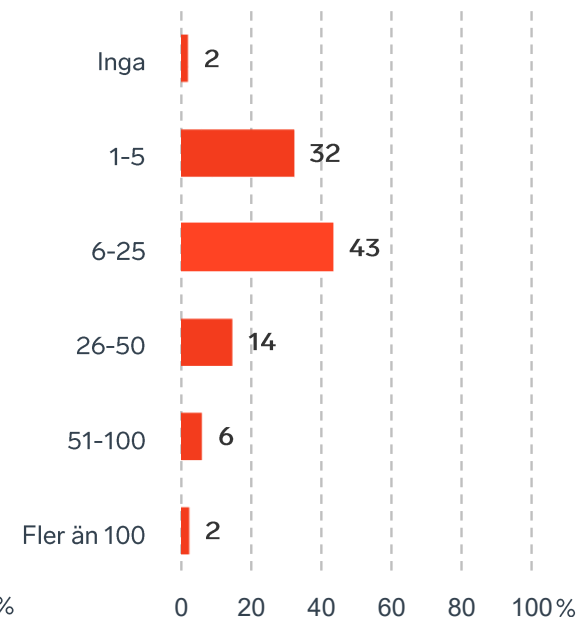


Andel medlemsföretag bland svarande: 88 %

Branschtillhörighet hos svarande företag



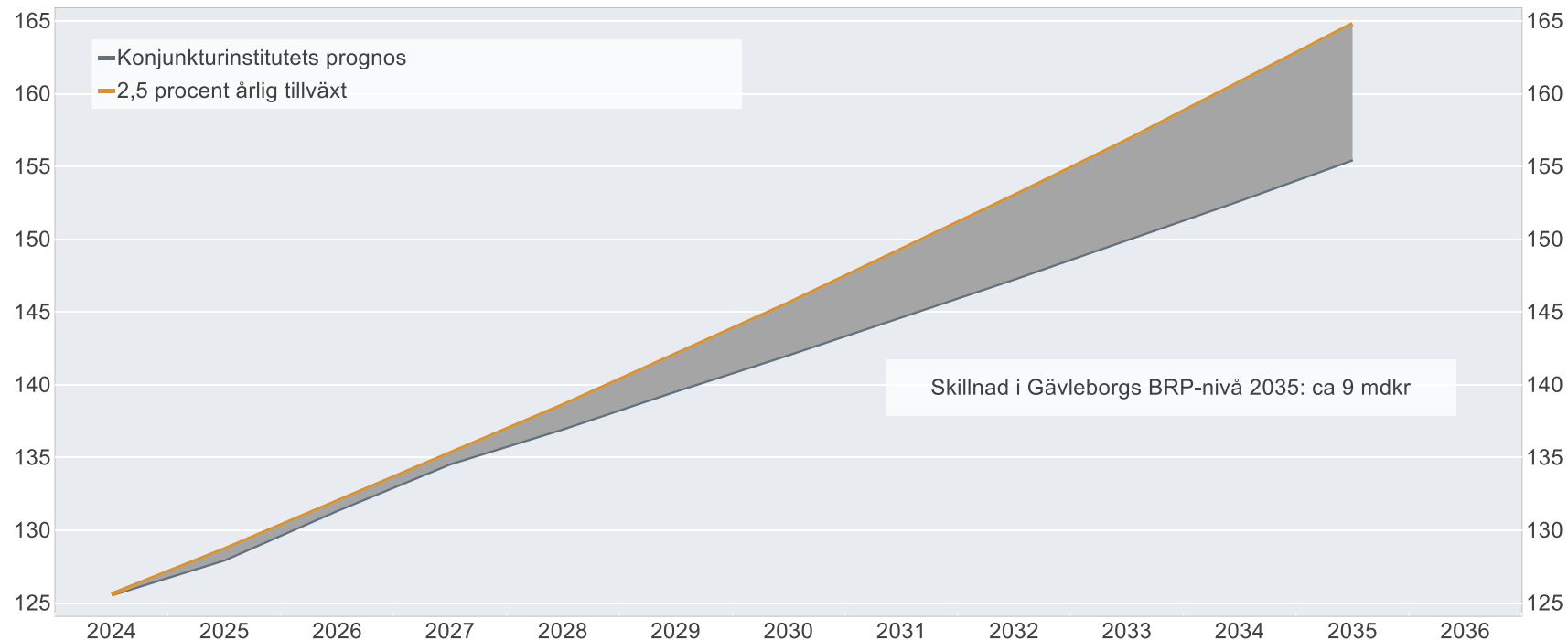
Antal anställda bland svarande företag



Ökat välstånd i Gävleborgs län om tillväxten är 2,5%

BRP-utvecklingen vid 2,5 procents årlig tillväxt jämfört med Konjunkturinstitutets prognos

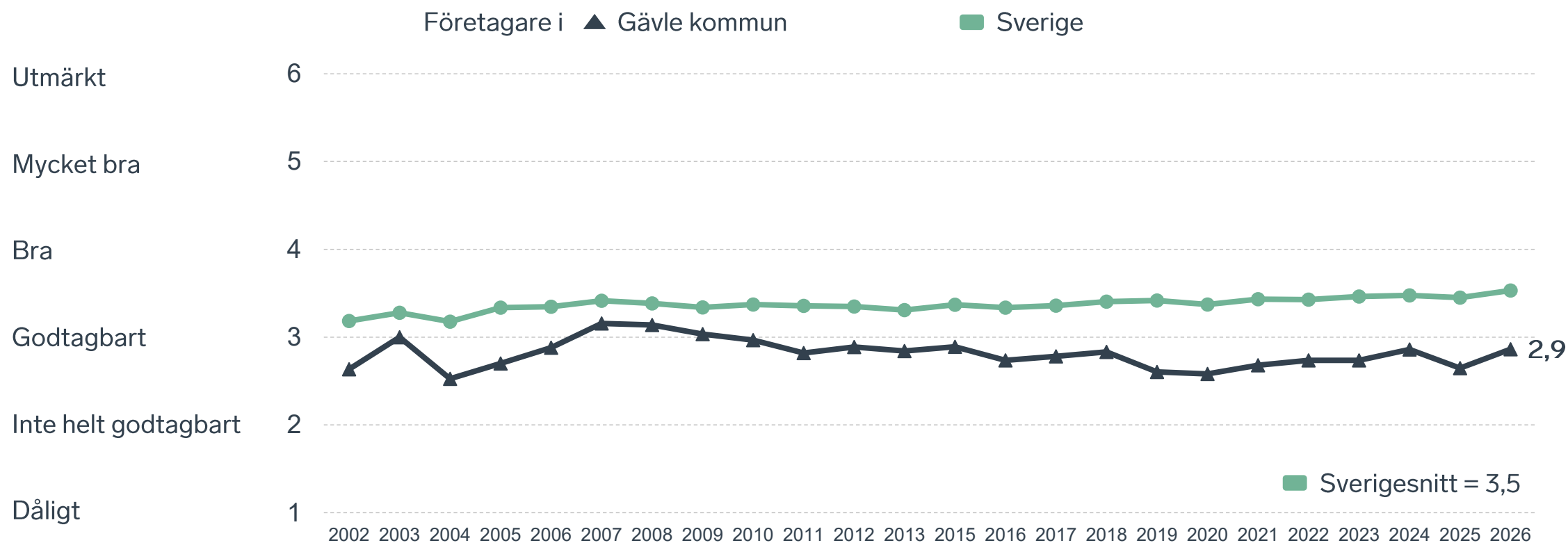
Miljarder svenska kronor i 2024 års prisnivå



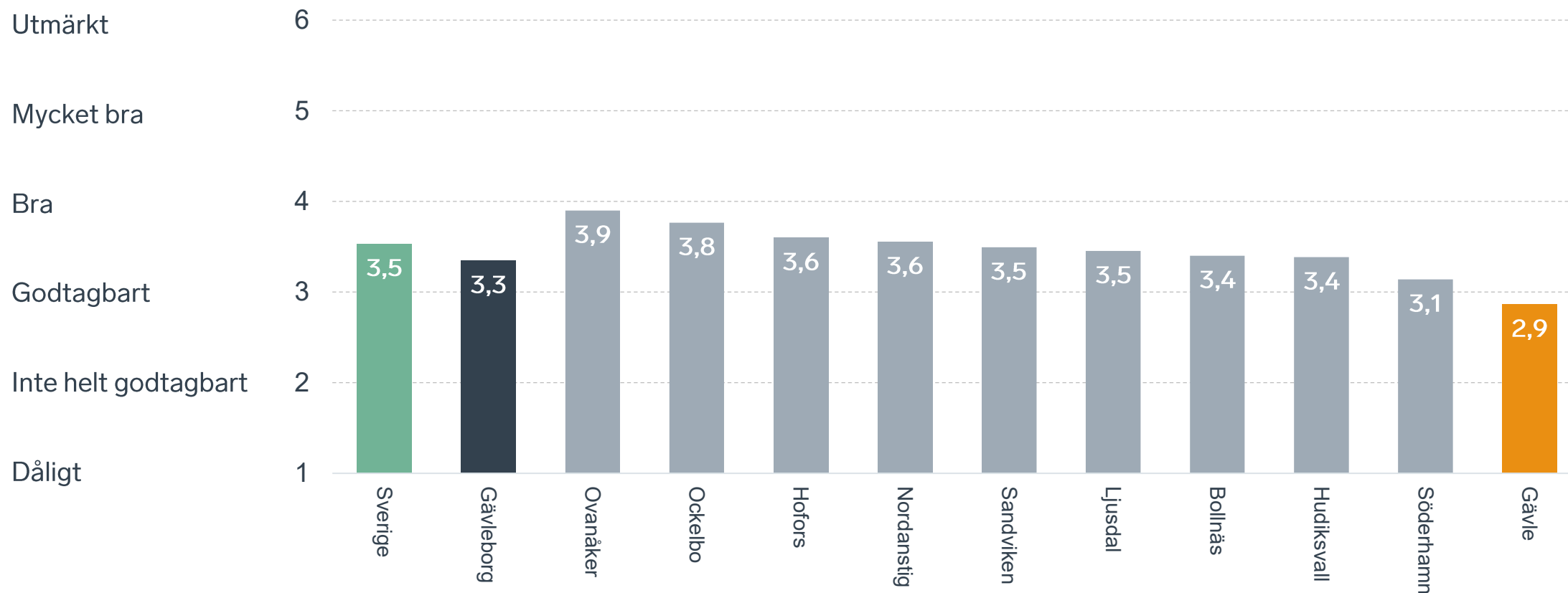
Skillnad i Gävleborgs BRP-nivå 2035: ca 9 mdkr

Anm.: Konjunkturinstitutets prognos från i mars 2025.
Källor: Svenskt Näringsliv, Konjunkturinstitutet och SCB.

Sammanfattande omdöme på företagsklimatet i kommunen

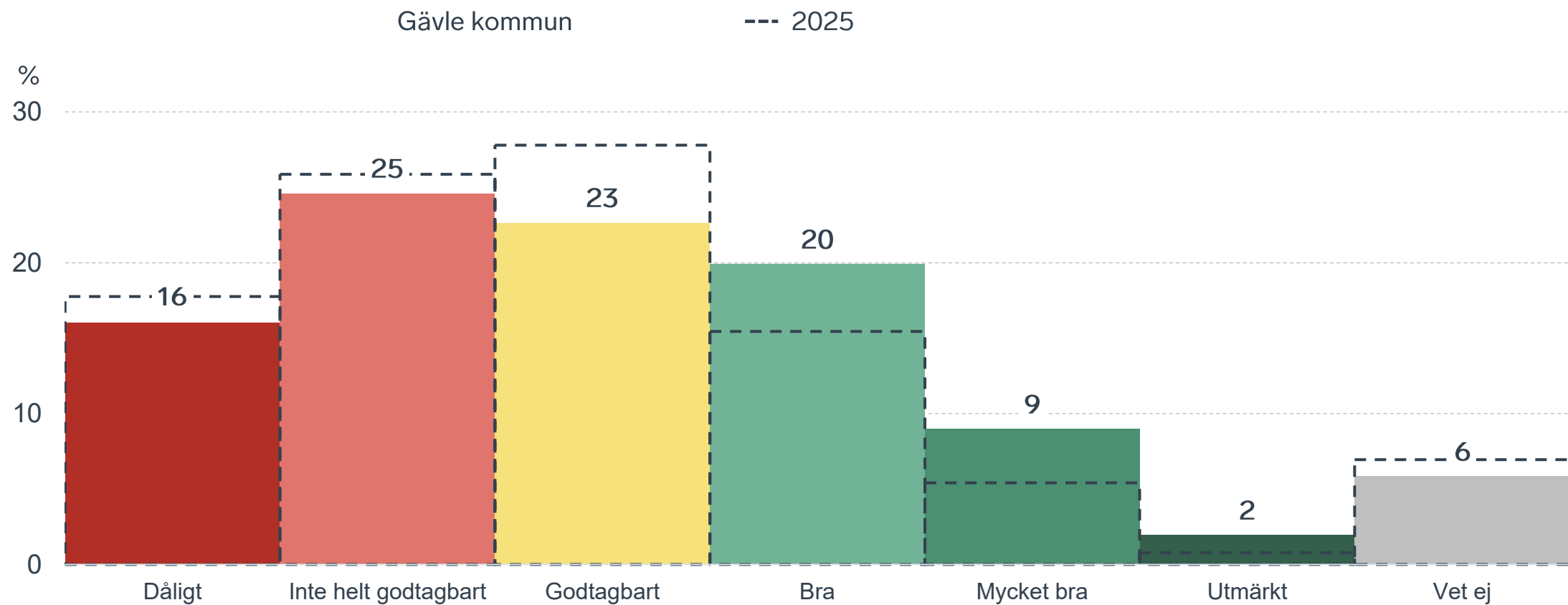


Sammanfattande omdöme på företagsklimatet i kommunen Gävleborg



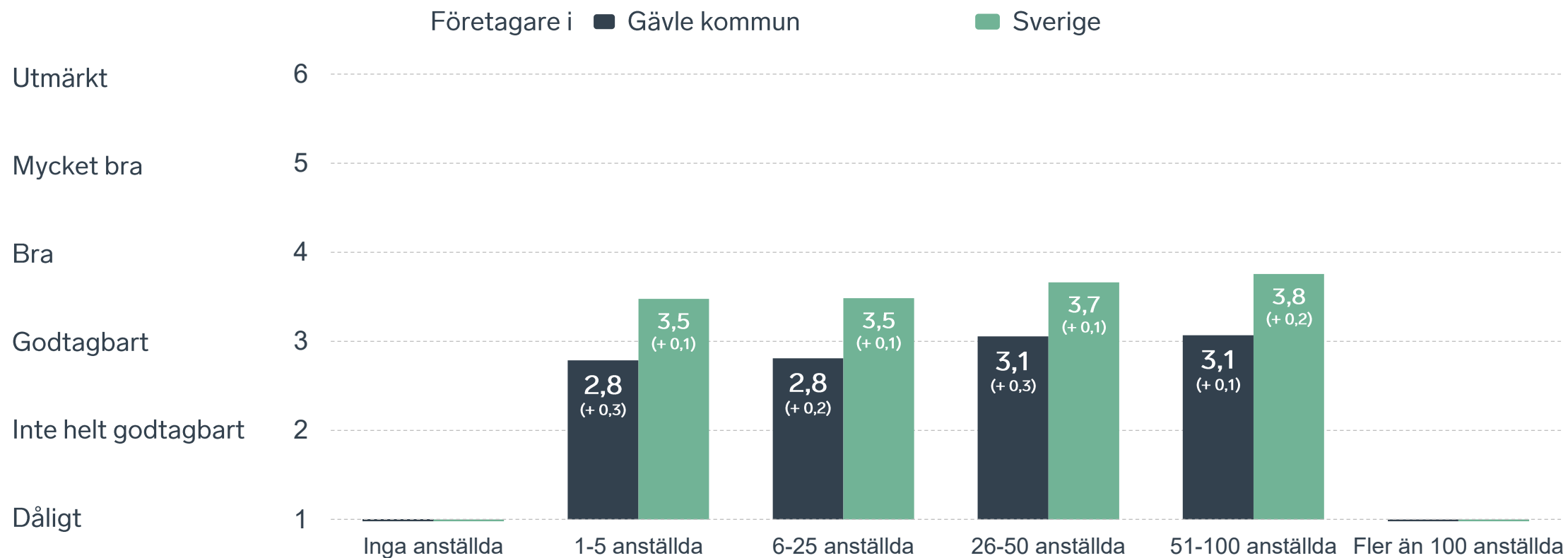
Sammanfattande omdöme på företagsklimatet i kommunen

Fördelat på olika svarsalternativ, 2026 samt 2025



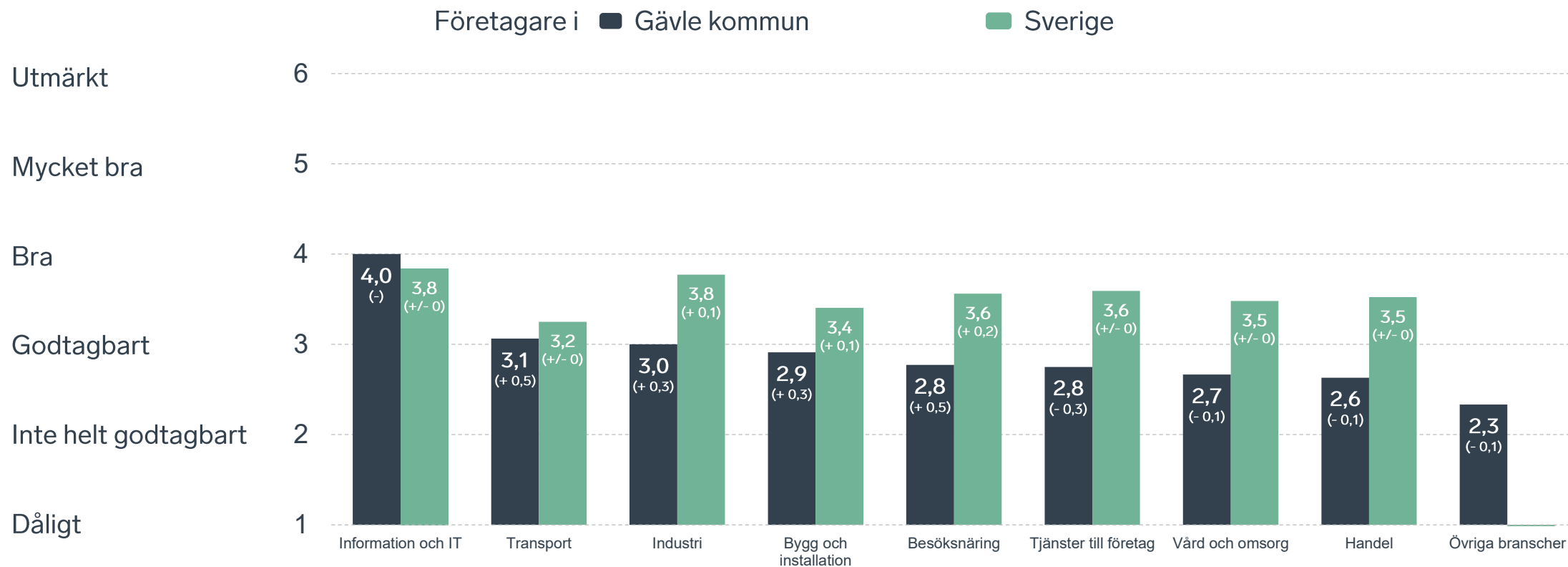
Sammanfattande omdöme på företagsklimatet i kommunen

Företagsstorlek



Sammanfattande omdöme på företagsklimatet i kommunen

Branschvis

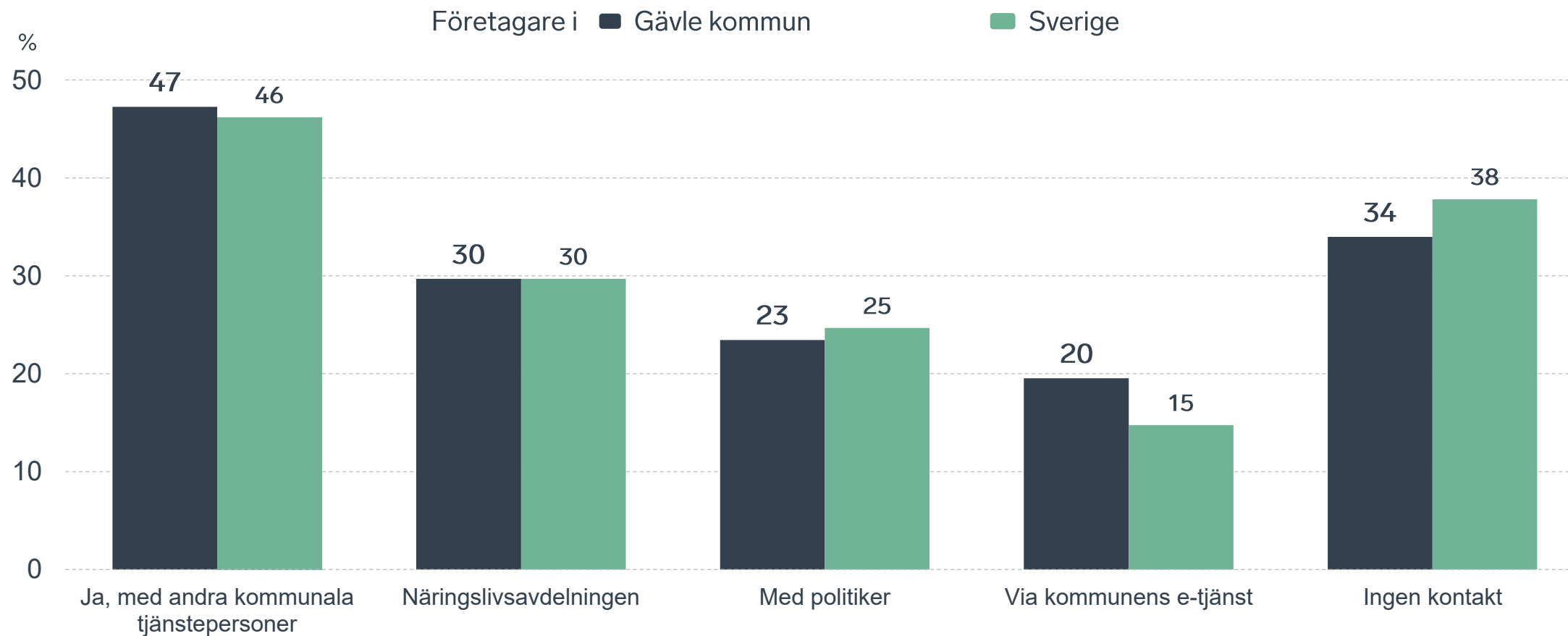


66 %

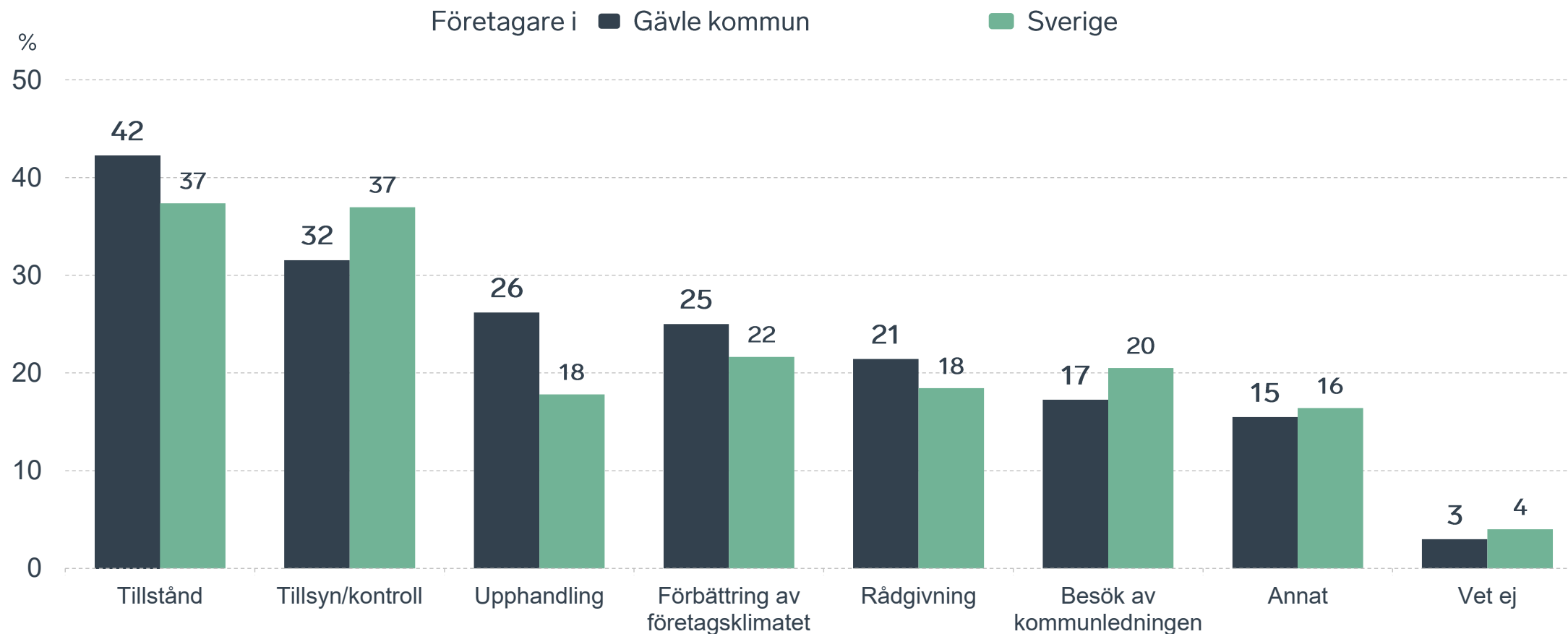
av företagen har haft **kontakt med kommunen** det senaste året.



Kontakter med kommunen senaste året

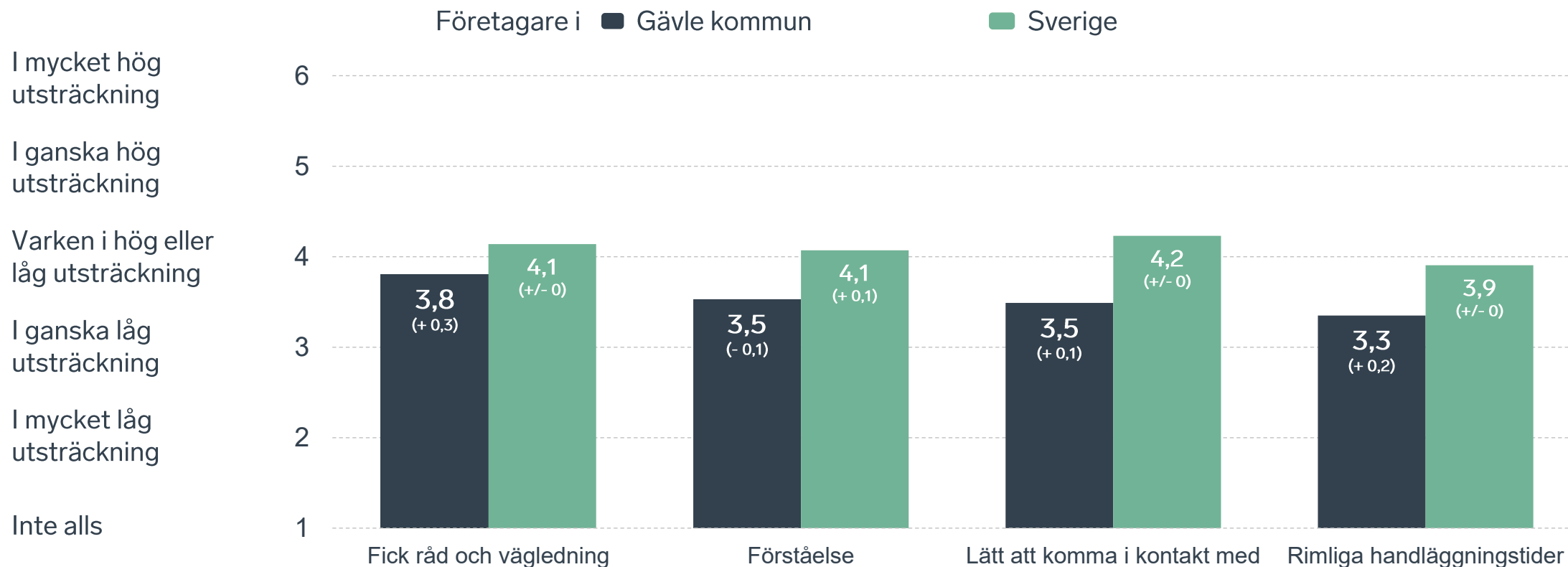


Det här gällde kontakten med kommunen



Bas: Företag som uppger att de haft kontakt med kommunen.

Så fungerar kontakten om tillstånd, tillsyn och kontroll



Bas: Företag som uppger att de haft kontakt med kommunen angående tillståndsgivning, tillsyn eller kontroll det senaste året

Alla enkätfrågor för Gävle kommun

Enkätfråga	Företagens betyg 2026	Jämfört med företagens betyg 2025	Jämfört med 5 år	Jämfört med Sverige
Sammanfattande omdöme	2,9	+ 0,3	+ 0,2	- 0,6
Infrastrukturen till och från kommunen	3,6	+ 0,1	-	+ 0,1
Påverkan av brottslighet/otrygghet*	3,4	+ 0,2	- 0,1	- 0,6
Skolans samarbete med de lokala företagen**	3,2	+ 0,2	+ 0,2	- 0,1
Konkurrens från kommunens verksamheter*	3,2	+ 0,1	+ 0,1	- 0,5
Det lokala vägnätets framkomlighet och underhåll	3,1	+ 0,2	-	- 0,3
Tillgång till relevant kompetens	2,8	+ 0,2	+/- 0	- 0,2
Kommunens service och bemötande	2,8	+ 0,2	+ 0,1	- 0,6
Kommunpolitikernas attityder	2,8	+ 0,2	+ 0,3	- 0,7
Dialog med kommunen i viktiga frågor för företagen**	2,7	+ 0,2	+ 0,3	- 0,5
Tjänstepersoners attityder	2,7	+ 0,2	+ 0,3	- 0,6
Kommunens information i frågor som berör företaget**	2,7	+ 0,2	+ 0,2	- 0,4
Upphandling	2,5	+ 0,2	+ 0,1	- 0,3

Företagarnas betyg sätts på skalan: 1 = Dåligt 2 = Inte helt godtagbart 3 = Godtagbart 4 = Bra 5 = Mycket bra 6 = Utmärkt

*Skala: 1 = I mycket hög utsträckning 2 = I ganska hög utsträckning 3 = I varken hög eller låg utsträckning 4 = I ganska liten utsträckning 5 = I mycket liten utsträckning 6 = Inte alls

** Innan 2025 var svarsalternativen "Skolans kontakt med det lokala näringslivet", "Dialog mellan företag och kommunens beslutsfattare" respektive "Kommunens information till företagen"

Alla enkätfrågor för Gävle kommun

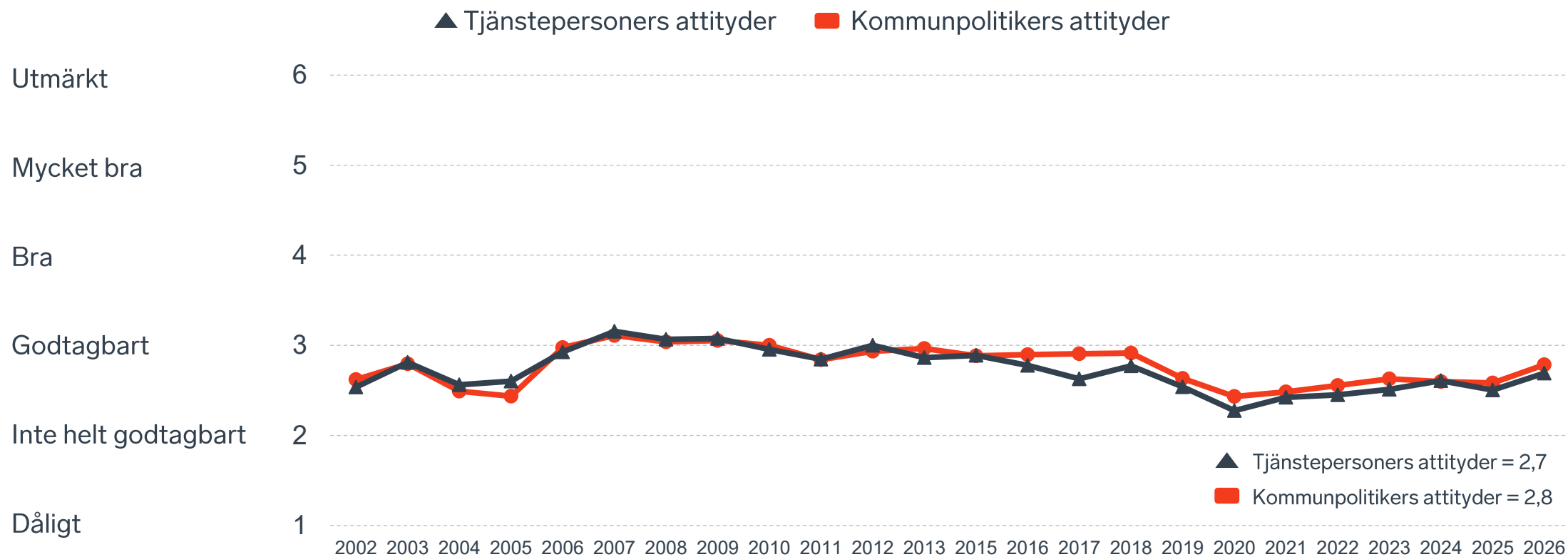
Enkätfråga	Företagens betyg 2026	Jämfört med företagens betyg 2025	Rankingplacering 2026	Förändring ranking från 2025
Total Rank	-	-	268	+ 14
Sammanfattande omdöme	2,9	+ 0,3	280	+ 5
Infrastrukturen till och från kommunen	3,6	+ 0,1	-	-
Påverkan av brottslighet/otrygghet*	3,4	+ 0,2	278	+ 1
Skolans samarbete med de lokala företagen**	3,2	+ 0,2	-	-
Konkurrens från kommunens verksamheter*	3,2	+ 0,1	275	+ 7
Det lokala vägnätets framkomlighet och underhåll	3,1	+ 0,2	231	+ 20
Tillgång till relevant kompetens	2,8	+ 0,2	176	+ 69
Kommunens service och bemötande	2,8	+ 0,2	276	+ 9
Kommunpolitikernas attityder	2,8	+ 0,2	276	+ 10
Dialog med kommunen i viktiga frågor för företagen**	2,7	+ 0,2	274	+ 9
Tjänstepersoners attityder	2,7	+ 0,2	279	+ 4
Kommunens information i frågor som berör företaget**	2,7	+ 0,2	263	+ 12
Upphandling	2,5	+ 0,2	246	+ 18

Företagarnas betyg sätts på skalan: 1 = Dåligt 2 = Inte helt godtagbart 3 = Godtagbart 4 = Bra 5 = Mycket bra 6 = Utmärkt

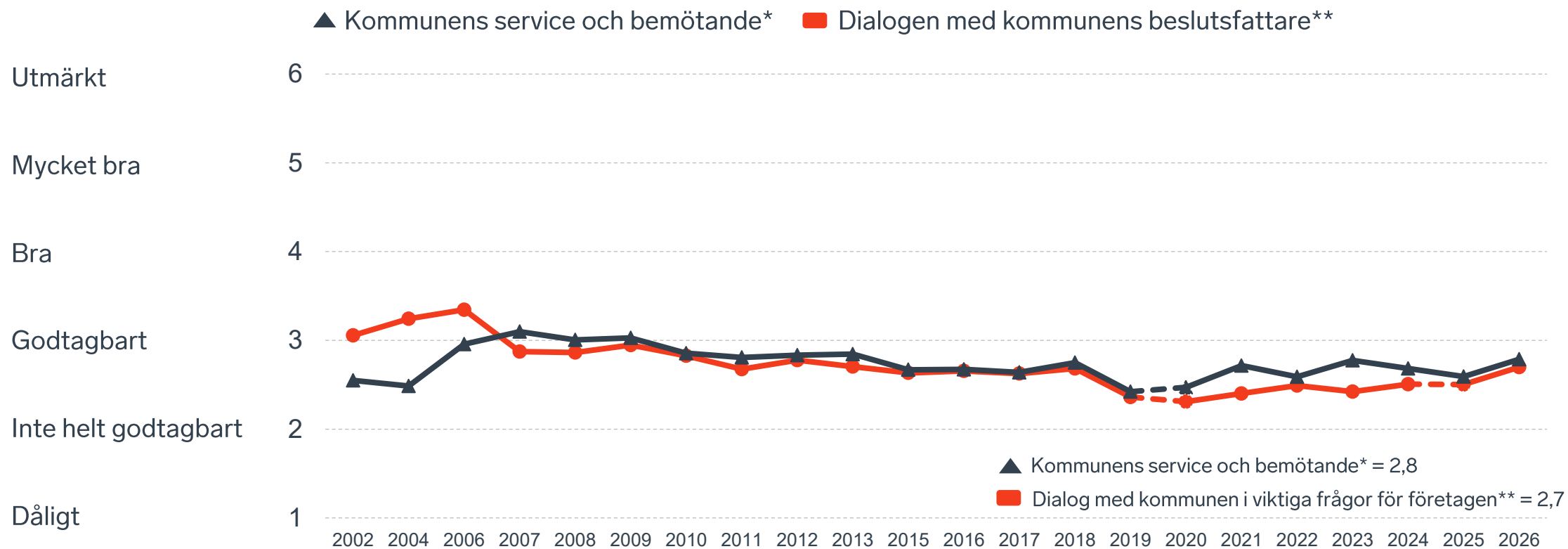
*Skala: 1 = I mycket hög utsträckning 2 = I ganska hög utsträckning 3 = I varken hög eller låg utsträckning 4 = I ganska liten utsträckning 5 = I mycket liten utsträckning 6 = Inte alls

** Innan 2025 var svarsalternativen "Skolans kontakt med det lokala näringslivet", "Dialog mellan företag och kommunens beslutsfattare" respektive "Kommunens information till företagen"

Kommunens attityder till företagande



Kommunens service och dialog



*Frågan omformulerades 2020

** Frågan omformulerades 2020 och 2025

29 %

av företagen upplever att
brottslighet och otrygghet
påverkar dem negativt.

POLISAVSPÄRRAT
POLICE - DO NOT CROSS

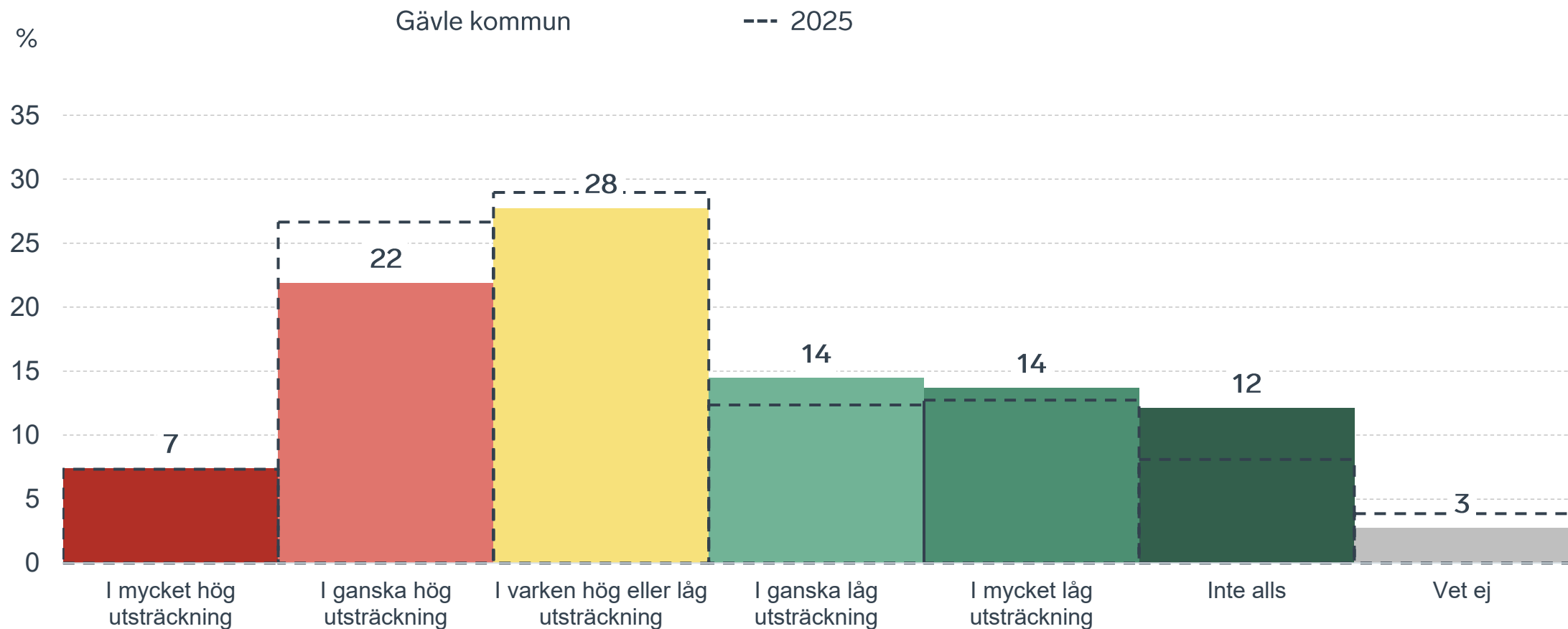
POLISAVSPÄRRAT
POLICE - DO NOT CROSS

POLISAVSPÄRRAT
POLICE - DO NOT CROSS

POLISAVSPÄRRAT
POLICE - DO NOT CROSS

Påverkan av brottslighet/otrygghet

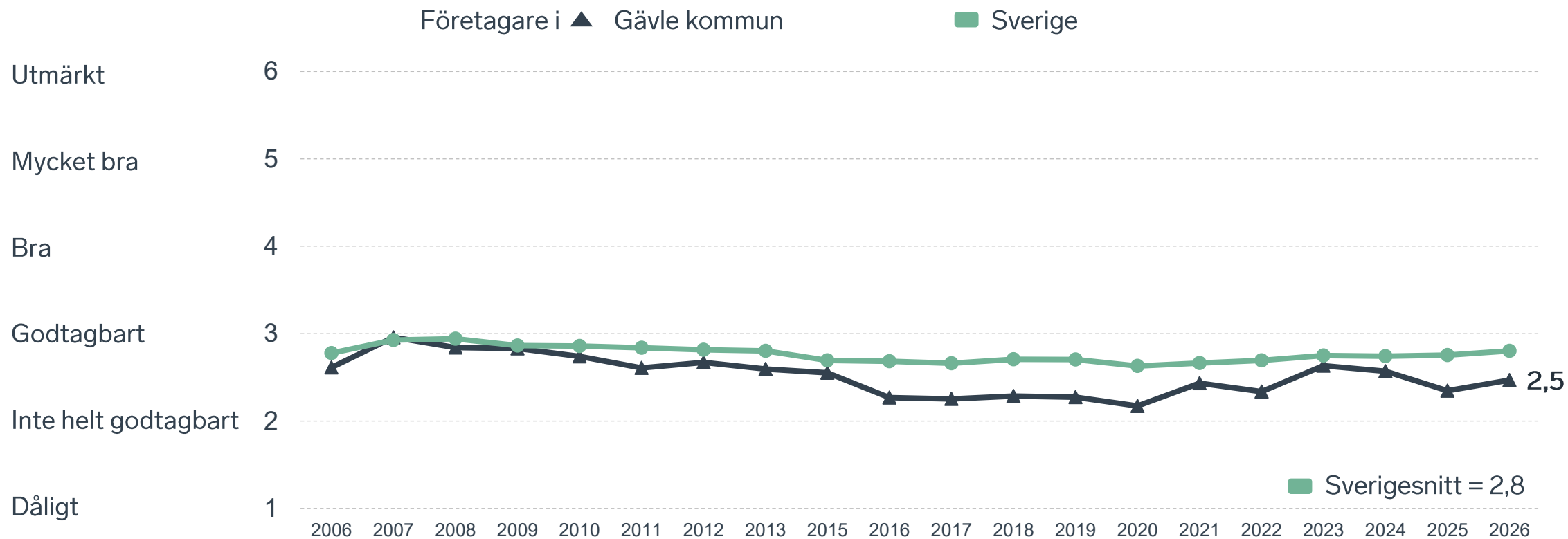
Fördelat på olika svarsalternativ, 2026 samt 2025



36 %

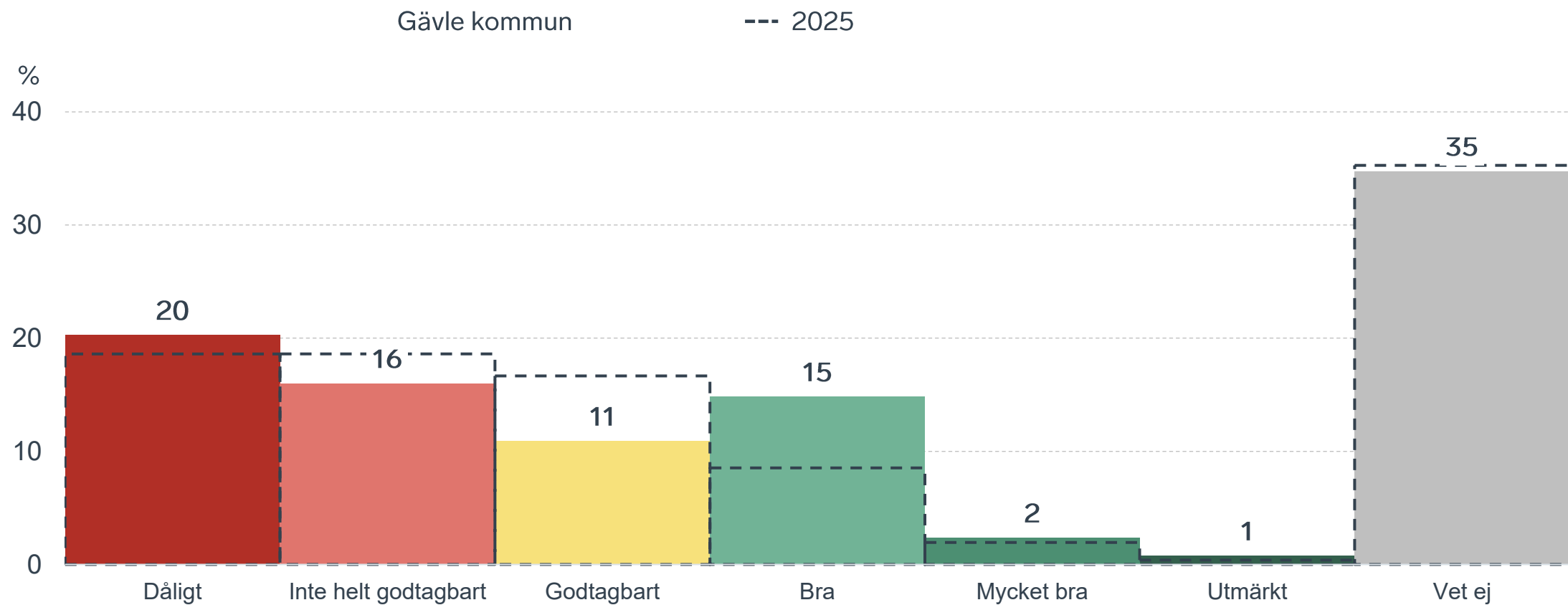
av företagen
upplever att
**kommunens
upphandling**
är bristfällig.

Kommunens upphandling



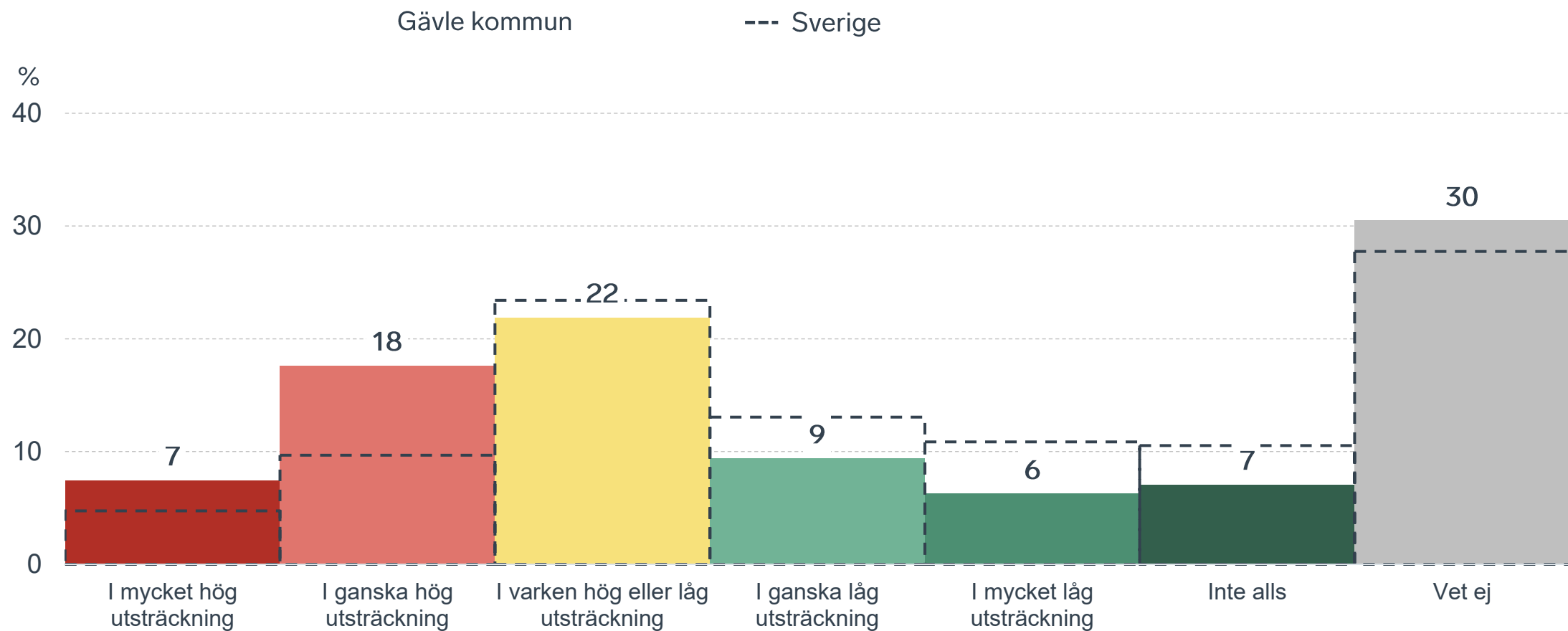
Kommunens upphandling

Fördelat på olika svarsalternativ, 2026 samt 2025



Konkurrens från kommunens verksamheter

Kommunen jämfört med Sverigesnittet

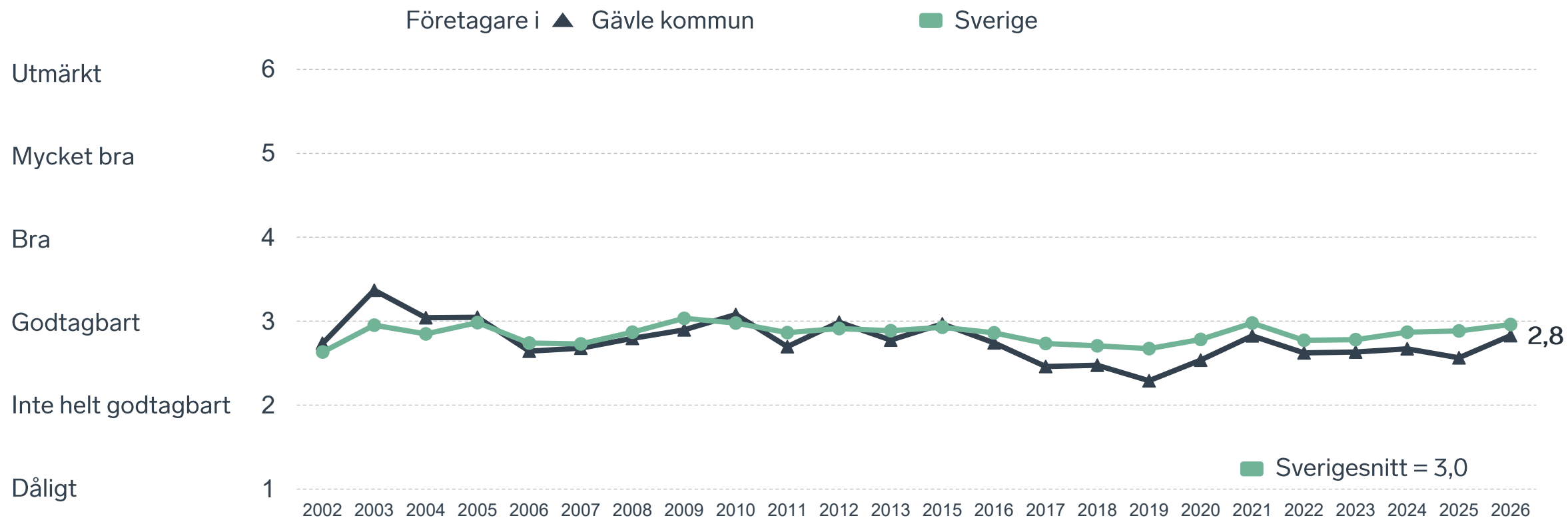




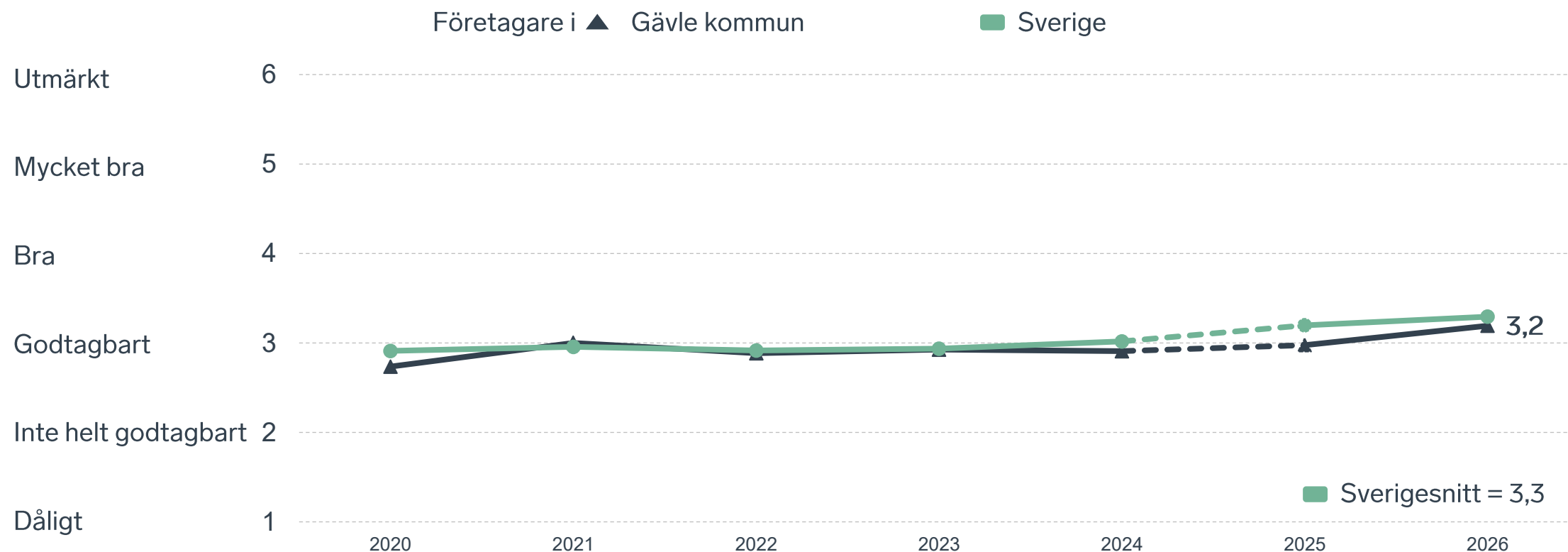
39 %

av företagen upplever att **kompetensförsörjningen** fungerar dåligt eller inte helt godtagbart.

Tillgång till medarbetare med relevant kompetens



Skolans samarbete med de lokala företagen



Not: Frågan omformulerades 2025

Så kan företagsklimatet förbättras

Företagens högst prioriterade åtgärder

- 1** Bättre förståelse för företagande hos kommunens beslutsfattare (51 %)
- 2** Minskad brottslighet och ökad trygghet (46 %)
- 3** Bättre dialog mellan kommunen och företagen (43 %)
- 4** Kortare handläggningstider (39 %)
- 5** Enklare att delta i upphandlingar (31 %)



 } 5 JAN - 31 MARS 2026
Enkätundersökning


 28 MAJ 2026

 } Enkät- och ranking-
resultatet släpps






 } Dialoger som pågår
under hela året



Enkät + statistik = ranking.

Varje år mäter Svenskt Näringsliv drygt 30 000 företags upplevelser av att driva företag i sina respektive kommuner. Svaren från enkäten ger en bild av hur företagsklimatet uppfattas av företagen. Dessa räknas samman med fem statistikfaktorer till en ranking som gör det möjligt att jämföra Sveriges 290 kommuner.

www.foretagsklimat.se



Rankingens olika delar



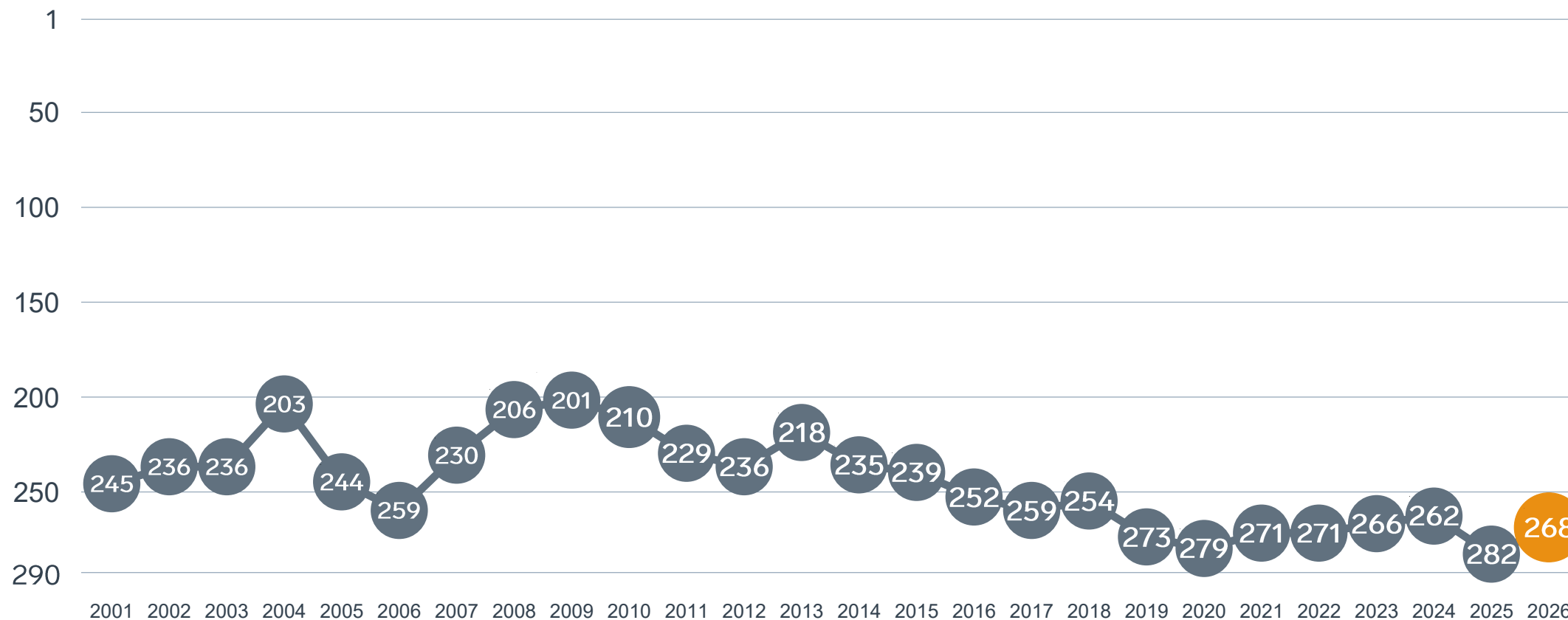
Enkät svar

1. Sammanfattande omdöme (1/3)
- 2a. Kommunens service och bemötande (1/9)
- 2b. Tillgång till medarbetare med relevant kompetens (1/18)
- 2c. Kommunala politikernas attityder (1/36)
- 2d. Tjänstepersoners attityder (1/36)
- 2e. Kommunens upphandling (1/54)
- 2f. Konkurrens från kommunens verksamheter (1/54)
- 2g. Negativ påverkan av brottslighet/otrygghet (1/54)
- 2h. Lokala vägnätets framkomlighet och underhåll (1/54)
- 2i. Kommunens information till företagen (1/54)
- 2j. Dialog med kommunens beslutsfattare (1/54)

Statistikfaktorer (från SCB)

- 3a. Marknadsförsörjning 2025 (1/15)
- 3b. Kommunalskatt 2026 (1/15)
- 3c. Inköp från externa leverantörer 2024 (1/15)
- 3d. Jobb i kommunen 2024 (1/15)
- 3e. Andel företagare 2025 (1/15)

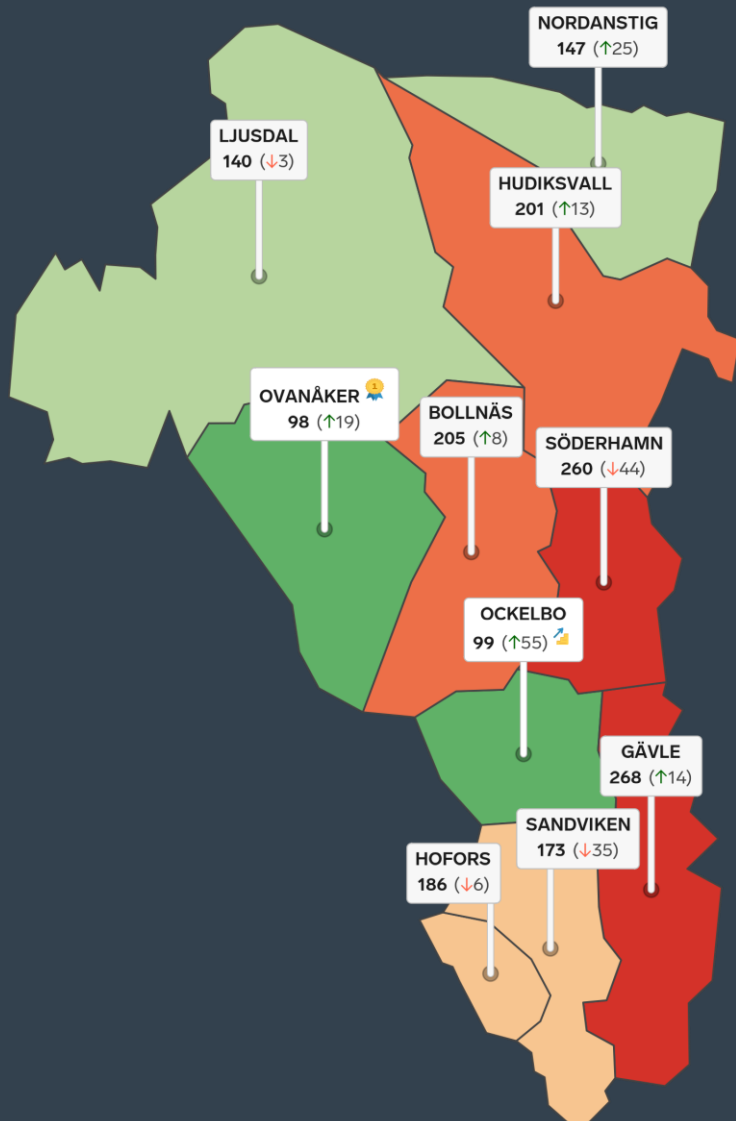

Rankingutveckling Gävle kommun



Ranking 25 största kommunerna*

1	(21) (+2)	Nacka	6	(126) (+25)	Stockholm	11	(172) (-13)	Järfälla	16	(195) (-40)	Borås	21	(245) (-34)	Örebro
2	(97) (0)	Haninge	7	(129) (-2)	Jönköping	12	(175) (+2)	Umeå	17	(207) (-14)	Malmö	22	(253) (+10)	Norrköping
3	(103) (+26)	Helsingborg	8	(137) (+3)	Linköping	13	(178) (-22)	Huddinge	18	(211) (-48)	Växjö	23	(256) (-18)	Sundsvall
4	(104) (+8)	Lund	9	(144) (+8)	Eskilstuna	14	(189) (+14)	Halmstad	19	(238) (+6)	Södertälje	24	(266) (-5)	Uppsala
5	(125) (+11)	Karlstad	10	(149) (+60)	Västerås	15	(193) (+7)	Göteborg	20	(241) (-23)	Botkyrka	25	(268) (+14)	Gävle

* Ranking 1-25 med ordinarie rankingplacering inom parentes. Parentesen med pilar visar förändring i inbördes rankingplacering för de 25 största kommunerna.



Alla kommuner i Gävleborgs län

- Bästa kommun:** Ovanåker
- Största förbättring:** Ockelbo
- Största förbättring på fem år:** Ljusdal

Alla kommuner i Gävleborgs län

Kommun	Ranking 2026	Förändring från 2025
Ovanåker	98	↗ 19
Ockelbo	99	↗ 55
Ljusdal	140	↘ 3
Nordanstig	147	↗ 25
Sandviken	173	↘ 35
Hofors	186	↘ 6
Hudiksvall	201	↗ 13
Bollnäs	205	↗ 8
Söderhamn	260	↘ 44
Gävle	268	↗ 14

Alla kommuner i Gävleborgs län

Kommun	Ranking 2026	Förändring från 2025	Kommungrupp	Ranking i kommungrupp	Bästa kommun i kommungrupp
Ovanåker	98	↗ 19	8	11 (av 35)	Säffle
Ockelbo	99	↗ 55	4	24 (av 63)	Höganäs
Ljusdal	140	↘ 3	8	13 (av 35)	Säffle
Nordanstig	147	↗ 25	7	29 (av 51)	Vårgårda
Sandviken	173	↘ 35	5	12 (av 24)	Munkfors
Hofors	186	↘ 6	7	37 (av 51)	Vårgårda
Hudiksvall	201	↗ 13	6	17 (av 27)	Falkenberg
Bollnäs	205	↗ 8	8	21 (av 35)	Säffle
Söderhamn	260	↘ 44	8	27 (av 35)	Säffle
Gävle	268	↗ 14	3	22 (av 23)	Trollhättan

Alla enkätfrågor

Gävle kommun

Enkätfråga	2017	2018	2019	2020	2021	2022	2023	2024	2025	2026	Förändring
Sammanfattande omdöme	274	264	285	287	285	281	284	274	285	280	↗ 5
Tillgång till relevant kompetens	259	246	275	226	192	198	202	213	245	176	↗ 69
Lokala vägnätets framkomlighet och underhåll*	-	-	-	-	-	-	-	-	251	231	↗ 20
Upphandling	-	-	-	274	229	251	186	204	264	246	↗ 18
Information till företagen	-	-	-	278	268	255	264	264	275	263	↗ 12
Dialogen med kommunen	-	-	-	282	276	267	276	273	283	274	↗ 9
Konkurrens från kommunens verksamheter	283	276	286	285	279	286	282	287	282	275	↗ 7
Kommunens service och bemötande	257	231	281	284	268	274	264	272	285	276	↗ 9
Kommunala politikernas attityder	243	246	279	287	284	283	280	280	286	276	↗ 10
Påverkan av brottslighet/otrygghet	-	-	-	244	228	269	271	271	279	278	↗ 1
Tjänstepersoners attityder	281	264	283	286	284	284	279	273	283	279	↗ 4

Alla statistikfaktorer

Gävle kommun

Faktor	2017	2018	2019	2020	2021	2022	2023	2024	2025	2026	Förändring
Inköp från externa leverantörer	53	65	48	46	39	35	33	33	33	32	↗ 1
Jobb i kommunen	-	-	-	59	56	53	48	50	52	55	↘ 3
Marknadsförsörjning	157	153	161	151	148	147	140	136	137	128	↗ 9
Kommunalskatt	225	223	211	189	188	185	184	173	160	163	↘ 3
Andel företagare*	-	-	-	-	-	-	-	-	271	273	↘ 2

* Ny rankinggrundande variabel 2025, ersätter Företagsamhet.

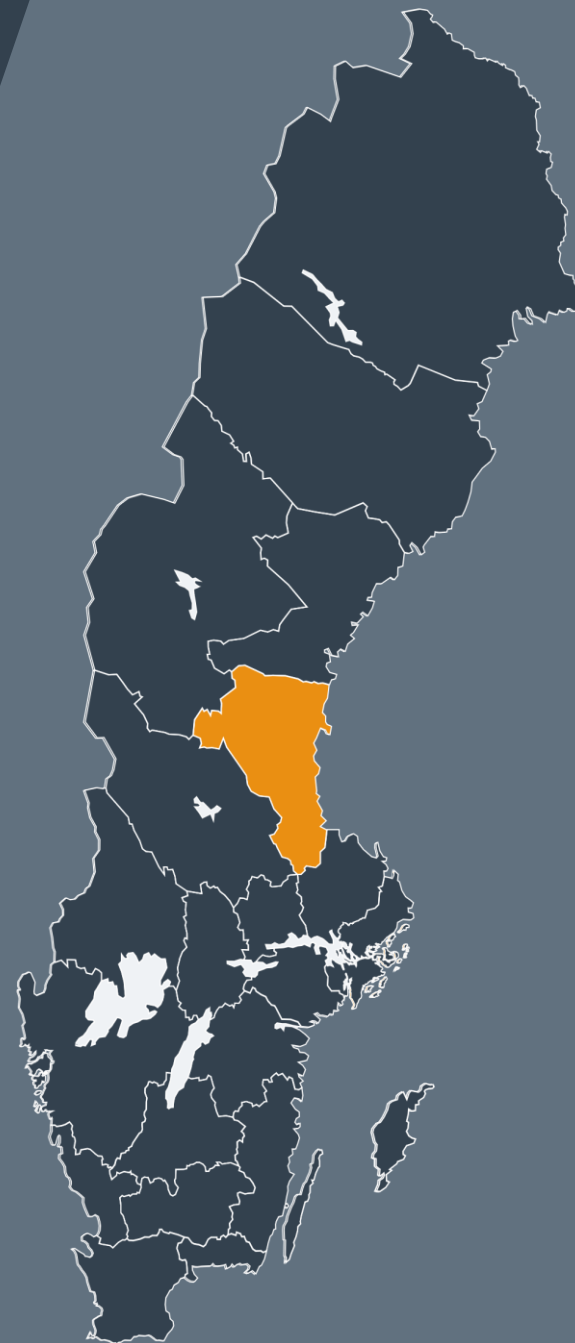


Lokalt
företagsklimat

Svenskt Näringsliv Gävleborgs län

Regionchef: Dan Nygren
dan.nygren@svensktnaringsliv.se

LÄS MER PÅ [FORETAGSKLIMAT.SE](https://foretagsklimat.se)



SVENSKT NÄRINGSLIV

Alla enkätfrågor

Företagare i Gävle kommun

Enkätfråga	Företagare i kommunen	Företagare i länet	Företagare i Sverige
Sammanfattande omdöme	2,9	3,3	3,5
Infrastrukturen till och från kommunen	3,6	3,5	3,5
Påverkan av brottslighet/otrygghet*	3,4	3,9	4,0
Skolans samarbete med de lokala företagen**	3,2	3,3	3,3
Konkurrens från kommunens verksamheter*	3,2	3,5	3,7
Det lokala vägnätets framkomlighet och underhåll	3,1	3,2	3,4
Tillgång till relevant kompetens	2,8	2,8	3,0
Kommunens service och bemötande	2,8	3,2	3,4
Kommunpolitikernas attityder	2,8	3,2	3,5
Dialog med kommunen i viktiga frågor för företagen**	2,7	3,1	3,2
Tjänstepersoners attityder	2,7	3,2	3,3
Kommunens information i frågor som berör företaget**	2,7	3,0	3,1
Upphandling	2,5	2,6	2,8

Företagarnas betyg sätts på skalan: 1 = Dåligt 2 = Inte helt godtagbart 3 = Godtagbart 4 = Bra 5 = Mycket bra 6 = Utmärkt

*Skala: 1 = I mycket hög utsträckning 2 = I ganska hög utsträckning 3 = I varken hög eller låg utsträckning 4 = I ganska liten utsträckning 5 = I mycket liten utsträckning 6 = Inte alls

** Innan 2025 var svarsalternativen "Skolans kontakt med det lokala näringslivet", "Dialog mellan företag och kommunens beslutsfattare" respektive "Kommunens information till företagen"

Alla enkätfrågor

Företagare i Gävle kommun

Enkätfråga	2017	2018	2019	2020	2021	2022	2023	2024	2025	2026
Sammanfattande omdöme	2,8	2,8	2,6	2,6	2,7	2,7	2,7	2,9	2,6	2,9
Infrastrukturen till och från kommunen	-	-	-	-	-	-	-	-	3,5	3,6
Påverkan av brottslighet/otrygghet*	-	-	-	3,2	3,5	3,2	3,3	3,3	3,2	3,4
Skolans samarbete med de lokala företagen**	3,5	3,6	3,6	2,7	3,0	2,9	2,9	2,9	3,0	3,2
Konkurrens från kommunens verksamheter*	3,1	3,3	3,1	2,9	3,1	2,9	3,1	2,9	3,1	3,2
Det lokala vägnätets framkomlighet och underhåll	-	-	-	-	-	-	-	-	2,9	3,1
Tillgång till relevant kompetens	2,5	2,5	2,3	2,5	2,8	2,6	2,6	2,7	2,6	2,8
Kommunens service och bemötande	2,6	2,7	2,4	2,5	2,7	2,6	2,8	2,7	2,6	2,8
Kommunpolitikernas attityder	2,9	2,9	2,6	2,4	2,5	2,6	2,6	2,6	2,6	2,8
Dialog med kommunen i viktiga frågor för företagen**	2,6	2,7	2,4	2,3	2,4	2,5	2,4	2,5	2,5	2,7
Tjänstepersoners attityder	2,6	2,8	2,5	2,3	2,4	2,5	2,5	2,6	2,5	2,7
Kommunens information i frågor som berör företaget**	2,7	2,6	2,4	2,4	2,5	2,6	2,6	2,6	2,5	2,7
Upphandling	2,3	2,3	2,3	2,2	2,4	2,3	2,6	2,6	2,3	2,5

Företagarnas betyg sätts på skalan: 1 = Dåligt 2 = Inte helt godtagbart 3 = Godtagbart 4 = Bra 5 = Mycket bra 6 = Utmärkt

*Skala: 1 = I mycket hög utsträckning 2 = I ganska hög utsträckning 3 = I varken hög eller låg utsträckning 4 = I ganska liten utsträckning 5 = I mycket liten utsträckning 6 = Inte alls

** Innan 2025 var svarsalternativen "Skolans kontakt med det lokala näringslivet", "Dialog mellan företag och kommunens beslutsfattare" respektive "Kommunens information till företagen"

Statistik

Gävle kommun

Variabel	Gävle kommun	Sverigesnitt
Folkmängd 2025 (förändring treårsbasis %)*	104 108 (0,59 %)	36 620* (0,8 %)
Flyttnetto 2025 (län, övriga Sverige, utlandet)	229 / -193 / 296	- / - / -
Andel högskoleutbildade 2025 (%)	37	41
Arbetslöshet 2025 (%)	9,2	6,9
Antal företag	9564	4666
Antal företag med minst en anställd	3438	1152
Antal anställda i privata företag	33613	12853
Ung Företagsamhet 2025/2026 (%)	41	37
Marknadsförsörjning 2025 (%)	50	56
Entreprenader 2025 (%)	18,6	15,1
Kommunalskatt 2026	33,8	32,4
LFK-ranking 2026	268 (14)	- (-)
Bästa placering i LFK-rankingen	201	-

* Median för Sverige 16 237