



Lokalt
företagsklimat



Företagsklimatet i Gagnefs kommun 2026

Om undersökningen i Gagnefs kommun

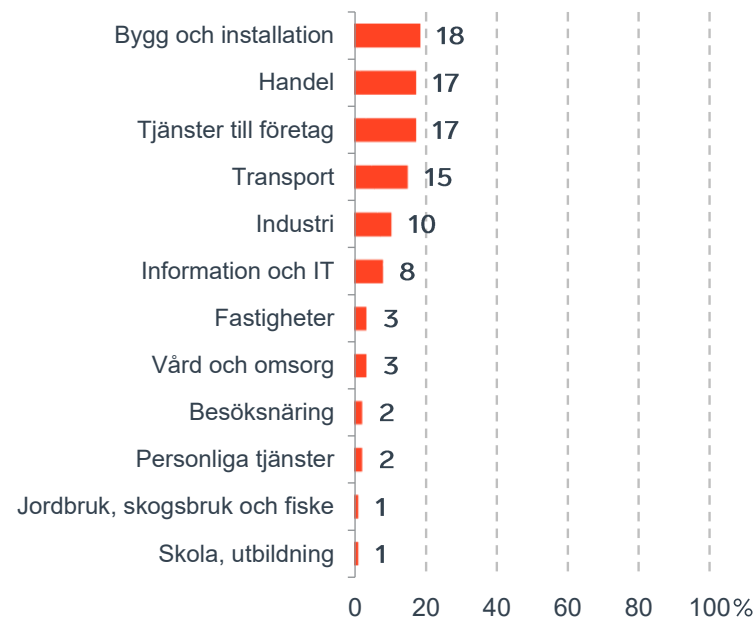


Antal enkäter: 200
 Antal svarande företag: 87
 Svarsfrekvens: 44 %

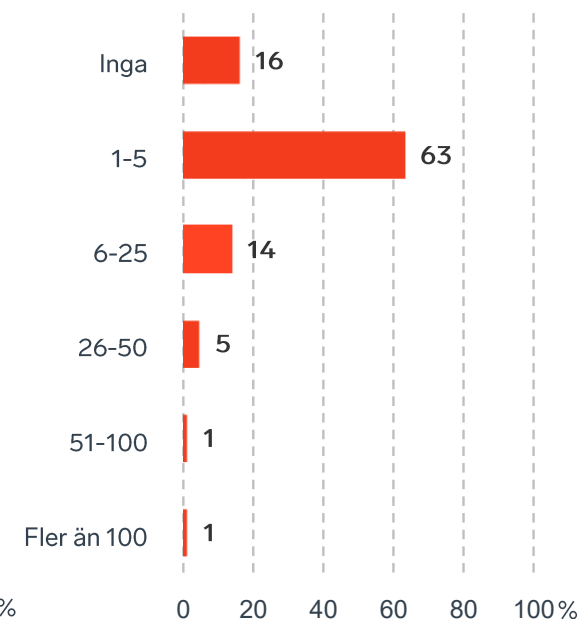


Andel medlemsföretag bland svarande: 31 %

Branschtillhörighet hos svarande företag



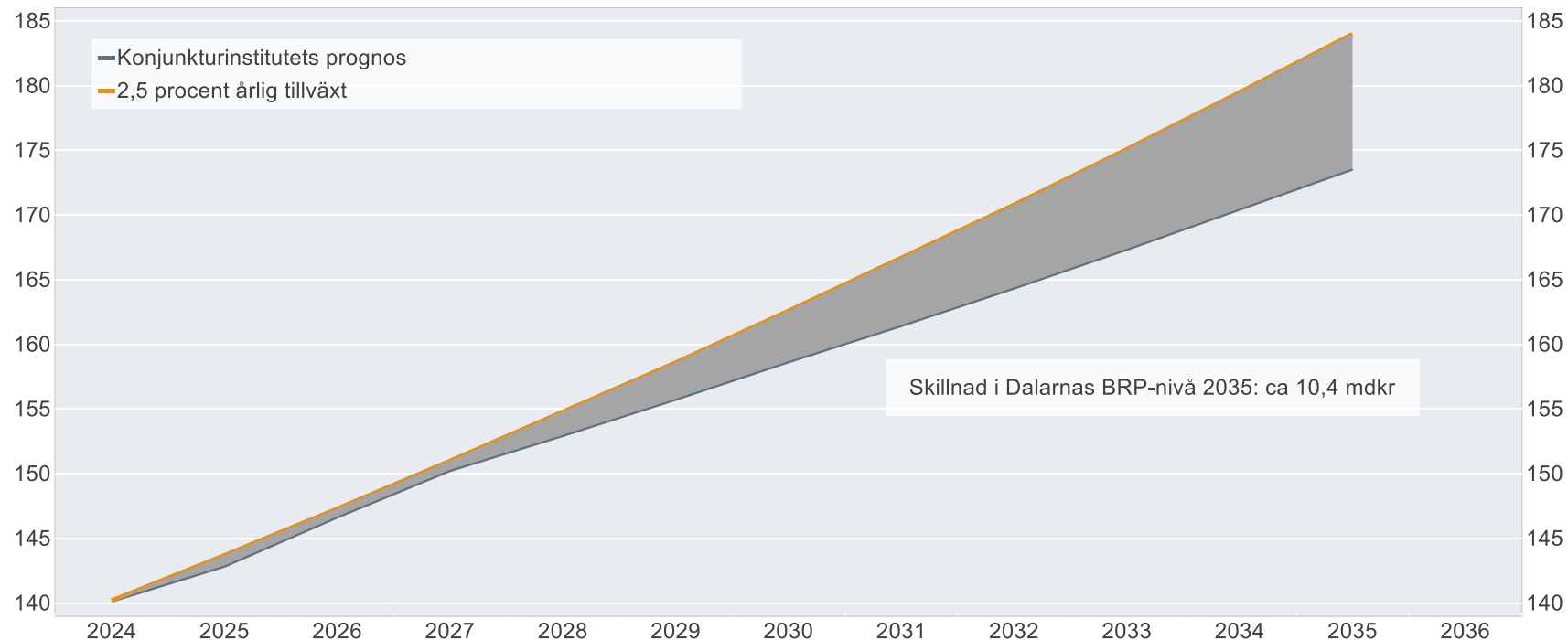
Antal anställda bland svarande företag



Ökat välstånd i Dalarnas län om tillväxten är 2,5%

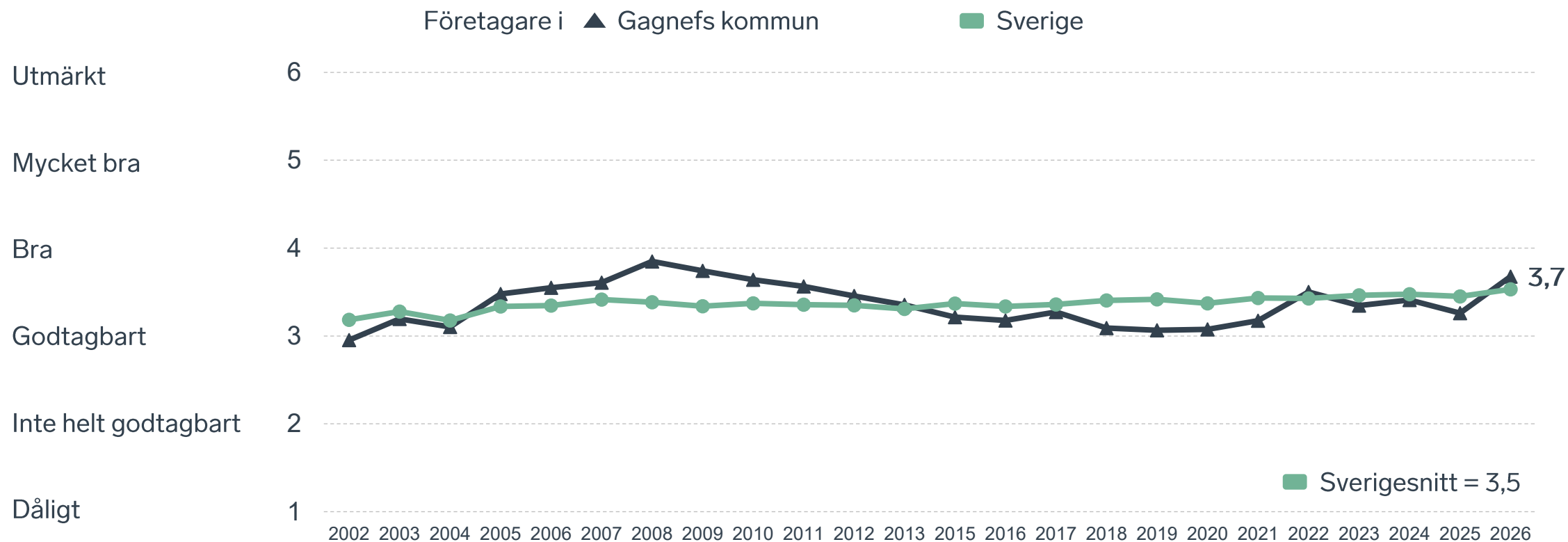
BRP-utvecklingen vid 2,5 procents årlig tillväxt jämfört med Konjunkturinstitutets prognos

Miljarder svenska kronor i 2024 års prisnivå

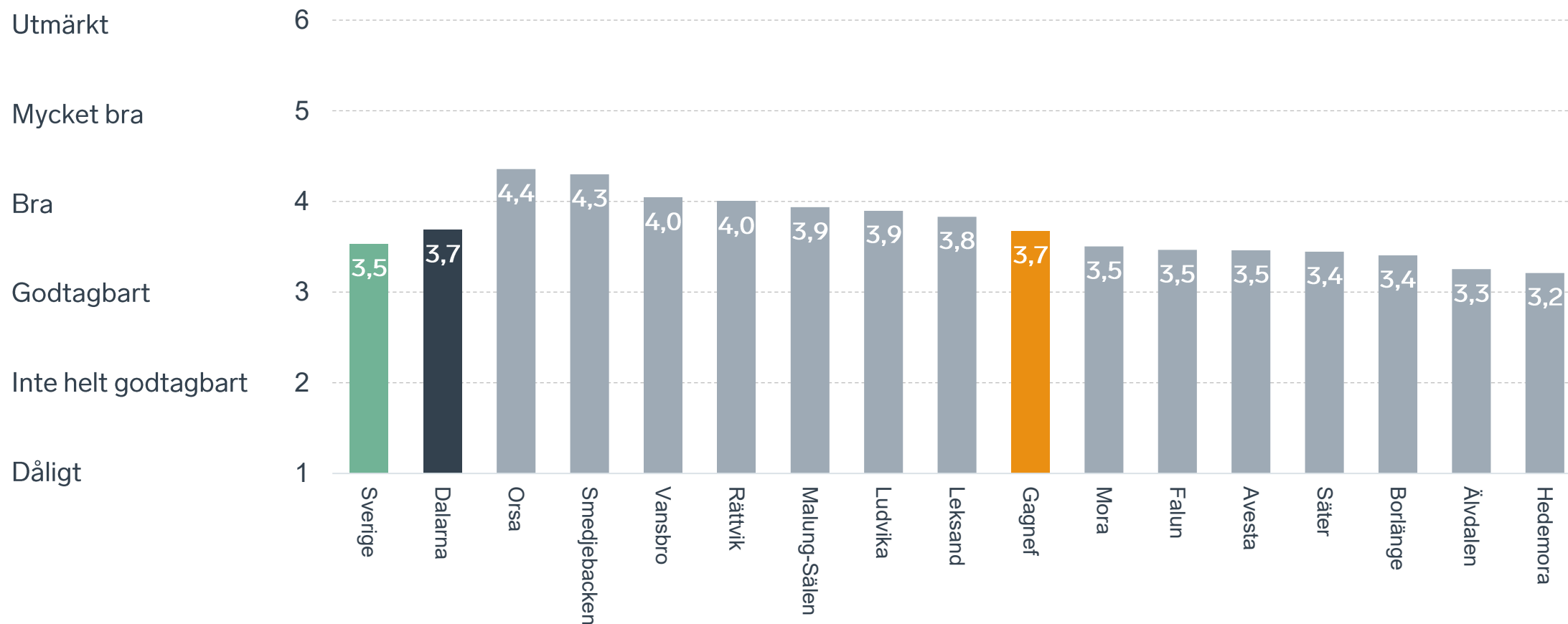


Anm.: Konjunkturinstitutets prognos från i mars 2025.
Källor: Svenskt Näringsliv, Konjunkturinstitutet och SCB.

Sammanfattande omdöme på företagsklimatet i kommunen

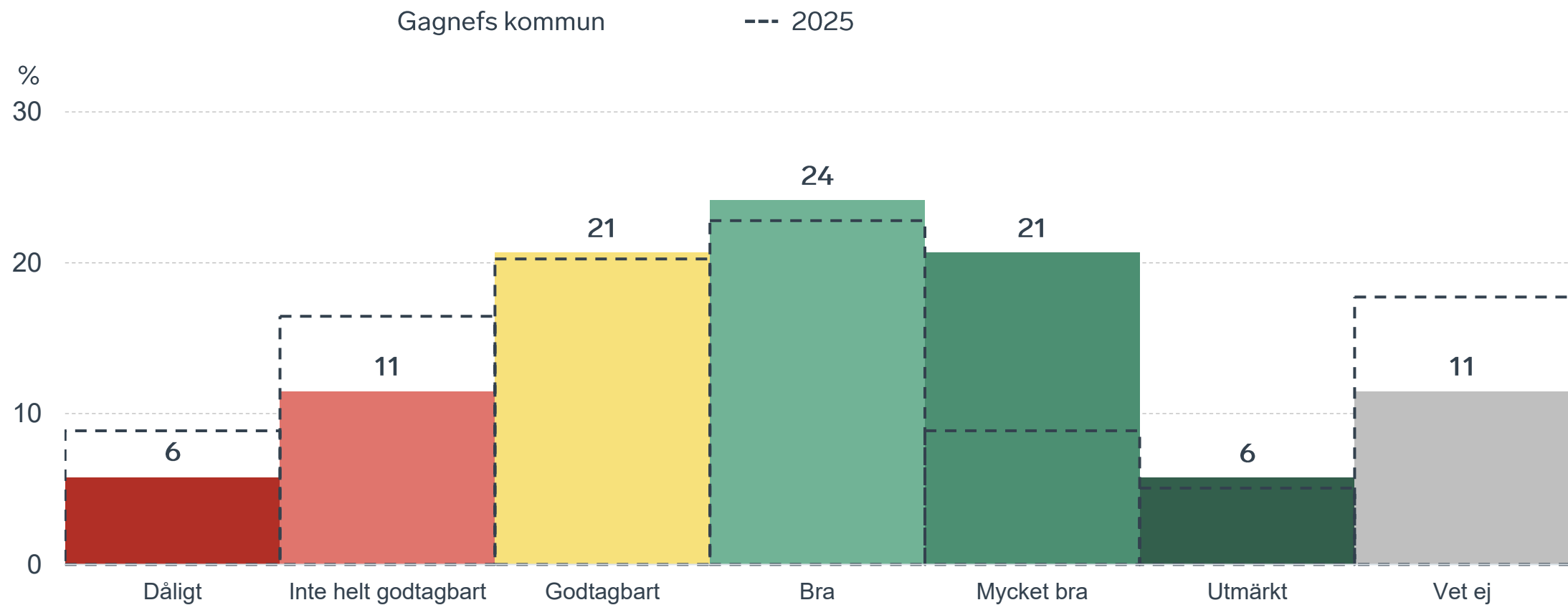


Sammanfattande omdöme på företagsklimatet i kommunen Dalarna



Sammanfattande omdöme på företagsklimatet i kommunen

Fördelat på olika svarsalternativ, 2026 samt 2025

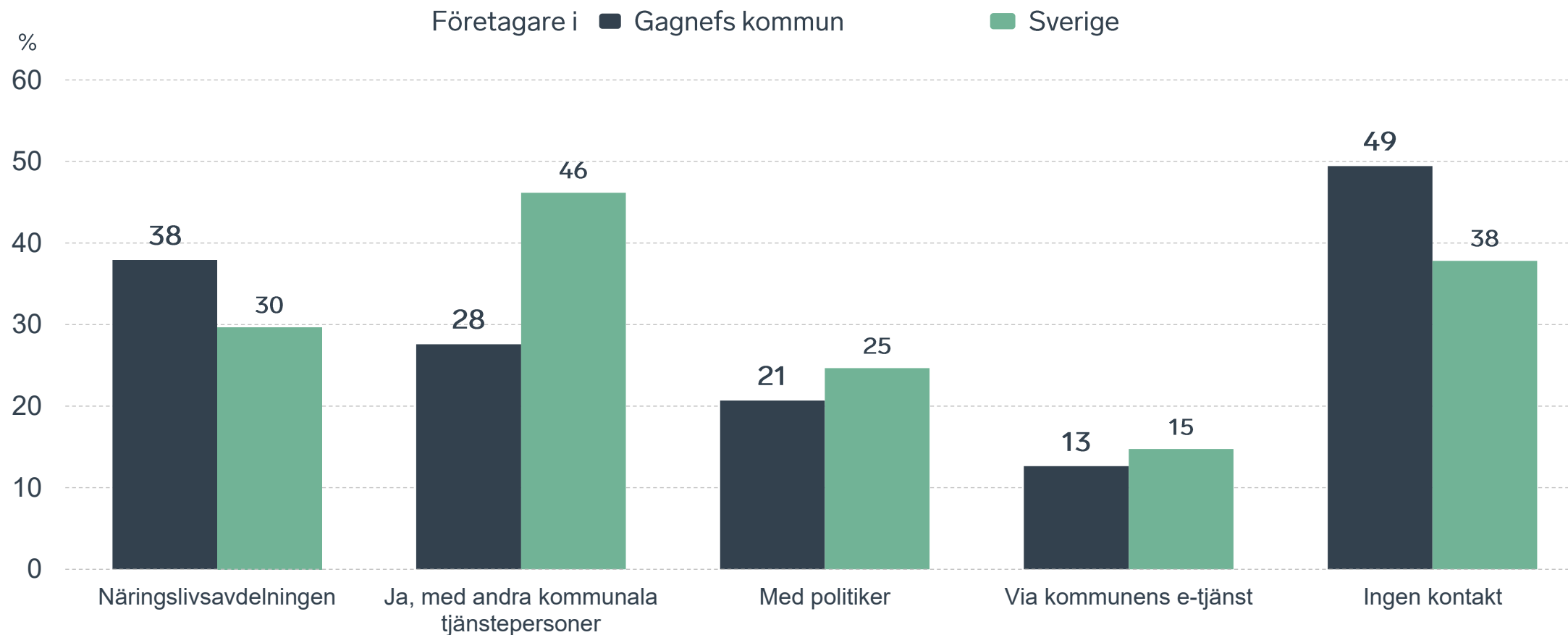


51 %

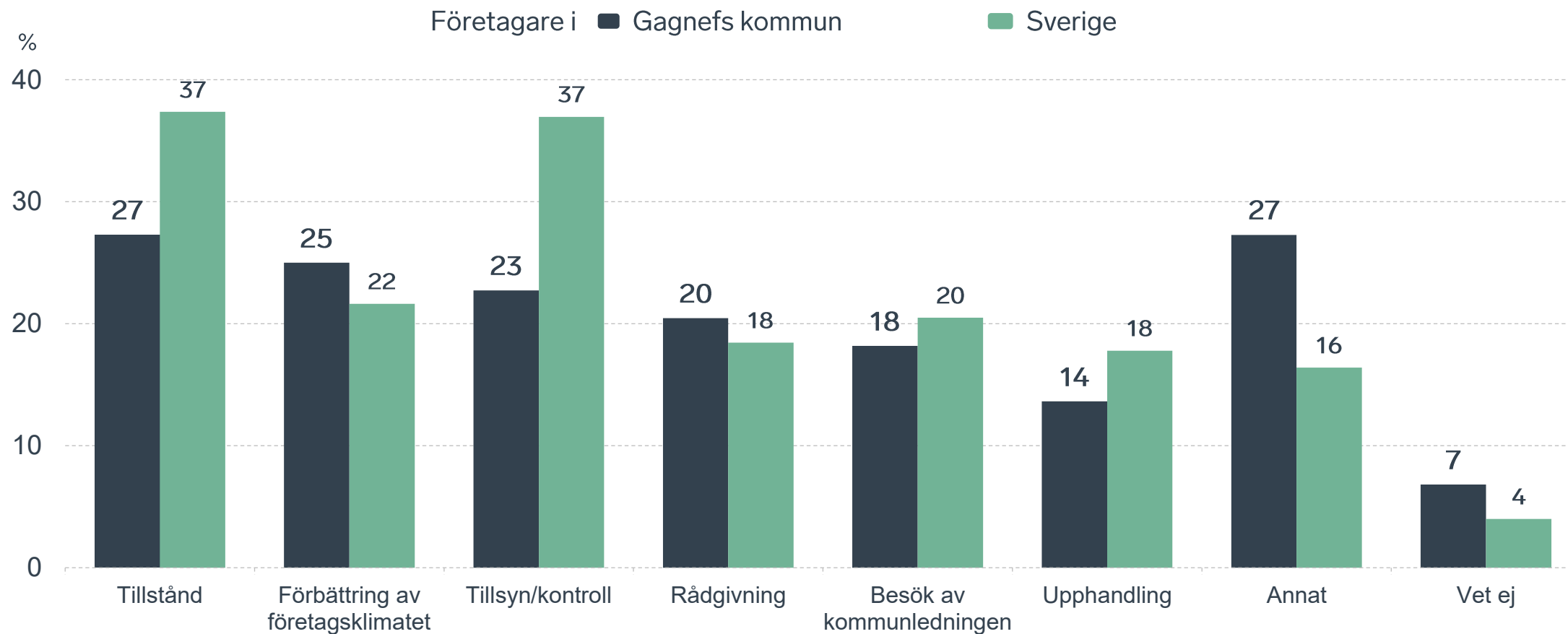
av företagen har haft **kontakt med kommunen** det senaste året.



Kontakter med kommunen senaste året

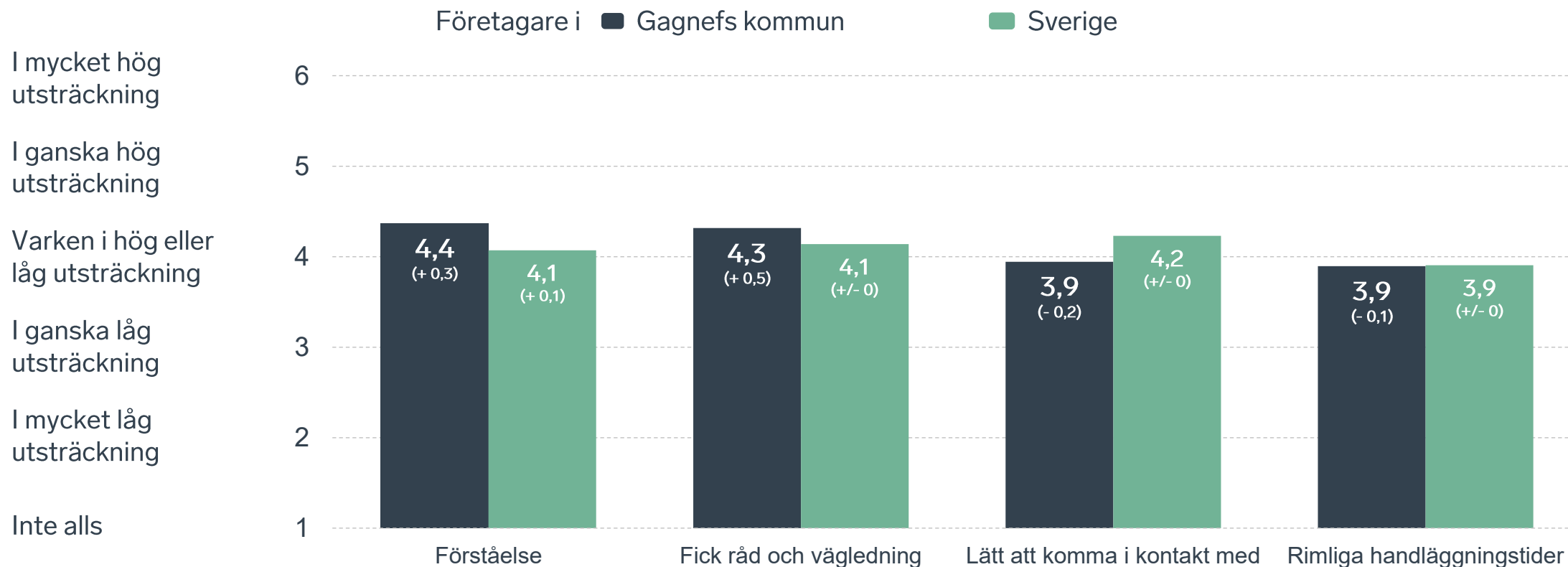


Det här gällde kontakten med kommunen



Bas: Företag som uppger att de haft kontakt med kommunen.

Så fungerar kontakten om tillstånd, tillsyn och kontroll



Bas: Företag som uppger att de haft kontakt med kommunen angående tillståndsgivning, tillsyn eller kontroll det senaste året

Alla enkätfrågor för Gagnefs kommun

Enkätfråga	Företagens betyg 2026	Jämfört med företagens betyg 2025	Jämfört med 5 år	Jämfört med Sverige
Sammanfattande omdöme	3,7	+ 0,4	+ 0,5	+ 0,2
Påverkan av brottslighet/otrygghet*	4,6	+ 0,1	+ 0,4	+ 0,6
Konkurrens från kommunens verksamheter*	4,1	+ 0,2	+ 0,1	+ 0,4
Kommunpolitikernas attityder	3,7	+ 0,3	+ 0,6	+ 0,2
Tjänstepersoners attityder	3,6	+ 0,2	+ 0,6	+ 0,3
Dialog med kommunen i viktiga frågor för företagen**	3,6	+ 0,7	+ 0,9	+ 0,4
Det lokala vägnätets framkomlighet och underhåll	3,5	+ 0,2	-	+ 0,1
Infrastrukturen till och från kommunen	3,5	+ 0,2	-	+/- 0
Kommunens information i frågor som berör företaget**	3,4	+ 0,5	+ 0,5	+ 0,3
Kommunens service och bemötande	3,3	+/- 0	+ 0,2	- 0,1
Skolans samarbete med de lokala företagen**	3,2	+ 0,4	+ 1,0	- 0,1
Tillgång till relevant kompetens	2,6	- 0,1	+ 0,2	- 0,4
Upphandling	2,5	- 0,1	+ 0,1	- 0,3

Företagarnas betyg sätts på skalan: 1 = Dåligt 2 = Inte helt godtagbart 3 = Godtagbart 4 = Bra 5 = Mycket bra 6 = Utmärkt

*Skala: 1 = I mycket hög utsträckning 2 = I ganska hög utsträckning 3 = I varken hög eller låg utsträckning 4 = I ganska liten utsträckning 5 = I mycket liten utsträckning 6 = Inte alls

** Innan 2025 var svarsalternativen "Skolans kontakt med det lokala näringslivet", "Dialog mellan företag och kommunens beslutsfattare" respektive "Kommunens information till företagen"

Alla enkätfrågor för Gagnefs kommun

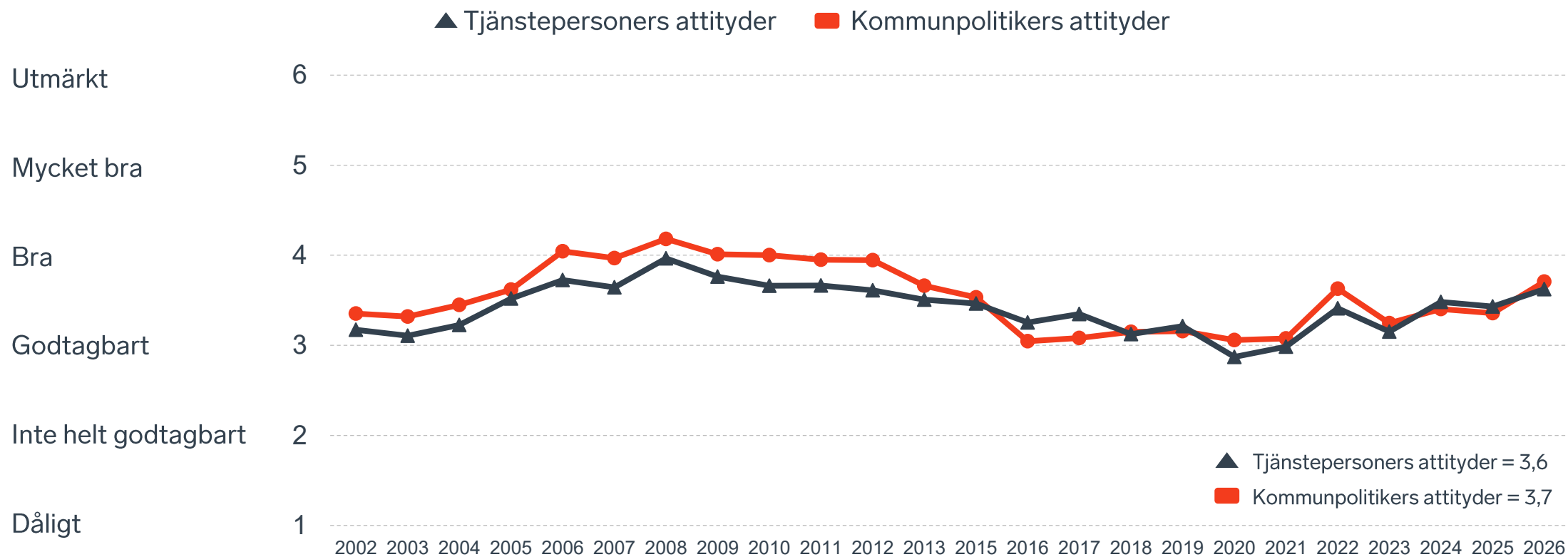
Enkätfråga	Företagens betyg 2026	Jämfört med företagens betyg 2025	Rankingplacering 2026	Förändring ranking från 2025
Total Rank	-	-	161	+ 58
Sammanfattande omdöme	3,7	+ 0,4	113	+ 90
Påverkan av brottslighet/otrygghet*	4,6	+ 0,1	49	- 16
Konkurrens från kommunens verksamheter*	4,1	+ 0,2	46	+ 37
Kommunpolitikernas attityder	3,7	+ 0,3	92	+ 52
Tjänstepersoners attityder	3,6	+ 0,2	91	+ 23
Dialog med kommunen i viktiga frågor för företagen**	3,6	+ 0,7	74	+ 153
Det lokala vägnätets framkomlighet och underhåll	3,5	+ 0,2	98	+ 39
Infrastrukturen till och från kommunen	3,5	+ 0,2	-	-
Kommunens information i frågor som berör företaget**	3,4	+ 0,5	77	+ 107
Kommunens service och bemötande	3,3	+/- 0	179	- 38
Skolans samarbete med de lokala företagen**	3,2	+ 0,4	-	-
Tillgång till relevant kompetens	2,6	- 0,1	242	- 22
Upphandling	2,5	- 0,1	241	- 33

Företagarnas betyg sätts på skalan: 1 = Dåligt 2 = Inte helt godtagbart 3 = Godtagbart 4 = Bra 5 = Mycket bra 6 = Utmärkt

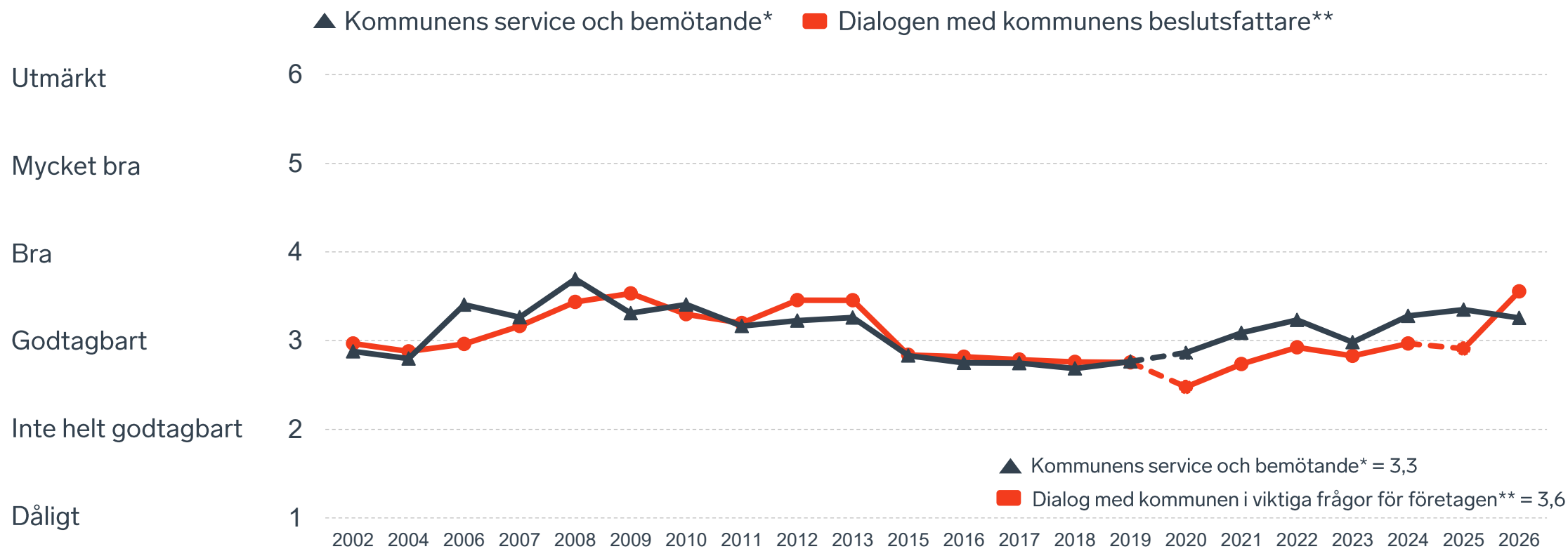
*Skala: 1 = I mycket hög utsträckning 2 = I ganska hög utsträckning 3 = I varken hög eller låg utsträckning 4 = I ganska liten utsträckning 5 = I mycket liten utsträckning 6 = Inte alls

** Innan 2025 var svarsalternativen "Skolans kontakt med det lokala näringslivet", "Dialog mellan företag och kommunens beslutsfattare" respektive "Kommunens information till företagen"

Kommunens attityder till företagande



Kommunens service och dialog



*Frågan omformulerades 2020

** Frågan omformulerades 2020 och 2025

10 %

av företagen upplever att
brottslighet och otrygghet
påverkar dem negativt.

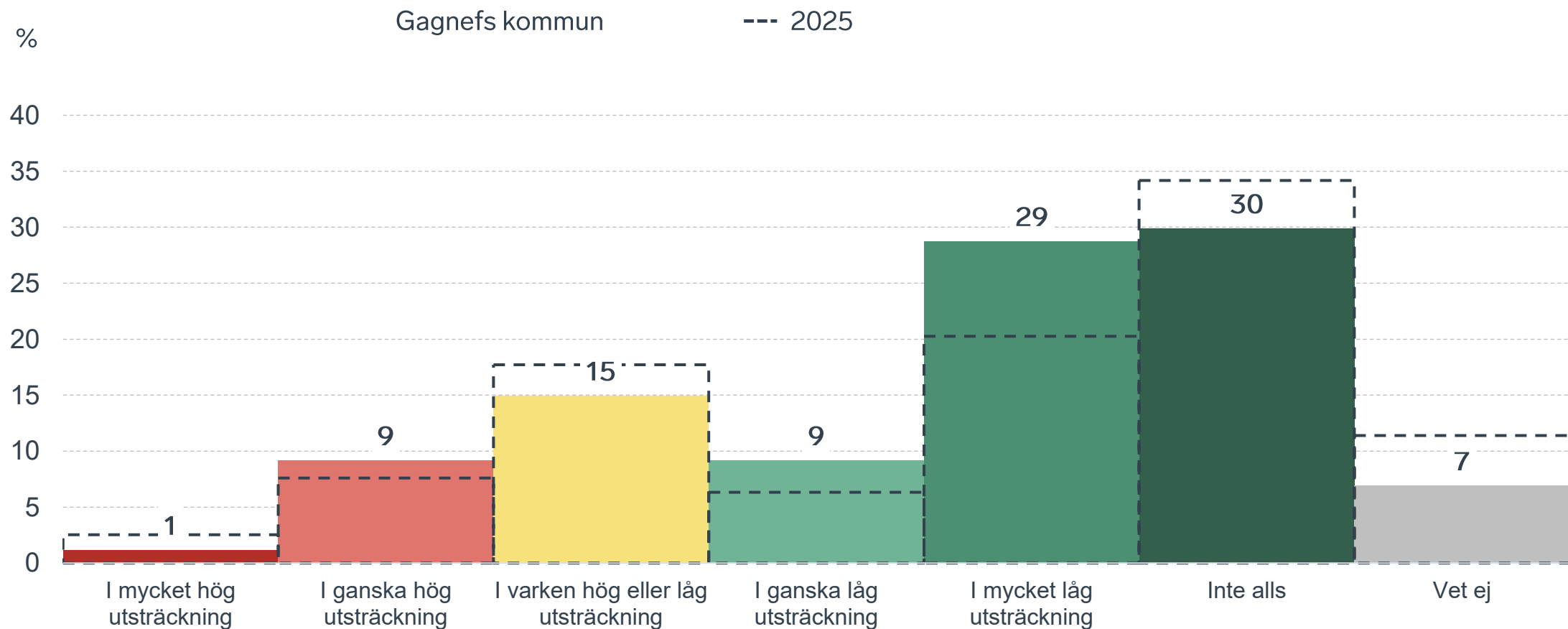
POLISAVSPÄRRAT
POLICE - DO NOT CROSS

POLISAVSPÄRRAT
POLICE - DO NOT CROSS

POLISAVSPÄRRAT
POLICE - DO NOT CROSS

Påverkan av brottslighet/otrygghet

Fördelat på olika svarsalternativ, 2026 samt 2025

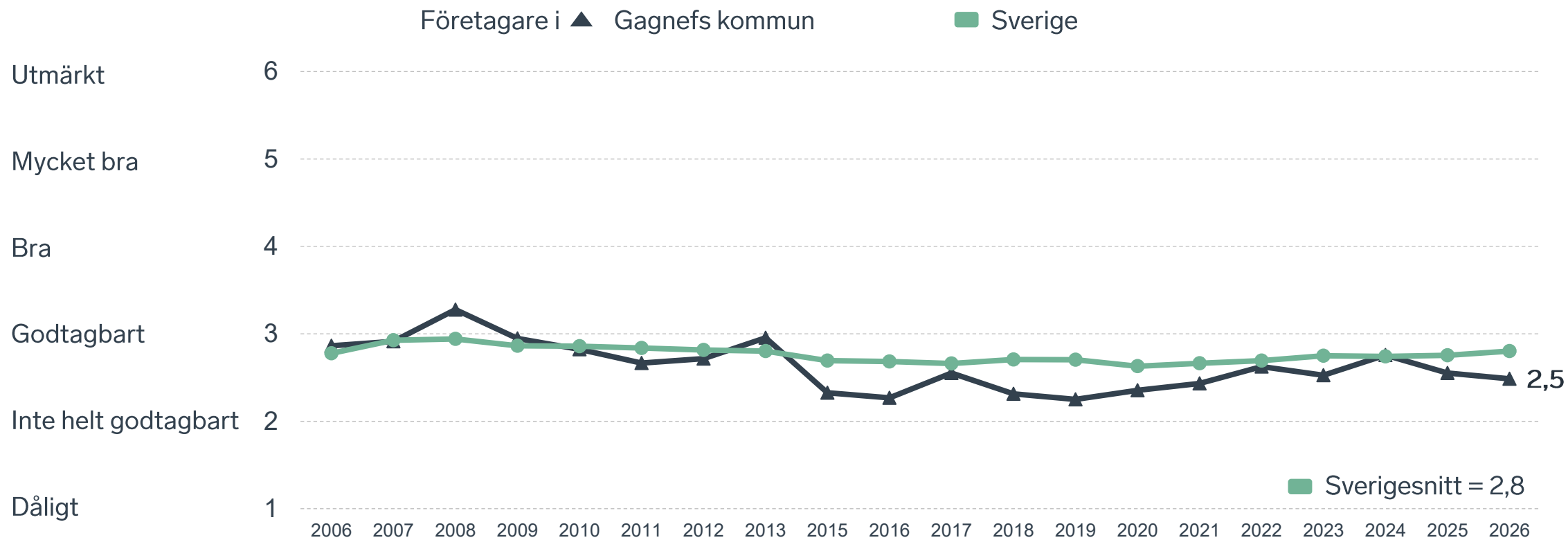


22 %

av företagen
upplever att
**kommunens
upphandling**
är bristfällig.

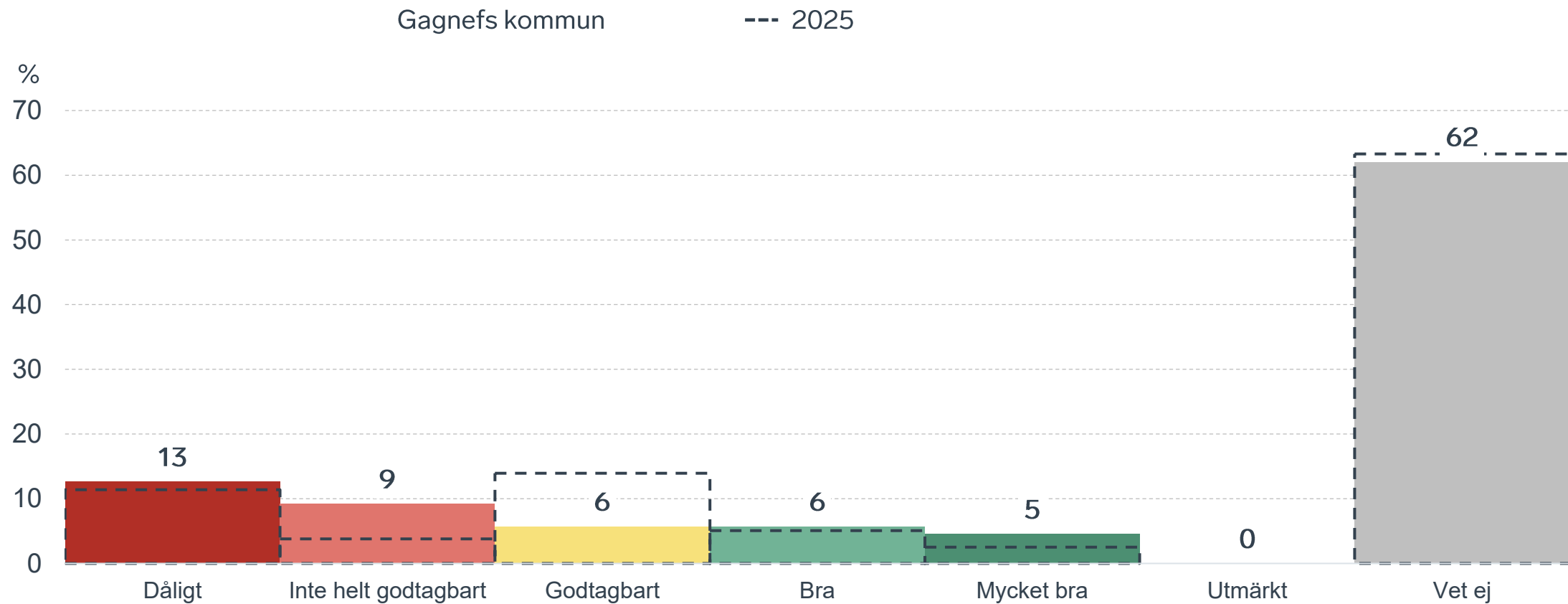


Kommunens upphandling



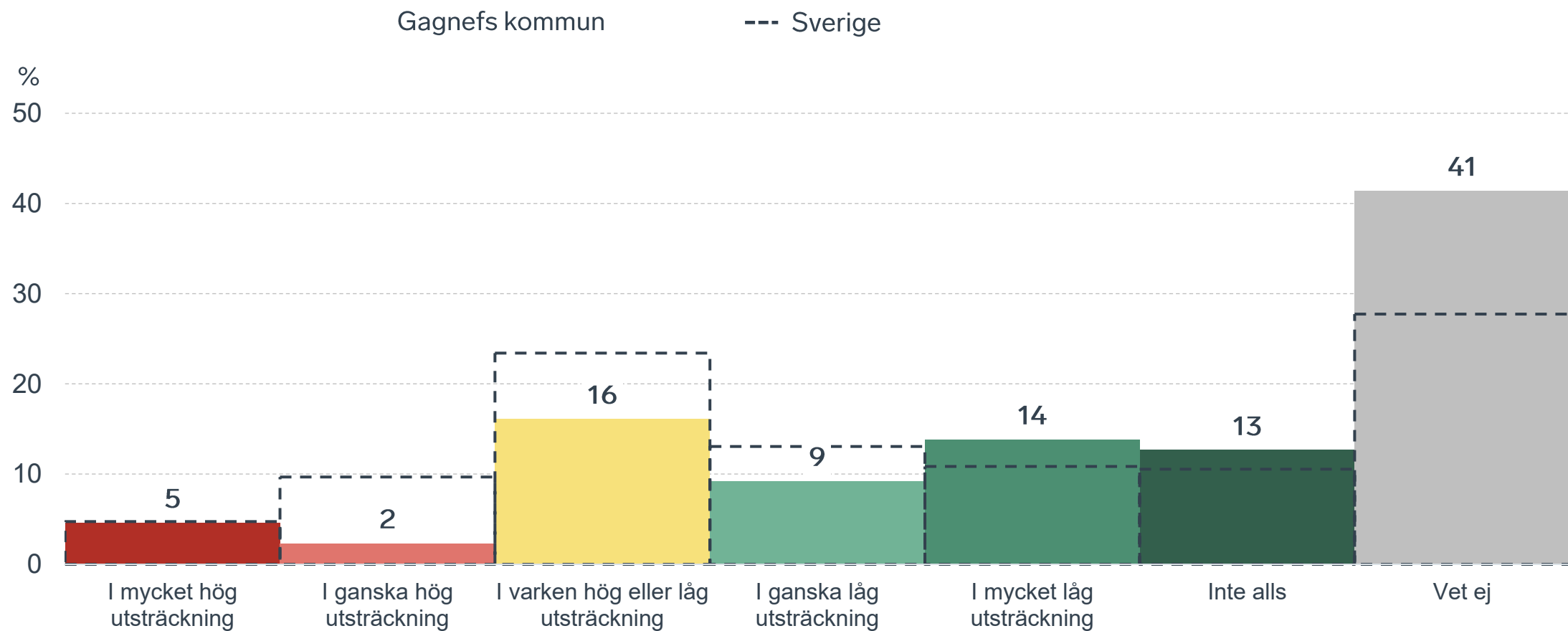
Kommunens upphandling

Fördelat på olika svarsalternativ, 2026 samt 2025



Konkurrens från kommunens verksamheter

Kommunen jämfört med Sverigesnittet

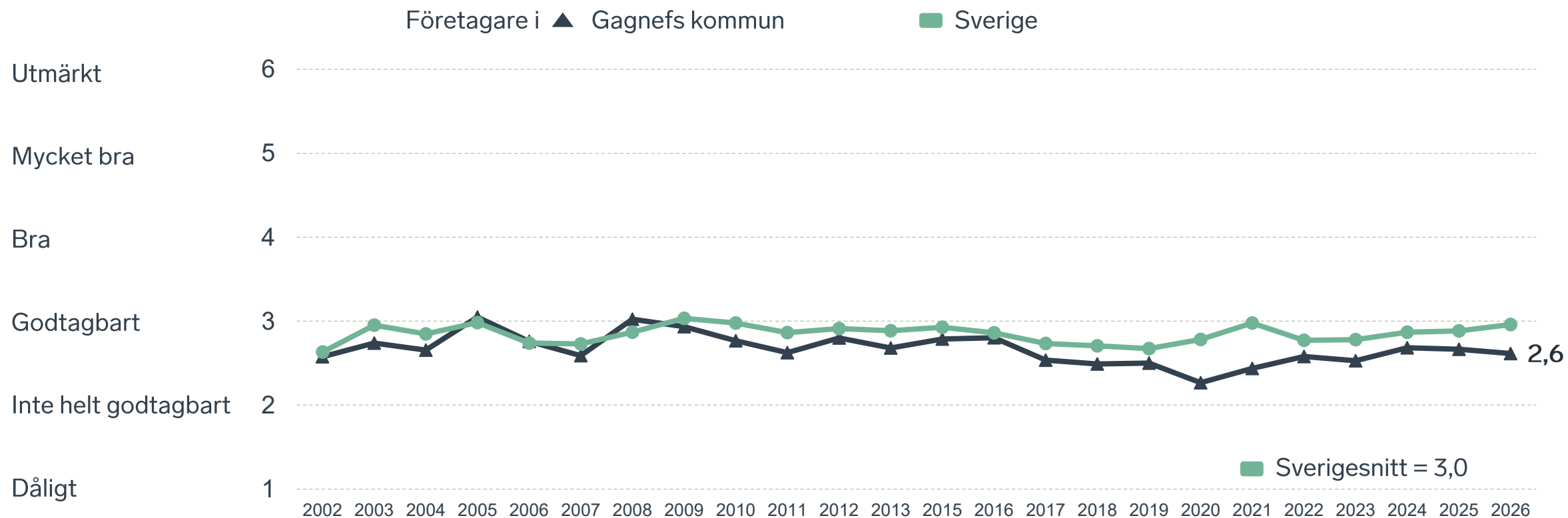




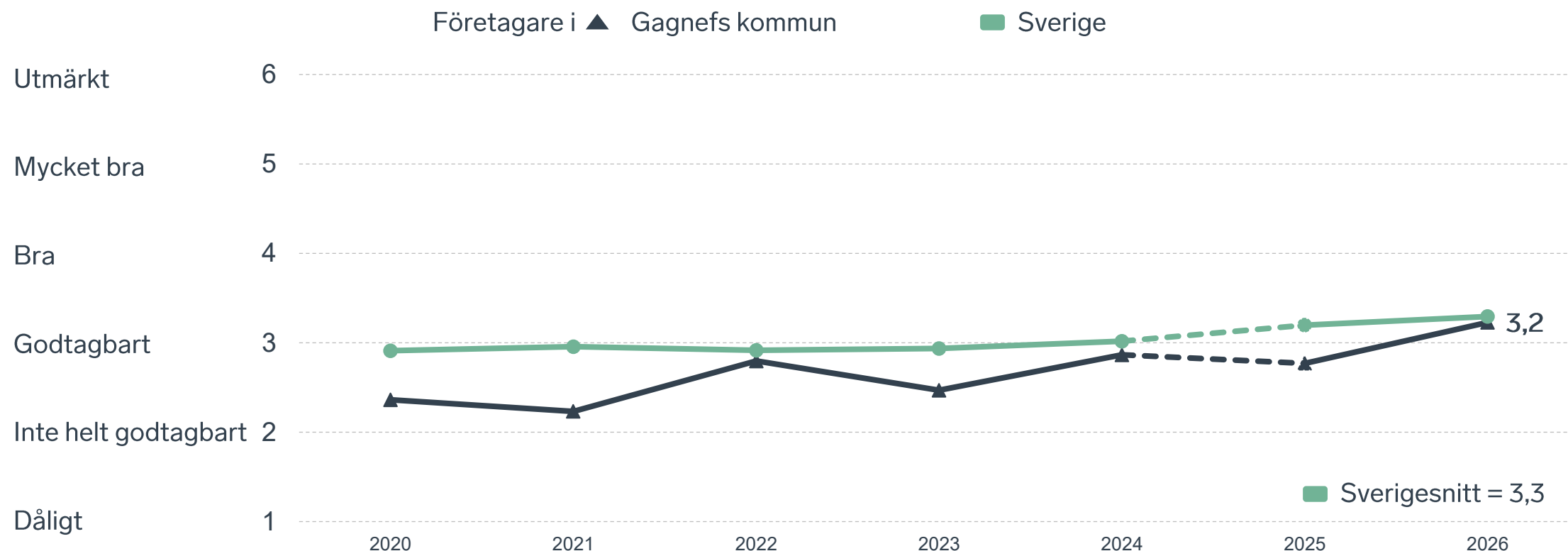
35 %

av företagen upplever att **kompetensförsörjningen** fungerar dåligt eller inte helt godtagbart.

Tillgång till medarbetare med relevant kompetens



Skolans samarbete med de lokala företagen



Not: Frågan omformulerades 2025

Så kan företagsklimatet förbättras

Företagens högst prioriterade åtgärder

1

Lägre kommunalskatt (33 %)

2

Fler bostäder (29 %)

3

Förbättra det lokala vägnätet (28 %)

4

Bättre förståelse för företagande hos kommunens beslutsfattare (27 %)

5

Enklare att delta i upphandlingar (25 %)



 } 5 JAN - 31 MARS 2026
Enkätundersökning


 28 MAJ 2026

 } Enkät- och ranking-
resultatet släpps





 } Dialoger som pågår
under hela året



Enkät + statistik = ranking.

Varje år mäter Svenskt Näringsliv drygt 30 000 företags upplevelser av att driva företag i sina respektive kommuner. Svaren från enkäten ger en bild av hur företagsklimatet uppfattas av företagen. Dessa räknas samman med fem statistikfaktorer till en ranking som gör det möjligt att jämföra Sveriges 290 kommuner.

www.foretagsklimat.se



Rankingens olika delar



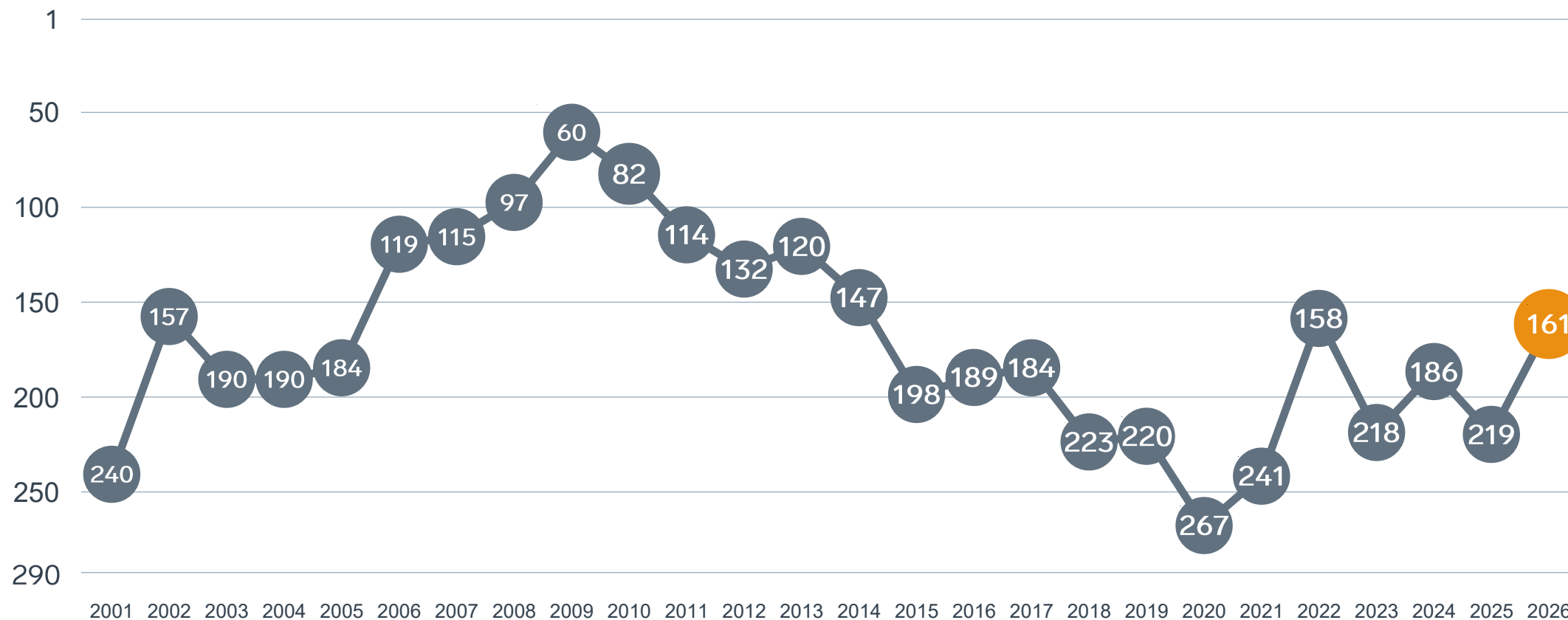
Enkät svar

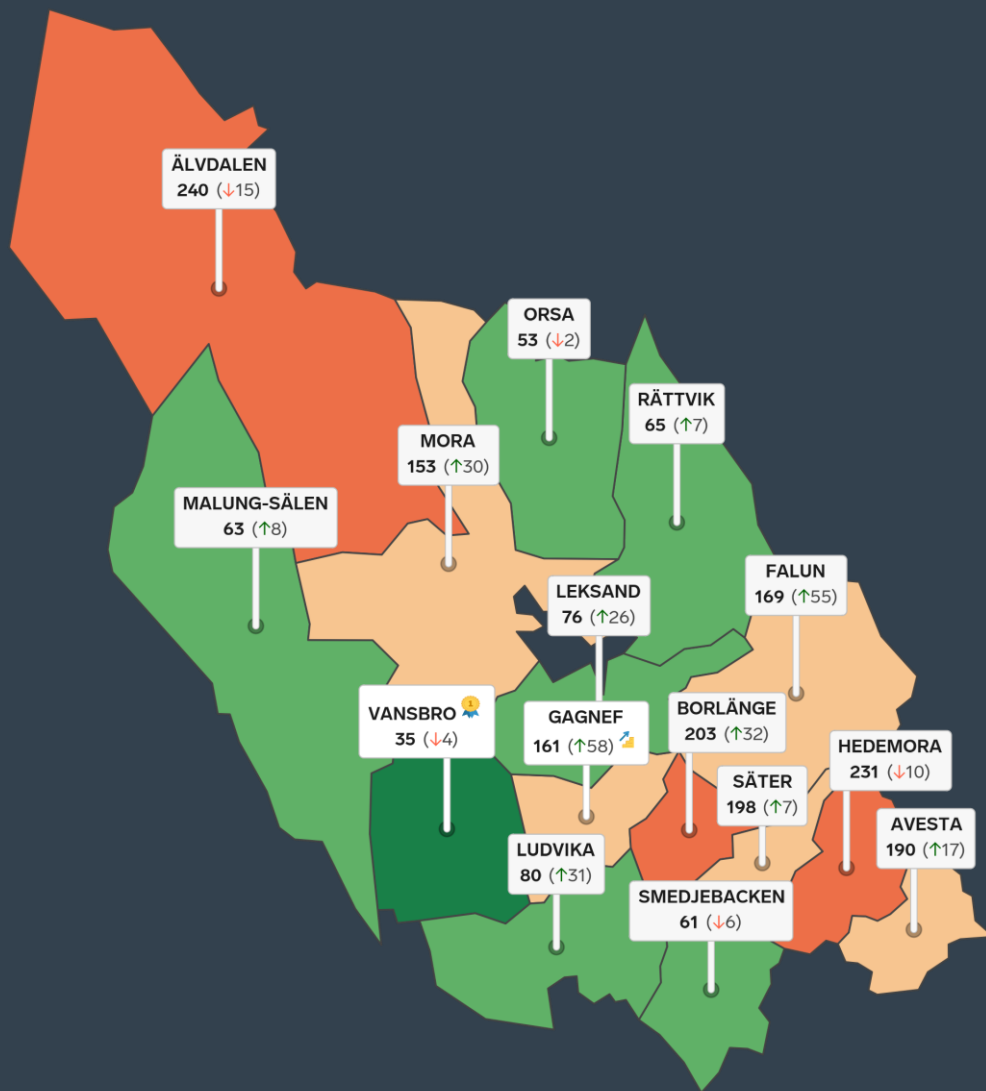
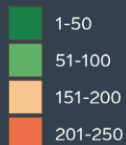
1. Sammanfattande omdöme (1/3)
- 2a. Kommunens service och bemötande (1/9)
- 2b. Tillgång till medarbetare med relevant kompetens (1/18)
- 2c. Kommunala politikernas attityder (1/36)
- 2d. Tjänstepersoners attityder (1/36)
- 2e. Kommunens upphandling (1/54)
- 2f. Konkurrens från kommunens verksamheter (1/54)
- 2g. Negativ påverkan av brottslighet/otrygghet (1/54)
- 2h. Lokala vägnätets framkomlighet och underhåll (1/54)
- 2i. Kommunens information till företagen (1/54)
- 2j. Dialog med kommunens beslutsfattare (1/54)

Statistikfaktorer (från SCB)

- 3a. Marknadsförsörjning 2025 (1/15)
- 3b. Kommunalskatt 2026 (1/15)
- 3c. Inköp från externa leverantörer 2024 (1/15)
- 3d. Jobb i kommunen 2024 (1/15)
- 3e. Andel företagare 2025 (1/15)

Rankingutveckling Gagnefs kommun





Alla kommuner i Dalarnas län

- Bästa kommun:** Vansbro
- Största förbättring:** Gagnef
- Största förbättring på fem år:** Ludvika

Alla kommuner i Dalarnas län

Kommun	Ranking 2026	Förändring från 2025
Vansbro	35	↘ 4
Orsa	53	↘ 2
Smedjebacken	61	↘ 6
Malung-Sälen	63	↗ 8
Rättvik	65	↗ 7
Leksand	76	↗ 26
Ludvika	80	↗ 31
Mora	153	↗ 30
Gagnef	161	↗ 58
Falun	169	↗ 55
Avesta	190	↗ 17
Säter	198	↗ 7
Borlänge	203	↗ 32
Hedemora	231	↘ 10
Älvdalen	240	↘ 15

Alla kommuner i Dalarnas län

Kommun	Ranking 2026	Förändring från 2025	Kommungrupp	Ranking i kommungrupp	Bästa kommun i kommungrupp
Vansbro	35	↘ 4	8	3 (av 35)	Säffle
Orsa	53	↘ 2	9	2 (av 21)	Båstad
Smedjebacken	61	↘ 6	7	14 (av 51)	Vårgårda
Malung-Sälen	63	↗ 8	9	3 (av 21)	Båstad
Rättvik	65	↗ 7	9	4 (av 21)	Båstad
Leksand	76	↗ 26	9	5 (av 21)	Båstad
Ludvika	80	↗ 31	6	7 (av 27)	Falkenberg
Mora	153	↗ 30	9	11 (av 21)	Båstad
Gagnef	161	↗ 58	4	40 (av 63)	Höganäs
Falun	169	↗ 55	6	14 (av 27)	Falkenberg
Avesta	190	↗ 17	6	15 (av 27)	Falkenberg
Säter	198	↗ 7	4	48 (av 63)	Höganäs
Borlänge	203	↗ 32	3	13 (av 23)	Trollhättan
Hedemora	231	↘ 10	7	41 (av 51)	Vårgårda
Älvdalen	240	↘ 15	9	16 (av 21)	Båstad

Alla enkätfrågor

Gagnefs kommun

Enkätfråga	2017	2018	2019	2020	2021	2022	2023	2024	2025	2026	Förändring
Sammanfattande omdöme	163	219	231	228	214	126	181	168	203	113	↗ 90
Konkurrens från kommunens verksamheter	74	34	48	21	93	138	124	51	83	46	↗ 37
Påverkan av brottslighet/otrygghet	-	-	-	66	46	36	47	37	33	49	↘ 16
Dialogen med kommunen	-	-	-	268	217	172	202	166	227	74	↗ 153
Information till företagen	-	-	-	264	186	166	194	152	184	77	↗ 107
Tjänstepersoner attityder	115	192	169	216	192	88	169	92	114	91	↗ 23
Kommunala politikernas attityder	212	210	206	188	185	77	168	131	144	92	↗ 52
Lokala vägnätets framkomlighet och underhåll*	-	-	-	-	-	-	-	-	137	98	↗ 39
Kommunens service och bemötande	228	249	231	231	186	139	226	150	141	179	↘ 38
Upphandling	-	-	-	242	230	177	214	143	208	241	↘ 33
Tillgång till relevant kompetens	234	236	228	281	280	219	234	206	220	242	↘ 22

Alla statistikfaktorer

Gagnefs kommun

Faktor	2017	2018	2019	2020	2021	2022	2023	2024	2025	2026	Förändring
Andel företagare*	-	-	-	-	-	-	-	-	129	114	↗ 15
Marknadsförsörjning	171	180	180	185	178	170	175	189	191	177	↗ 14
Kommunalskatt	257	256	256	246	208	209	209	200	231	230	↗ 1
Jobb i kommunen	-	-	-	256	261	253	254	246	252	251	↗ 1
Inköp från externa leverantörer	135	128	195	248	250	240	220	238	247	255	↘ 8

* Ny rankinggrundande variabel 2025, ersätter Företagsamhet.



Lokalt
företagsklimat

Svenskt Näringsliv Dalarnas län

Regionchef: Victor Ericsson
victor.ericsson@svensktnaringsliv.se

LÄS MER PÅ [FORETAGSKLIMAT.SE](https://foretagsklimat.se)



SVENSKT NÄRINGSLIV

Alla enkätfrågor

Företagare i Gagnefs kommun

Enkätfråga	Företagare i kommunen	Företagare i länet	Företagare i Sverige
Sammanfattande omdöme	3,7	3,7	3,5
Påverkan av brottslighet/otrygghet*	4,6	4,3	4,0
Konkurrens från kommunens verksamheter*	4,1	3,9	3,7
Kommunpolitikernas attityder	3,7	3,7	3,5
Tjänstepersoners attityder	3,6	3,6	3,3
Dialog med kommunen i viktiga frågor för företagen**	3,6	3,4	3,2
Det lokala vägnätets framkomlighet och underhåll	3,5	3,3	3,4
Infrastrukturen till och från kommunen	3,5	3,4	3,5
Kommunens information i frågor som berör företaget**	3,4	3,2	3,1
Kommunens service och bemötande	3,3	3,6	3,4
Skolans samarbete med de lokala företagen**	3,2	3,3	3,3
Tillgång till relevant kompetens	2,6	2,8	3,0
Upphandling	2,5	3,0	2,8

Företagarnas betyg sätts på skalan: 1 = Dåligt 2 = Inte helt godtagbart 3 = Godtagbart 4 = Bra 5 = Mycket bra 6 = Utmärkt

*Skala: 1 = I mycket hög utsträckning 2 = I ganska hög utsträckning 3 = I varken hög eller låg utsträckning 4 = I ganska liten utsträckning 5 = I mycket liten utsträckning 6 = Inte alls

** Innan 2025 var svarsalternativen ”Skolans kontakt med det lokala näringslivet”, ”Dialog mellan företag och kommunens beslutsfattare” respektive ”Kommunens information till företagen”

Alla enkätfrågor

Företagare i Gagnefs kommun

Enkätfråga	2017	2018	2019	2020	2021	2022	2023	2024	2025	2026
Sammanfattande omdöme	3,3	3,1	3,1	3,1	3,2	3,5	3,3	3,4	3,3	3,7
Påverkan av brottslighet/otrygghet*	-	-	-	4,0	4,2	4,3	4,3	4,5	4,5	4,6
Konkurrens från kommunens verksamheter*	4,2	4,4	4,4	4,1	4,0	3,7	3,8	4,0	3,9	4,1
Kommunpolitikernas attityder	3,1	3,1	3,2	3,1	3,1	3,6	3,2	3,4	3,4	3,7
Tjänstepersoners attityder	3,3	3,1	3,2	2,9	3,0	3,4	3,2	3,5	3,4	3,6
Dialog med kommunen i viktiga frågor för företagen**	2,8	2,8	2,8	2,5	2,7	2,9	2,8	3,0	2,9	3,6
Det lokala vägnätets framkomlighet och underhåll	-	-	-	-	-	-	-	-	3,3	3,5
Infrastrukturen till och från kommunen	-	-	-	-	-	-	-	-	3,3	3,5
Kommunens information i frågor som berör företaget**	2,9	2,7	2,8	2,5	2,9	3,0	2,9	3,1	2,9	3,4
Kommunens service och bemötande	2,7	2,7	2,8	2,9	3,1	3,2	3,0	3,3	3,3	3,3
Skolans samarbete med de lokala företagen**	3,7	3,7	3,8	2,4	2,2	2,8	2,5	2,9	2,8	3,2
Tillgång till relevant kompetens	2,5	2,5	2,5	2,3	2,4	2,6	2,5	2,7	2,7	2,6
Upphandling	2,6	2,3	2,3	2,4	2,4	2,6	2,5	2,8	2,6	2,5

Företagarnas betyg sätts på skalan: 1 = Dåligt 2 = Inte helt godtagbart 3 = Godtagbart 4 = Bra 5 = Mycket bra 6 = Utmärkt

*Skala: 1 = I mycket hög utsträckning 2 = I ganska hög utsträckning 3 = I varken hög eller låg utsträckning 4 = I ganska liten utsträckning 5 = I mycket liten utsträckning 6 = Inte alls

** Innan 2025 var svarsalternativen "Skolans kontakt med det lokala näringslivet", "Dialog mellan företag och kommunens beslutsfattare" respektive "Kommunens information till företagen"

Statistik

Gagnefs kommun

Variabel	Gagnefs kommun	Sverigesnitt
Folkmängd 2025 (förändring treårsbasis %)*	10 307 (-1,83 %)	36 620* (0,8 %)
Flyttnetto 2025 (län, övriga Sverige, utlandet)	-61 / 4 / 9	- / - / -
Andel högskoleutbildade 2025 (%)	30	41
Arbetslöshet 2025 (%)	3,2	6,9
Antal företag	1714	4666
Antal företag med minst en anställd	312	1152
Antal anställda i privata företag	1864	12853
Ung Företagsamhet 2025/2026 (%)	0	37
Marknadsförsörjning 2025 (%)	47	56
Entreprenader 2025 (%)	4,6	15,1
Kommunalskatt 2026	34,3	32,4
LFK-ranking 2026	161 (58)	- (-)
Bästa placering i LFK-rankingen	60	-

* Median för Sverige 16 237