



Lokalt
företagsklimat



Företagsklimatet i Flens kommun 2026

Om undersökningen i Flens kommun

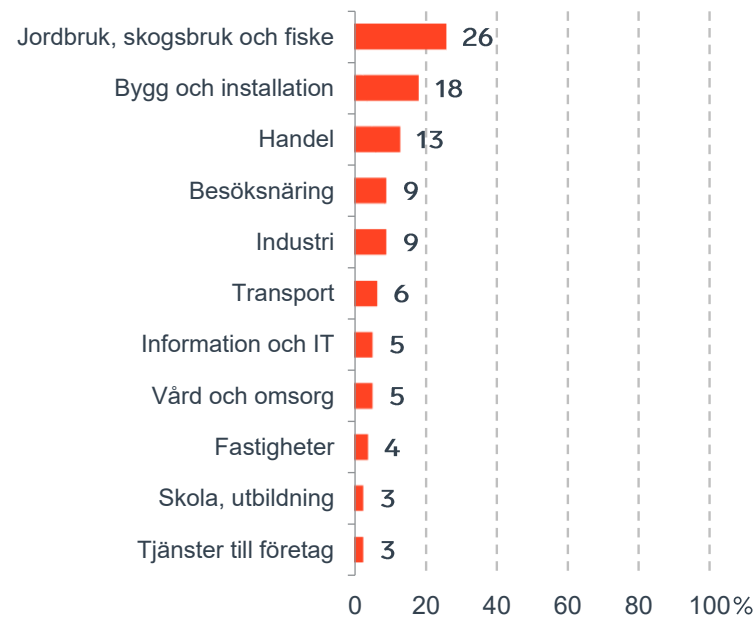


Antal enkäter: 200
Antal svarande företag: 78
Svarsfrekvens: 41 %

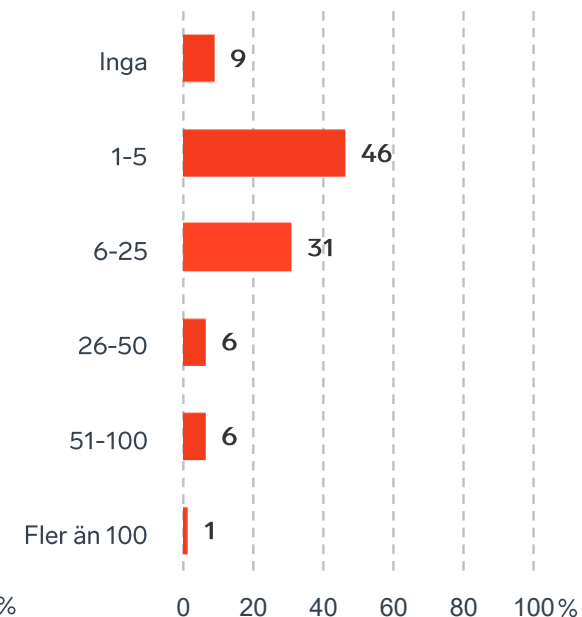


Andel medlemsföretag bland svarande: 62 %

Branschtillhörighet hos svarande företag



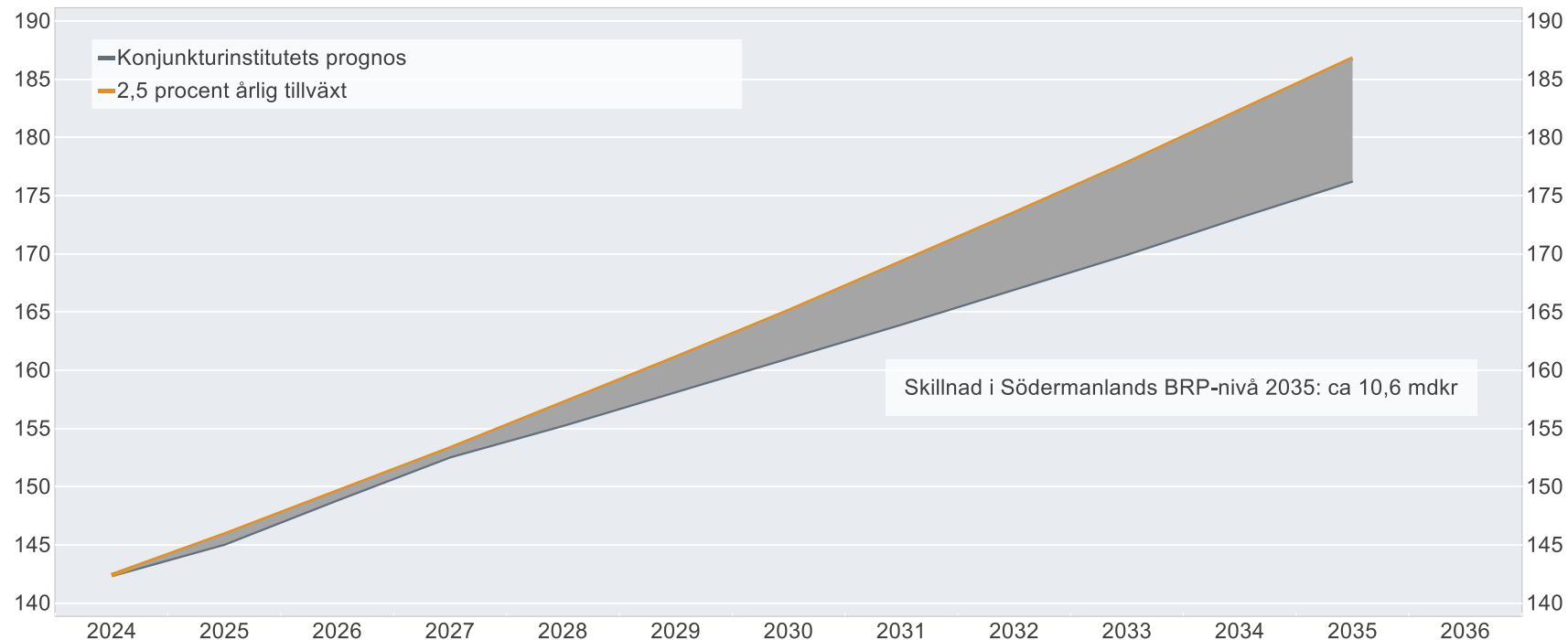
Antal anställda bland svarande företag



Ökat välstånd i Södermanlands län om tillväxten är 2,5%

BRP-utvecklingen vid 2,5 procents årlig tillväxt jämfört med Konjunkturinstitutets prognos

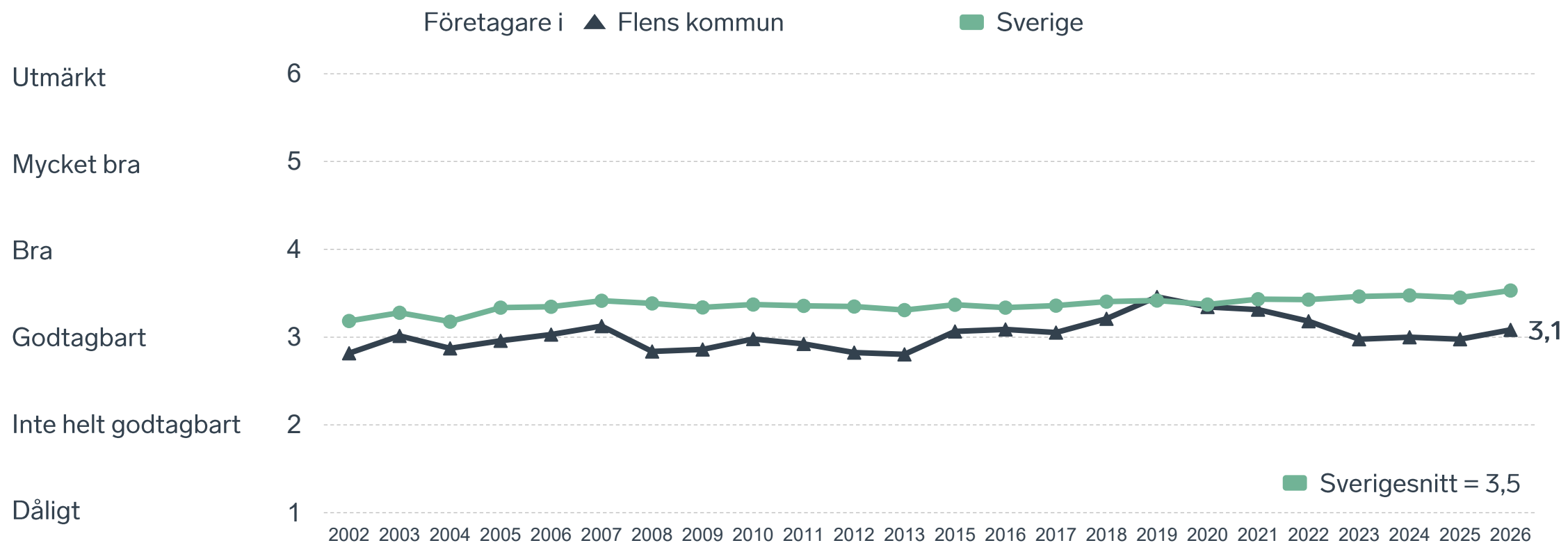
Miljarder svenska kronor i 2024 års prisnivå



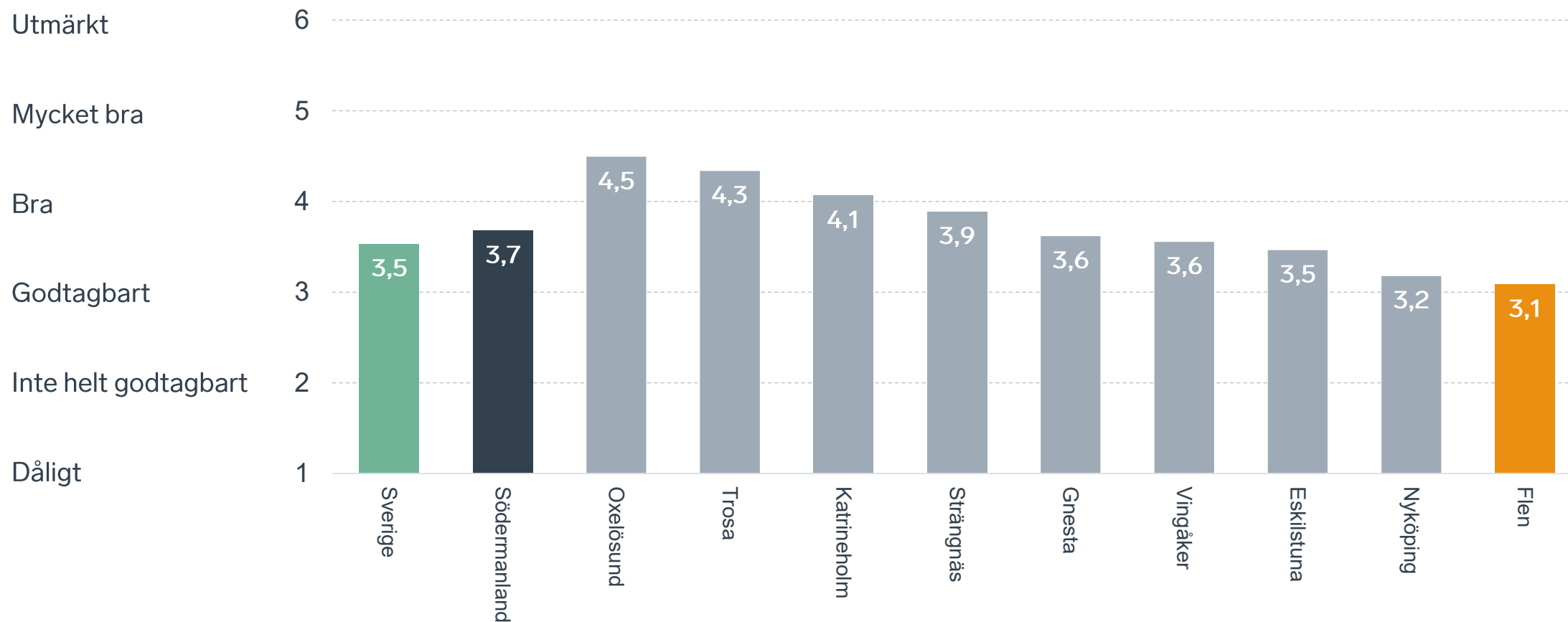
Skillnad i Södermanlands BRP-nivå 2035: ca 10,6 mdkr

Anm.: Konjunkturinstitutets prognos från i mars 2025.
Källor: Svenskt Näringsliv, Konjunkturinstitutet och SCB.

Sammanfattande omdöme på företagsklimatet i kommunen

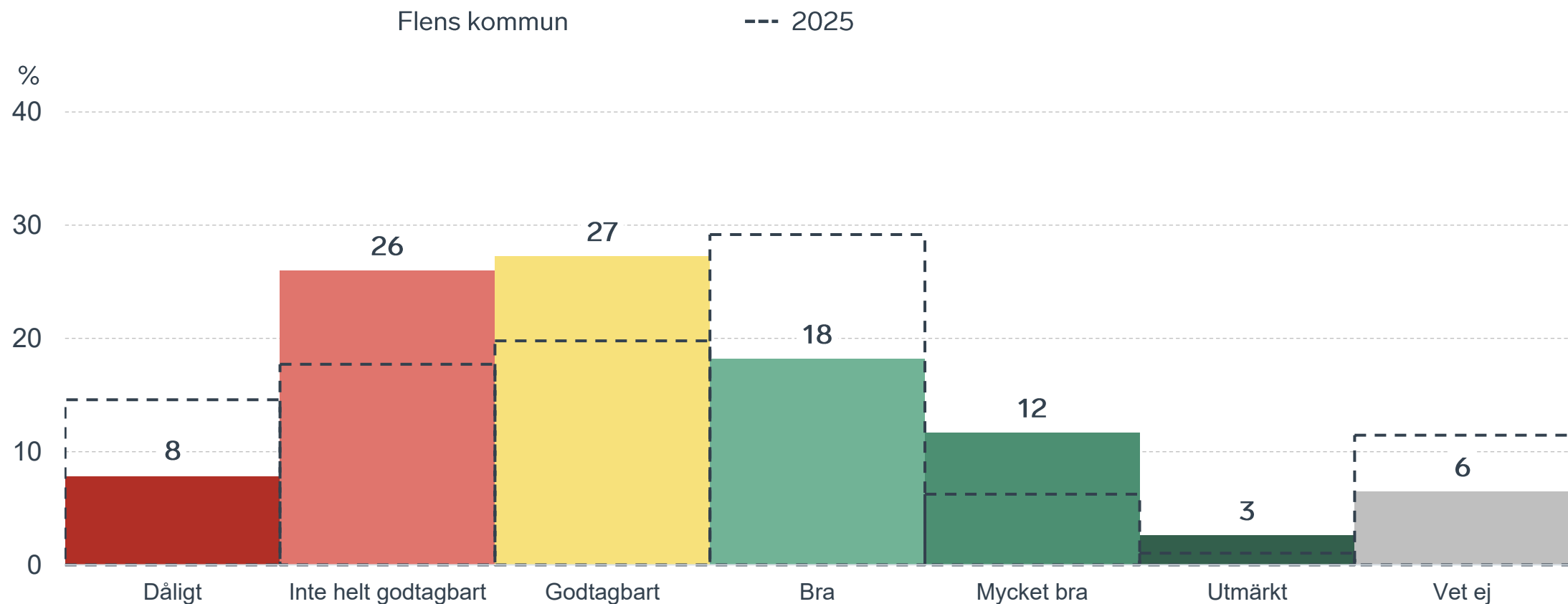


Sammanfattande omdöme på företagsklimatet i kommunen Södermanland



Sammanfattande omdöme på företagsklimatet i kommunen

Fördelat på olika svarsalternativ, 2026 samt 2025

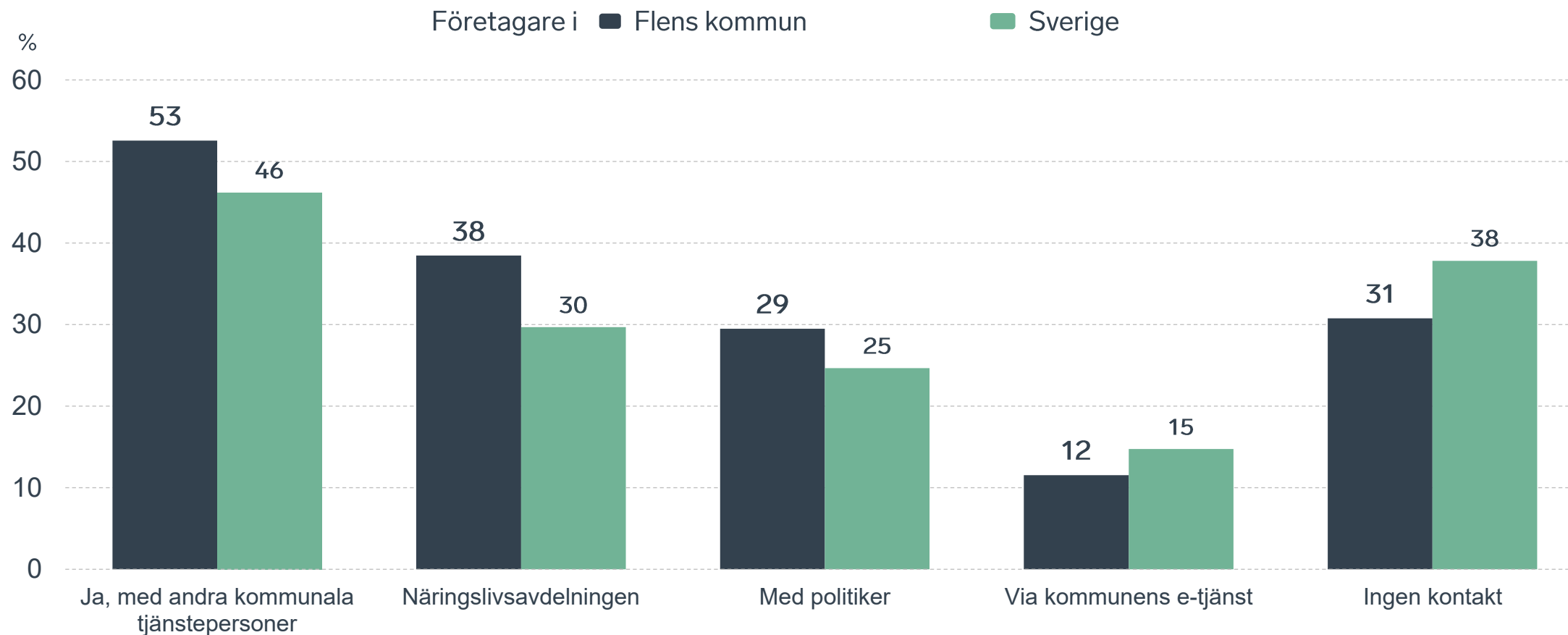


69 %

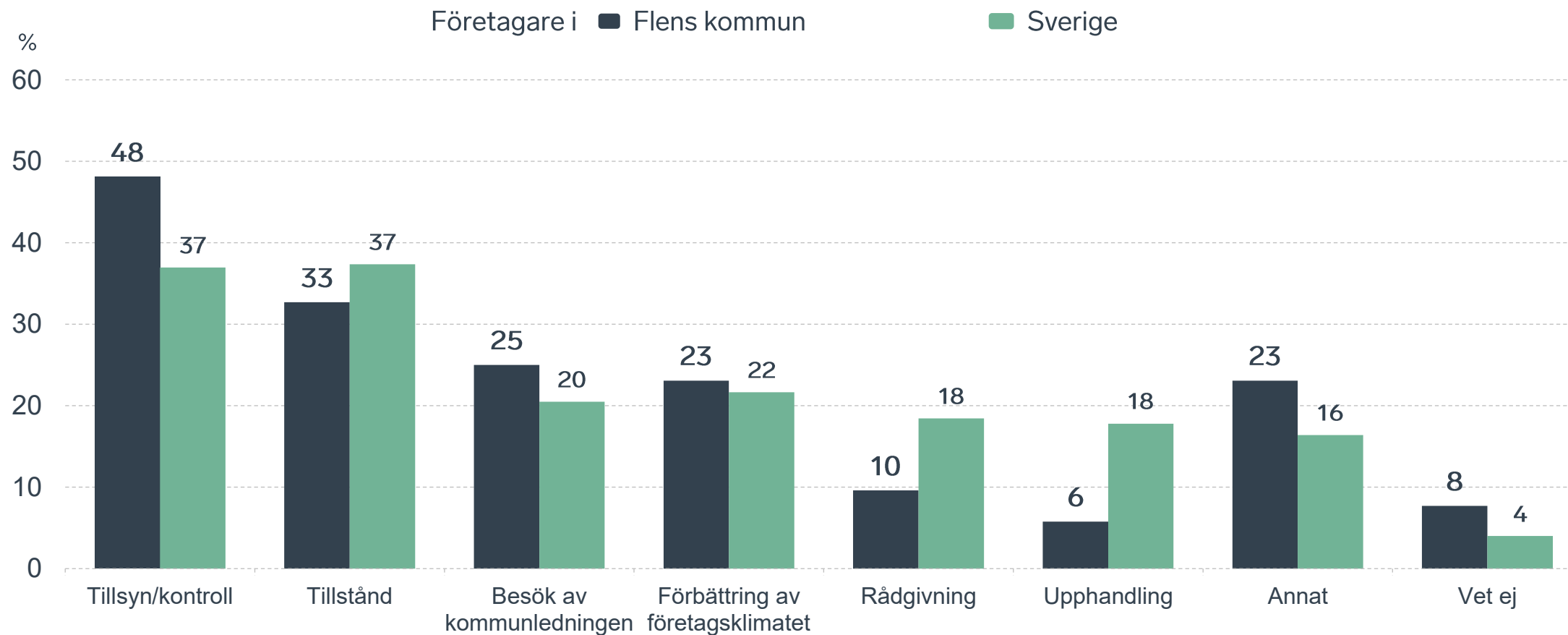
av företagen har haft **kontakt med kommunen** det senaste året.



Kontakter med kommunen senaste året

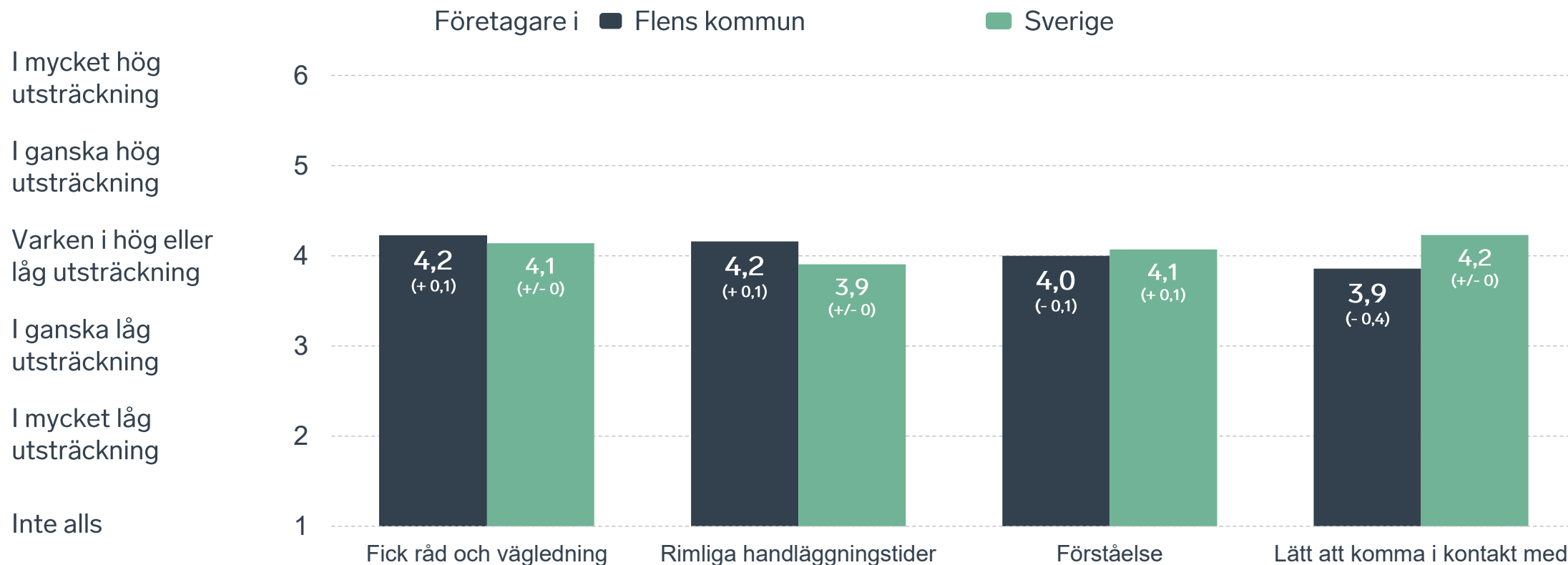


Det här gällde kontakten med kommunen



Bas: Företag som uppger att de haft kontakt med kommunen.

Så fungerar kontakten om tillstånd, tillsyn och kontroll



Bas: Företag som uppger att de haft kontakt med kommunen angående tillståndsgivning, tillsyn eller kontroll det senaste året

Alla enkätfrågor för Flens kommun

Enkätfråga	Företagens betyg 2026	Jämfört med företagens betyg 2025	Jämfört med 5 år	Jämfört med Sverige
Sammanfattande omdöme	3,1	+ 0,1	- 0,2	- 0,4
Påverkan av brottslighet/otrygghet*	4,1	+ 0,1	+ 0,3	+ 0,1
Infrastrukturen till och från kommunen	3,6	+ 0,4	-	+ 0,1
Kommunens service och bemötande	3,6	+ 0,5	+ 0,3	+ 0,2
Konkurrens från kommunens verksamheter*	3,6	+ 0,1	- 0,4	- 0,1
Det lokala vägnätets framkomlighet och underhåll	3,4	+ 0,3	-	+/- 0
Tjänstepersoner attityder	3,2	+ 0,2	+/- 0	- 0,1
Kommunens information i frågor som berör företaget**	3,0	+ 0,3	- 0,4	- 0,1
Dialog med kommunen i viktiga frågor för företagen**	3,0	+ 0,1	- 0,2	- 0,2
Upphandling	2,9	+ 0,4	+ 0,2	+ 0,1
Kommunpolitikernas attityder	2,9	- 0,1	- 0,4	- 0,6
Skolans samarbete med de lokala företagen**	2,8	+/- 0	- 0,1	- 0,5
Tillgång till relevant kompetens	2,5	+/- 0	- 0,1	- 0,5

Företagarnas betyg sätts på skalan: 1 = Dåligt 2 = Inte helt godtagbart 3 = Godtagbart 4 = Bra 5 = Mycket bra 6 = Utmärkt

*Skala: 1 = I mycket hög utsträckning 2 = I ganska hög utsträckning 3 = I varken hög eller låg utsträckning 4 = I ganska liten utsträckning 5 = I mycket liten utsträckning 6 = Inte alls

** Innan 2025 var svarsalternativen "Skolans kontakt med det lokala näringslivet", "Dialog mellan företag och kommunens beslutsfattare" respektive "Kommunens information till företagen"

Alla enkätfrågor för Flens kommun

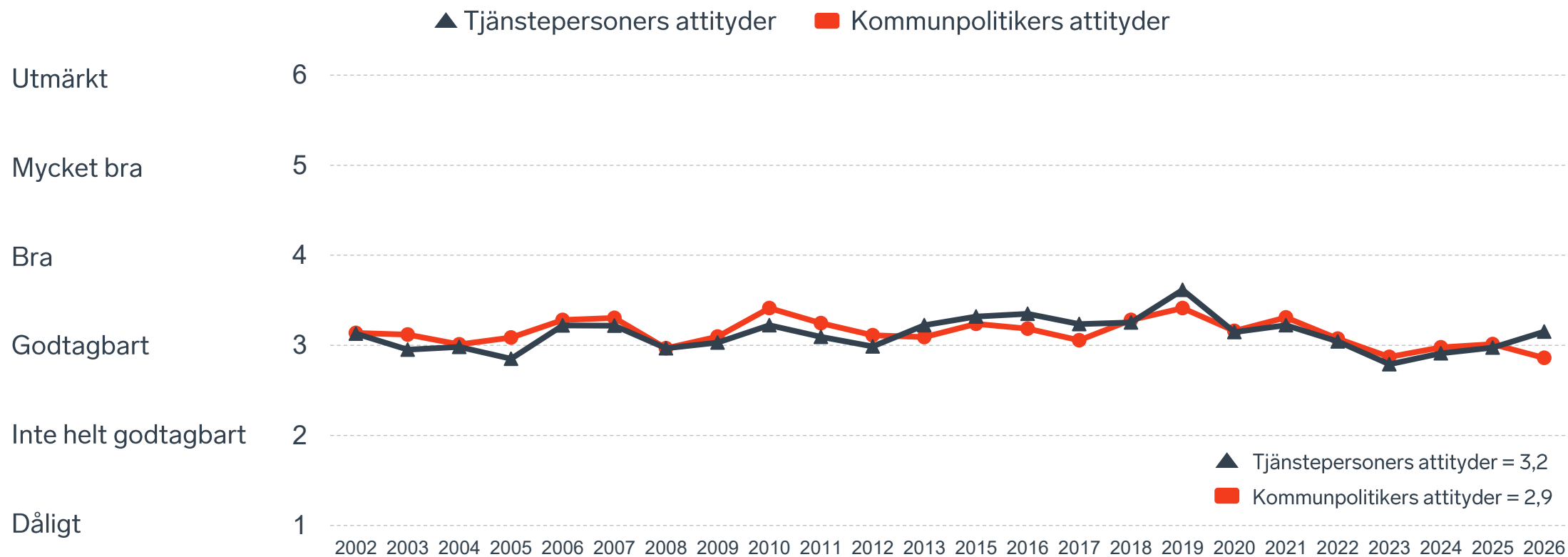
Enkätfråga	Företagens betyg 2026	Jämfört med företagens betyg 2025	Rankingplacering 2026	Förändring ranking från 2025
Total Rank	-	-	229	+ 25
Sammanfattande omdöme	3,1	+ 0,1	258	+ 4
Påverkan av brottslighet/otrygghet*	4,1	+ 0,1	151	- 13
Infrastrukturen till och från kommunen	3,6	+ 0,4	-	-
Kommunens service och bemötande	3,6	+ 0,5	88	+ 108
Konkurrens från kommunens verksamheter*	3,6	+ 0,1	201	+/- 0
Det lokala vägnätets framkomlighet och underhåll	3,4	+ 0,3	129	+ 83
Tjänstepersoner attityder	3,2	+ 0,2	201	+ 28
Kommunens information i frågor som berör företaget**	3,0	+ 0,3	187	+ 62
Dialog med kommunen i viktiga frågor för företagen**	3,0	+ 0,1	221	+ 9
Upphandling	2,9	+ 0,4	126	+ 109
Kommunpolitikernas attityder	2,9	- 0,1	265	- 34
Skolans samarbete med de lokala företagen**	2,8	+/- 0	-	-
Tillgång till relevant kompetens	2,5	+/- 0	274	- 4

Företagarnas betyg sätts på skalan: 1 = Dåligt 2 = Inte helt godtagbart 3 = Godtagbart 4 = Bra 5 = Mycket bra 6 = Utmärkt

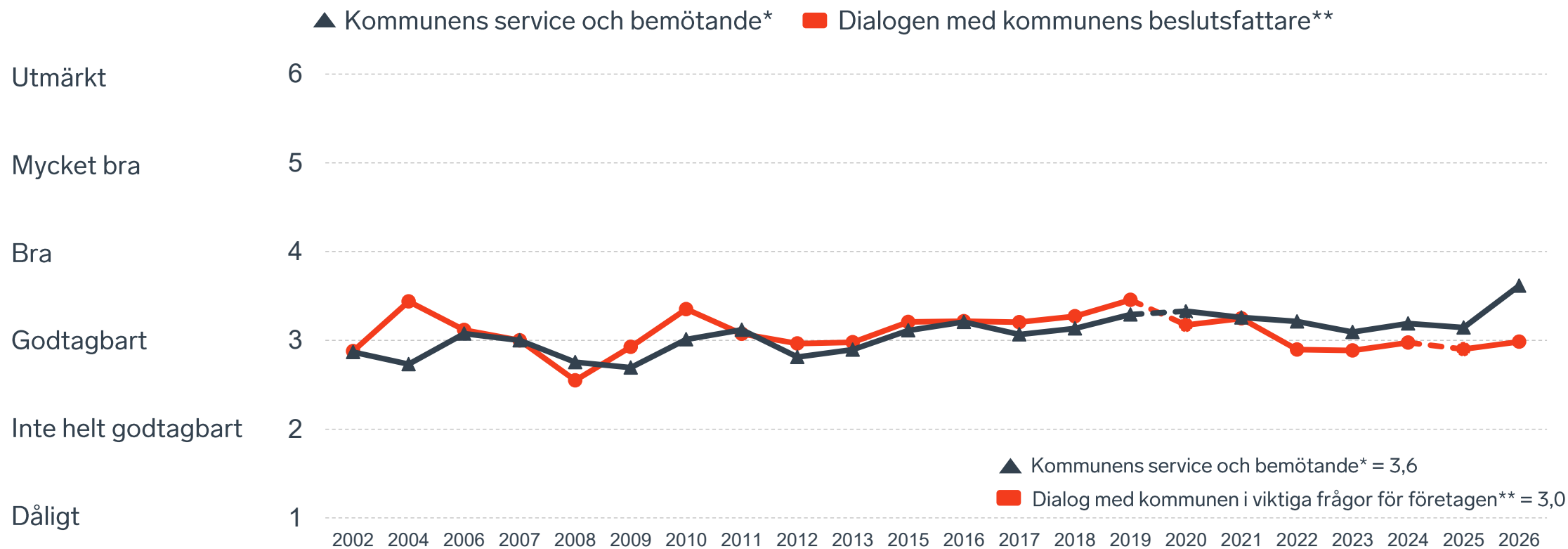
*Skala: 1 = I mycket hög utsträckning 2 = I ganska hög utsträckning 3 = I varken hög eller låg utsträckning 4 = I ganska liten utsträckning 5 = I mycket liten utsträckning 6 = Inte alls

** Innan 2025 var svarsalternativen "Skolans kontakt med det lokala näringslivet", "Dialog mellan företag och kommunens beslutsfattare" respektive "Kommunens information till företagen"

Kommunens attityder till företagande



Kommunens service och dialog



*Frågan omformulerades 2020

** Frågan omformulerades 2020 och 2025

15 %

av företagen upplever att
brottslighet och otrygghet
påverkar dem negativt.

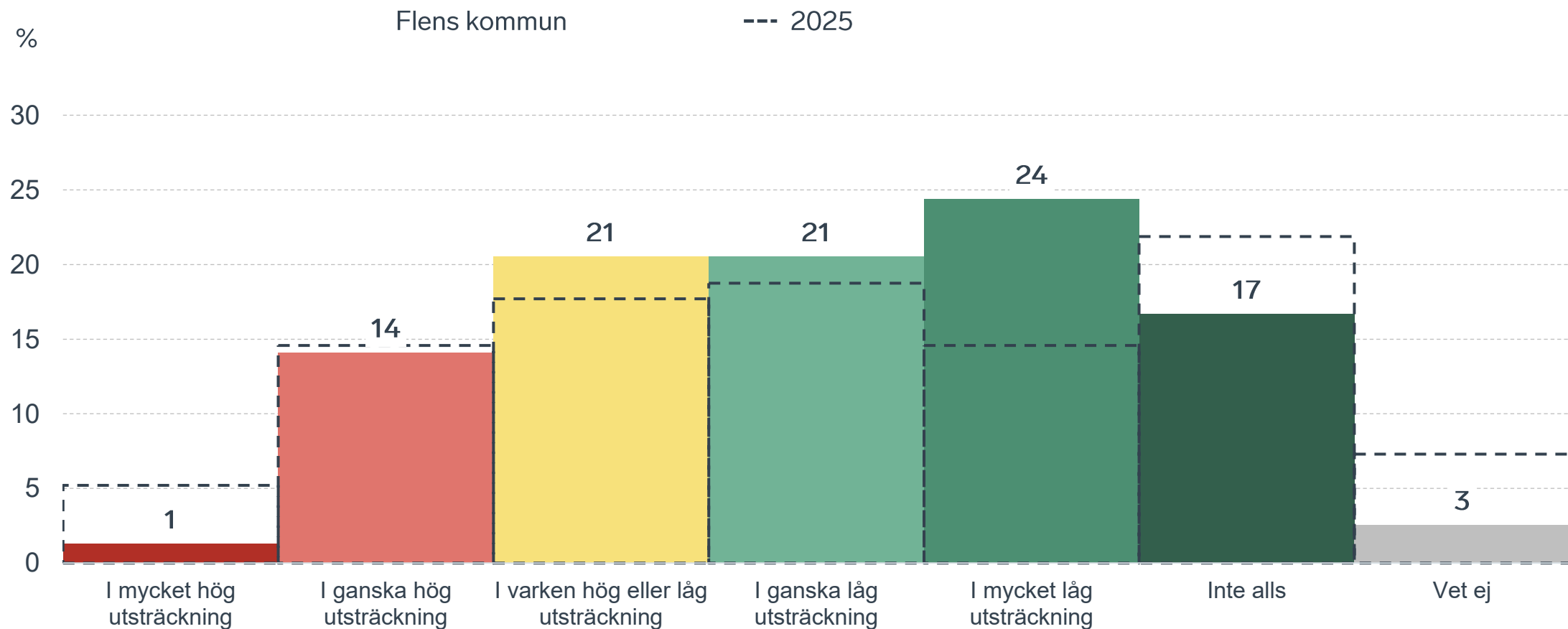
POLISAVSPÄRRAT
POLICE - DO NOT CROSS

POLISAVSPÄRRAT
POLICE - DO NOT CROSS

POLISAVSPÄRRAT
POLICE - DO NOT CROSS

Påverkan av brottslighet/otrygghet

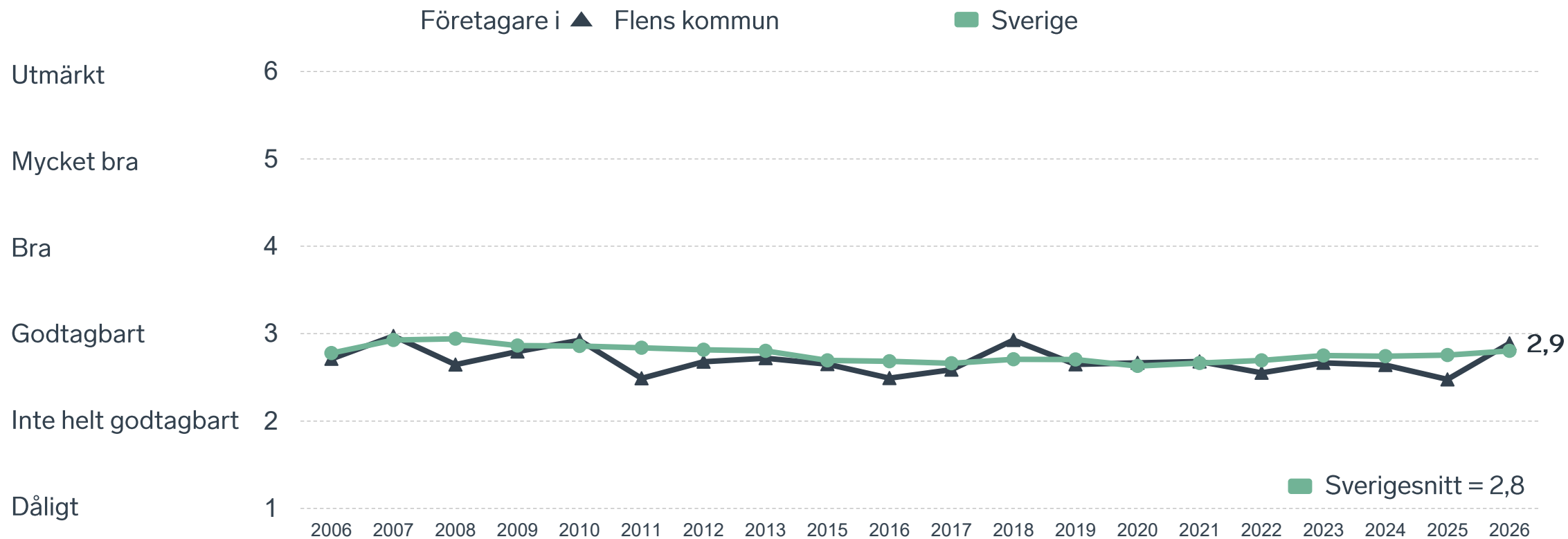
Fördelat på olika svarsalternativ, 2026 samt 2025



15 %

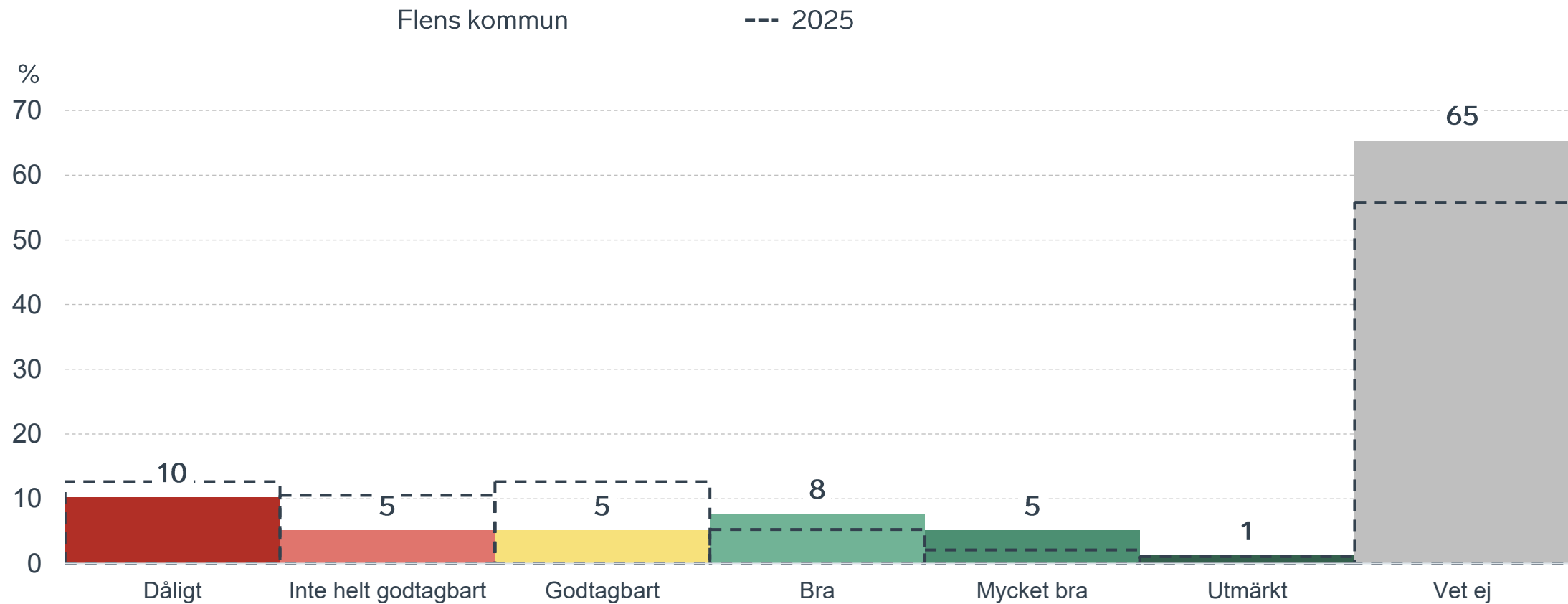
av företagen
upplever att
**kommunens
upphandling**
är bristfällig.

Kommunens upphandling



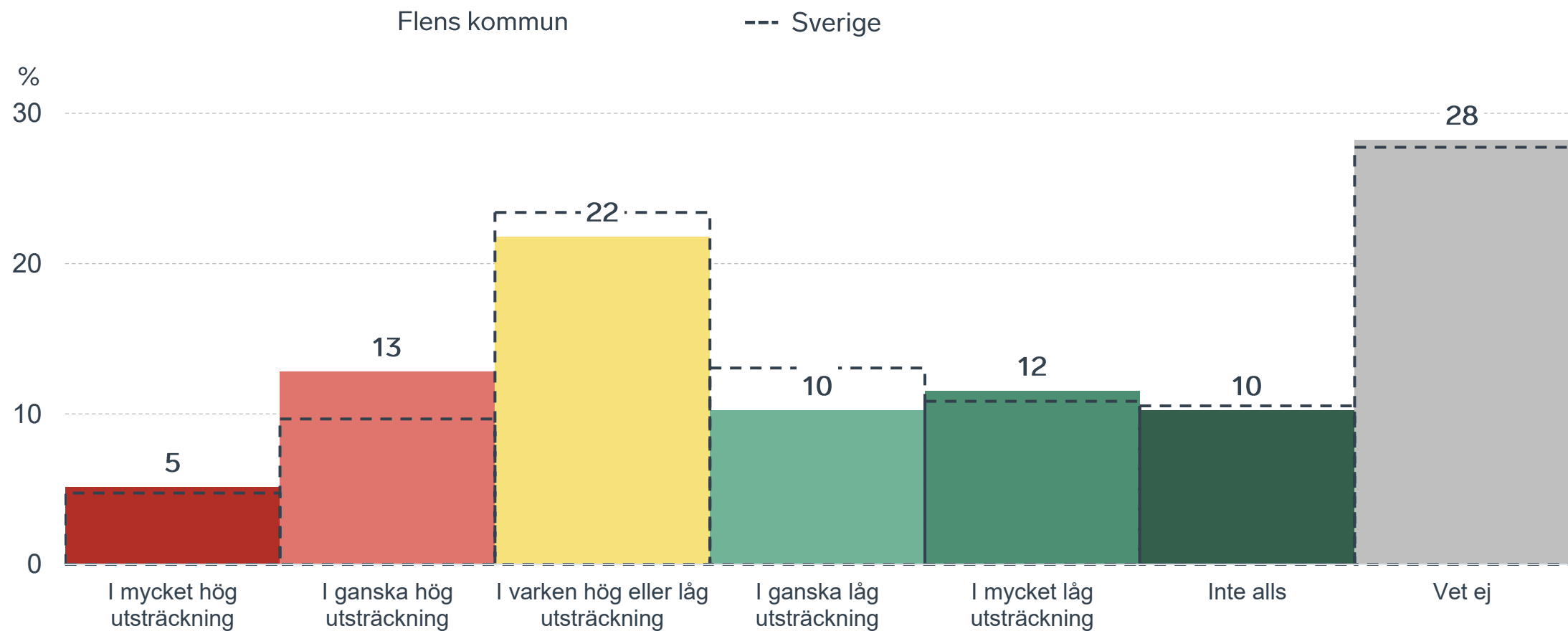
Kommunens upphandling

Fördelat på olika svarsalternativ, 2026 samt 2025



Konkurrens från kommunens verksamheter

Kommunen jämfört med Sverigesnittet

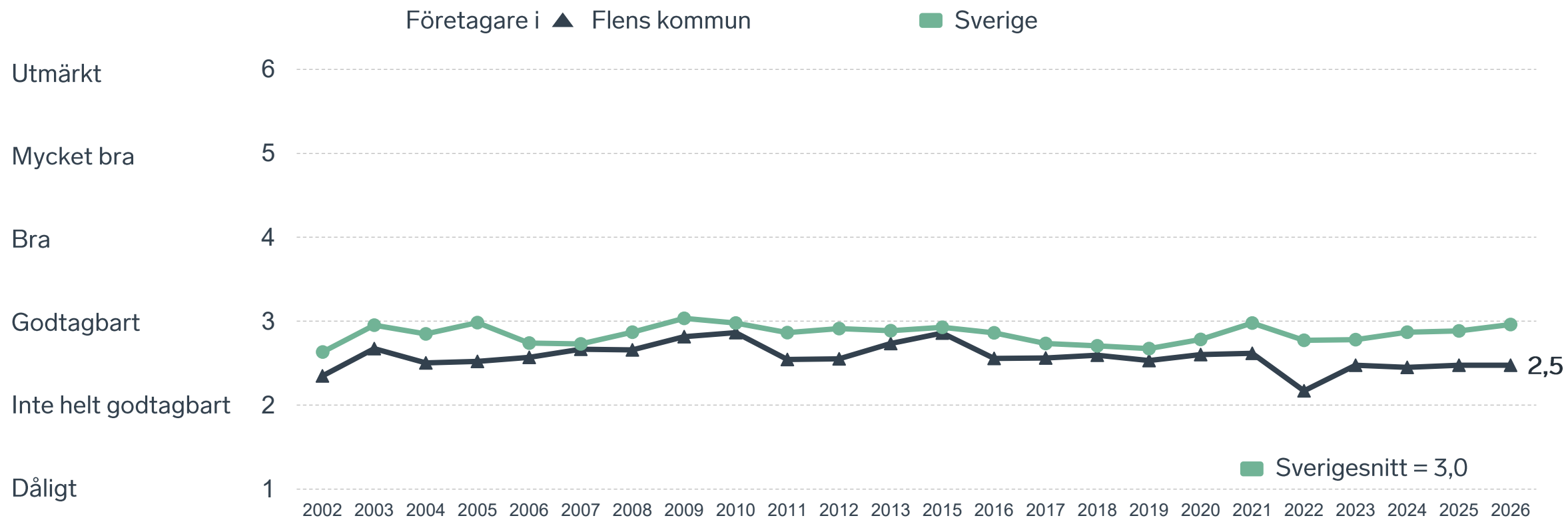




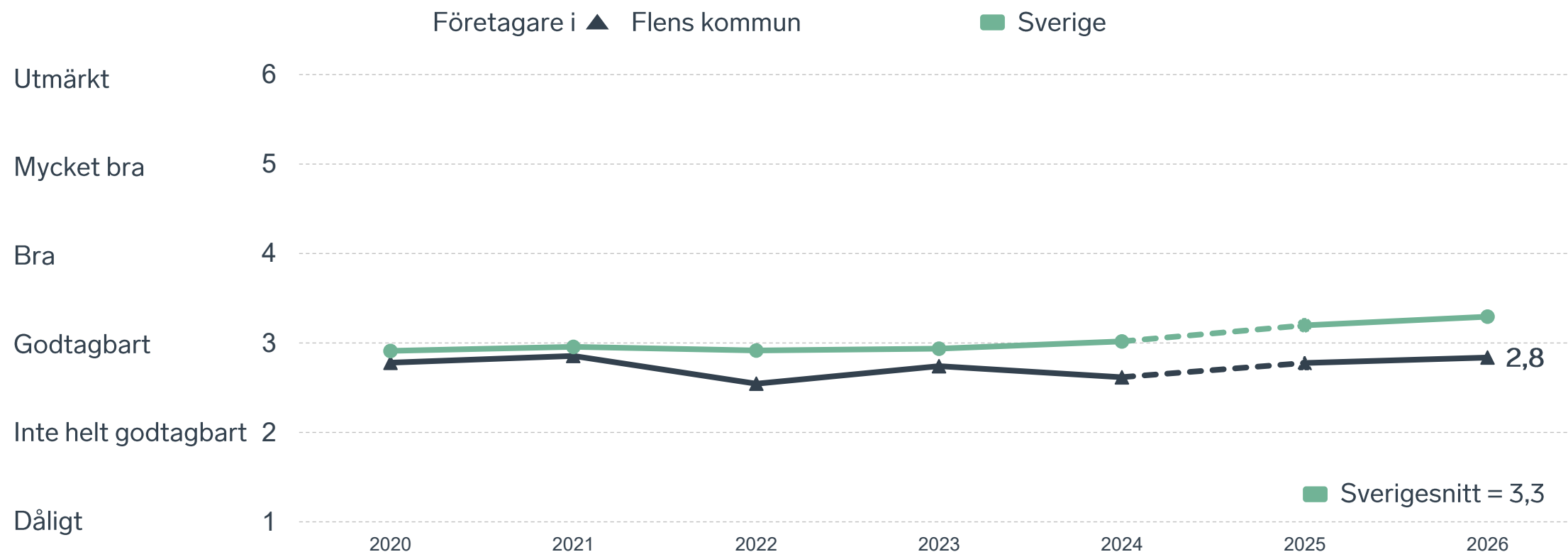
49 %

av företagen upplever att **kompetensförsörjningen** fungerar dåligt eller inte helt godtagbart.

Tillgång till medarbetare med relevant kompetens



Skolans samarbete med de lokala företagen



Not: Frågan omformulerades 2025

Så kan företagsklimatet förbättras

Företagens högst prioriterade åtgärder

1

Bättre förståelse för företagande hos kommunens beslutsfattare (38 %)

2

Lägre kommunalskatt (37 %)

3

Mer samarbete mellan skolan och de lokala företagen (35 %)

4

Bättre dialog mellan kommunen och företagen (35 %)








5



Minskad brottslighet och ökad trygghet (32 %)



 } 5 JAN - 31 MARS 2026
Enkätundersökning


 28 MAJ 2026







 } Enkät- och ranking-
resultatet släpps


 } Dialoger som pågår
under hela året



Enkät + statistik = ranking.

Varje år mäter Svenskt Näringsliv drygt 30 000 företagsupplevelser av att driva företag i sina respektive kommuner. Svaren från enkäten ger en bild av hur företagsklimatet uppfattas av företagen. Dessa räknas samman med fem statistikfaktorer till en ranking som gör det möjligt att jämföra Sveriges 290 kommuner.

www.foretagsklimat.se



Rankingens olika delar



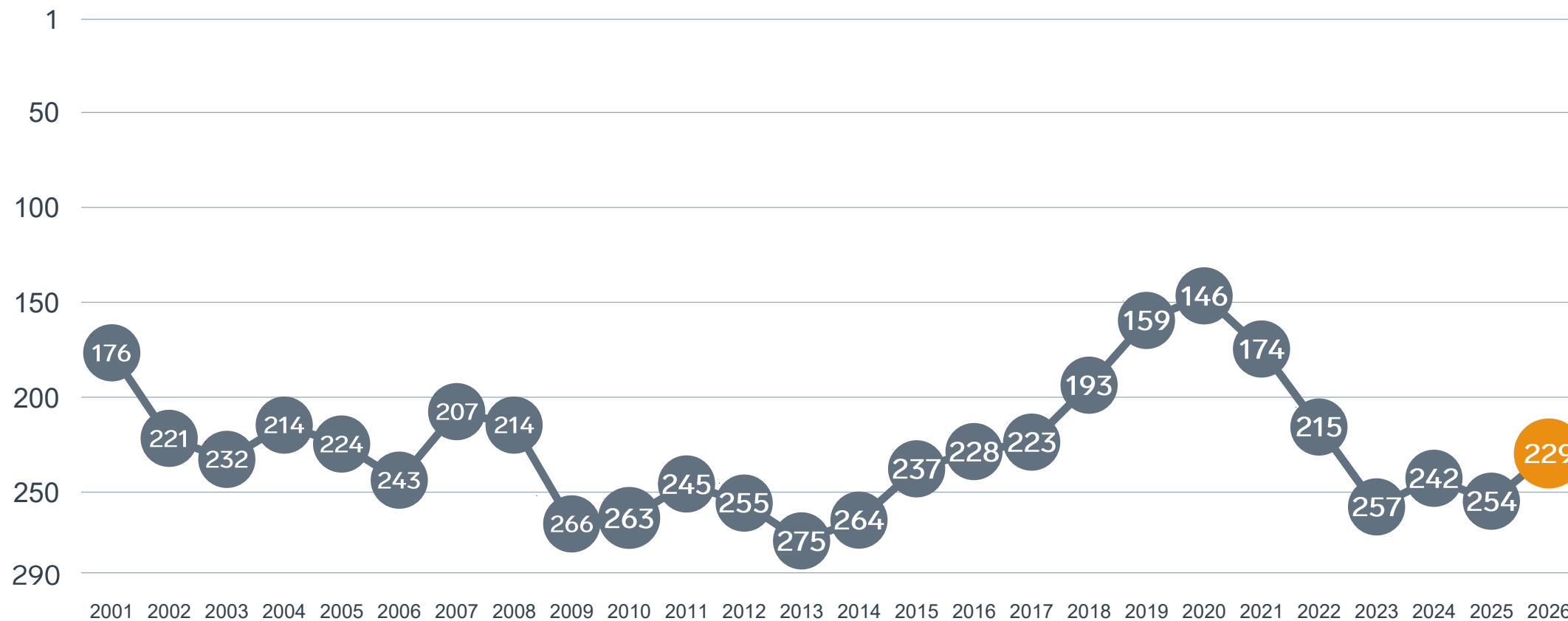
Enkät svar

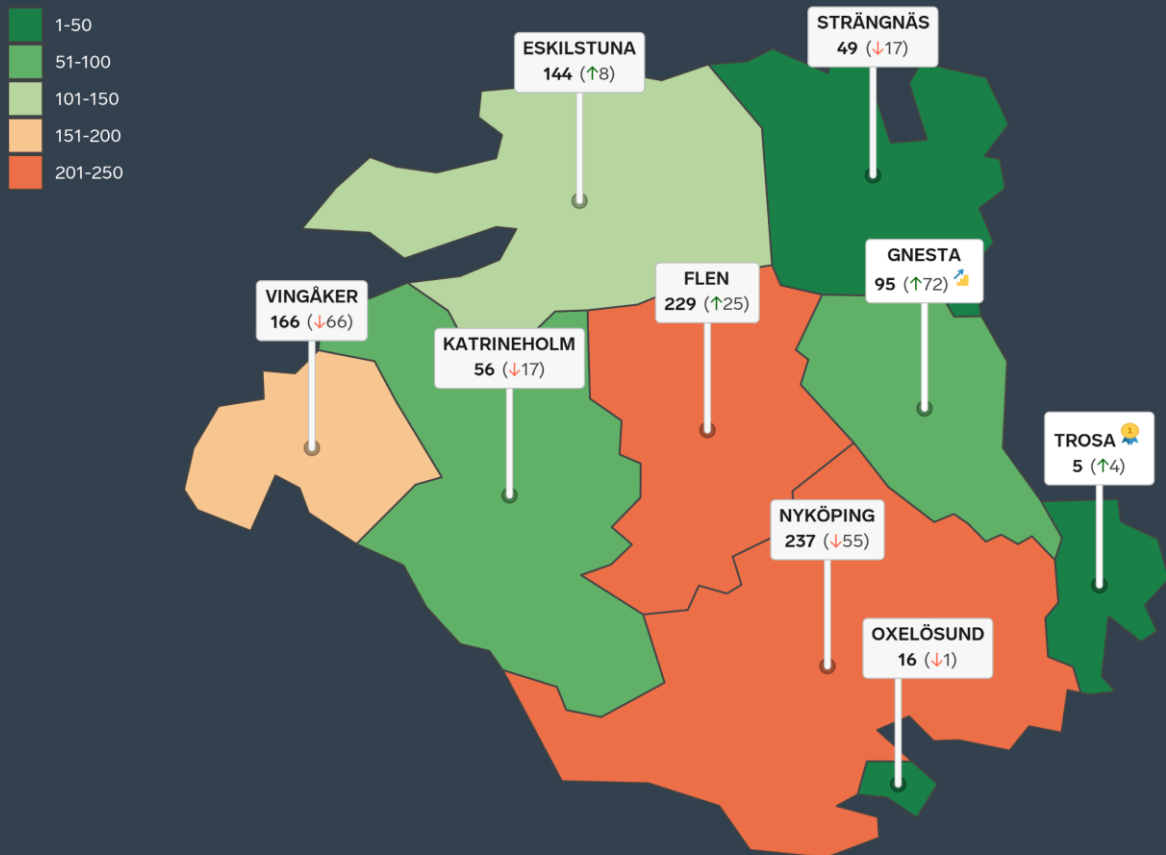
1. Sammanfattande omdöme (1/3)
- 2a. Kommunens service och bemötande (1/9)
- 2b. Tillgång till medarbetare med relevant kompetens (1/18)
- 2c. Kommunala politikernas attityder (1/36)
- 2d. Tjänstepersoners attityder (1/36)
- 2e. Kommunens upphandling (1/54)
- 2f. Konkurrens från kommunens verksamheter (1/54)
- 2g. Negativ påverkan av brottslighet/otrygghet (1/54)
- 2h. Lokala vägnätets framkomlighet och underhåll (1/54)
- 2i. Kommunens information till företagen (1/54)
- 2j. Dialog med kommunens beslutsfattare (1/54)

Statistikfaktorer (från SCB)

- 3a. Marknadsförsörjning 2025 (1/15)
- 3b. Kommunalskatt 2026 (1/15)
- 3c. Inköp från externa leverantörer 2024 (1/15)
- 3d. Jobb i kommunen 2024 (1/15)
- 3e. Andel företagare 2025 (1/15)

Rankingutveckling Flens kommun





Alla kommuner i Södermanlands län

- Bästa kommun:** Trosa
- Största förbättring:** Gnesta
- Största förbättring på fem år:** Oxelösund

Alla kommuner i Södermanlands län

Kommun	Ranking 2026	Förändring från 2025
Trosa	5	↗ 4
Oxelösund	16	↘ 1
Strängnäs	49	↘ 17
Katrineholm	56	↘ 17
Gnesta	95	↗ 72
Eskilstuna	144	↗ 8
Vingåker	166	↘ 66
Flen	229	↗ 25
Nyköping	237	↘ 55

Alla kommuner i Södermanlands län

Kommun	Ranking 2026	Förändring från 2025	Kommungrupp	Ranking i kommungrupp	Bästa kommun i kommungrupp
Trosa	5	↗ 4	4	2 (av 63)	Höganäs
Oxelösund	16	↘ 1	7	4 (av 51)	Vårgårda
Strängnäs	49	↘ 17	4	12 (av 63)	Höganäs
Katrineholm	56	↘ 17	6	4 (av 27)	Falkenberg
Gnesta	95	↗ 72	4	22 (av 63)	Höganäs
Eskilstuna	144	↗ 8	3	8 (av 23)	Trollhättan
Vingåker	166	↘ 66	7	33 (av 51)	Vårgårda
Flen	229	↗ 25	7	40 (av 51)	Vårgårda
Nyköping	237	↘ 55	6	20 (av 27)	Falkenberg

Alla enkätfrågor

Flens kommun

Enkätfråga	2017	2018	2019	2020	2021	2022	2023	2024	2025	2026	Förändring
Sammanfattande omdöme	221	198	131	146	173	216	261	255	262	258	↗ 4
Kommunens service och bemötande	129	129	101	101	138	144	194	164	196	88	↗ 108
Upphandling	-	-	-	128	146	205	173	177	235	126	↗ 109
Lokala vägnätets framkomlighet och underhåll*	-	-	-	-	-	-	-	-	212	129	↗ 83
Påverkan av brottslighet/otrygghet	-	-	-	112	142	132	221	144	138	151	↘ 13
Information till företagen	-	-	-	66	66	134	209	187	249	187	↗ 62
Konkurrens från kommunens verksamheter	148	158	156	184	107	222	253	176	201	201	↔ 0
Tjänstepersoner attityder	143	153	72	130	126	178	253	224	229	201	↗ 28
Dialogen med kommunen	-	-	-	84	81	179	185	162	230	221	↗ 9
Kommunala politikernas attityder	216	180	149	162	135	205	253	237	231	265	↘ 34
Tillgång till relevant kompetens	225	202	216	205	258	284	250	267	270	274	↘ 4

Alla statistikfaktorer

Flens kommun

Faktor	2017	2018	2019	2020	2021	2022	2023	2024	2025	2026	Förändring
Inköp från externa leverantörer	77	43	55	63	80	66	79	98	104	81	↗ 23
Kommunalskatt	144	141	135	117	114	114	112	106	105	105	↔ 0
Andel företagare*	-	-	-	-	-	-	-	-	112	107	↗ 5
Jobb i kommunen	-	-	-	195	202	205	200	197	197	192	↗ 5
Marknadsförsörjning	253	256	255	246	243	247	246	258	259	261	↘ 2

* Ny rankinggrundande variabel 2025, ersätter Företagsamhet.

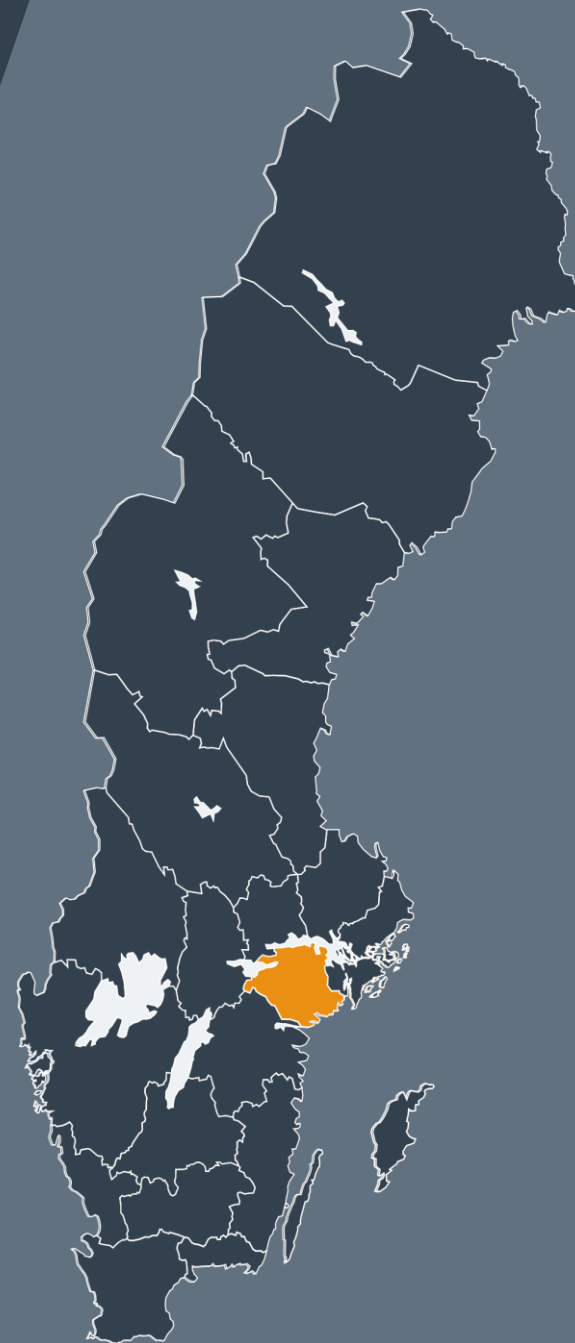


Lokalt
företagsklimat

Svenskt Näringsliv Södermanlands län

Regionchef: Sofia Sjöström
sofia.sjostrom@svensktnaringsliv.se

LÄS MER PÅ [FORETAGSKLIMAT.SE](https://foretagsklimat.se)



SVENSKT NÄRINGSLIV

Alla enkätfrågor

Företagare i Flens kommun

Enkätfråga	Företagare i kommunen	Företagare i länet	Företagare i Sverige
Sammanfattande omdöme	3,1	3,7	3,5
Påverkan av brottslighet/otrygghet*	4,1	3,9	4,0
Infrastrukturen till och från kommunen	3,6	3,8	3,5
Kommunens service och bemötande	3,6	3,6	3,4
Konkurrens från kommunens verksamheter*	3,6	3,7	3,7
Det lokala vägnätets framkomlighet och underhåll	3,4	3,4	3,4
Tjänstepersoner attityder	3,2	3,6	3,3
Kommunens information i frågor som berör företaget**	3,0	3,3	3,1
Dialog med kommunen i viktiga frågor för företagen**	3,0	3,5	3,2
Upphandling	2,9	3,0	2,8
Kommunpolitikernas attityder	2,9	3,8	3,5
Skolans samarbete med de lokala företagen**	2,8	3,3	3,3
Tillgång till relevant kompetens	2,5	2,9	3,0

Företagarnas betyg sätts på skalan: 1 = Dåligt 2 = Inte helt godtagbart 3 = Godtagbart 4 = Bra 5 = Mycket bra 6 = Utmärkt

*Skala: 1 = I mycket hög utsträckning 2 = I ganska hög utsträckning 3 = I varken hög eller låg utsträckning 4 = I ganska liten utsträckning 5 = I mycket liten utsträckning 6 = Inte alls

** Innan 2025 var svarsalternativen ”Skolans kontakt med det lokala näringslivet”, ”Dialog mellan företag och kommunens beslutsfattare” respektive ”Kommunens information till företagen”

Alla enkätfrågor

Företagare i Flens kommun

Enkätfråga	2017	2018	2019	2020	2021	2022	2023	2024	2025	2026
Sammanfattande omdöme	3,1	3,2	3,5	3,3	3,3	3,2	3,0	3,0	3,0	3,1
Påverkan av brottslighet/otrygghet*	-	-	-	3,8	3,8	3,9	3,6	3,9	4,0	4,1
Infrastrukturen till och från kommunen	-	-	-	-	-	-	-	-	3,2	3,6
Kommunens service och bemötande	3,1	3,1	3,3	3,3	3,3	3,2	3,1	3,2	3,1	3,6
Konkurrens från kommunens verksamheter*	3,8	3,9	3,9	3,6	4,0	3,4	3,3	3,6	3,5	3,6
Det lokala vägnätets framkomlighet och underhåll	-	-	-	-	-	-	-	-	3,1	3,4
Tjänstepersoner attityder	3,2	3,3	3,6	3,1	3,2	3,0	2,8	2,9	3,0	3,2
Kommunens information i frågor som berör företaget**	3,0	3,5	3,4	3,3	3,4	3,1	2,8	2,9	2,7	3,0
Dialog med kommunen i viktiga frågor för företagen**	3,2	3,3	3,5	3,2	3,2	2,9	2,9	3,0	2,9	3,0
Upphandling	2,6	2,9	2,6	2,7	2,7	2,6	2,7	2,6	2,5	2,9
Kommunpolitikernas attityder	3,1	3,3	3,4	3,2	3,3	3,1	2,9	3,0	3,0	2,9
Skolans samarbete med de lokala företagen**	3,5	3,7	3,7	2,8	2,9	2,5	2,7	2,6	2,8	2,8
Tillgång till relevant kompetens	2,6	2,6	2,5	2,6	2,6	2,2	2,5	2,4	2,5	2,5

Företagarnas betyg sätts på skalan: 1 = Dåligt 2 = Inte helt godtagbart 3 = Godtagbart 4 = Bra 5 = Mycket bra 6 = Utmärkt

*Skala: 1 = I mycket hög utsträckning 2 = I ganska hög utsträckning 3 = I varken hög eller låg utsträckning 4 = I ganska liten utsträckning 5 = I mycket liten utsträckning 6 = Inte alls

** Innan 2025 var svarsalternativen "Skolans kontakt med det lokala näringslivet", "Dialog mellan företag och kommunens beslutsfattare" respektive "Kommunens information till företagen"

Statistik

Flens kommun

Variabel	Flens kommun	Sverigesnitt
Folkmängd 2025 (förändring treårsbasis %)*	15 095 (-6 %)	36 620* (0,8 %)
Flyttnetto 2025 (län, övriga Sverige, utlandet)	-110 / -24 / -7	- / - / -
Andel högskoleutbildade 2025 (%)	26	41
Arbetslöshet 2025 (%)	10,4	6,9
Antal företag	1876	4666
Antal företag med minst en anställd	474	1152
Antal anställda i privata företag	3720	12853
Ung Företagsamhet 2025/2026 (%)	0	37
Marknadsförsörjning 2025 (%)	42	56
Entreprenader 2025 (%)	11,8	15,1
Kommunalskatt 2026	33,1	32,4
LFK-ranking 2026	229 (25)	- (-)
Bästa placering i LFK-rankingen	146	-

* Median för Sverige 16 237