



Lokalt
företagsklimat

Företagsklimatet i Finspångs kommun 2026

Om undersökningen i Finspångs kommun

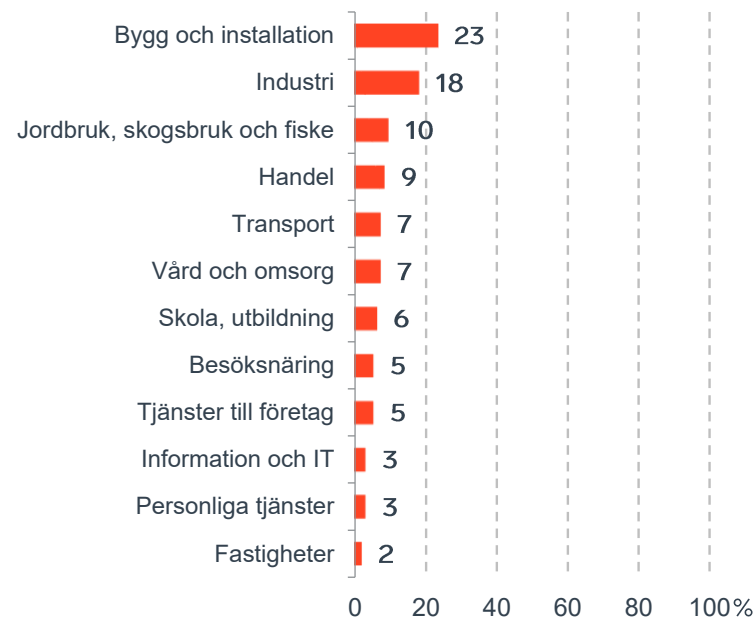


Antal enkäter: 200
 Antal svarande företag: 94
 Svarsfrekvens: 48 %

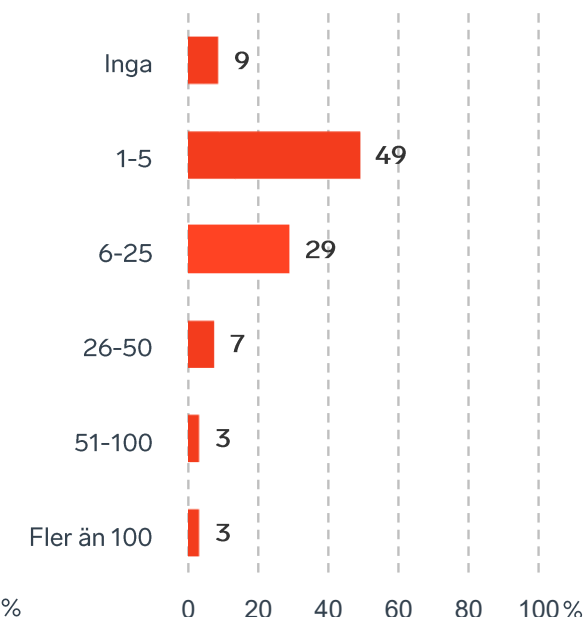


Andel medlemsföretag bland svarande: 52 %

Branschtillhörighet hos svarande företag



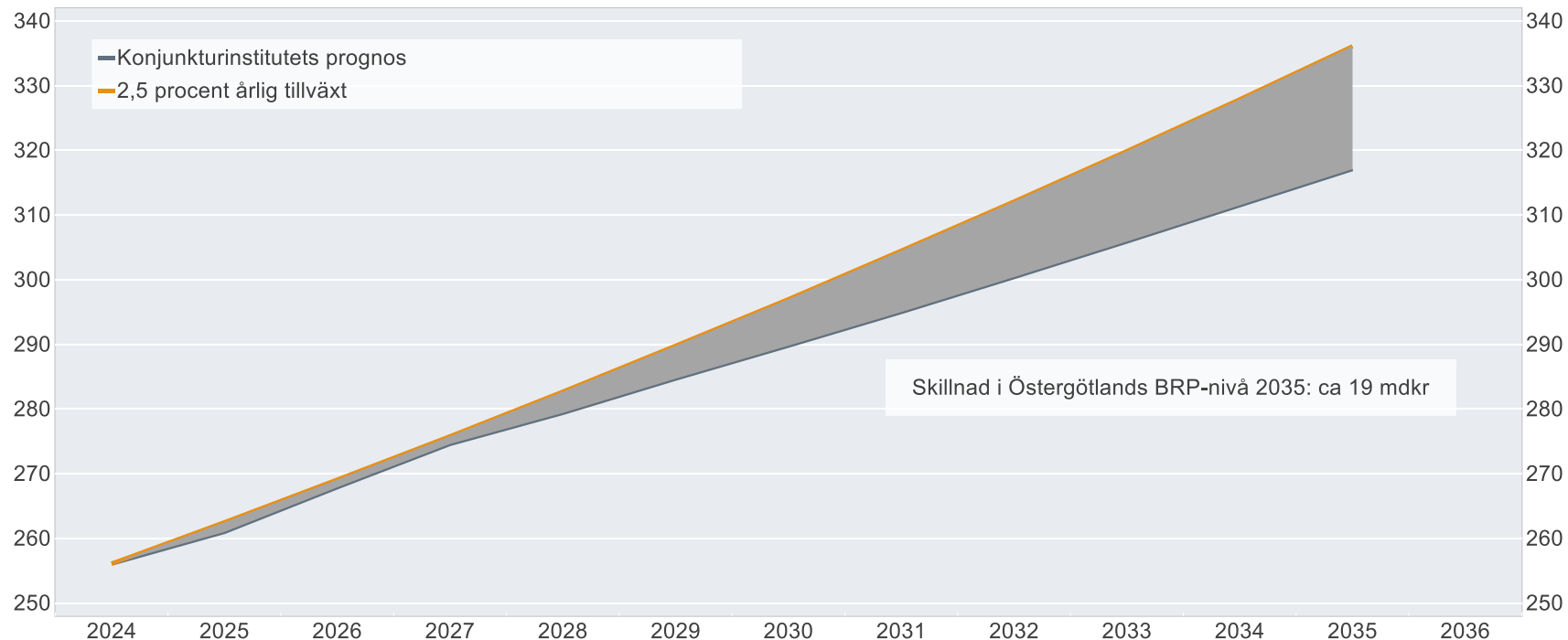
Antal anställda bland svarande företag



Ökat välstånd i Östergötlands län om tillväxten är 2,5%

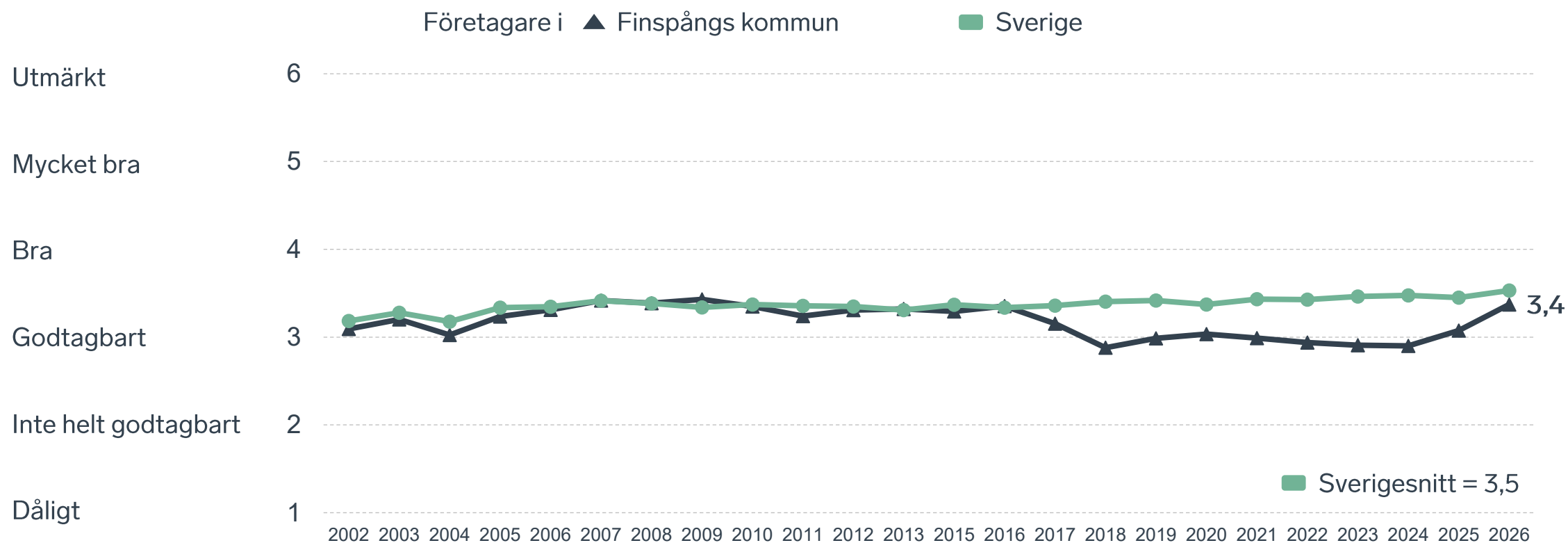
BRP-utvecklingen vid 2,5 procents årlig tillväxt jämfört med Konjunkturinstitutets prognos

Miljarder svenska kronor i 2024 års prisnivå

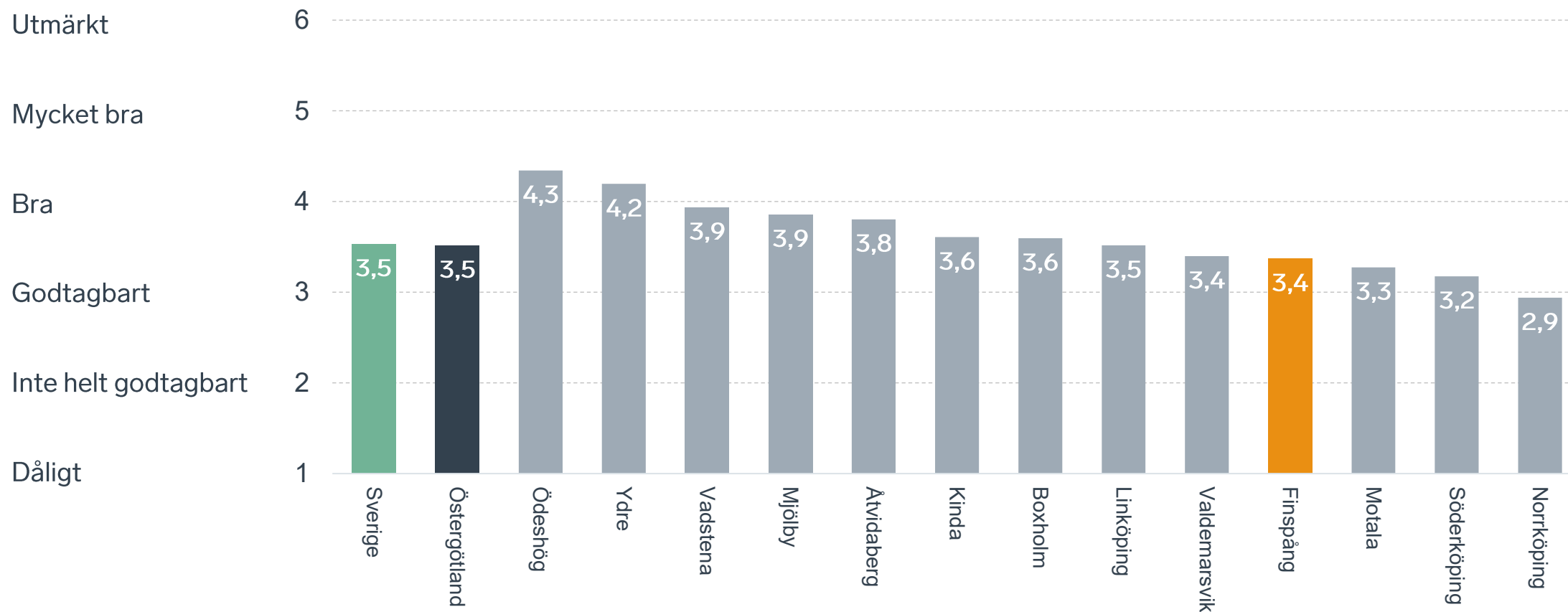


Anm.: Konjunkturinstitutets prognos från i mars 2025.
Källor: Svenskt Näringsliv, Konjunkturinstitutet och SCB.

Sammanfattande omdöme på företagsklimatet i kommunen

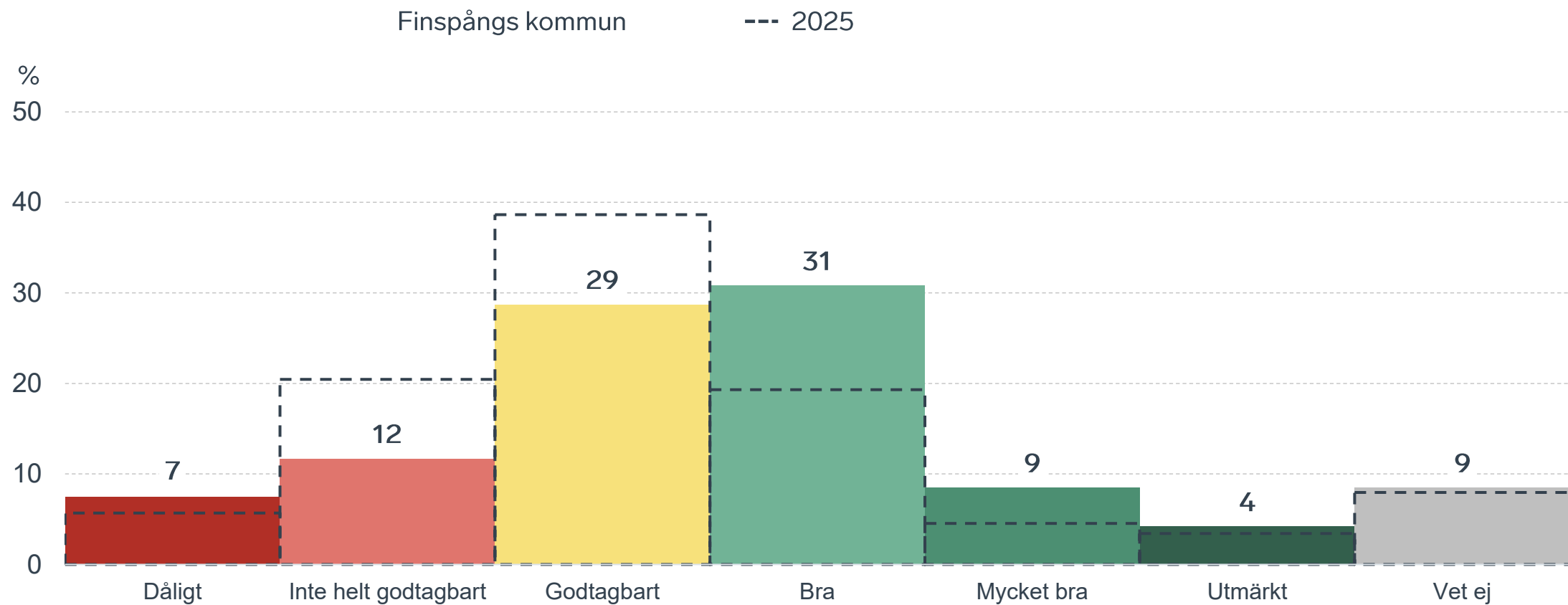


Sammanfattande omdöme på företagsklimatet i kommunen Östergötland



Sammanfattande omdöme på företagsklimatet i kommunen

Fördelat på olika svarsalternativ, 2026 samt 2025

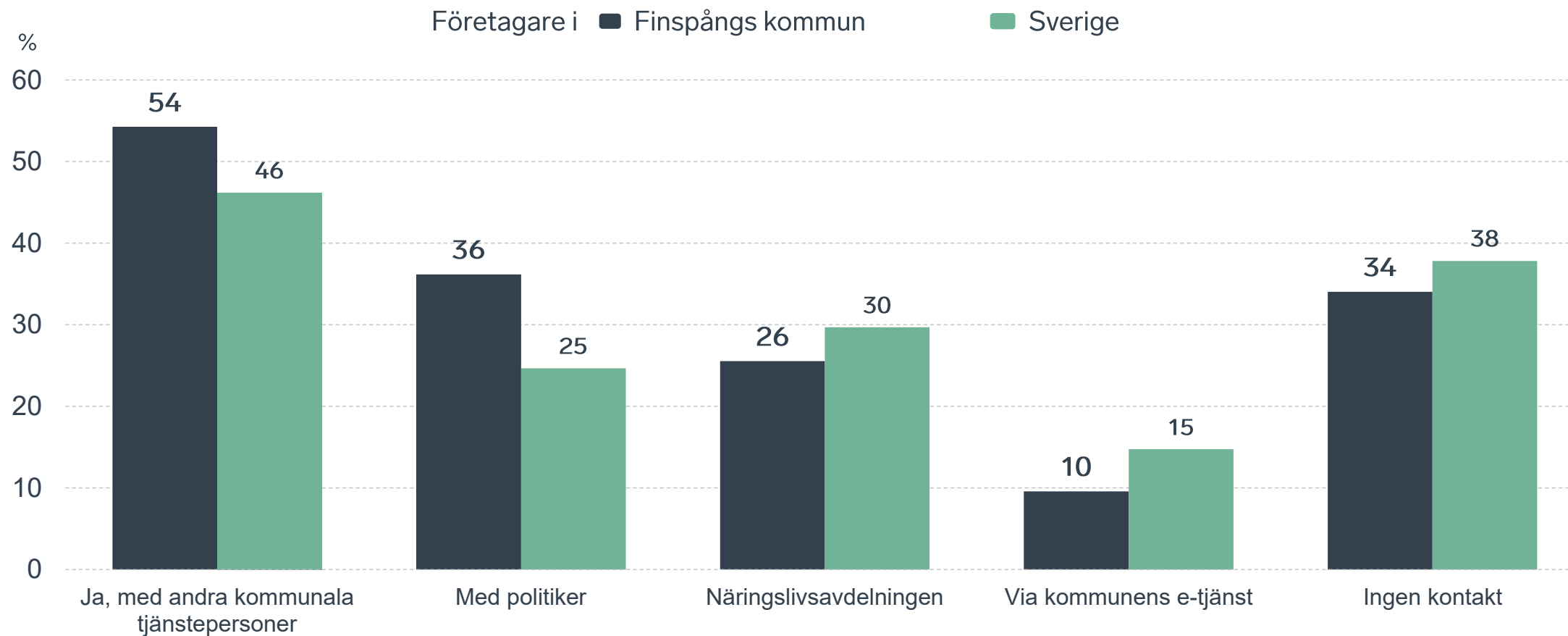


66 %

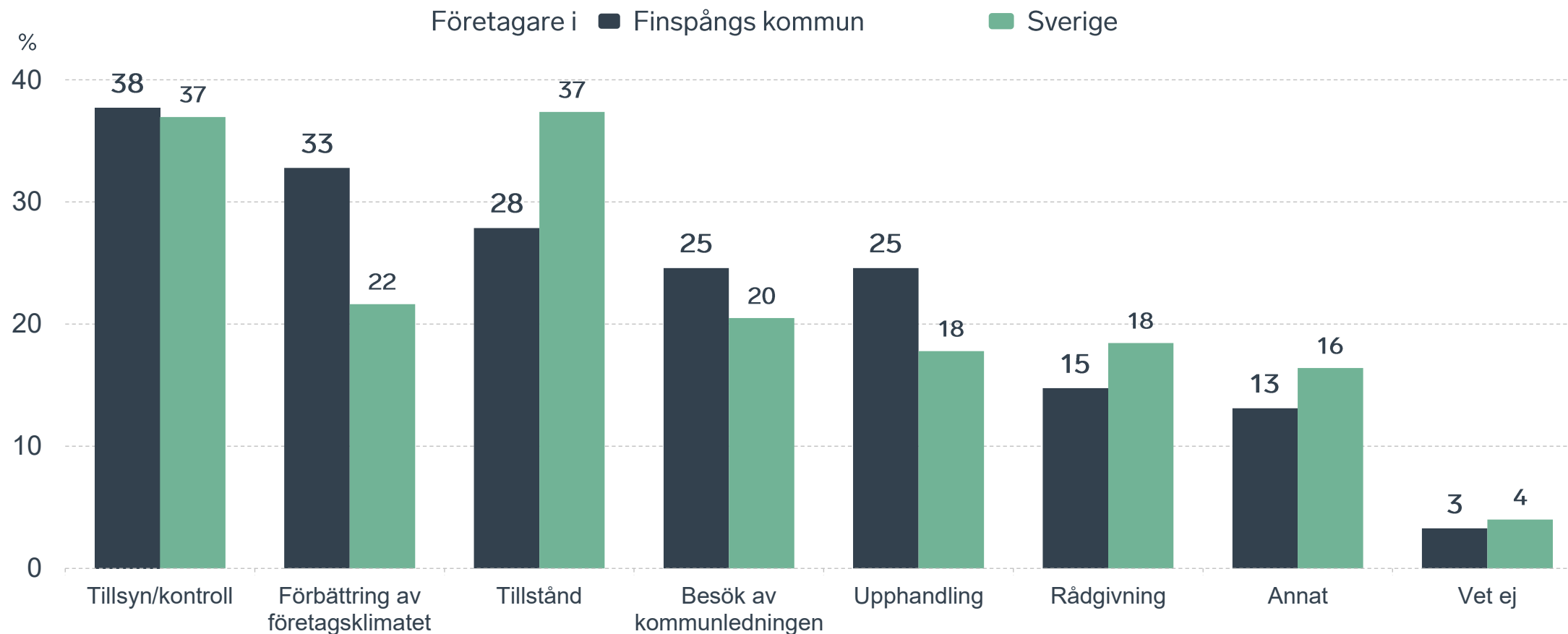
av företagen har haft **kontakt med kommunen** det senaste året.



Kontakter med kommunen senaste året

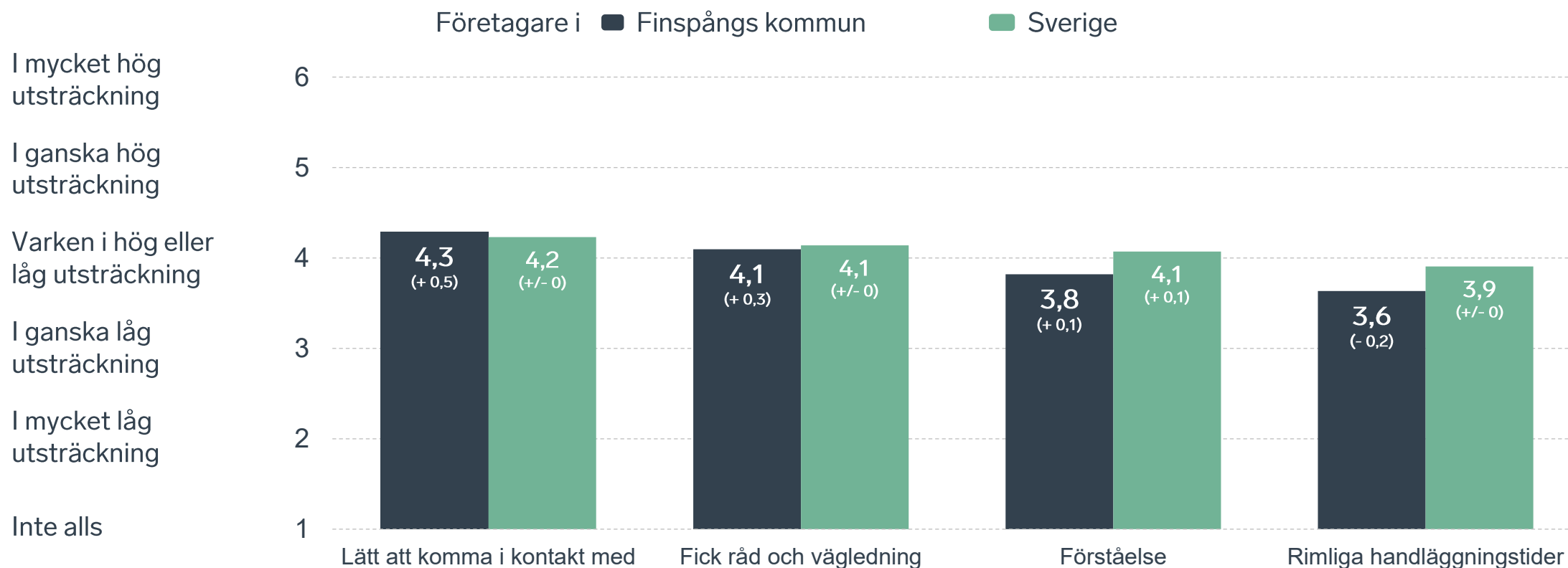


Det här gällde kontakten med kommunen



Bas: Företag som uppger att de haft kontakt med kommunen.

Så fungerar kontakten om tillstånd, tillsyn och kontroll



Bas: Företag som uppger att de haft kontakt med kommunen angående tillståndsgivning, tillsyn eller kontroll det senaste året

Alla enkätfrågor för Finspångs kommun

Enkätfråga	Företagens betyg 2026	Jämfört med företagens betyg 2025	Jämfört med 5 år	Jämfört med Sverige
Sammanfattande omdöme	3,4	+ 0,3	+ 0,4	- 0,1
Påverkan av brottslighet/otrygghet*	3,8	+ 0,2	+/- 0	- 0,2
Skolans samarbete med de lokala företagen**	3,6	+ 0,5	+ 0,3	+ 0,3
Infrastrukturen till och från kommunen	3,6	+ 0,2	-	+ 0,1
Konkurrens från kommunens verksamheter*	3,5	- 0,1	+ 0,1	- 0,2
Det lokala vägnätets framkomlighet och underhåll	3,4	+ 0,1	-	+/- 0
Kommunpolitikernas attityder	3,4	+ 0,6	+ 0,4	- 0,1
Tjänstepersoners attityder	3,2	+ 0,5	+ 0,4	- 0,1
Kommunens service och bemötande	3,1	+ 0,3	+ 0,2	- 0,3
Dialog med kommunen i viktiga frågor för företagen**	3,0	+ 0,2	+ 0,4	- 0,2
Kommunens information i frågor som berör företaget**	2,9	+ 0,3	+ 0,3	- 0,2
Tillgång till relevant kompetens	2,6	- 0,2	- 0,4	- 0,4
Upphandling	2,5	+ 0,2	- 0,2	- 0,3

Företagarnas betyg sätts på skalan: 1 = Dåligt 2 = Inte helt godtagbart 3 = Godtagbart 4 = Bra 5 = Mycket bra 6 = Utmärkt

*Skala: 1 = I mycket hög utsträckning 2 = I ganska hög utsträckning 3 = I varken hög eller låg utsträckning 4 = I ganska liten utsträckning 5 = I mycket liten utsträckning 6 = Inte alls

** Innan 2025 var svarsalternativen "Skolans kontakt med det lokala näringslivet", "Dialog mellan företag och kommunens beslutsfattare" respektive "Kommunens information till företagen"

Alla enkätfrågor för Finspångs kommun

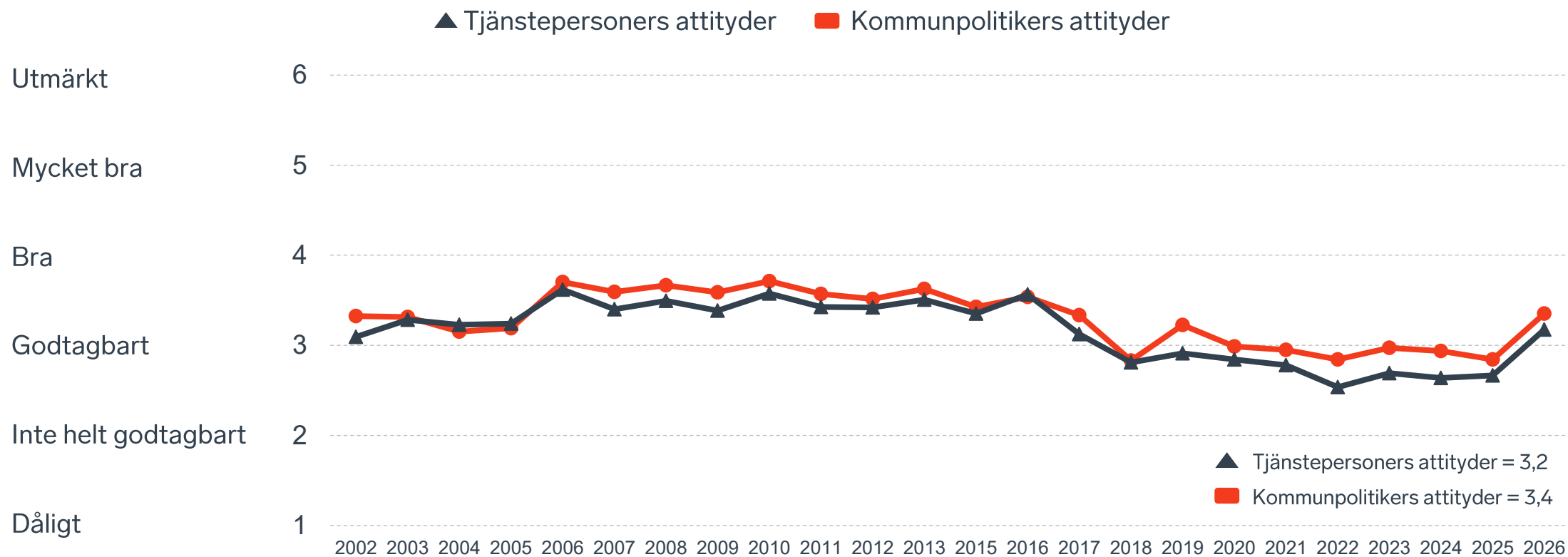
Enkätfråga	Företagens betyg 2026	Jämfört med företagens betyg 2025	Rankingplacering 2026	Förändring ranking från 2025
Total Rank	-	-	219	+ 41
Sammanfattande omdöme	3,4	+ 0,3	196	+ 55
Påverkan av brottslighet/otrygghet*	3,8	+ 0,2	219	+ 7
Skolans samarbete med de lokala företagen**	3,6	+ 0,5	-	-
Infrastrukturen till och från kommunen	3,6	+ 0,2	-	-
Konkurrens från kommunens verksamheter*	3,5	- 0,1	219	- 38
Det lokala vägnätets framkomlighet och underhåll	3,4	+ 0,1	130	+ 13
Kommunpolitikernas attityder	3,4	+ 0,6	182	+ 80
Tjänstepersoners attityder	3,2	+ 0,5	193	+ 82
Kommunens service och bemötande	3,1	+ 0,3	235	+ 34
Dialog med kommunen i viktiga frågor för företagen**	3,0	+ 0,2	218	+ 21
Kommunens information i frågor som berör företaget**	2,9	+ 0,3	212	+ 57
Tillgång till relevant kompetens	2,6	- 0,2	248	- 64
Upphandling	2,5	+ 0,2	248	+ 18

Företagarnas betyg sätts på skalan: 1 = Dåligt 2 = Inte helt godtagbart 3 = Godtagbart 4 = Bra 5 = Mycket bra 6 = Utmärkt

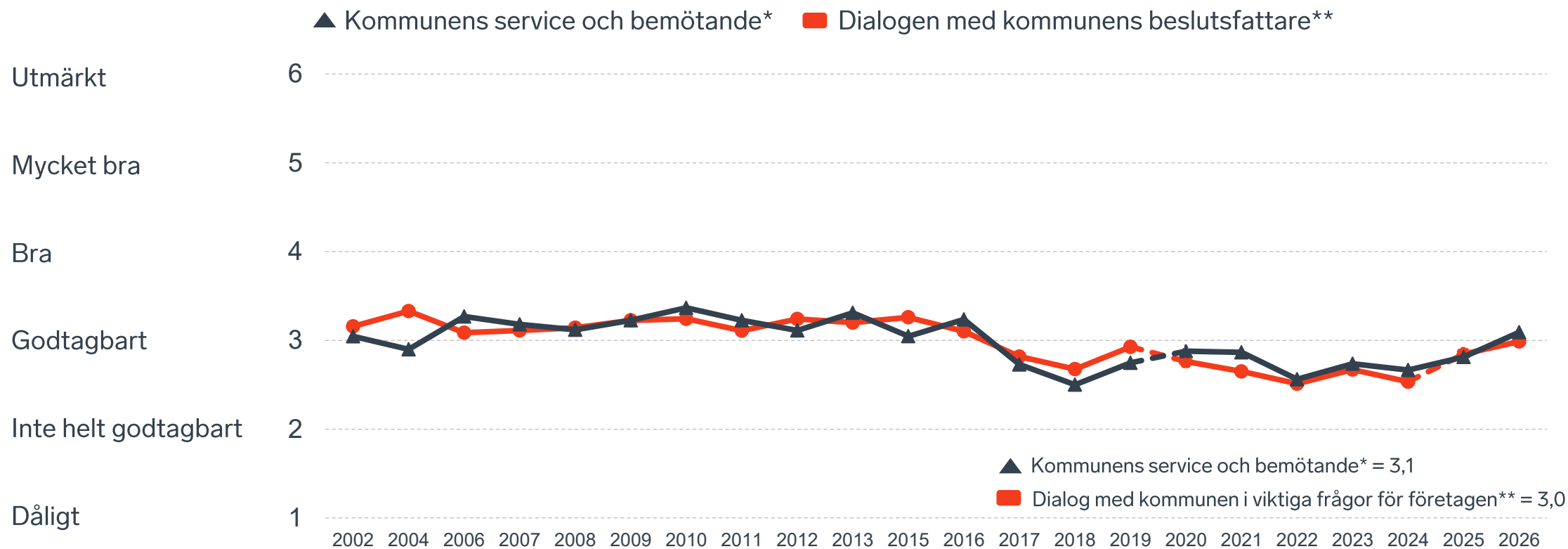
*Skala: 1 = I mycket hög utsträckning 2 = I ganska hög utsträckning 3 = I varken hög eller låg utsträckning 4 = I ganska liten utsträckning 5 = I mycket liten utsträckning 6 = Inte alls

** Innan 2025 var svarsalternativen "Skolans kontakt med det lokala näringslivet", "Dialog mellan företag och kommunens beslutsfattare" respektive "Kommunens information till företagen"

Kommunens attityder till företagande



Kommunens service och dialog



*Frågan omformulerades 2020

** Frågan omformulerades 2020 och 2025

20 %

av företagen upplever att
brottslighet och otrygghet
påverkar dem negativt.

POLISAVSPÄRRAT
POLICE - DO NOT CROSS

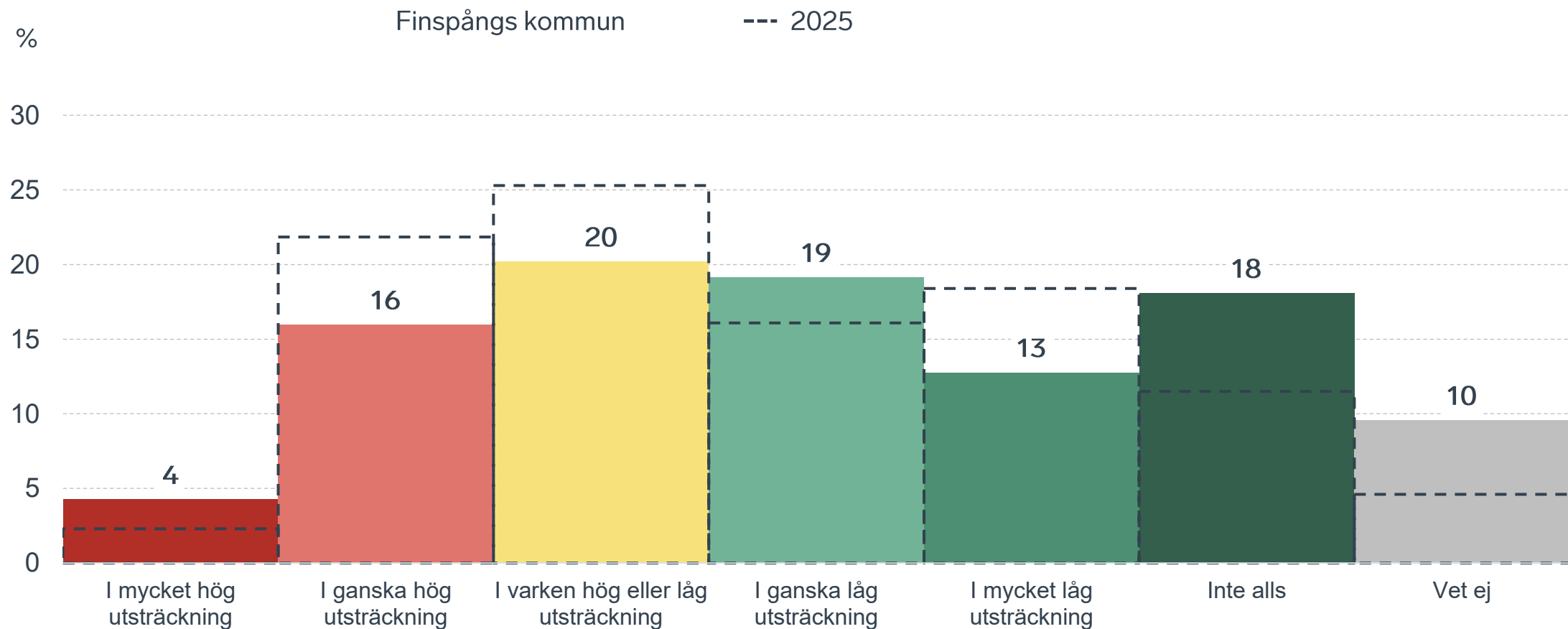
POLISAVSPÄRRAT
POLICE - DO NOT CROSS

POLISAVSPÄRRAT
POLICE - DO NOT CROSS

POLISAVSPÄRRAT
POLICE - DO NOT CROSS

Påverkan av brottslighet/otrygghet

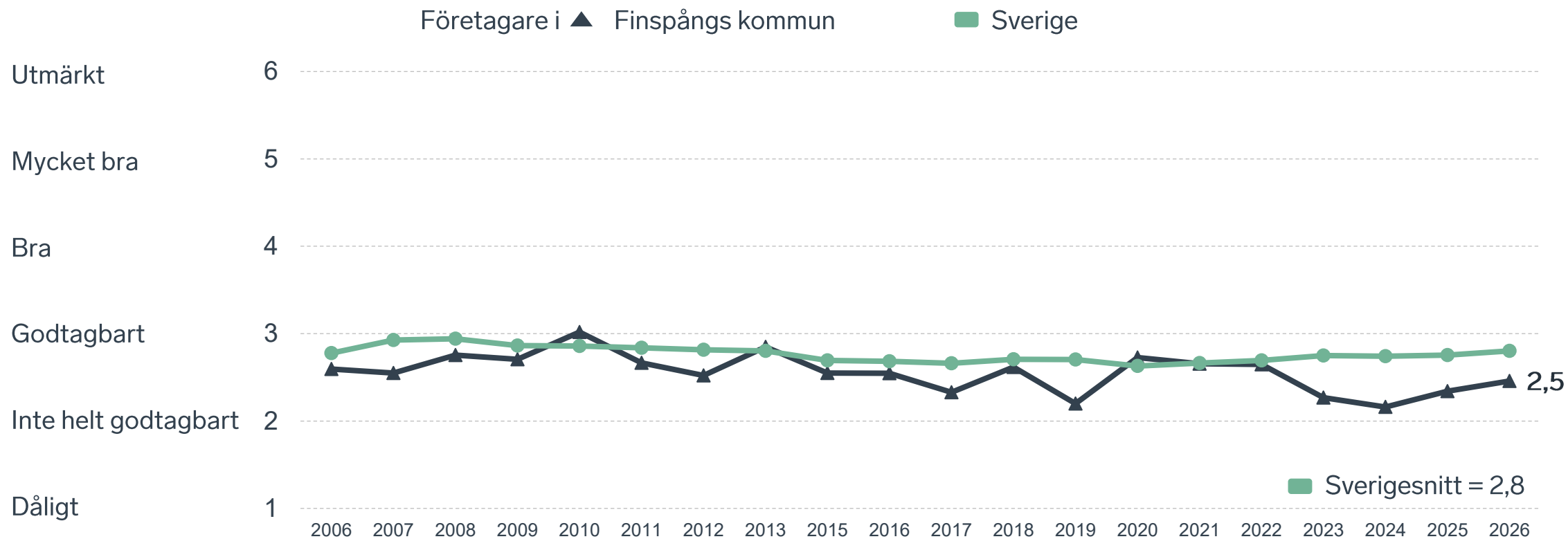
Fördelat på olika svarsalternativ, 2026 samt 2025



27 %

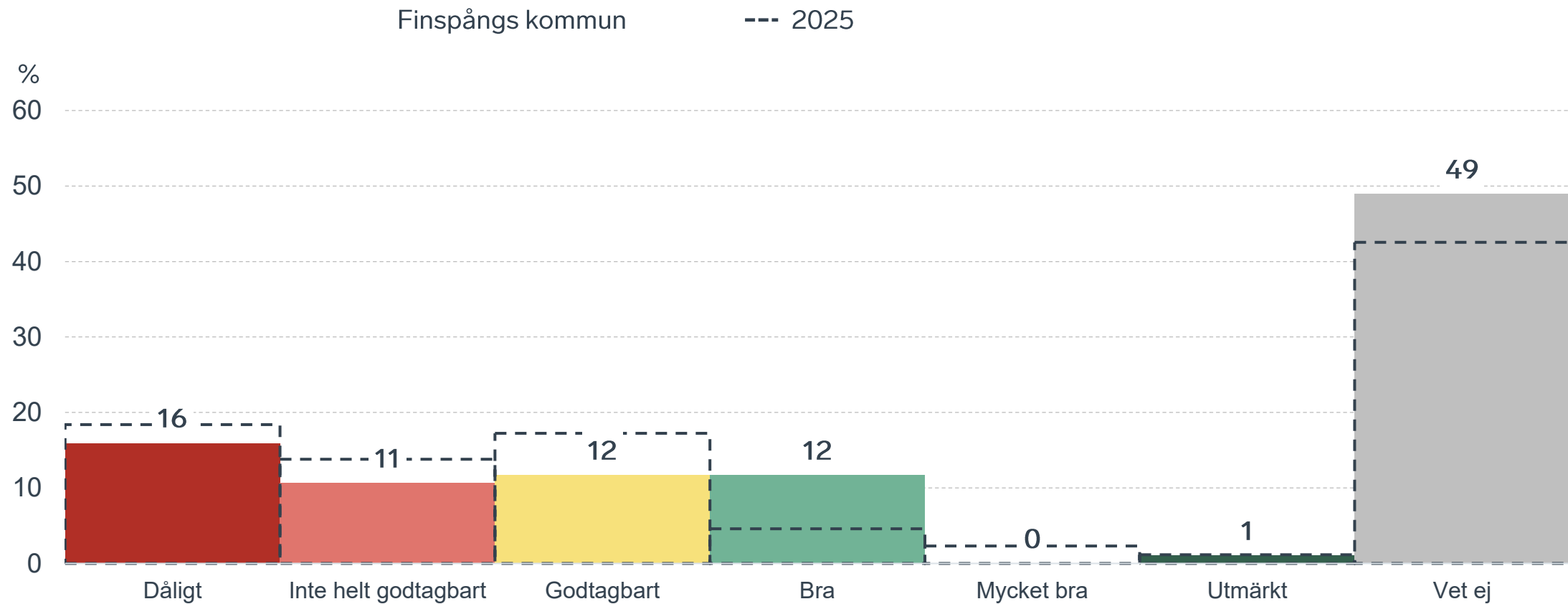
av företagen
upplever att
**kommunens
upphandling**
är bristfällig.

Kommunens upphandling



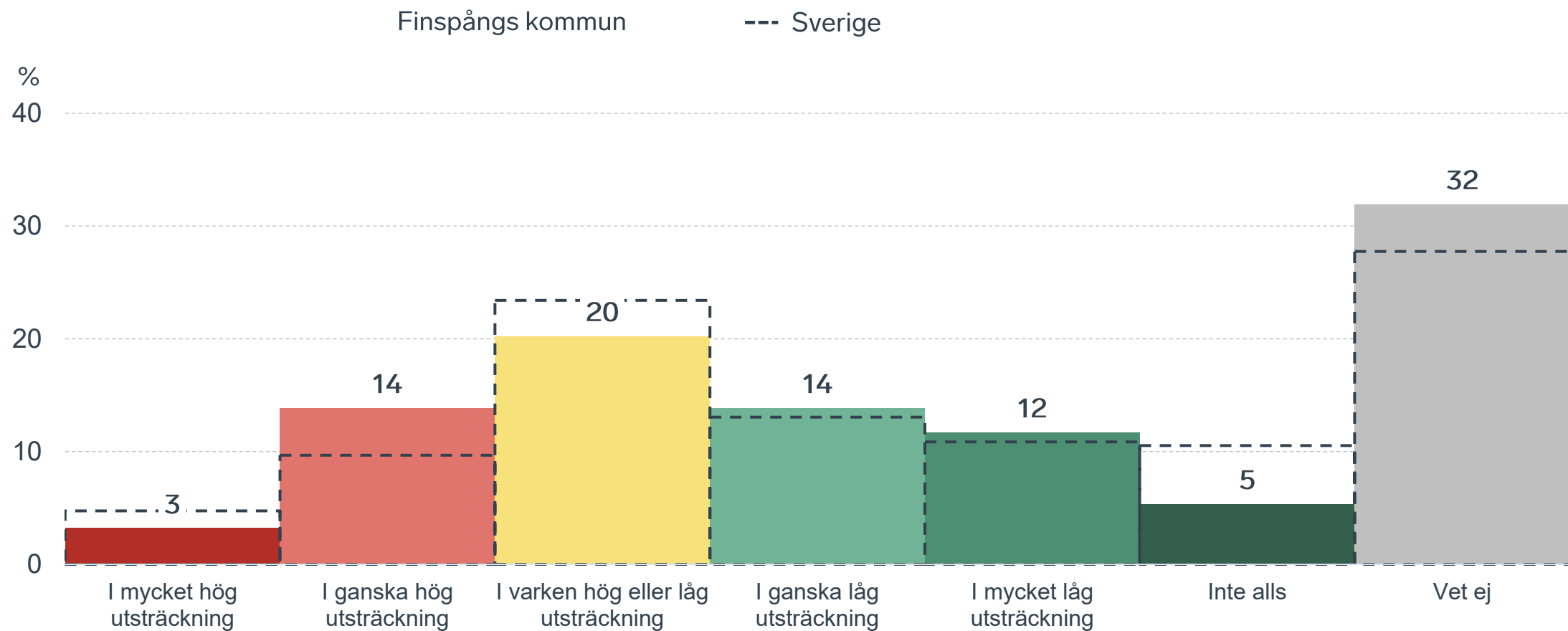
Kommunens upphandling

Fördelat på olika svarsalternativ, 2026 samt 2025



Konkurrens från kommunens verksamheter

Kommunen jämfört med Sverigesnittet

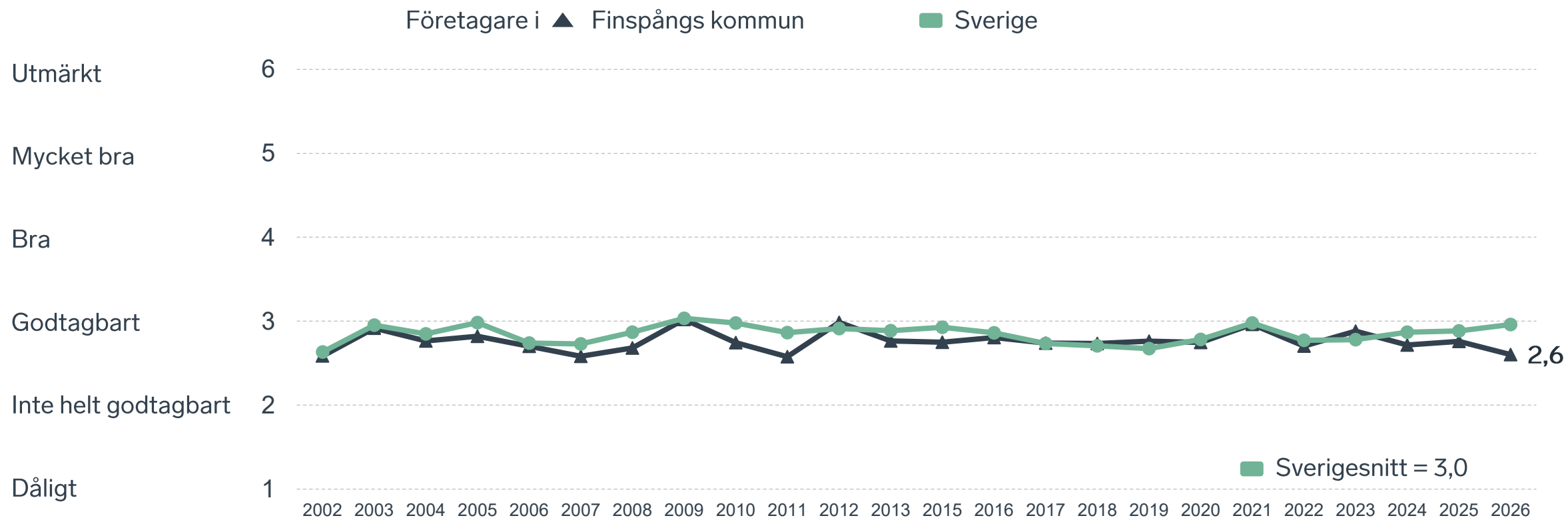




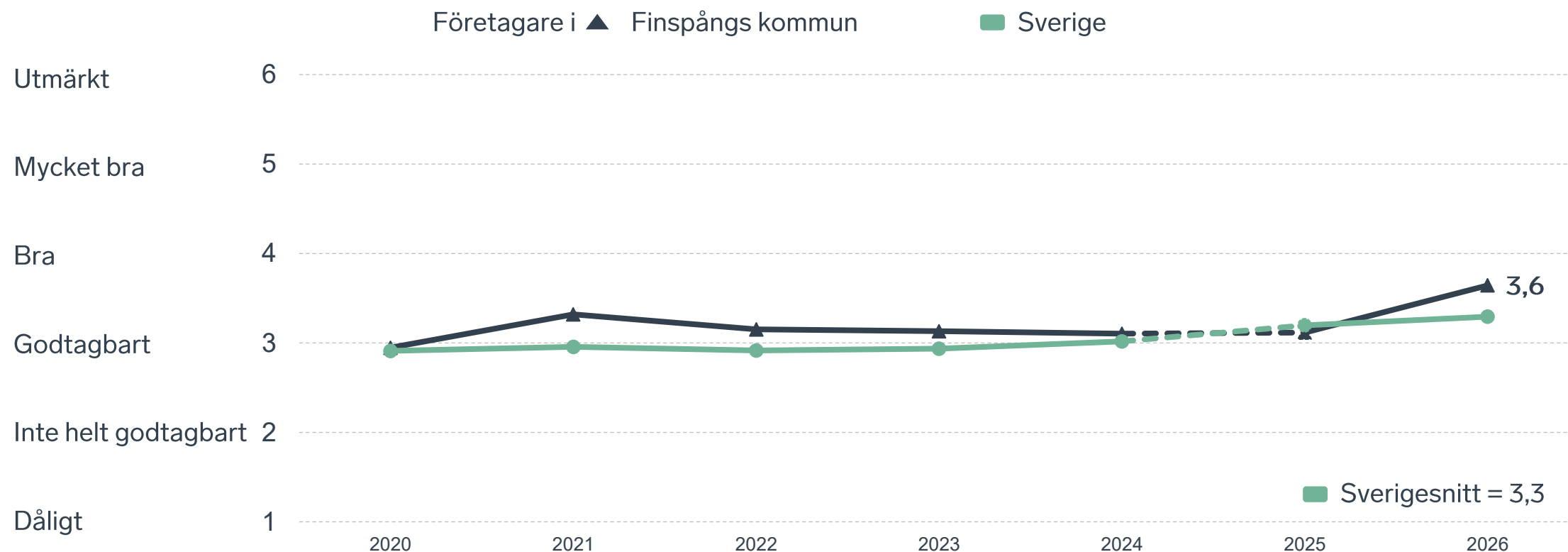
41 %

av företagen upplever att **kompetensförsörjningen** fungerar dåligt eller inte helt godtagbart.

Tillgång till medarbetare med relevant kompetens



Skolans samarbete med de lokala företagen



Not: Frågan omformulerades 2025

Så kan företagsklimatet förbättras

Företagens högst prioriterade åtgärder

1

Kortare handläggningstider (49 %)

2

Bättre dialog mellan kommunen och företagen (42 %)

3

Bättre förståelse för företagande hos kommunens beslutsfattare (42 %)

4

Fler bostäder (36 %)

5

Fler som går en yrkesutbildning (35 %)



 } 5 JAN - 31 MARS 2026
Enkätundersökning


 28 MAJ 2026

 } Enkät- och ranking-
resultatet släpps





 } Dialoger som pågår
under hela året



Enkät + statistik = ranking.

Varje år mäter Svenskt Näringsliv drygt 30 000 företagsupplevelser av att driva företag i sina respektive kommuner. Svaren från enkäten ger en bild av hur företagsklimatet uppfattas av företagen. Dessa räknas samman med fem statistikfaktorer till en ranking som gör det möjligt att jämföra Sveriges 290 kommuner.

www.foretagsklimat.se



Rankingens olika delar



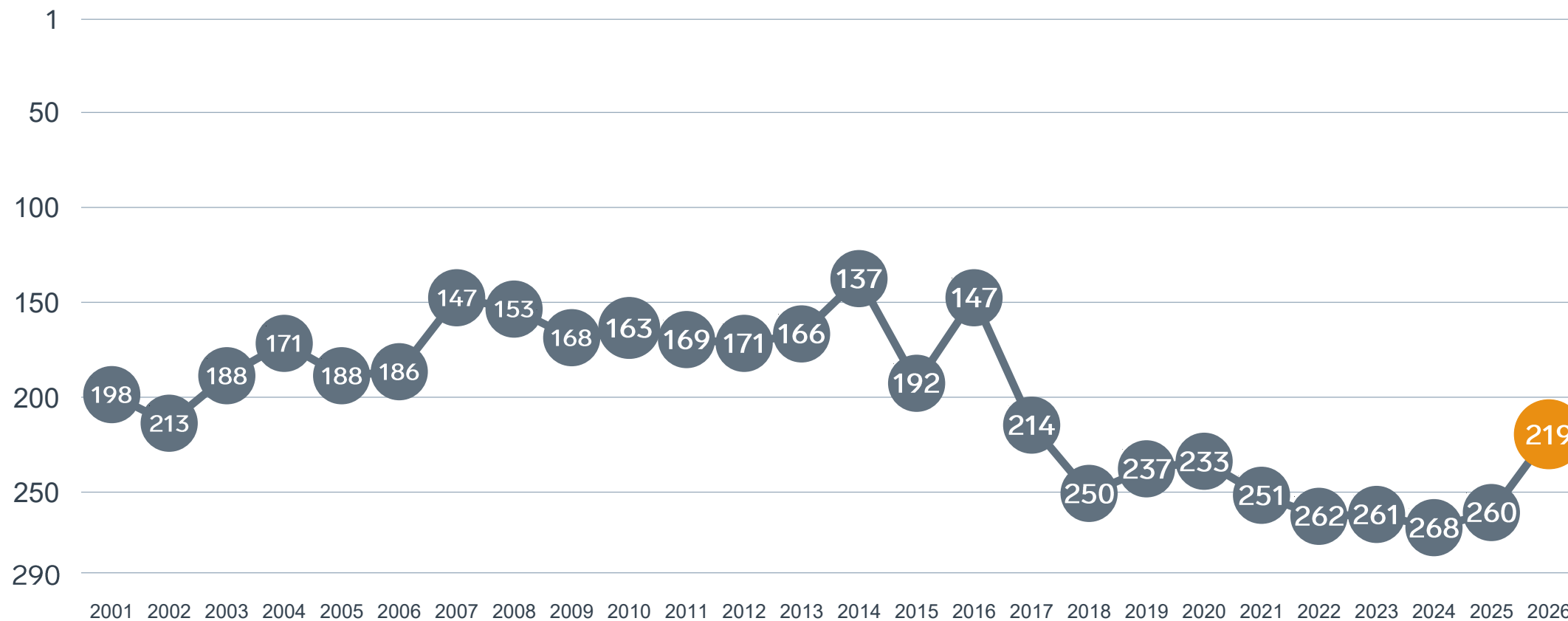
Enkät svar

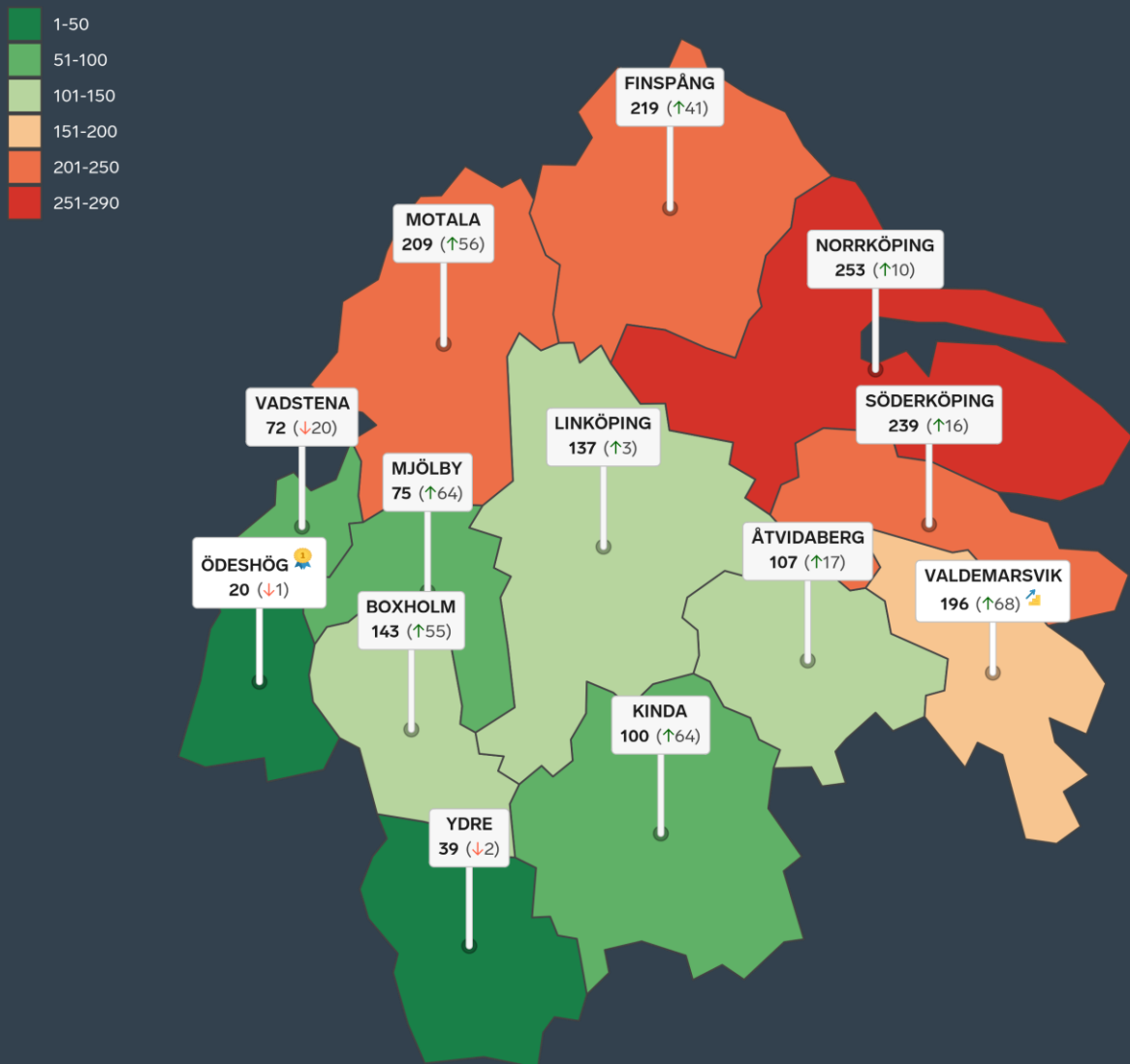
1. Sammanfattande omdöme (1/3)
- 2a. Kommunens service och bemötande (1/9)
- 2b. Tillgång till medarbetare med relevant kompetens (1/18)
- 2c. Kommunala politikernas attityder (1/36)
- 2d. Tjänstepersoners attityder (1/36)
- 2e. Kommunens upphandling (1/54)
- 2f. Konkurrens från kommunens verksamheter (1/54)
- 2g. Negativ påverkan av brottslighet/otrygghet (1/54)
- 2h. Lokala vägnätets framkomlighet och underhåll (1/54)
- 2i. Kommunens information till företagen (1/54)
- 2j. Dialog med kommunens beslutsfattare (1/54)

Statistikfaktorer (från SCB)

- 3a. Marknadsförsörjning 2025 (1/15)
- 3b. Kommunalskatt 2026 (1/15)
- 3c. Inköp från externa leverantörer 2024 (1/15)
- 3d. Jobb i kommunen 2024 (1/15)
- 3e. Andel företagare 2025 (1/15)

Rankingutveckling Finspångs kommun





Alla kommuner i Östergötlands län

- Bästa kommun:** Ödeshög
- Största förbättring:** Valdemarsvik
- Största förbättring på fem år:** Kinda

Alla kommuner i Östergötlands län

Kommun	Ranking 2026	Förändring från 2025
Ödeshög	20	↘ 1
Ydre	39	↘ 2
Vadstena	72	↘ 20
Mjölby	75	↗ 64
Kinda	100	↗ 64
Åtvidaberg	107	↗ 17
Linköping	137	↗ 3
Boxholm	143	↗ 55
Valdemarsvik	196	↗ 68
Motala	209	↗ 56
Finspång	219	↗ 41
Söderköping	239	↗ 16
Norrköping	253	↗ 10

Alla kommuner i Östergötlands län

Kommun	Ranking 2026	Förändring från 2025	Kommungrupp	Ranking i kommungrupp	Bästa kommun i kommungrupp
Ödeshög	20	↘ 1	7	6 (av 51)	Vårgårda
Ydre	39	↘ 2	7	9 (av 51)	Vårgårda
Vadstena	72	↘ 20	7	18 (av 51)	Vårgårda
Mjölby	75	↗ 64	4	17 (av 63)	Höganäs
Kinda	100	↗ 64	4	25 (av 63)	Höganäs
Åtvidaberg	107	↗ 17	4	28 (av 63)	Höganäs
Linköping	137	↗ 3	3	7 (av 23)	Trollhättan
Boxholm	143	↗ 55	7	27 (av 51)	Vårgårda
Valdemarsvik	196	↗ 68	4	46 (av 63)	Höganäs
Motala	209	↗ 56	5	15 (av 24)	Munkfors
Finspång	219	↗ 41	5	16 (av 24)	Munkfors
Söderköping	239	↗ 16	4	59 (av 63)	Höganäs
Norrköping	253	↗ 10	3	19 (av 23)	Trollhättan

Alla enkätfrågor

Finspångs kommun

Enkätfråga	2017	2018	2019	2020	2021	2022	2023	2024	2025	2026	Förändring
Sammanfattande omdöme	194	256	244	242	254	263	264	268	251	196	↗ 55
Lokala vägnätets framkomlighet och underhåll*	-	-	-	-	-	-	-	-	143	130	↗ 13
Kommunala politikernas attityder	151	263	191	207	215	248	240	242	262	182	↗ 80
Tjänstepersoners attityder	183	259	240	230	240	276	265	270	275	193	↗ 82
Information till företagen	-	-	-	239	261	275	267	280	269	212	↗ 57
Dialogen med kommunen	-	-	-	201	235	265	233	267	239	218	↗ 21
Påverkan av brottslighet/otrygghet	-	-	-	124	154	149	141	166	226	219	↗ 7
Konkurrens från kommunens verksamheter	207	170	203	123	248	117	177	139	181	219	↘ 38
Kommunens service och bemötande	234	277	242	228	244	277	269	277	269	235	↗ 34
Tillgång till relevant kompetens	138	129	88	149	131	168	96	197	184	248	↘ 64
Upphandling	-	-	-	109	154	165	274	281	266	248	↗ 18

Alla statistikfaktorer

Finspångs kommun

Faktor	2017	2018	2019	2020	2021	2022	2023	2024	2025	2026	Förändring
Jobb i kommunen	-	-	-	75	81	69	75	78	61	51	↗ 10
Marknadsförsörjning	75	77	83	87	83	81	83	77	74	73	↗ 1
Kommunalskatt	115	111	103	177	175	174	173	163	155	156	↘ 1
Inköp från externa leverantörer	129	161	150	173	196	189	193	188	191	185	↗ 6
Andel företagare*	-	-	-	-	-	-	-	-	281	271	↗ 10

* Ny rankinggrundande variabel 2025, ersätter Företagsamhet.



Lokalt
företagsklimat

Svenskt Näringsliv Östergötlands län

Regionchef: Johan Gustafsson
johan.gustafsson@svensktnaringsliv.se

LÄS MER PÅ [FORETAGSKLIMAT.SE](https://foretagsklimat.se)



SVENSKT NÄRINGSLIV

Alla enkätfrågor

Företagare i Finspångs kommun

Enkätfråga	Företagare i kommunen	Företagare i länet	Företagare i Sverige
Sammanfattande omdöme	3,4	3,5	3,5
Påverkan av brottslighet/otrygghet*	3,8	3,9	4,0
Skolans samarbete med de lokala företagen**	3,6	3,4	3,3
Infrastrukturen till och från kommunen	3,6	3,6	3,5
Konkurrens från kommunens verksamheter*	3,5	3,7	3,7
Det lokala vägnätets framkomlighet och underhåll	3,4	3,3	3,4
Kommunpolitikernas attityder	3,4	3,5	3,5
Tjänstepersoners attityder	3,2	3,3	3,3
Kommunens service och bemötande	3,1	3,3	3,4
Dialog med kommunen i viktiga frågor för företagen**	3,0	3,2	3,2
Kommunens information i frågor som berör företaget**	2,9	3,1	3,1
Tillgång till relevant kompetens	2,6	2,9	3,0
Upphandling	2,5	2,7	2,8

Företagarnas betyg sätts på skalan: 1 = Dåligt 2 = Inte helt godtagbart 3 = Godtagbart 4 = Bra 5 = Mycket bra 6 = Utmärkt

*Skala: 1 = I mycket hög utsträckning 2 = I ganska hög utsträckning 3 = I varken hög eller låg utsträckning 4 = I ganska liten utsträckning 5 = I mycket liten utsträckning 6 = Inte alls

** Innan 2025 var svarsalternativen "Skolans kontakt med det lokala näringslivet", "Dialog mellan företag och kommunens beslutsfattare" respektive "Kommunens information till företagen"

Alla enkätfrågor

Företagare i Finspångs kommun

Enkätfråga	2017	2018	2019	2020	2021	2022	2023	2024	2025	2026
Sammanfattande omdöme	3,2	2,9	3,0	3,0	3,0	2,9	2,9	2,9	3,1	3,4
Påverkan av brottslighet/otrygghet*	-	-	-	3,7	3,8	3,8	3,9	3,8	3,6	3,8
Skolans samarbete med de lokala företagen**	3,9	3,9	3,9	2,9	3,3	3,2	3,1	3,1	3,1	3,6
Infrastrukturen till och från kommunen	-	-	-	-	-	-	-	-	3,4	3,6
Konkurrens från kommunens verksamheter*	3,7	3,9	3,8	3,8	3,4	3,7	3,6	3,7	3,6	3,5
Det lokala vägnätets framkomlighet och underhåll	-	-	-	-	-	-	-	-	3,3	3,4
Kommunpolitikernas attityder	3,3	2,8	3,2	3,0	3,0	2,8	3,0	2,9	2,8	3,4
Tjänstepersoners attityder	3,1	2,8	2,9	2,8	2,8	2,5	2,7	2,6	2,7	3,2
Kommunens service och bemötande	2,7	2,5	2,7	2,9	2,9	2,6	2,7	2,7	2,8	3,1
Dialog med kommunen i viktiga frågor för företagen**	2,8	2,7	2,9	2,8	2,6	2,5	2,7	2,5	2,8	3,0
Kommunens information i frågor som berör företagen**	2,7	2,4	2,6	2,6	2,6	2,4	2,6	2,4	2,6	2,9
Tillgång till relevant kompetens	2,7	2,7	2,8	2,7	3,0	2,7	2,9	2,7	2,8	2,6
Upphandling	2,3	2,6	2,2	2,7	2,7	2,6	2,3	2,2	2,3	2,5

Företagarnas betyg sätts på skalan: 1 = Dåligt 2 = Inte helt godtagbart 3 = Godtagbart 4 = Bra 5 = Mycket bra 6 = Utmärkt

*Skala: 1 = I mycket hög utsträckning 2 = I ganska hög utsträckning 3 = I varken hög eller låg utsträckning 4 = I ganska liten utsträckning 5 = I mycket liten utsträckning 6 = Inte alls

** Innan 2025 var svarsalternativen "Skolans kontakt med det lokala näringslivet", "Dialog mellan företag och kommunens beslutsfattare" respektive "Kommunens information till företagen"

Statistik

Finspångs kommun

Variabel	Finspångs kommun	Sverigesnitt
Folkmängd 2025 (förändring treårsbasis %)*	21 502 (-1,83 %)	36 620* (0,8 %)
Flyttnetto 2025 (län, övriga Sverige, utlandet)	-33 / 13 / 22	- / - / -
Andel högskoleutbildade 2025 (%)	29	41
Arbetslöshet 2025 (%)	7,5	6,9
Antal företag	1792	4666
Antal företag med minst en anställd	477	1152
Antal anställda i privata företag	7983	12853
Ung Företagsamhet 2025/2026 (%)	22	37
Marknadsförsörjning 2025 (%)	53	56
Entreprenader 2025 (%)	6,8	15,1
Kommunalskatt 2026	33,7	32,4
LFK-ranking 2026	219 (41)	- (-)
Bästa placering i LFK-rankingen	137	-

* Median för Sverige 16 237