



Lokalt
företagsklimat



Företagsklimatet i Falun kommun 2026

Om undersökningen i Falu kommun

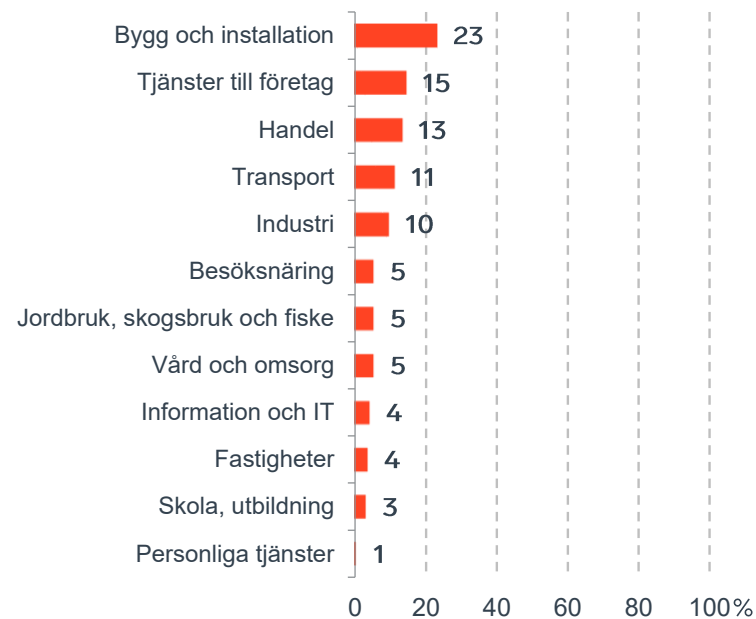


Antal enkäter: 400
 Antal svarande företag: 186
 Svarsfrekvens: 49 %

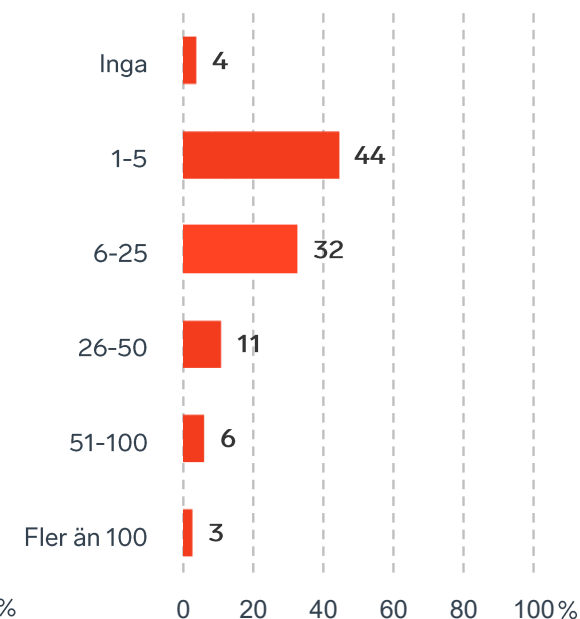


Andel medlemsföretag bland svarande: 72 %

Branschtillhörighet hos svarande företag



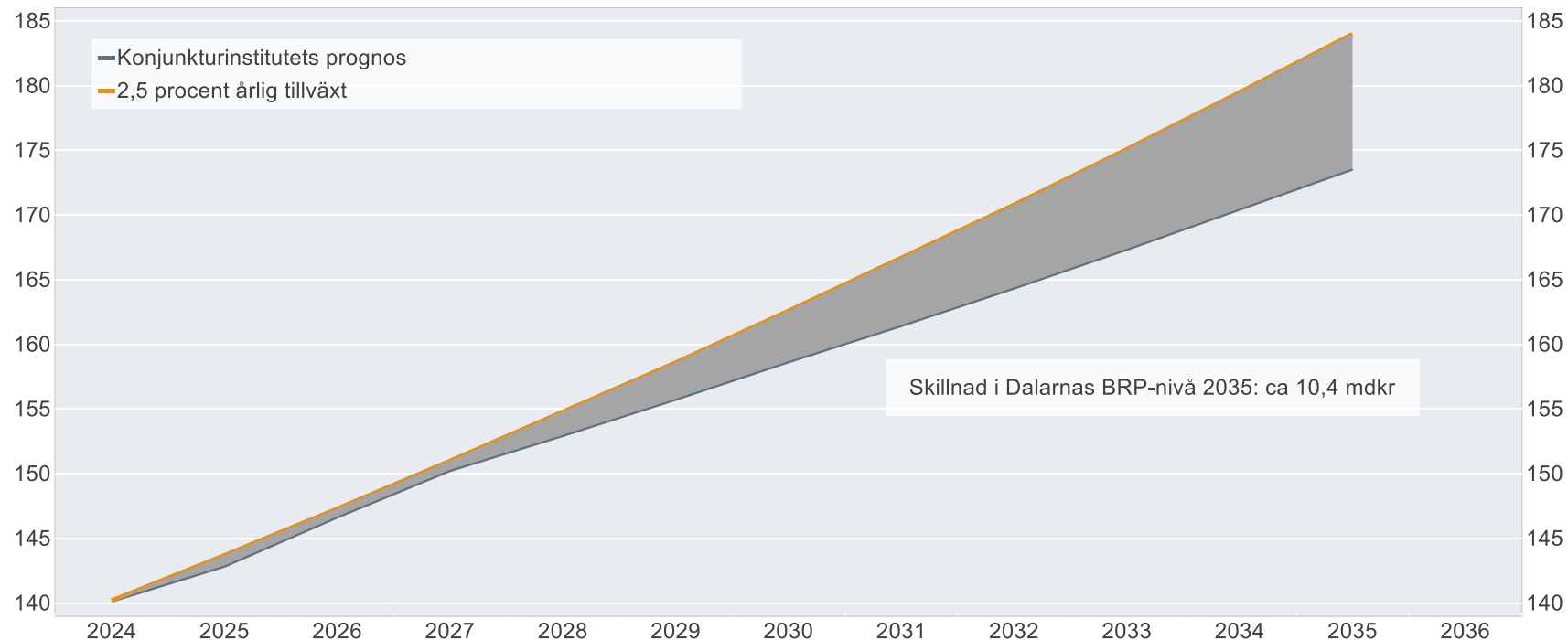
Antal anställda bland svarande företag



Ökat välstånd i Dalarnas län om tillväxten är 2,5%

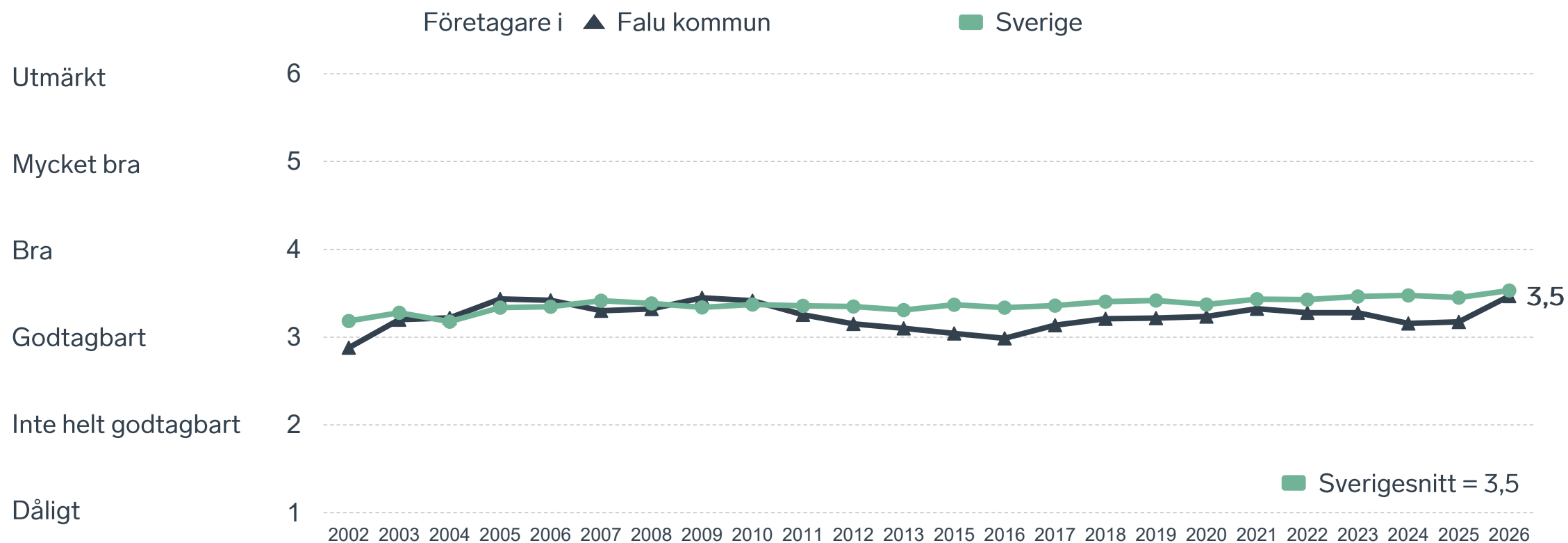
BRP-utvecklingen vid 2,5 procents årlig tillväxt jämfört med Konjunkturinstitutets prognos

Miljarder svenska kronor i 2024 års prisnivå

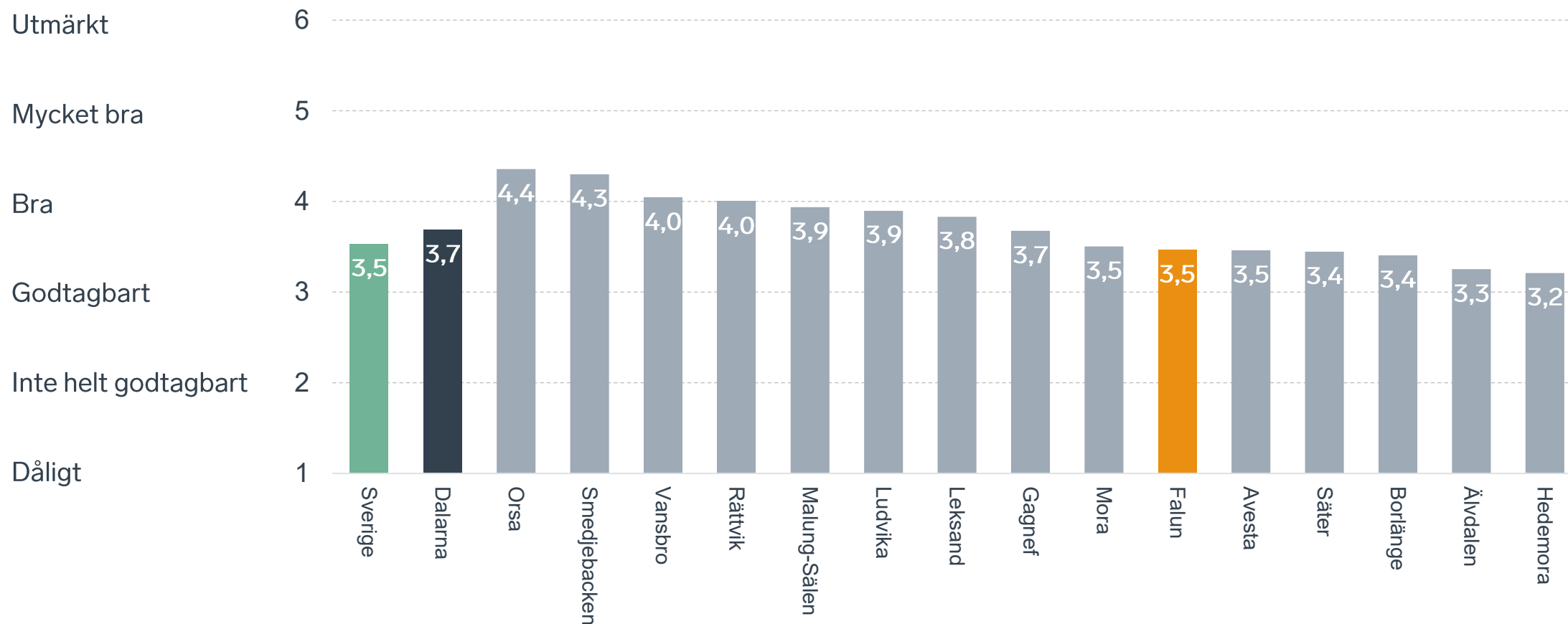


Anm.: Konjunkturinstitutets prognos från i mars 2025.
Källor: Svenskt Näringsliv, Konjunkturinstitutet och SCB.

Sammanfattande omdöme på företagsklimatet i kommunen

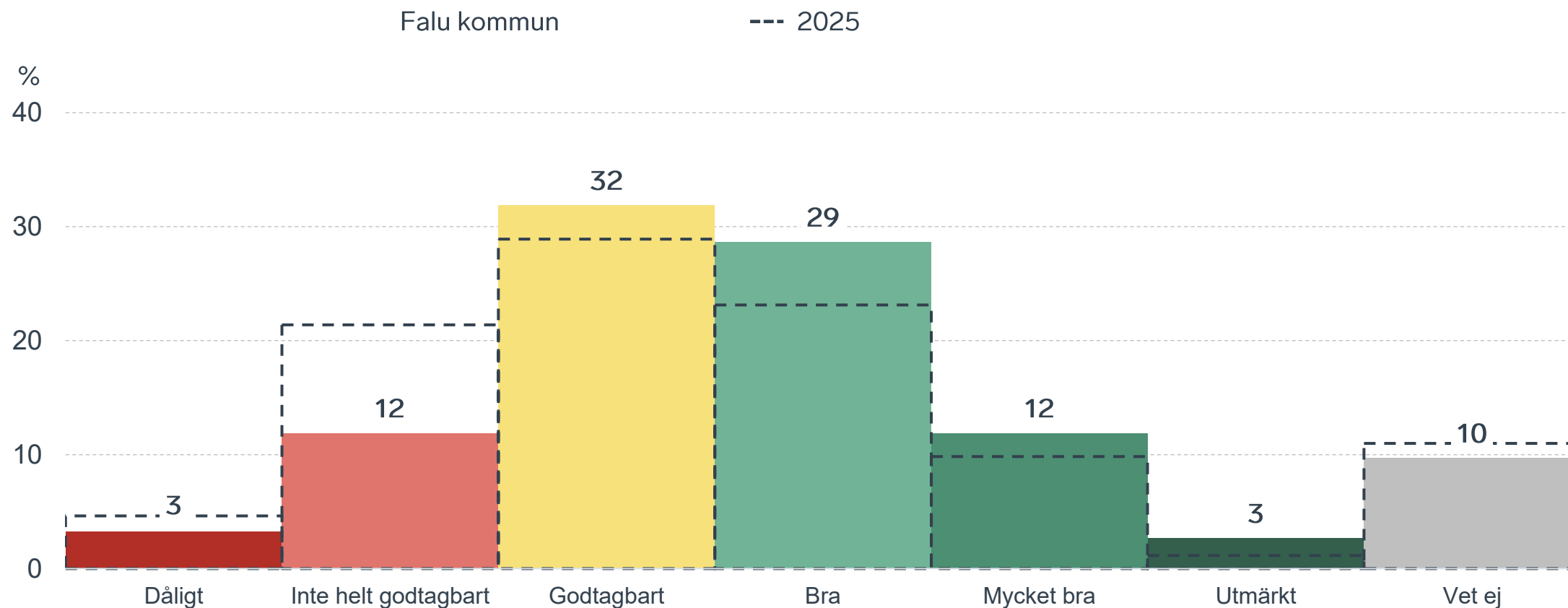


Sammanfattande omdöme på företagsklimatet i kommunen Dalarna



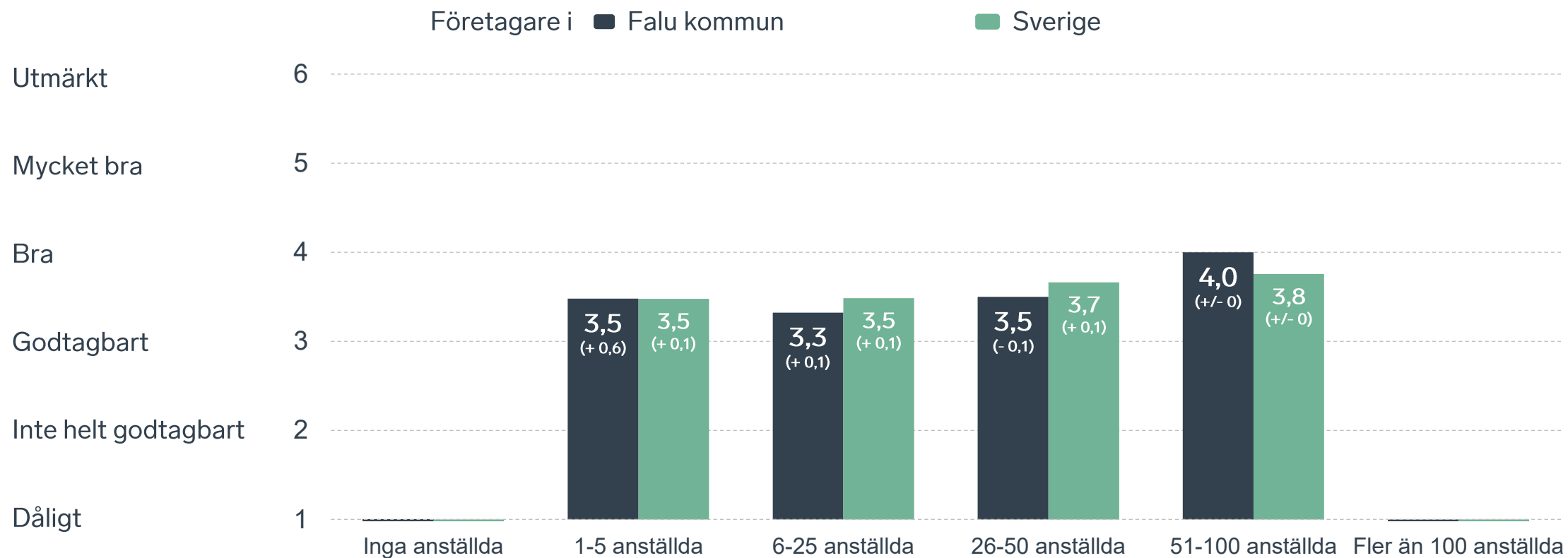
Sammanfattande omdöme på företagsklimatet i kommunen

Fördelat på olika svarsalternativ, 2026 samt 2025



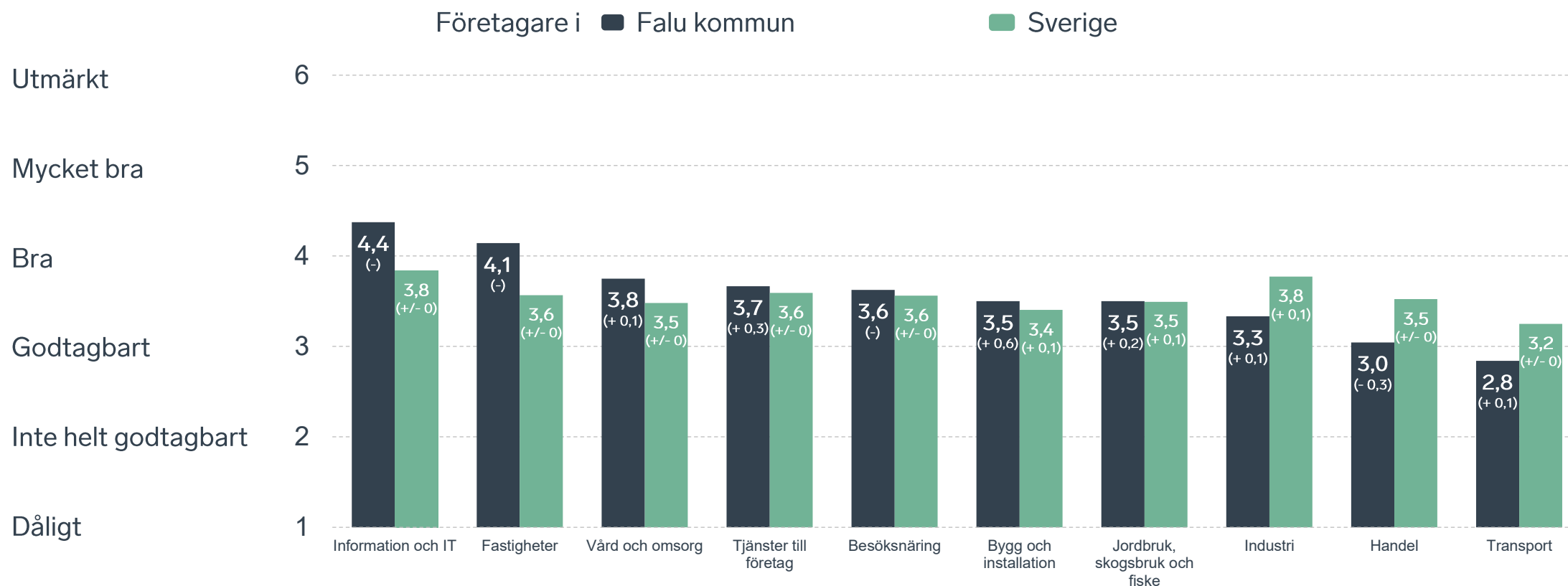
Sammanfattande omdöme på företagsklimatet i kommunen

Företagsstorlek



Sammanfattande omdöme på företagsklimatet i kommunen

Branschvis

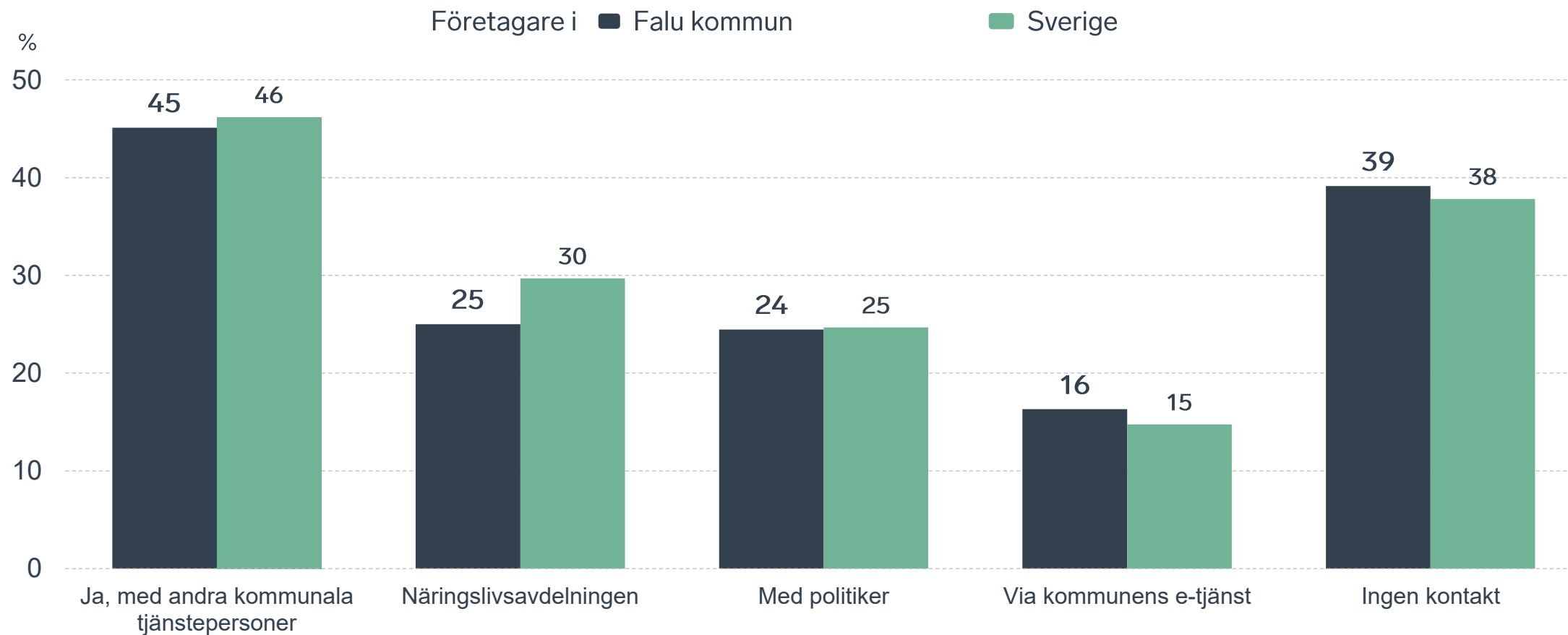


61 %

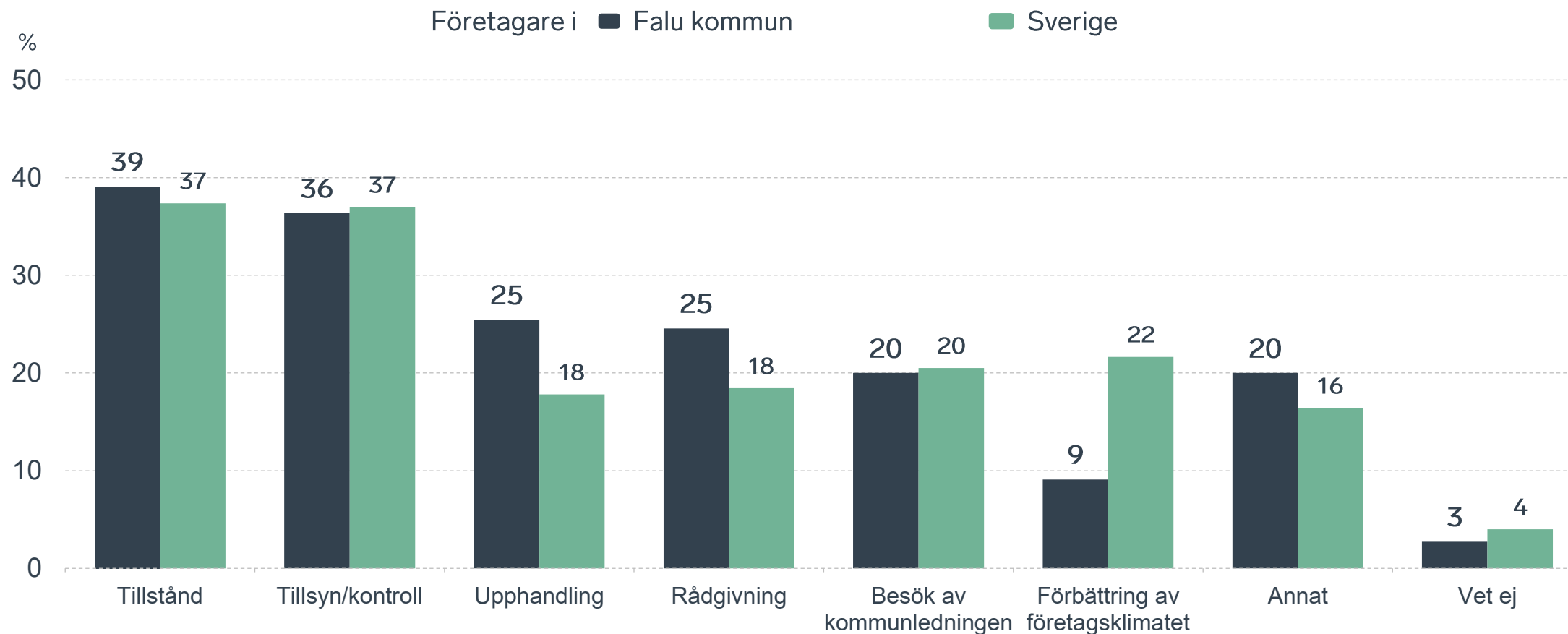
av företagen har haft **kontakt med kommunen** det senaste året.



Kontakter med kommunen senaste året

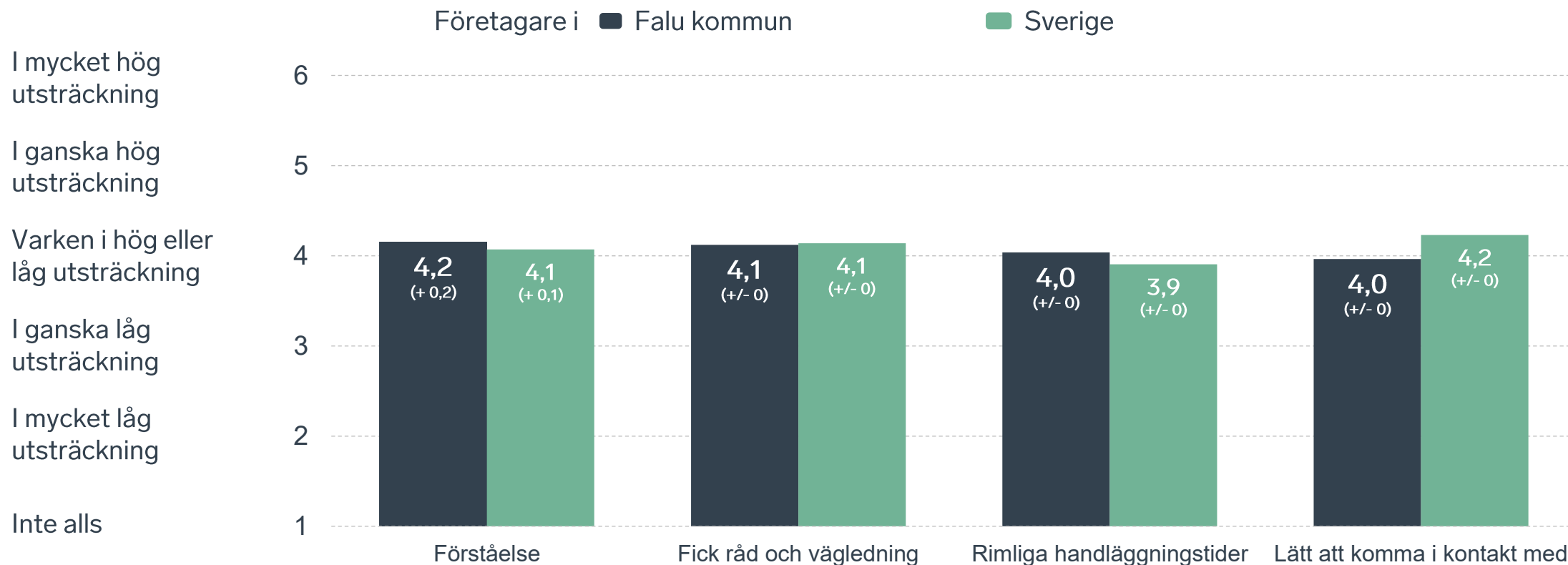


Det här gällde kontakten med kommunen



Bas: Företag som uppger att de haft kontakt med kommunen.

Så fungerar kontakten om tillstånd, tillsyn och kontroll



Bas: Företag som uppger att de haft kontakt med kommunen angående tillståndsgivning, tillsyn eller kontroll det senaste året

Alla enkätfrågor för Falu kommun

Enkätfråga	Företagens betyg 2026	Jämfört med företagens betyg 2025	Jämfört med 5 år	Jämfört med Sverige
Sammanfattande omdöme	3,5	+ 0,3	+ 0,2	+/- 0
Påverkan av brottslighet/otrygghet*	4,1	+ 0,2	+ 0,1	+ 0,1
Konkurrens från kommunens verksamheter*	3,6	+ 0,1	+ 0,1	- 0,1
Infrastrukturen till och från kommunen	3,4	+ 0,2	-	- 0,1
Kommunpolitikernas attityder	3,4	+ 0,3	+ 0,5	- 0,1
Det lokala vägnätets framkomlighet och underhåll	3,3	+ 0,3	-	- 0,1
Skolans samarbete med de lokala företagen**	3,3	+ 0,2	+ 0,3	+/- 0
Kommunens service och bemötande	3,3	+ 0,2	+ 0,3	- 0,1
Tjänstepersoners attityder	3,2	+ 0,3	+ 0,3	- 0,1
Tillgång till relevant kompetens	3,1	+ 0,2	+ 0,1	+ 0,1
Dialog med kommunen i viktiga frågor för företagen**	3,1	+ 0,3	+ 0,3	- 0,1
Kommunens information i frågor som berör företaget**	2,8	+/- 0	+/- 0	- 0,3
Upphandling	2,6	+ 0,1	+/- 0	- 0,2

Företagarnas betyg sätts på skalan: 1 = Dåligt 2 = Inte helt godtagbart 3 = Godtagbart 4 = Bra 5 = Mycket bra 6 = Utmärkt

*Skala: 1 = I mycket hög utsträckning 2 = I ganska hög utsträckning 3 = I varken hög eller låg utsträckning 4 = I ganska liten utsträckning 5 = I mycket liten utsträckning 6 = Inte alls

** Innan 2025 var svarsalternativen "Skolans kontakt med det lokala näringslivet", "Dialog mellan företag och kommunens beslutsfattare" respektive "Kommunens information till företagen"

Alla enkätfrågor för Falu kommun

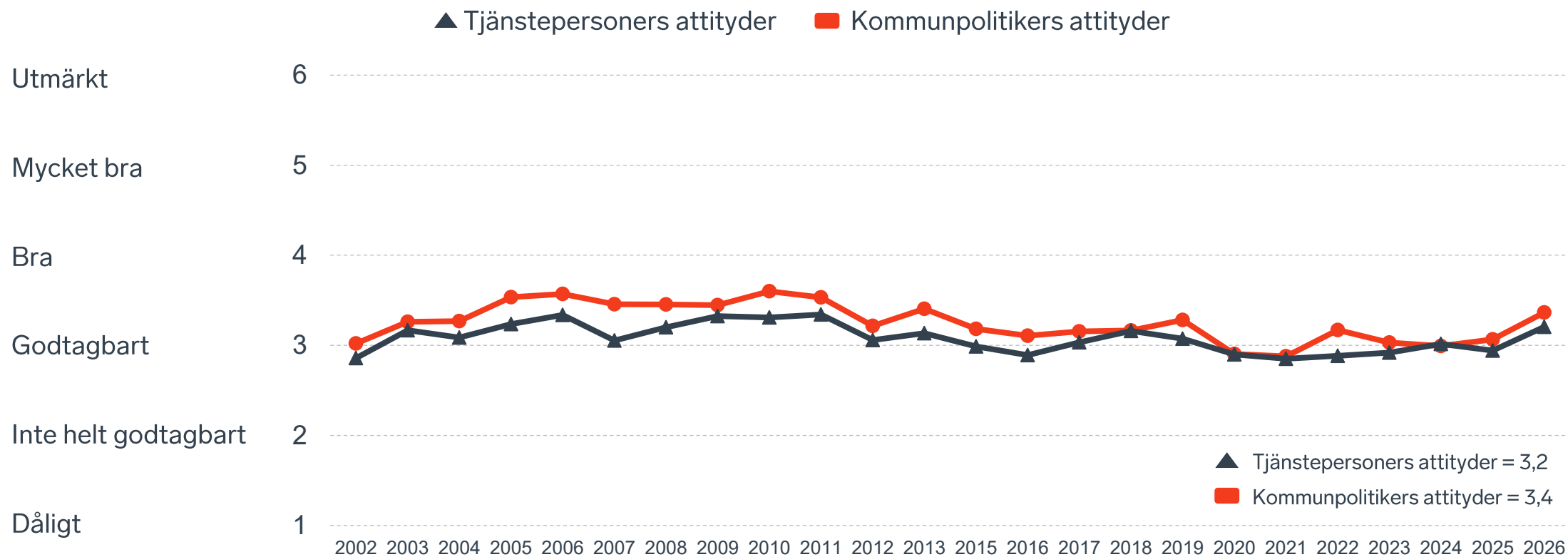
Enkätfråga	Företagens betyg 2026	Jämfört med företagens betyg 2025	Rankingplacering 2026	Förändring ranking från 2025
Total Rank	-	-	169	+ 55
Sammanfattande omdöme	3,5	+ 0,3	162	+ 61
Påverkan av brottslighet/otrygghet*	4,1	+ 0,2	129	+ 18
Konkurrens från kommunens verksamheter*	3,6	+ 0,1	172	+ 41
Infrastrukturen till och från kommunen	3,4	+ 0,2	-	-
Kommunpolitikernas attityder	3,4	+ 0,3	175	+ 45
Det lokala vägnätets framkomlighet och underhåll	3,3	+ 0,3	183	+ 42
Skolans samarbete med de lokala företagen**	3,3	+ 0,2	-	-
Kommunens service och bemötande	3,3	+ 0,2	181	+ 32
Tjänstepersoners attityder	3,2	+ 0,3	183	+ 53
Tillgång till relevant kompetens	3,1	+ 0,2	79	+ 51
Dialog med kommunen i viktiga frågor för företagen**	3,1	+ 0,3	201	+ 56
Kommunens information i frågor som berör företaget**	2,8	+/- 0	236	- 2
Upphandling	2,6	+ 0,1	196	+ 19

Företagarnas betyg sätts på skalan: 1 = Dåligt 2 = Inte helt godtagbart 3 = Godtagbart 4 = Bra 5 = Mycket bra 6 = Utmärkt

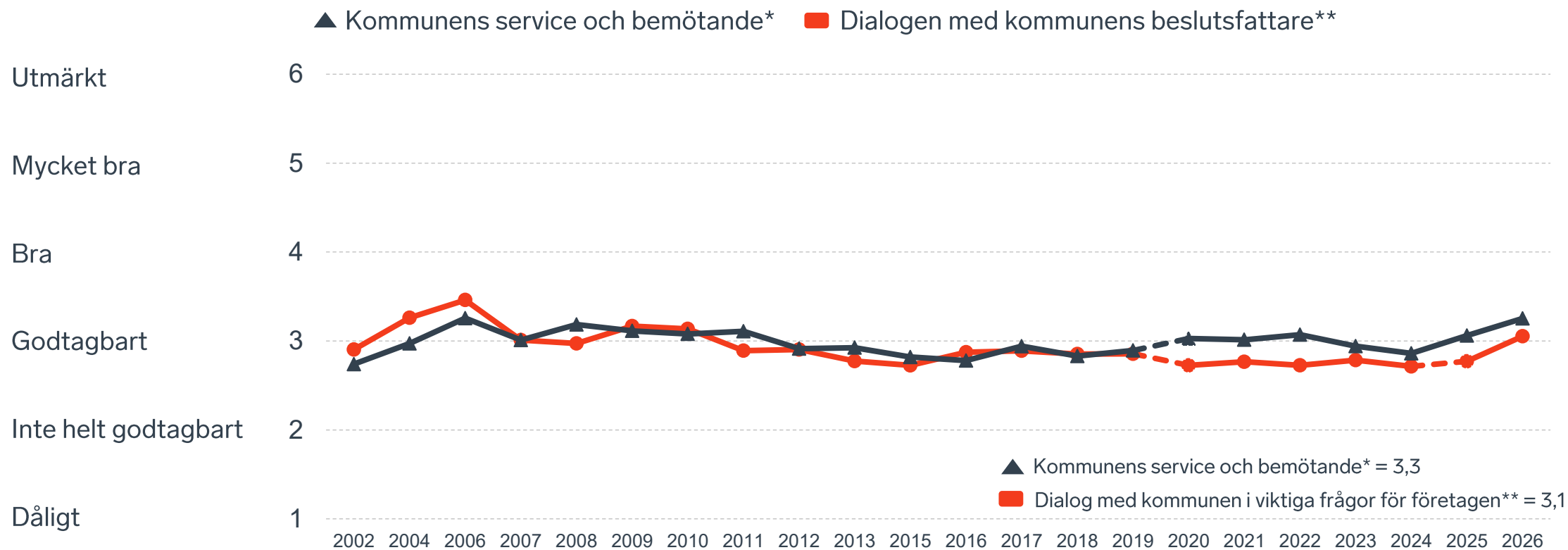
*Skala: 1 = I mycket hög utsträckning 2 = I ganska hög utsträckning 3 = I varken hög eller låg utsträckning 4 = I ganska liten utsträckning 5 = I mycket liten utsträckning 6 = Inte alls

** Innan 2025 var svarsalternativen "Skolans kontakt med det lokala näringslivet", "Dialog mellan företag och kommunens beslutsfattare" respektive "Kommunens information till företagen"

Kommunens attityder till företagande



Kommunens service och dialog



*Frågan omformulerades 2020

** Frågan omformulerades 2020 och 2025

15 %

av företagen upplever att
brottslighet och otrygghet
påverkar dem negativt.

POLISAVSPÄRRAT
POLICE - DO NOT CROSS

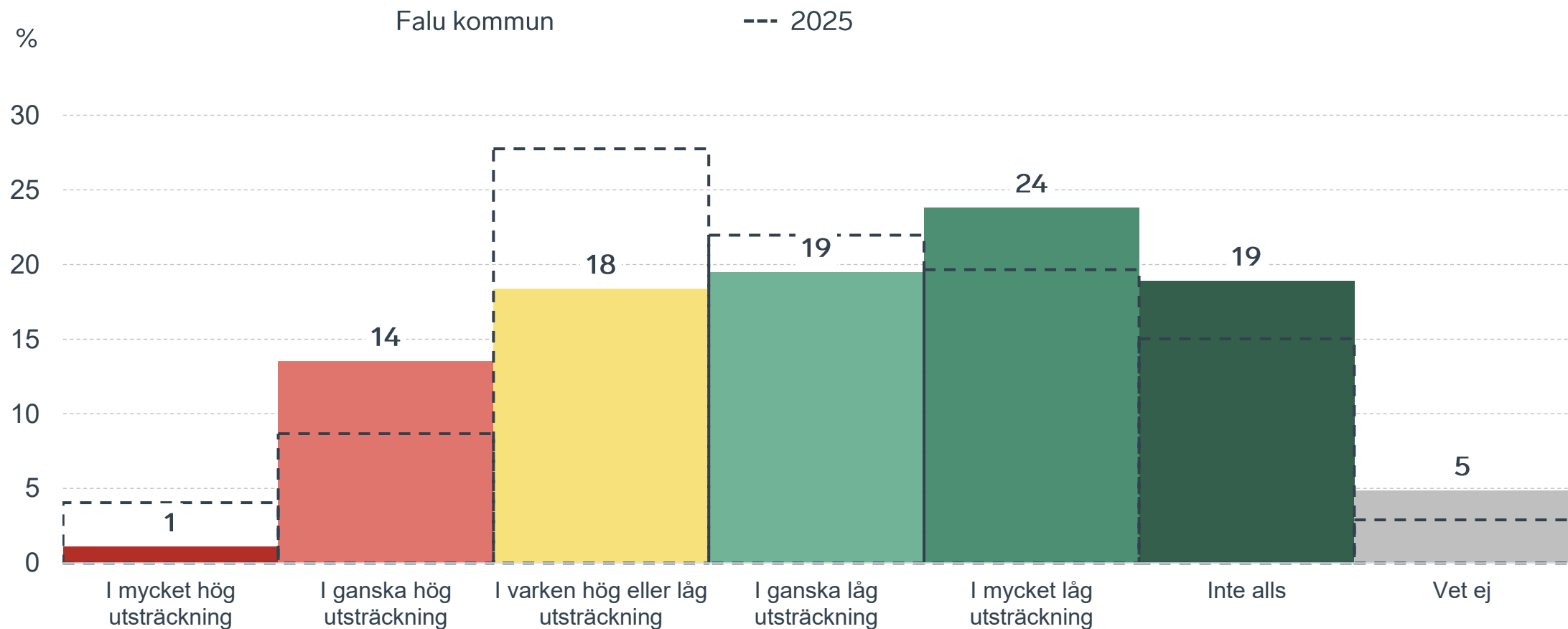
POLISAVSPÄRRAT
POLICE - DO NOT CROSS

POLISAVSPÄRRAT
POLICE - DO NOT CROSS

POLISAVSPÄRRAT
POLICE - DO NOT CROSS

Påverkan av brottslighet/otrygghet

Fördelat på olika svarsalternativ, 2026 samt 2025

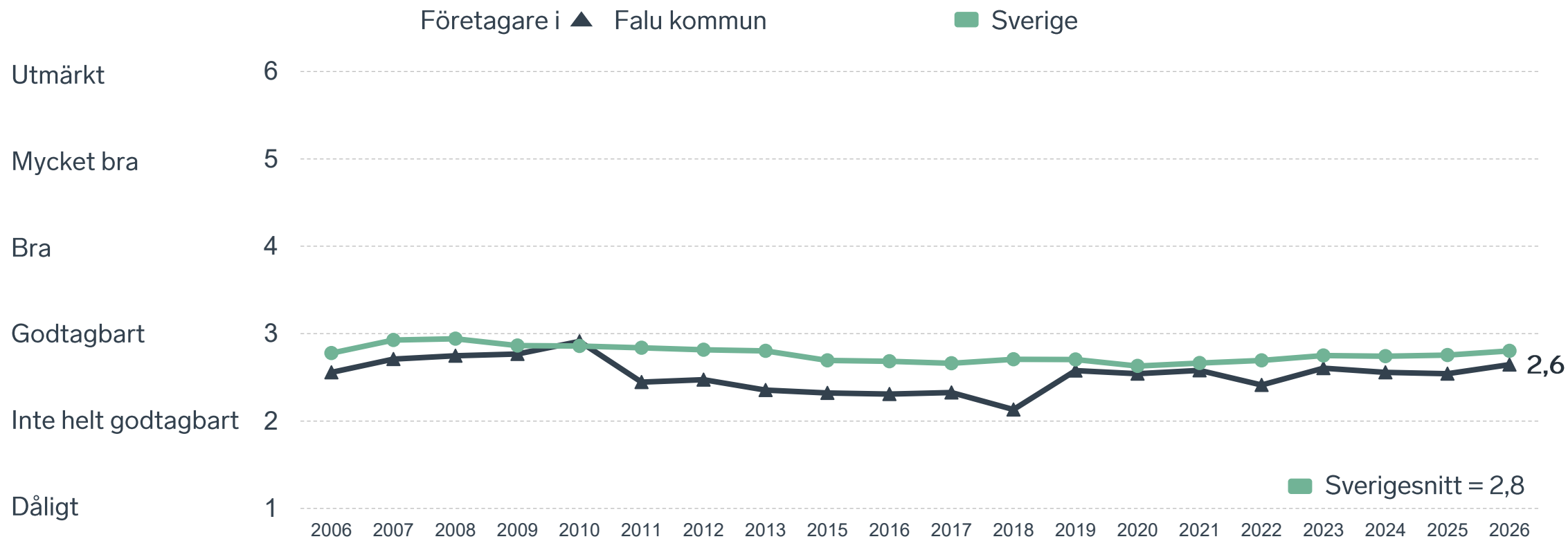


27 %

av företagen
upplever att
**kommunens
upphandling**
är bristfällig.

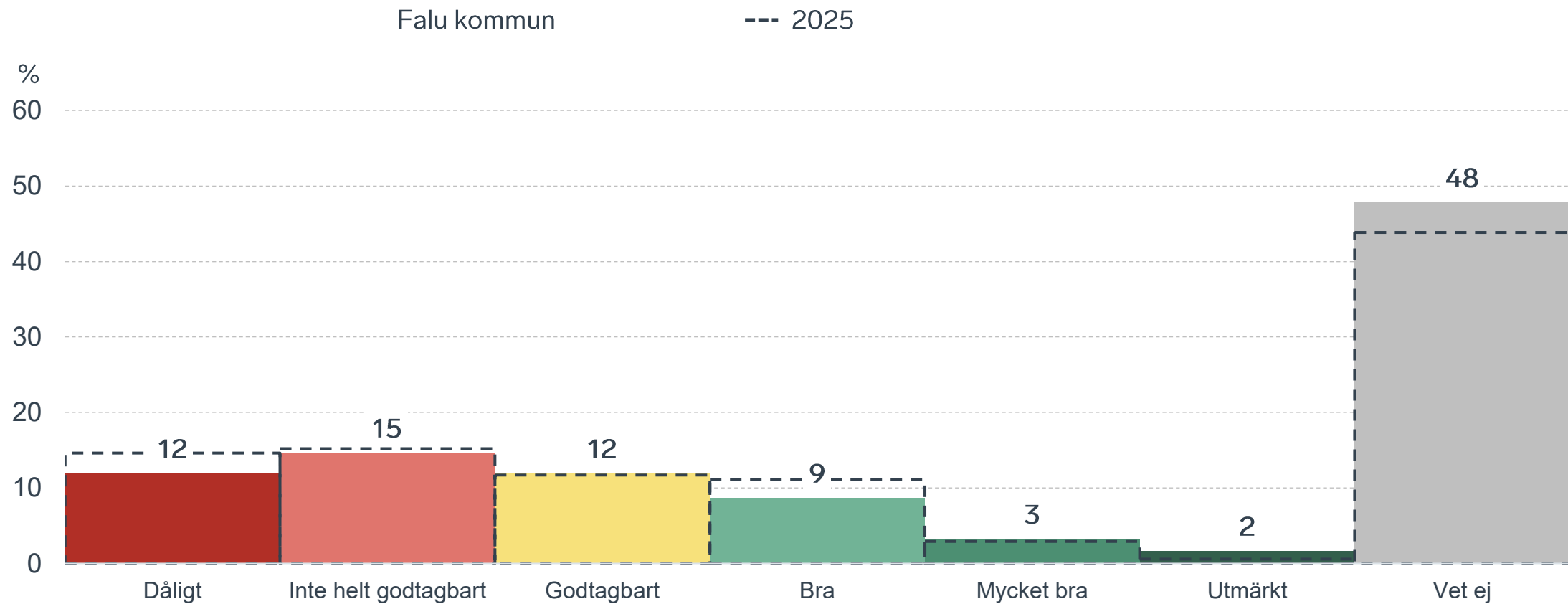


Kommunens upphandling



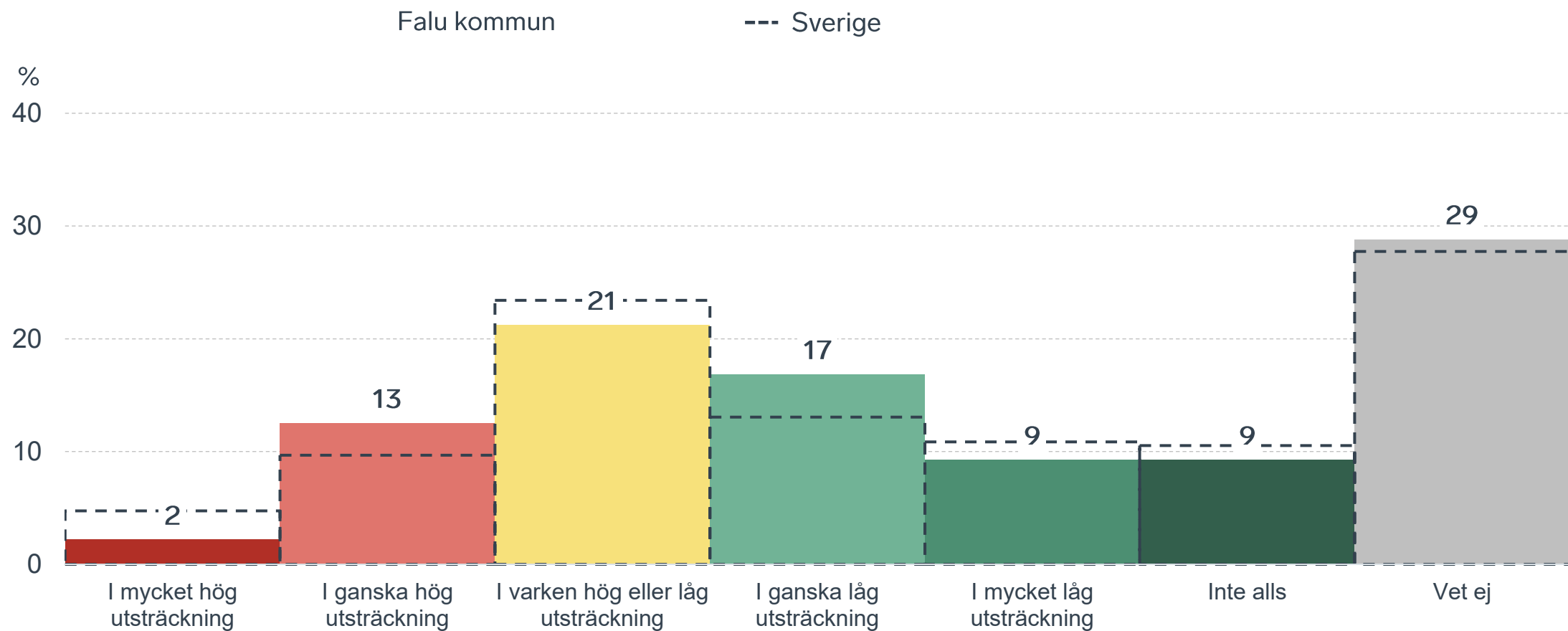
Kommunens upphandling

Fördelat på olika svarsalternativ, 2026 samt 2025



Konkurrens från kommunens verksamheter

Kommunen jämfört med Sverigesnittet

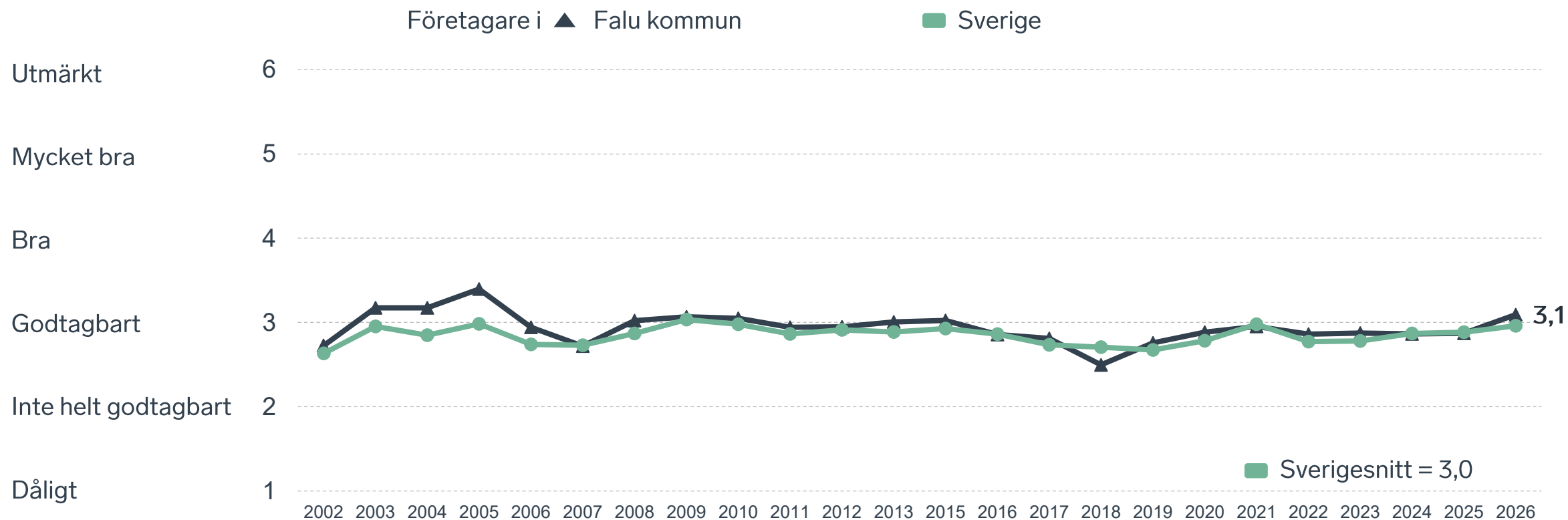




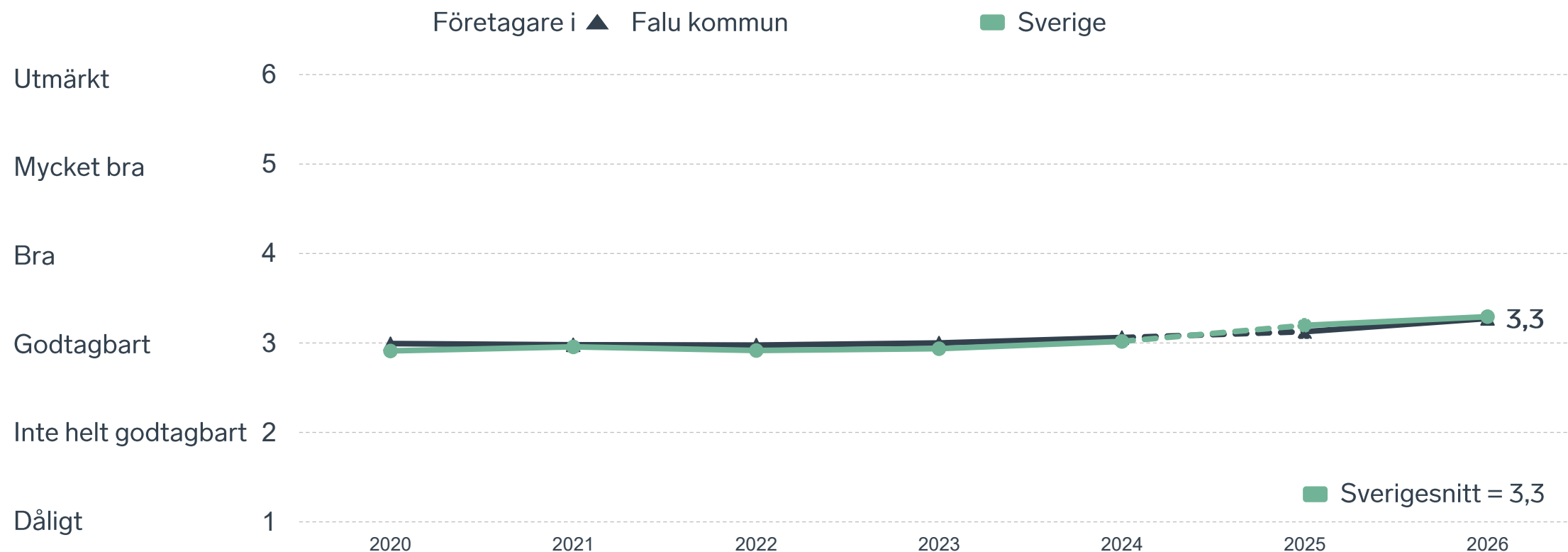
30 %

av företagen upplever att **kompetensförsörjningen** fungerar dåligt eller inte helt godtagbart.

Tillgång till medarbetare med relevant kompetens



Skolans samarbete med de lokala företagen



Not: Frågan omformulerades 2025

Så kan företagsklimatet förbättras

Företagens högst prioriterade åtgärder

- 1** Bättre förståelse för företagande hos kommunens beslutsfattare (36 %)
- 2** Bättre dialog mellan kommunen och företagen (35 %)
- 3** Förbättra det lokala vägnätet (34 %)
- 4** Kortare handläggningstider (32 %)
- 5** Stabil och konkurrenskraftig elförsörjning (30 %)



 } 5 JAN - 31 MARS 2026
Enkätundersökning


 28 MAJ 2026

 } Enkät- och ranking-
resultatet släpps





 } Dialoger som pågår
under hela året



Enkät + statistik = ranking.

Varje år mäter Svenskt Näringsliv drygt 30 000 företags upplevelser av att driva företag i sina respektive kommuner. Svaren från enkäten ger en bild av hur företagsklimatet uppfattas av företagen. Dessa räknas samman med fem statistikfaktorer till en ranking som gör det möjligt att jämföra Sveriges 290 kommuner.

www.foretagsklimat.se



Rankingens olika delar



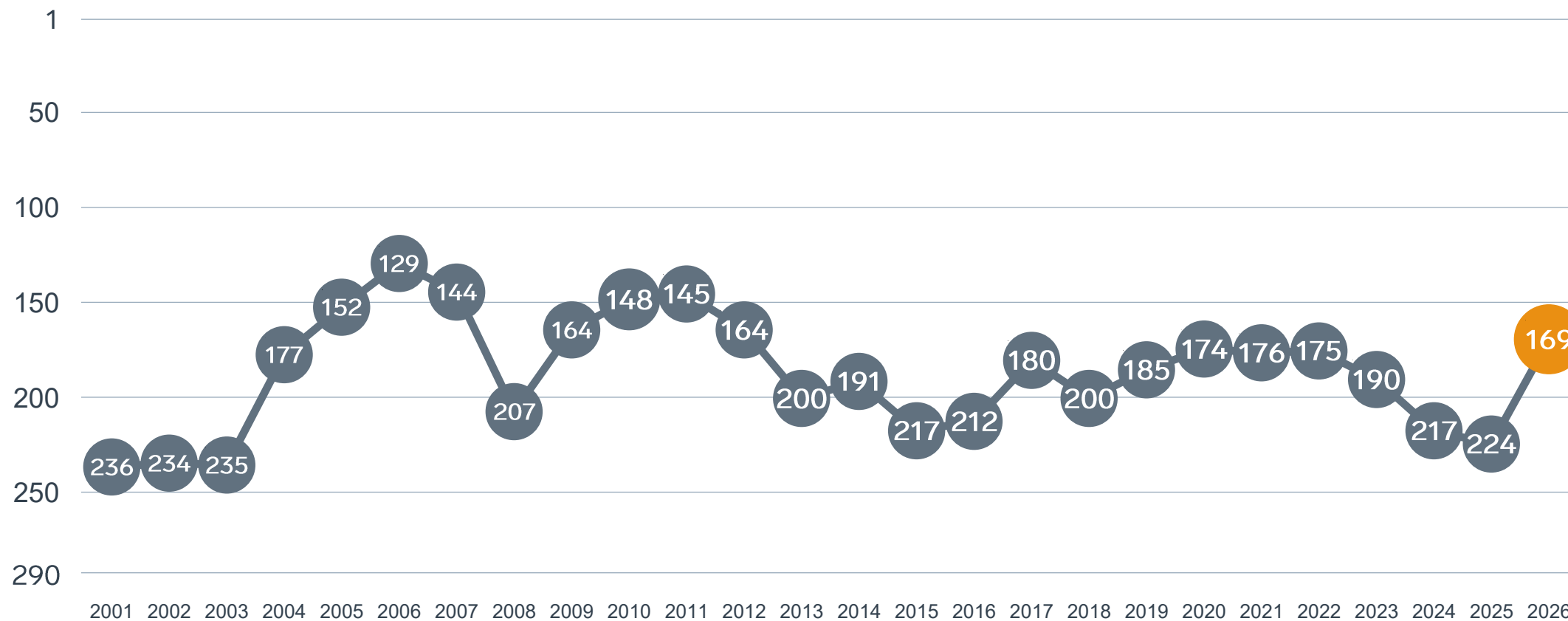
Enkät svar

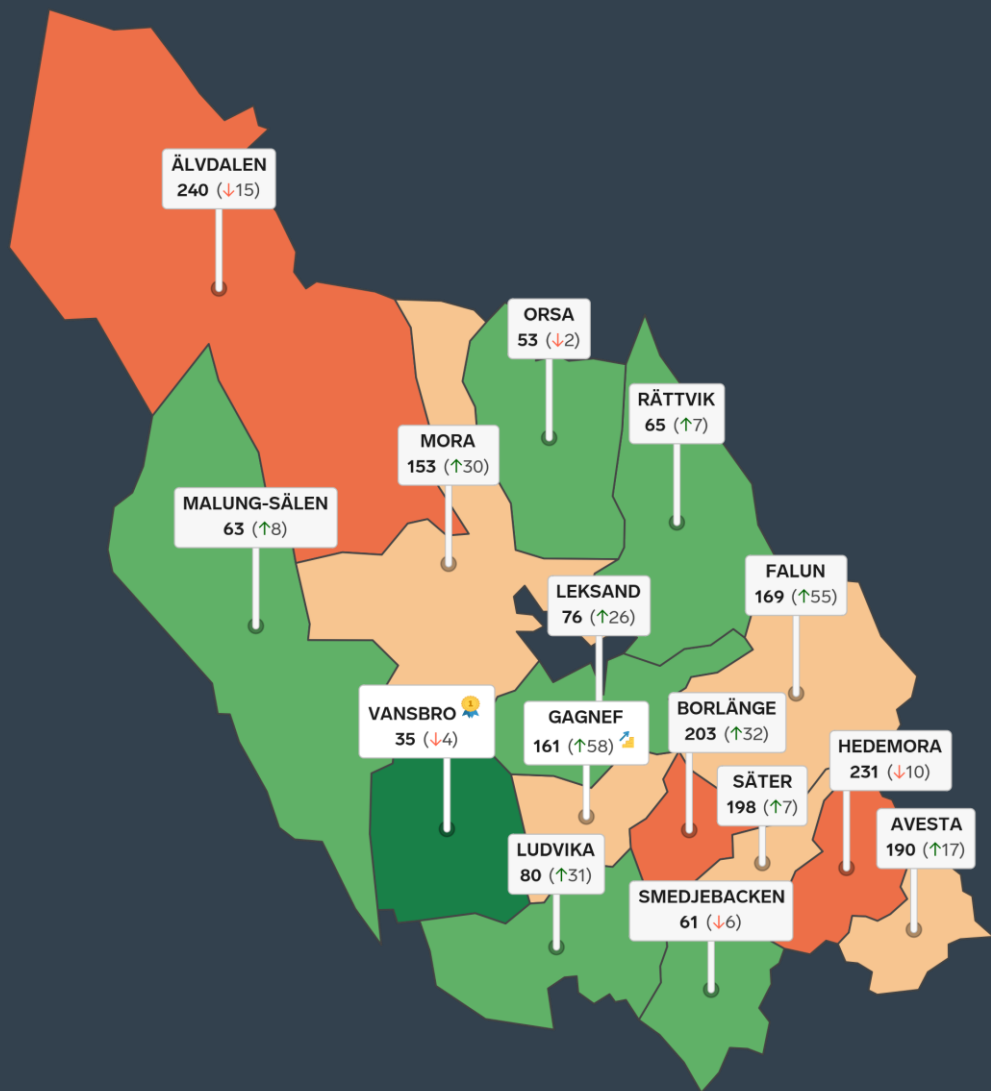

1. Sammanfattande omdöme (1/3)
- 2a. Kommunens service och bemötande (1/9)
- 2b. Tillgång till medarbetare med relevant kompetens (1/18)
- 2c. Kommunala politikernas attityder (1/36)
- 2d. Tjänstepersoners attityder (1/36)
- 2e. Kommunens upphandling (1/54)
- 2f. Konkurrens från kommunens verksamheter (1/54)
- 2g. Negativ påverkan av brottslighet/otrygghet (1/54)
- 2h. Lokala vägnätets framkomlighet och underhåll (1/54)
- 2i. Kommunens information till företagen (1/54)
- 2j. Dialog med kommunens beslutsfattare (1/54)

Statistikfaktorer (från SCB)

- 3a. Marknadsförsörjning 2025 (1/15)
- 3b. Kommunalskatt 2026 (1/15)
- 3c. Inköp från externa leverantörer 2024 (1/15)
- 3d. Jobb i kommunen 2024 (1/15)
- 3e. Andel företagare 2025 (1/15)

Rankingutveckling Falun kommun





Alla kommuner i Dalarnas län

- Bästa kommun:** Vansbro
- Största förbättring:** Gagnef
- Största förbättring på fem år:** Ludvika

Alla kommuner i Dalarnas län

Kommun	Ranking 2026	Förändring från 2025
Vansbro	35	↘ 4
Orsa	53	↘ 2
Smedjebacken	61	↘ 6
Malung-Sälen	63	↗ 8
Rättvik	65	↗ 7
Leksand	76	↗ 26
Ludvika	80	↗ 31
Mora	153	↗ 30
Gagnef	161	↗ 58
Falun	169	↗ 55
Avesta	190	↗ 17
Säter	198	↗ 7
Borlänge	203	↗ 32
Hedemora	231	↘ 10
Älvdalen	240	↘ 15

Alla kommuner i Dalarnas län

Kommun	Ranking 2026	Förändring från 2025	Kommungrupp	Ranking i kommungrupp	Bästa kommun i kommungrupp
Vansbro	35	↘ 4	8	3 (av 35)	Säffle
Orsa	53	↘ 2	9	2 (av 21)	Båstad
Smedjebacken	61	↘ 6	7	14 (av 51)	Vårgårda
Malung-Sälen	63	↗ 8	9	3 (av 21)	Båstad
Rättvik	65	↗ 7	9	4 (av 21)	Båstad
Leksand	76	↗ 26	9	5 (av 21)	Båstad
Ludvika	80	↗ 31	6	7 (av 27)	Falkenberg
Mora	153	↗ 30	9	11 (av 21)	Båstad
Gagnef	161	↗ 58	4	40 (av 63)	Höganäs
Falun	169	↗ 55	6	14 (av 27)	Falkenberg
Avesta	190	↗ 17	6	15 (av 27)	Falkenberg
Säter	198	↗ 7	4	48 (av 63)	Höganäs
Borlänge	203	↗ 32	3	13 (av 23)	Trollhättan
Hedemora	231	↘ 10	7	41 (av 51)	Vårgårda
Älvdalen	240	↘ 15	9	16 (av 21)	Båstad

Alla enkätfrågor

Falu kommun

Enkätfråga	2017	2018	2019	2020	2021	2022	2023	2024	2025	2026	Förändring
Sammanfattande omdöme	198	196	198	179	172	184	196	229	223	162	↗ 61
Tillgång till relevant kompetens	94	235	92	96	141	98	99	133	130	79	↗ 51
Påverkan av brottslighet/otrygghet	-	-	-	140	100	130	75	114	147	129	↗ 18
Konkurrens från kommunens verksamheter	203	157	204	210	220	200	186	243	213	172	↗ 41
Kommunala politikernas attityder	200	206	177	233	234	182	222	232	220	175	↗ 45
Kommunens service och bemötande	179	216	198	189	206	194	234	256	213	181	↗ 32
Lokala vägnätets framkomlighet och underhåll*	-	-	-	-	-	-	-	-	225	183	↗ 42
Tjänstepersoner attityder	206	182	200	204	216	215	228	208	236	183	↗ 53
Upphandling	-	-	-	173	180	239	196	210	215	196	↗ 19
Dialogen med kommunen	-	-	-	211	209	212	215	232	257	201	↗ 56
Information till företagen	-	-	-	191	209	225	200	233	234	236	↘ 2

Alla statistikfaktorer

Falu kommun

Faktor	2017	2018	2019	2020	2021	2022	2023	2024	2025	2026	Förändring
Inköp från externa leverantörer	45	48	38	41	40	39	42	41	38	38	— 0
Jobb i kommunen	-	-	-	53	47	47	44	45	42	44	↘ 2
Kommunalskatt	212	210	196	177	175	174	173	163	209	210	↘ 1
Andel företagare*	-	-	-	-	-	-	-	-	234	230	↗ 4
Marknadsförsörjning	231	232	235	233	232	235	234	236	235	236	↘ 1

* Ny rankinggrundande variabel 2025, ersätter Företagsamhet.



Lokalt
företagsklimat

Svenskt Näringsliv Dalarnas län

Regionchef: Victor Ericsson

victor.ericsson@svensktnaringsliv.se

LÄS MER PÅ [FORETAGSKLIMAT.SE](https://foretagsklimat.se)



SVENSKT NÄRINGSLIV

Alla enkätfrågor

Företagare i Falu kommun

Enkätfråga	Företagare i kommunen	Företagare i länet	Företagare i Sverige
Sammanfattande omdöme	3,5	3,7	3,5
Påverkan av brottslighet/otrygghet*	4,1	4,3	4,0
Konkurrens från kommunens verksamheter*	3,6	3,9	3,7
Infrastrukturen till och från kommunen	3,4	3,4	3,5
Kommunpolitikernas attityder	3,4	3,7	3,5
Det lokala vägnätets framkomlighet och underhåll	3,3	3,3	3,4
Skolans samarbete med de lokala företagen**	3,3	3,3	3,3
Kommunens service och bemötande	3,3	3,6	3,4
Tjänstepersoners attityder	3,2	3,6	3,3
Tillgång till relevant kompetens	3,1	2,8	3,0
Dialog med kommunen i viktiga frågor för företagen**	3,1	3,4	3,2
Kommunens information i frågor som berör företaget**	2,8	3,2	3,1
Upphandling	2,6	3,0	2,8

Företagarnas betyg sätts på skalan: 1 = Dåligt 2 = Inte helt godtagbart 3 = Godtagbart 4 = Bra 5 = Mycket bra 6 = Utmärkt

*Skala: 1 = I mycket hög utsträckning 2 = I ganska hög utsträckning 3 = I varken hög eller låg utsträckning 4 = I ganska liten utsträckning 5 = I mycket liten utsträckning 6 = Inte alls

** Innan 2025 var svarsalternativen "Skolans kontakt med det lokala näringslivet", "Dialog mellan företag och kommunens beslutsfattare" respektive "Kommunens information till företagen"

Alla enkätfrågor

Företagare i Falu kommun

Enkätfråga	2017	2018	2019	2020	2021	2022	2023	2024	2025	2026
Sammanfattande omdöme	3,1	3,2	3,2	3,2	3,3	3,3	3,3	3,2	3,2	3,5
Påverkan av brottslighet/otrygghet*	-	-	-	3,6	4,0	3,9	4,2	4,0	3,9	4,1
Konkurrens från kommunens verksamheter*	3,7	3,9	3,8	3,5	3,5	3,5	3,6	3,4	3,5	3,6
Infrastrukturen till och från kommunen	-	-	-	-	-	-	-	-	3,2	3,4
Kommunpolitikens attityder	3,2	3,2	3,3	2,9	2,9	3,2	3,0	3,0	3,1	3,4
Det lokala vägnätets framkomlighet och underhåll	-	-	-	-	-	-	-	-	3,0	3,3
Skolans samarbete med de lokala företagen**	3,7	3,6	3,7	3,0	3,0	3,0	3,0	3,1	3,1	3,3
Kommunens service och bemötande	2,9	2,8	2,9	3,0	3,0	3,1	2,9	2,9	3,1	3,3
Tjänstepersoner attityder	3,0	3,2	3,1	2,9	2,9	2,9	2,9	3,0	2,9	3,2
Tillgång till relevant kompetens	2,8	2,5	2,8	2,9	3,0	2,9	2,9	2,9	2,9	3,1
Dialog med kommunen i viktiga frågor för företagen**	2,9	2,9	2,9	2,7	2,8	2,7	2,8	2,7	2,8	3,1
Kommunens information i frågor som berör företaget**	2,8	2,8	2,8	2,8	2,8	2,7	2,9	2,7	2,8	2,8
Upphandling	2,3	2,1	2,6	2,5	2,6	2,4	2,6	2,6	2,5	2,6

Företagarnas betyg sätts på skalan: 1 = Dåligt 2 = Inte helt godtagbart 3 = Godtagbart 4 = Bra 5 = Mycket bra 6 = Utmärkt

*Skala: 1 = I mycket hög utsträckning 2 = I ganska hög utsträckning 3 = I varken hög eller låg utsträckning 4 = I ganska liten utsträckning 5 = I mycket liten utsträckning 6 = Inte alls

** Innan 2025 var svarsalternativen "Skolans kontakt med det lokala näringslivet", "Dialog mellan företag och kommunens beslutsfattare" respektive "Kommunens information till företagen"

Statistik

Falu kommun

Variabel	Falu kommun	Sverigesnitt
Folkmängd 2025 (förändring treårsbasis %)*	59 974 (0,26 %)	36 620* (0,8 %)
Flyttnetto 2025 (län, övriga Sverige, utlandet)	72 / -98 / 57	- / - / -
Andel högskoleutbildade 2025 (%)	42	41
Arbetslöshet 2025 (%)	4,1	6,9
Antal företag	8667	4666
Antal företag med minst en anställd	2016	1152
Antal anställda i privata företag	17373	12853
Ung Företagsamhet 2025/2026 (%)	33	37
Marknadsförsörjning 2025 (%)	44	56
Entreprenader 2025 (%)	16,6	15,1
Kommunalskatt 2026	34,0	32,4
LFK-ranking 2026	169 (55)	- (-)
Bästa placering i LFK-rankingen	129	-

* Median för Sverige 16 237