



Lokalt
företagsklimat

Företagsklimatet i Falkenbergs kommun 2026

Om undersökningen i Falkenbergs kommun

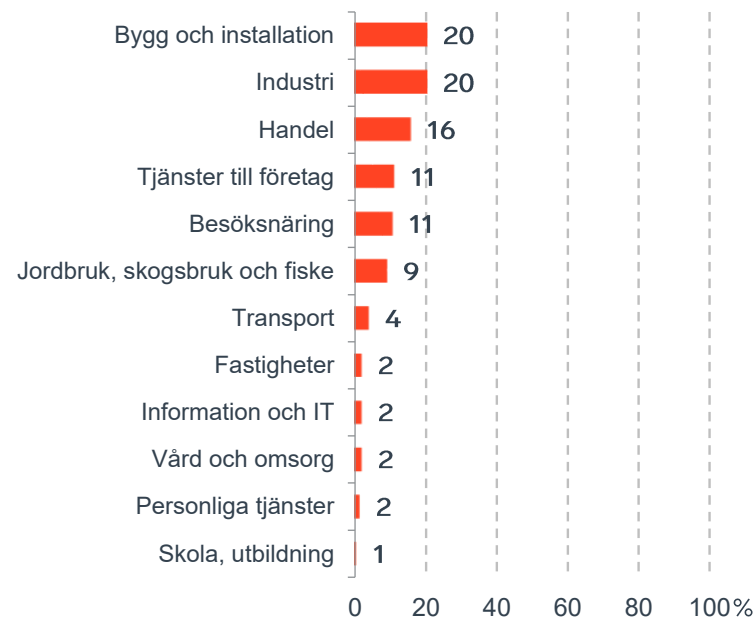


Antal enkäter: 400
 Antal svarande företag: 196
 Svarsfrekvens: 51 %

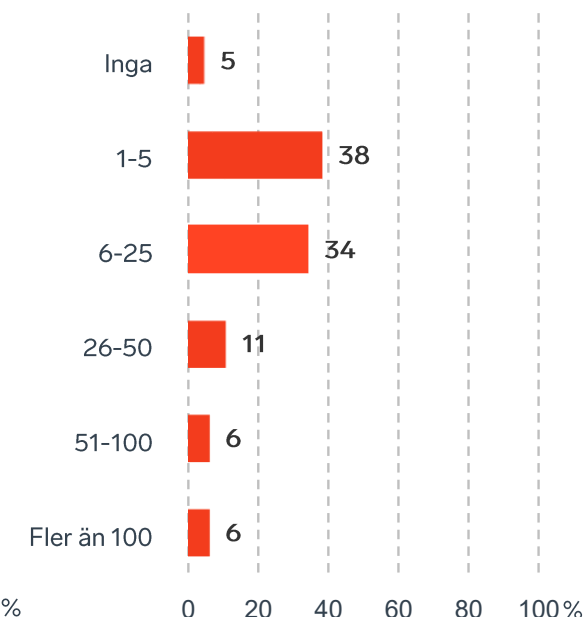


Andel medlemsföretag bland svarande: 78 %

Branschtillhörighet hos svarande företag



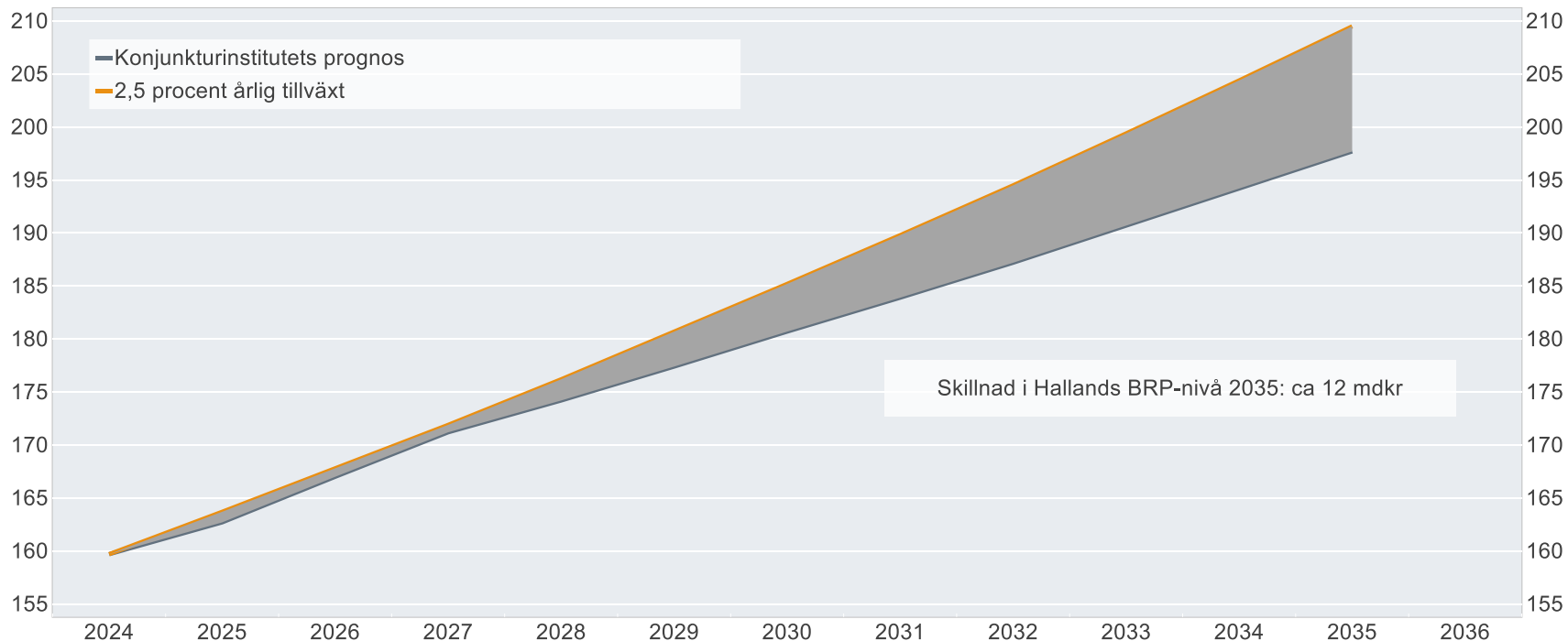
Antal anställda bland svarande företag



Ökat välstånd i Hallands län om tillväxten är 2,5%

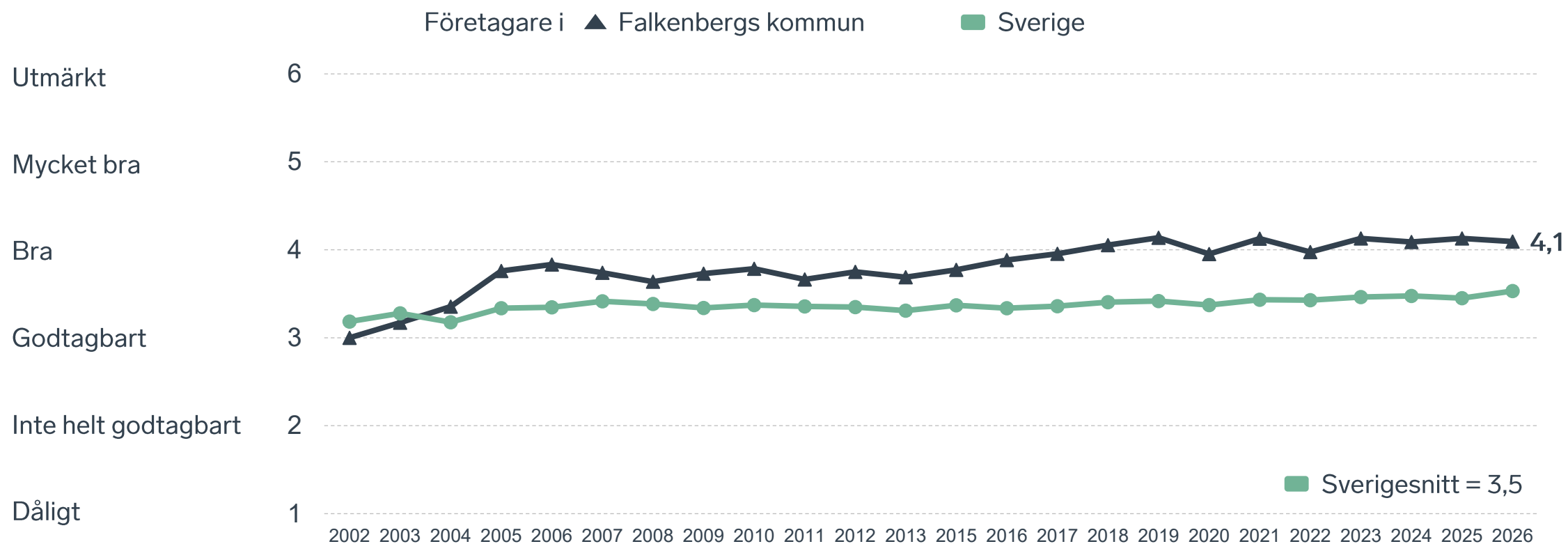
BRP-utvecklingen vid 2,5 procents årlig tillväxt jämfört med Konjunkturinstitutets prognos

Miljarder svenska kronor i 2024 års prisnivå

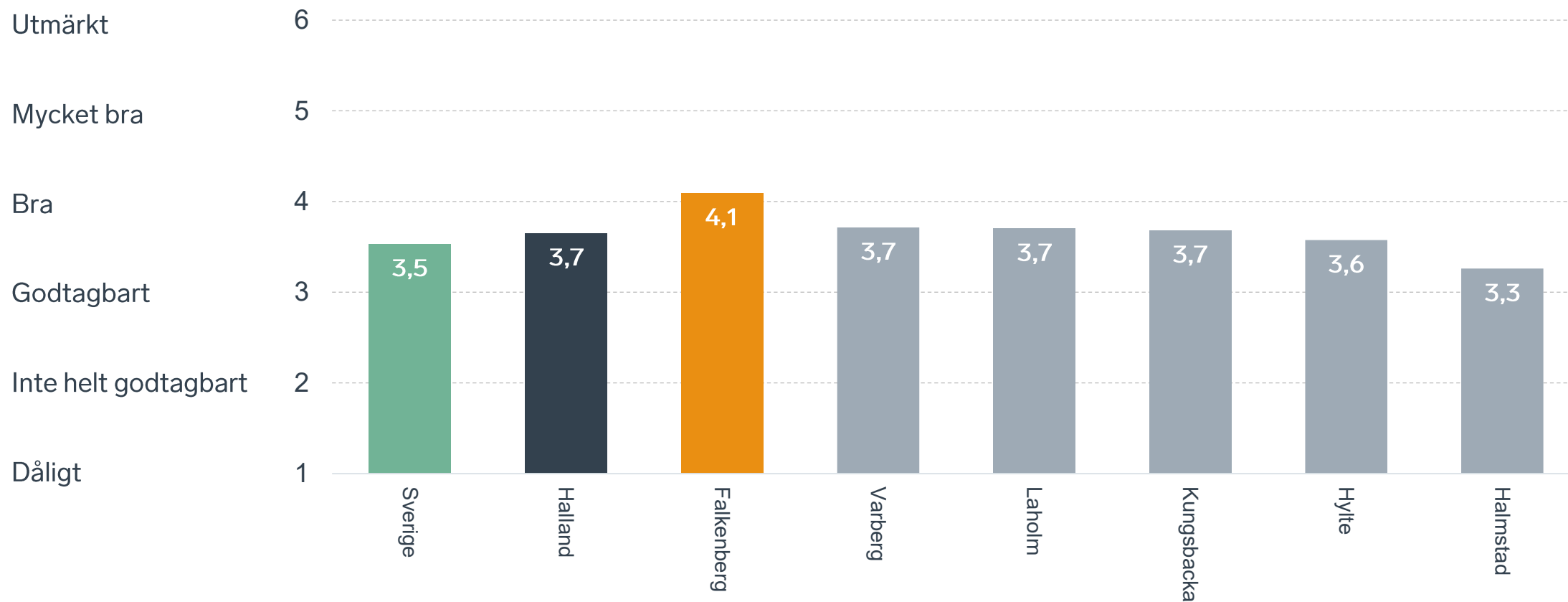


Anm.: Konjunkturinstitutets prognos från i mars 2025.
Källor: Svenskt Näringsliv, Konjunkturinstitutet och SCB.

Sammanfattande omdöme på företagsklimatet i kommunen

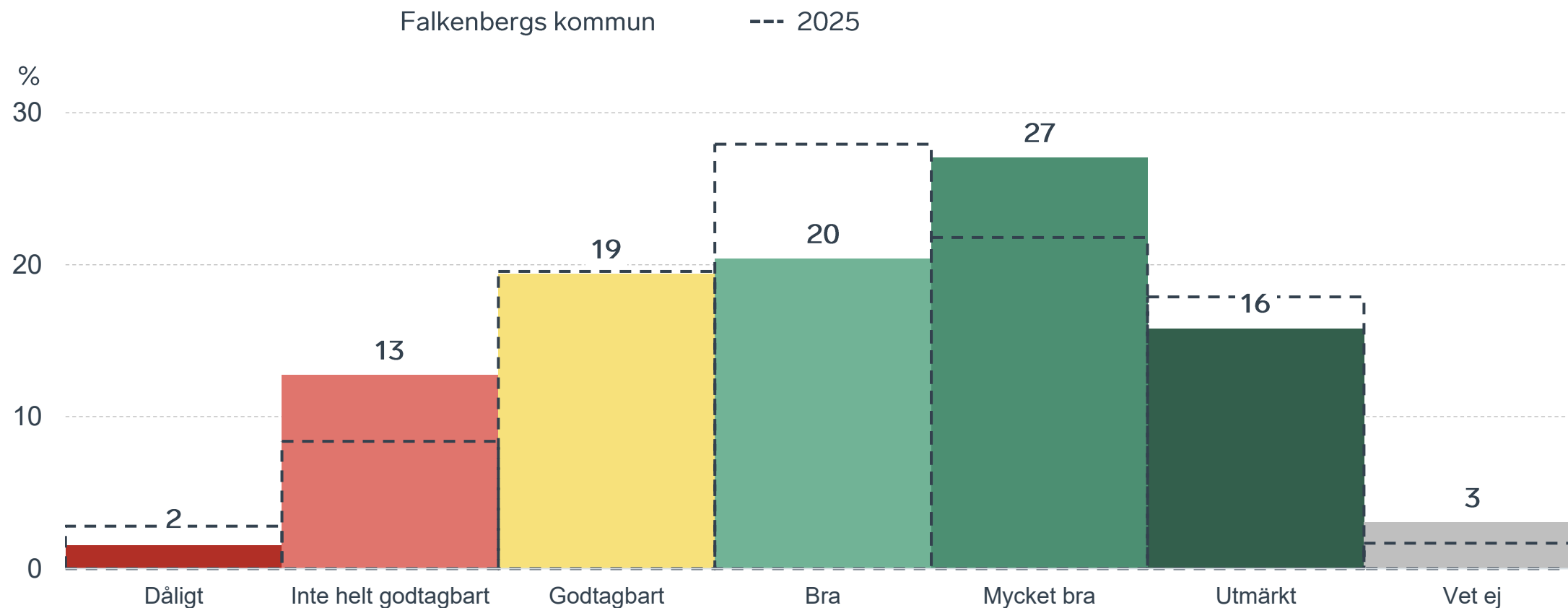


Sammanfattande omdöme på företagsklimatet i kommunen Halland



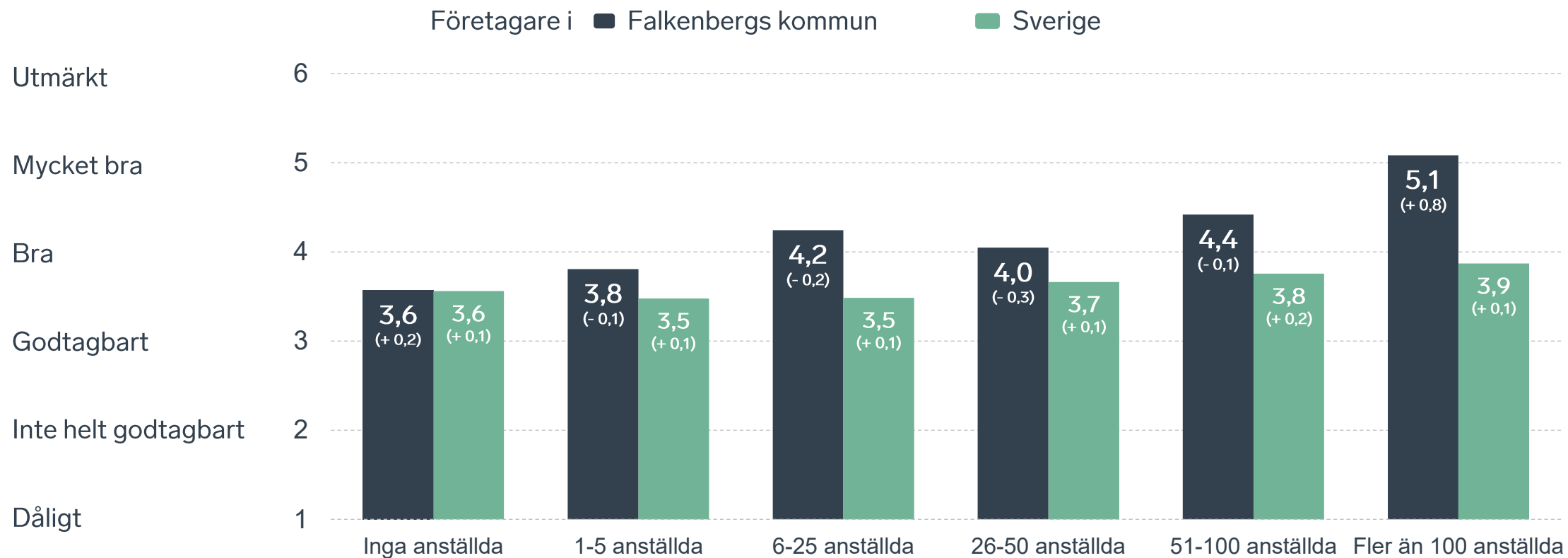
Sammanfattande omdöme på företagsklimatet i kommunen

Fördelat på olika svarsalternativ, 2026 samt 2025



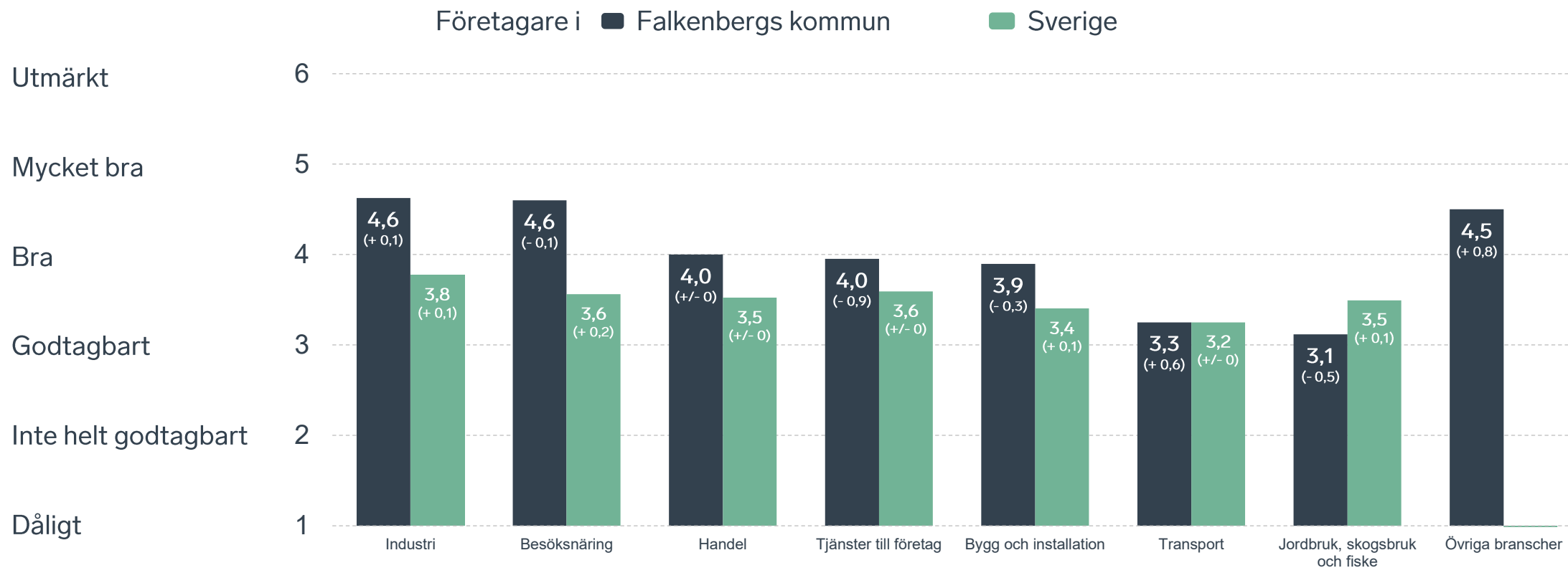
Sammanfattande omdöme på företagsklimatet i kommunen

Företagsstorlek



Sammanfattande omdöme på företagsklimatet i kommunen

Branschvis

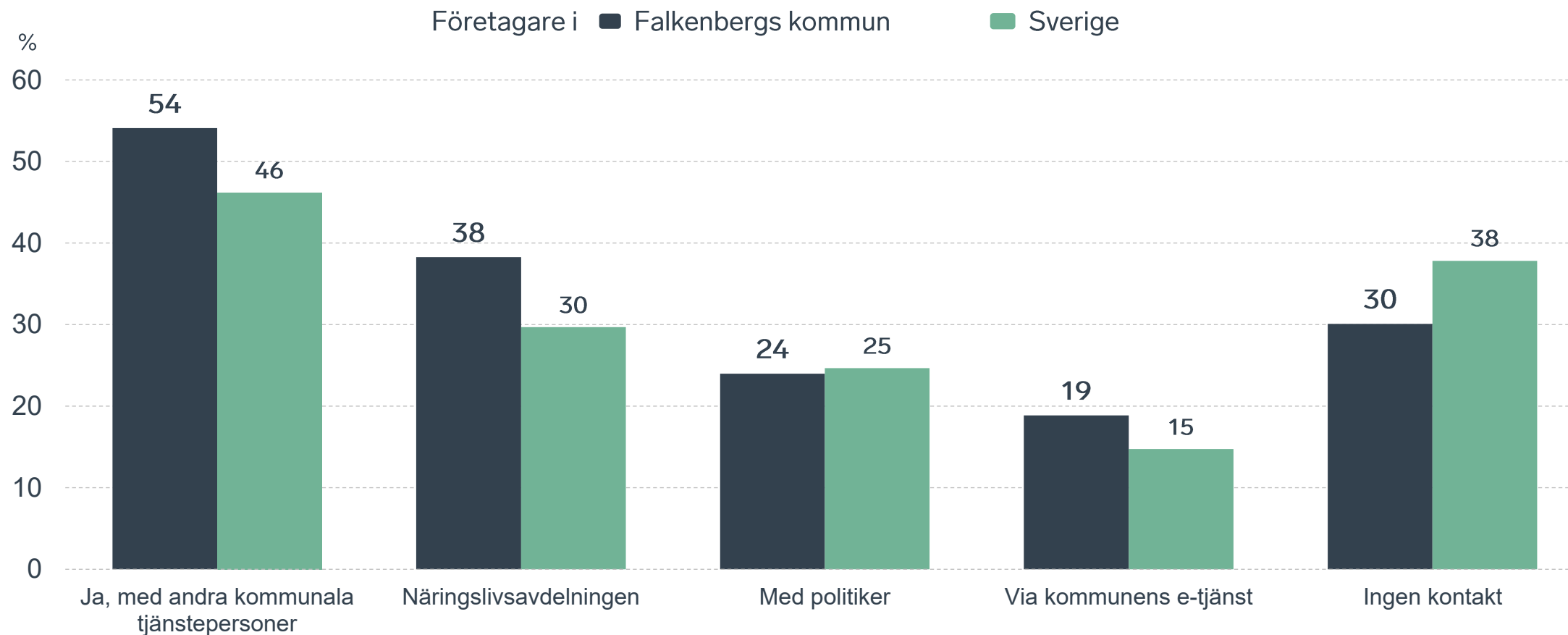


70 %

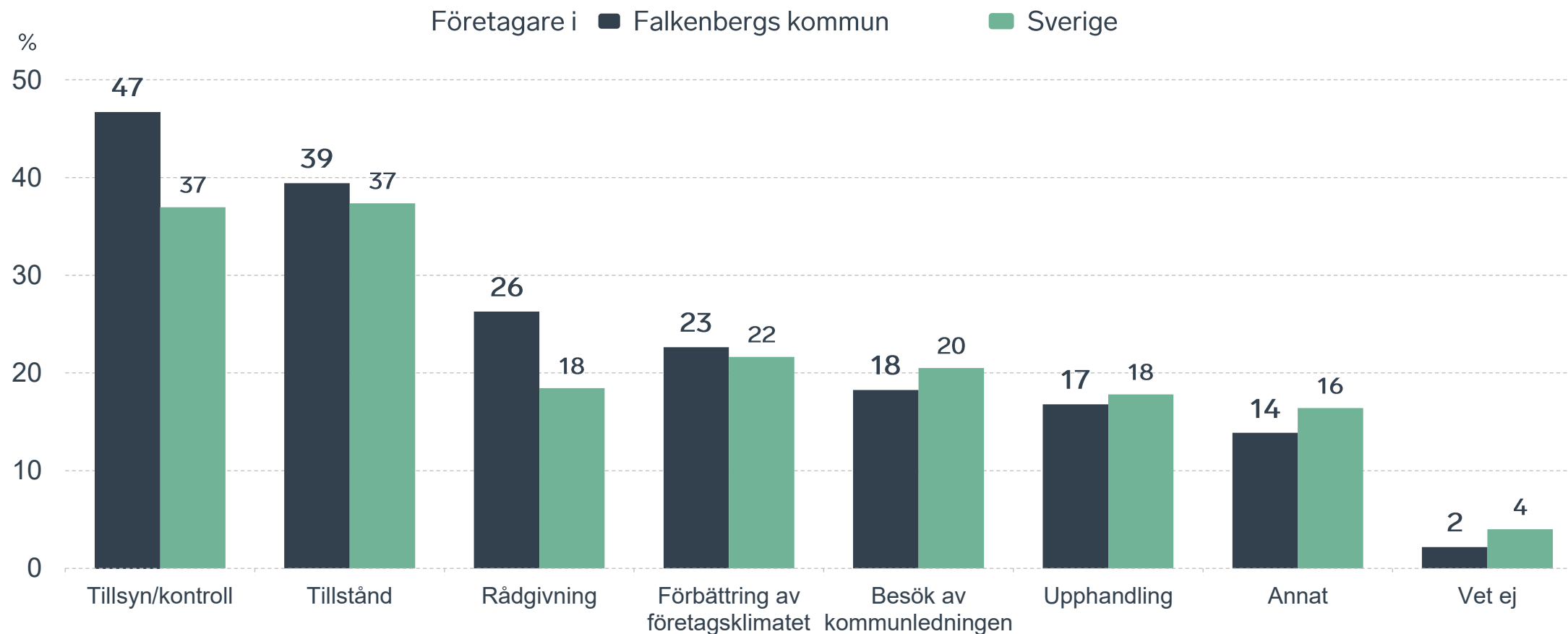
av företagen har haft **kontakt med kommunen** det senaste året.



Kontakter med kommunen senaste året

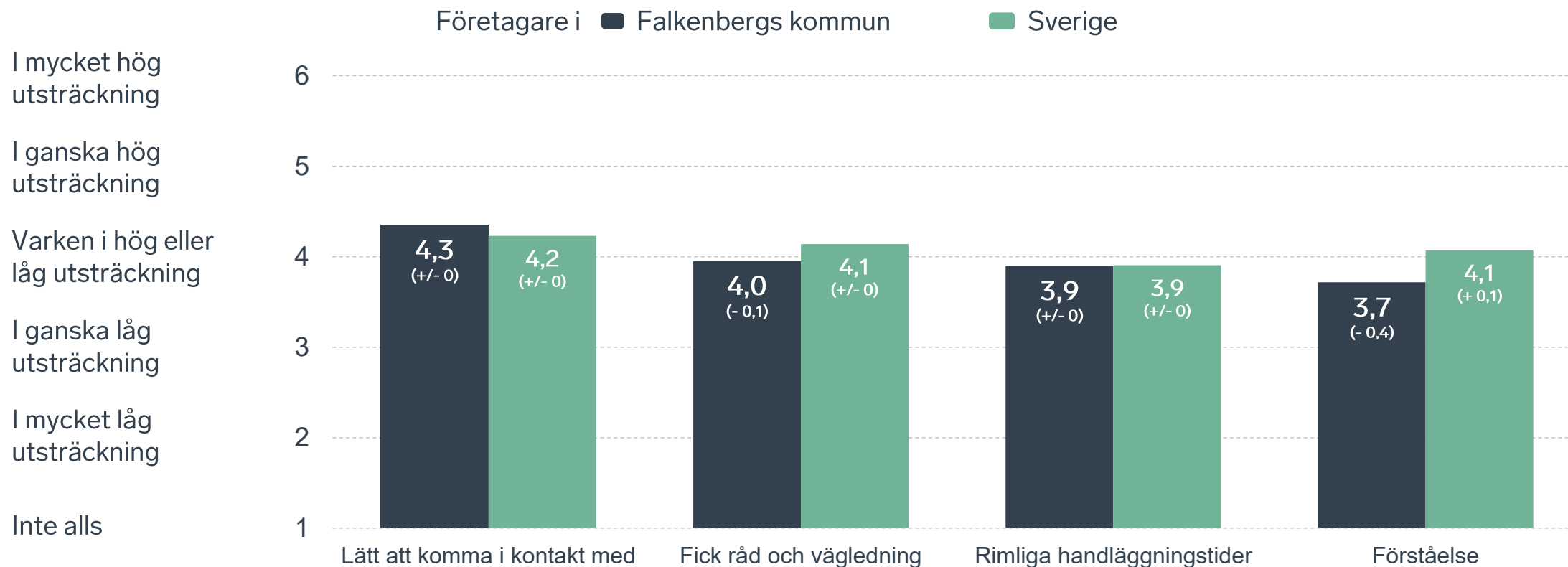


Det här gällde kontakten med kommunen



Bas: Företag som uppger att de haft kontakt med kommunen.

Så fungerar kontakten om tillstånd, tillsyn och kontroll



Bas: Företag som uppger att de haft kontakt med kommunen angående tillståndsgivning, tillsyn eller kontroll det senaste året

Alla enkätfrågor för Falkenbergs kommun

Enkätfråga	Företagens betyg 2026	Jämfört med företagens betyg 2025	Jämfört med 5 år	Jämfört med Sverige
Sammanfattande omdöme	4,1	+/- 0	+/- 0	+ 0,6
Infrastrukturen till och från kommunen	4,1	+/- 0	-	+ 0,6
Kommunpolitikens attityder	4,0	+/- 0	+ 0,3	+ 0,5
Skolans samarbete med de lokala företagen**	4,0	+ 0,1	+ 0,5	+ 0,7
Påverkan av brottslighet/otrygghet*	3,8	+ 0,1	+ 0,1	- 0,2
Det lokala vägnätets framkomlighet och underhåll	3,8	+/- 0	-	+ 0,4
Konkurrens från kommunens verksamheter*	3,8	- 0,1	+/- 0	+ 0,1
Tjänstepersoners attityder	3,7	- 0,1	+ 0,1	+ 0,4
Kommunens information i frågor som berör företaget**	3,6	+ 0,1	+ 0,2	+ 0,5
Kommunens service och bemötande	3,6	- 0,3	+/- 0	+ 0,2
Dialog med kommunen i viktiga frågor för företagen**	3,6	- 0,2	+ 0,1	+ 0,4
Tillgång till relevant kompetens	3,2	+/- 0	+ 0,2	+ 0,2
Upphandling	3,1	+ 0,2	+ 0,3	+ 0,3

Företagarnas betyg sätts på skalan: 1 = Dåligt 2 = Inte helt godtagbart 3 = Godtagbart 4 = Bra 5 = Mycket bra 6 = Utmärkt

*Skala: 1 = I mycket hög utsträckning 2 = I ganska hög utsträckning 3 = I varken hög eller låg utsträckning 4 = I ganska liten utsträckning 5 = I mycket liten utsträckning 6 = Inte alls

** Innan 2025 var svarsalternativen "Skolans kontakt med det lokala näringslivet", "Dialog mellan företag och kommunens beslutsfattare" respektive "Kommunens information till företagen"

Alla enkätfrågor för Falkenbergs kommun

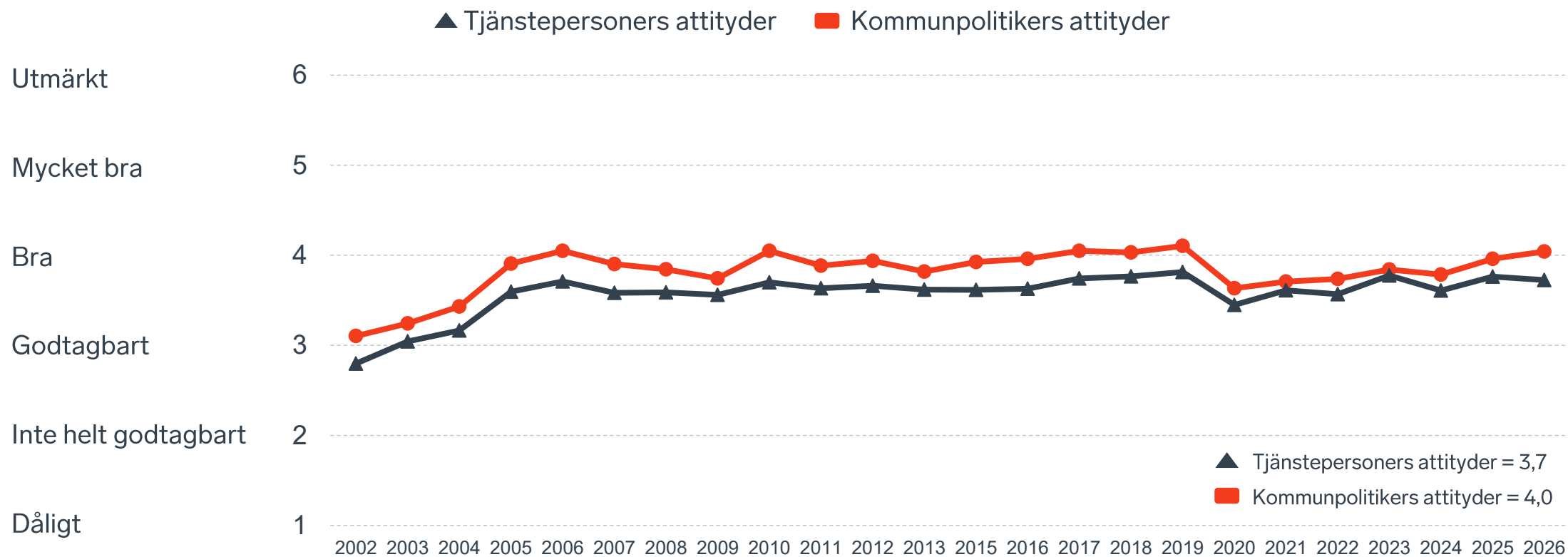
Enkätfråga	Företagens betyg 2026	Jämfört med företagens betyg 2025	Rankingplacering 2026	Förändring ranking från 2025
Total Rank	-	-	18	- 10
Sammanfattande omdöme	4,1	+/- 0	37	- 17
Infrastrukturen till och från kommunen	4,1	+/- 0	-	-
Kommunpolitikernas attityder	4,0	+/- 0	48	- 3
Skolans samarbete med de lokala företagen**	4,0	+ 0,1	-	-
Påverkan av brottslighet/otrygghet*	3,8	+ 0,1	216	+ 1
Det lokala vägnätets framkomlighet och underhåll	3,8	+/- 0	37	- 14
Konkurrens från kommunens verksamheter*	3,8	- 0,1	136	- 56
Tjänstepersoners attityder	3,7	- 0,1	72	- 24
Kommunens information i frågor som berör företaget**	3,6	+ 0,1	40	+ 2
Kommunens service och bemötande	3,6	- 0,3	84	- 51
Dialog med kommunen i viktiga frågor för företagen**	3,6	- 0,2	56	- 27
Tillgång till relevant kompetens	3,2	+/- 0	47	- 8
Upphandling	3,1	+ 0,2	79	+ 6

Företagarnas betyg sätts på skalan: 1 = Dåligt 2 = Inte helt godtagbart 3 = Godtagbart 4 = Bra 5 = Mycket bra 6 = Utmärkt

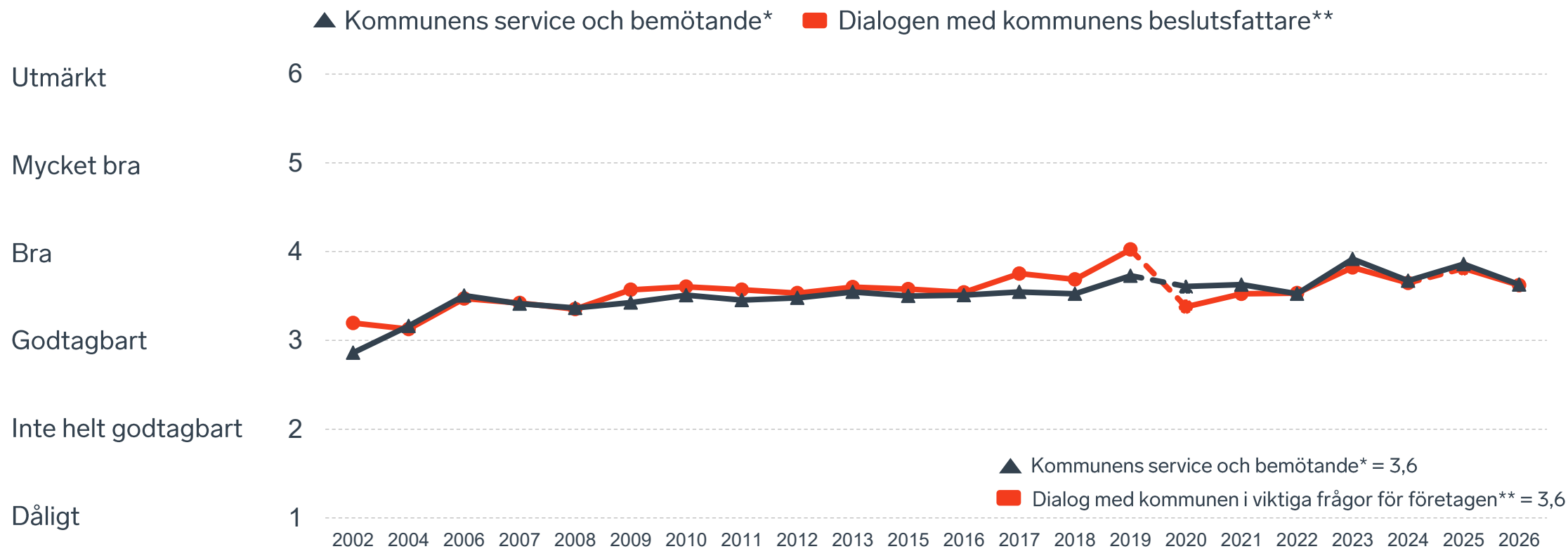
*Skala: 1 = I mycket hög utsträckning 2 = I ganska hög utsträckning 3 = I varken hög eller låg utsträckning 4 = I ganska liten utsträckning 5 = I mycket liten utsträckning 6 = Inte alls

** Innan 2025 var svarsalternativen "Skolans kontakt med det lokala näringslivet", "Dialog mellan företag och kommunens beslutsfattare" respektive "Kommunens information till företagen"

Kommunens attityder till företagande



Kommunens service och dialog



*Frågan omformulerades 2020

** Frågan omformulerades 2020 och 2025

17 %

av företagen upplever att
brottslighet och otrygghet
påverkar dem negativt.

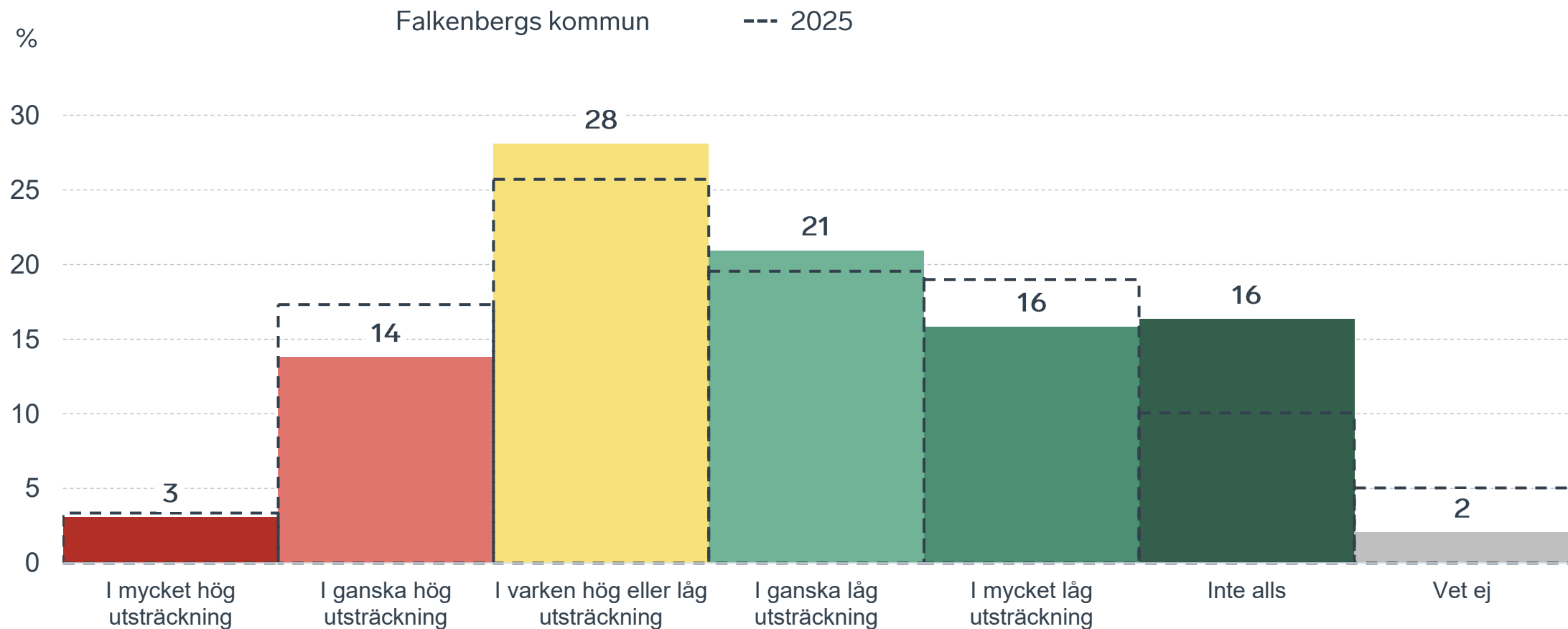
POLISAVSPÄRRAT
POLICE - DO NOT CROSS

POLISAVSPÄRRAT
POLICE - DO NOT CROSS

POLISAVSPÄRRAT
POLICE - DO NOT CROSS

Påverkan av brottslighet/otrygghet

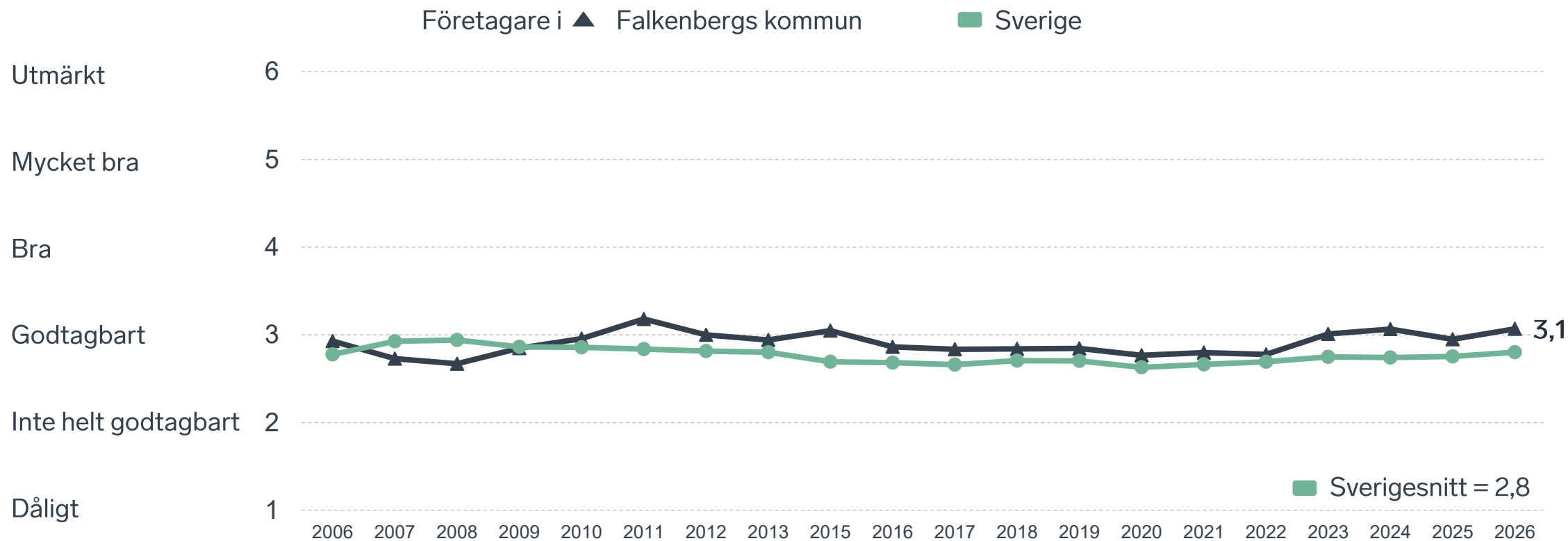
Fördelat på olika svarsalternativ, 2026 samt 2025



19 %

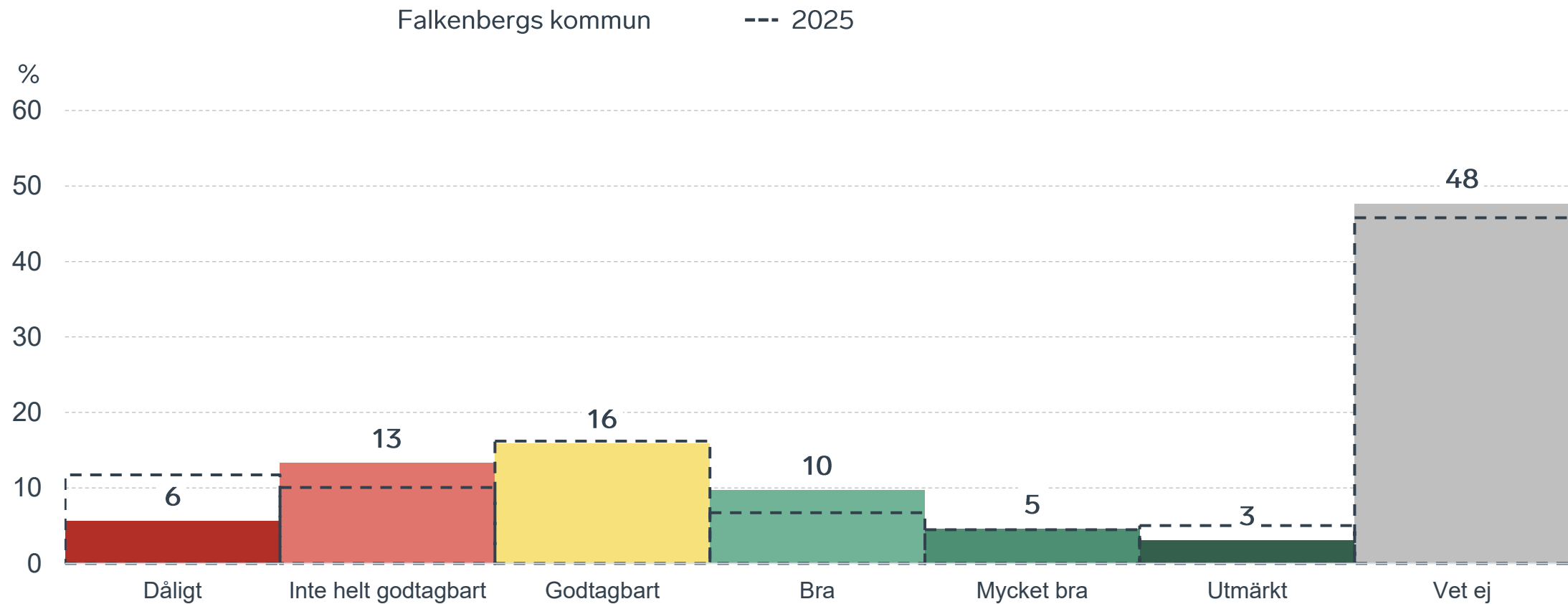
av företagen
upplever att
**kommunens
upphandling**
är bristfällig.

Kommunens upphandling



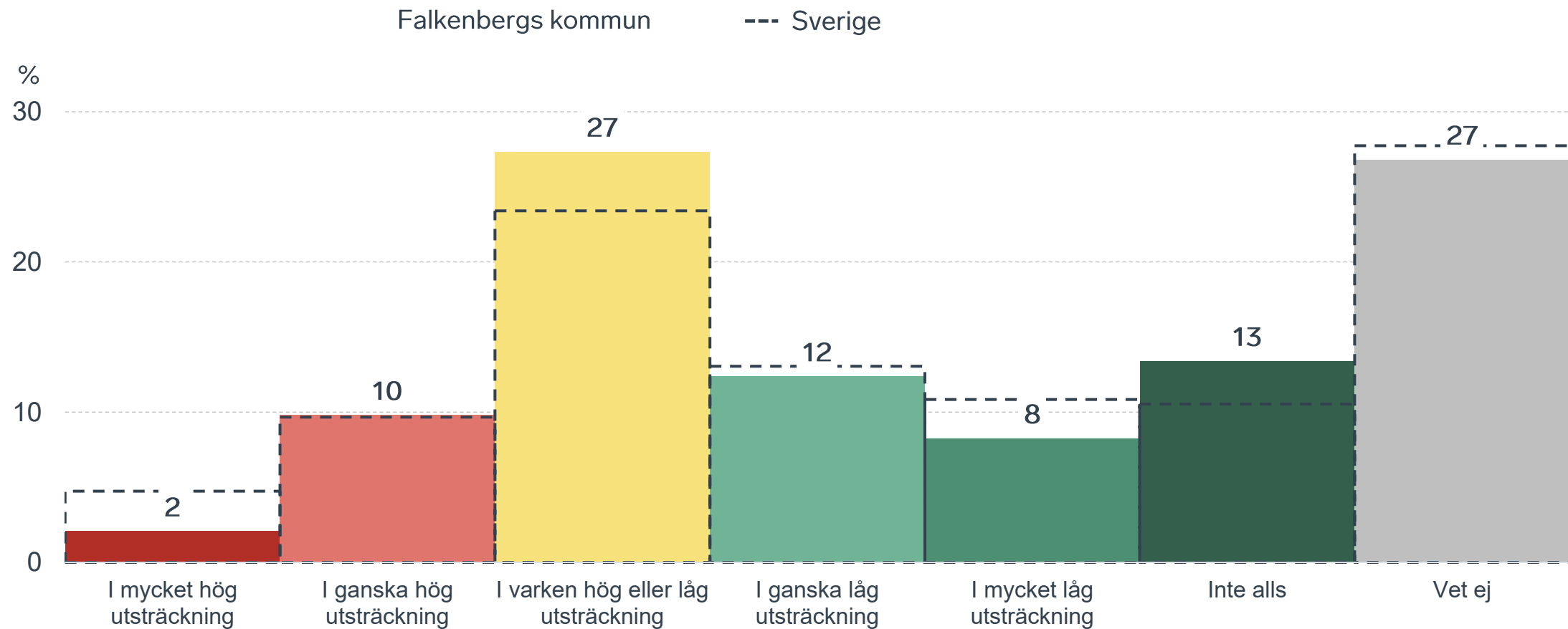
Kommunens upphandling

Fördelat på olika svarsalternativ, 2026 samt 2025



Konkurrens från kommunens verksamheter

Kommunen jämfört med Sverigesnittet

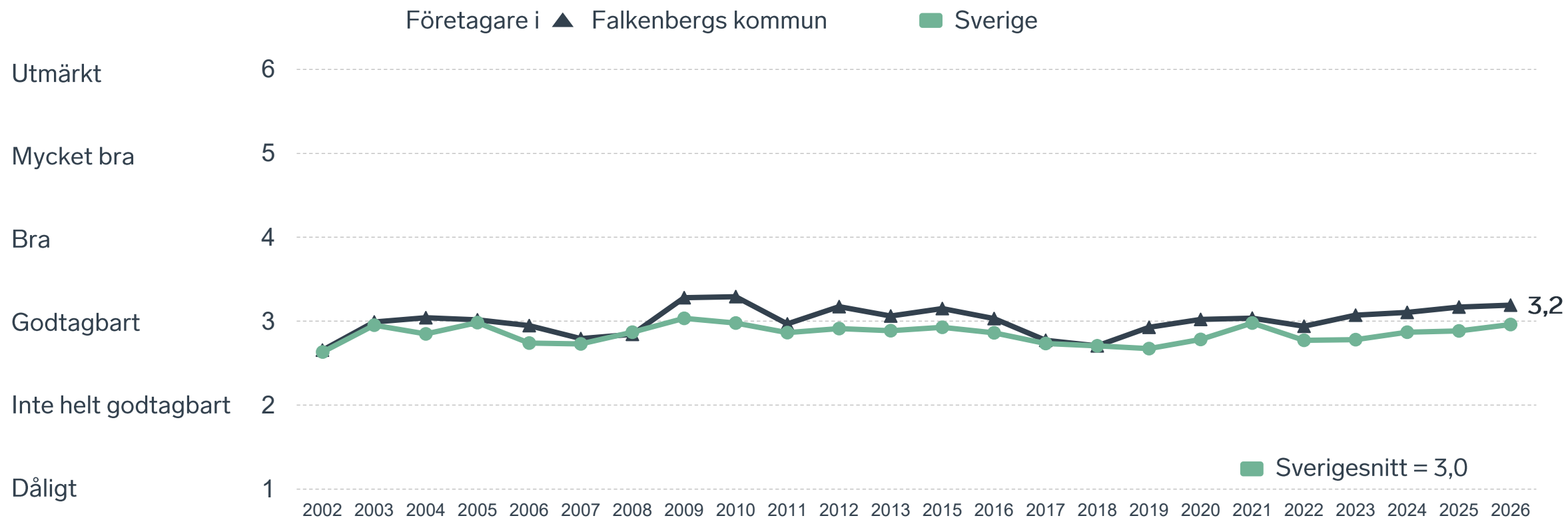




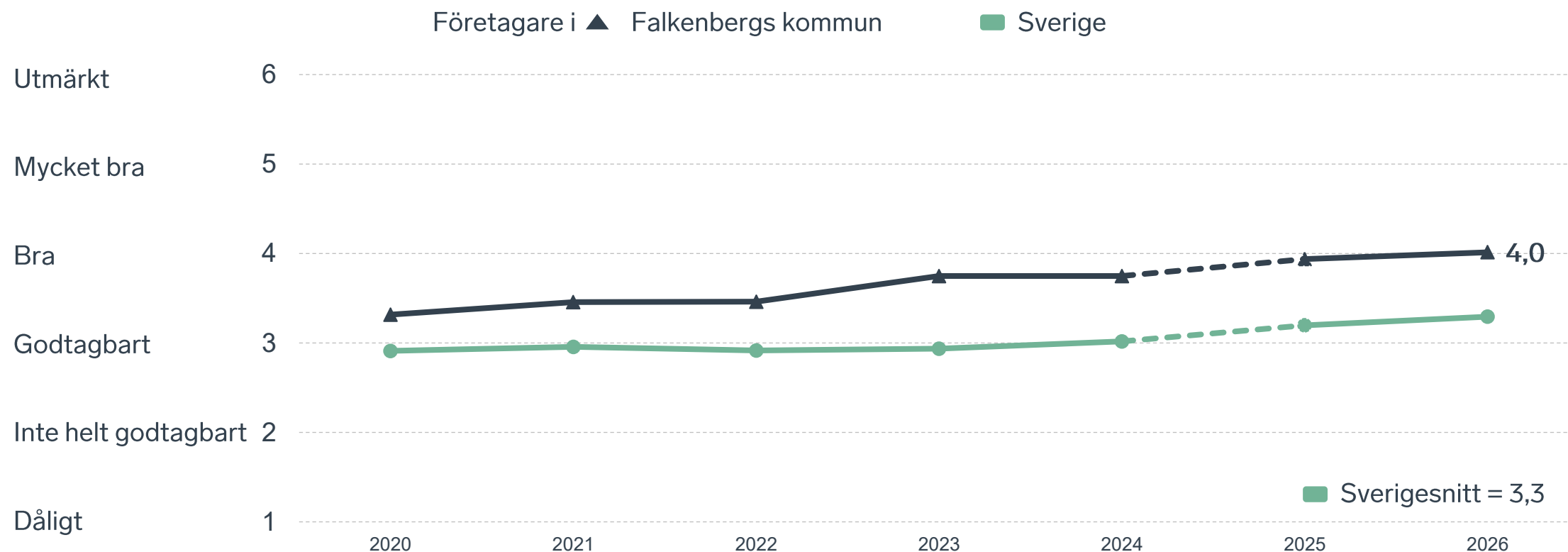
26 %

av företagen upplever att **kompetensförsörjningen** fungerar dåligt eller inte helt godtagbart.

Tillgång till medarbetare med relevant kompetens



Skolans samarbete med de lokala företagen



Not: Frågan omformulerades 2025

Så kan företagsklimatet förbättras

Företagens högst prioriterade åtgärder

1 Minskad brottslighet och ökad trygghet (38 %)

2 Bättre förståelse för företagande hos kommunens beslutsfattare (34 %)

3 Kortare handläggningstider (34 %)

4 Stabil och konkurrenskraftig elförsörjning (34 %)

5 Fler bostäder (30 %)



 } 5 JAN - 31 MARS 2026
Enkätundersökning


 28 MAJ 2026

 } Enkät- och ranking-
resultatet släpps






 } Dialoger som pågår
under hela året



Enkät + statistik = ranking.

Varje år mäter Svenskt Näringsliv drygt 30 000 företags upplevelser av att driva företag i sina respektive kommuner. Svaren från enkäten ger en bild av hur företagsklimatet uppfattas av företagen. Dessa räknas samman med fem statistikfaktorer till en ranking som gör det möjligt att jämföra Sveriges 290 kommuner.

www.foretagsklimat.se



Rankingens olika delar



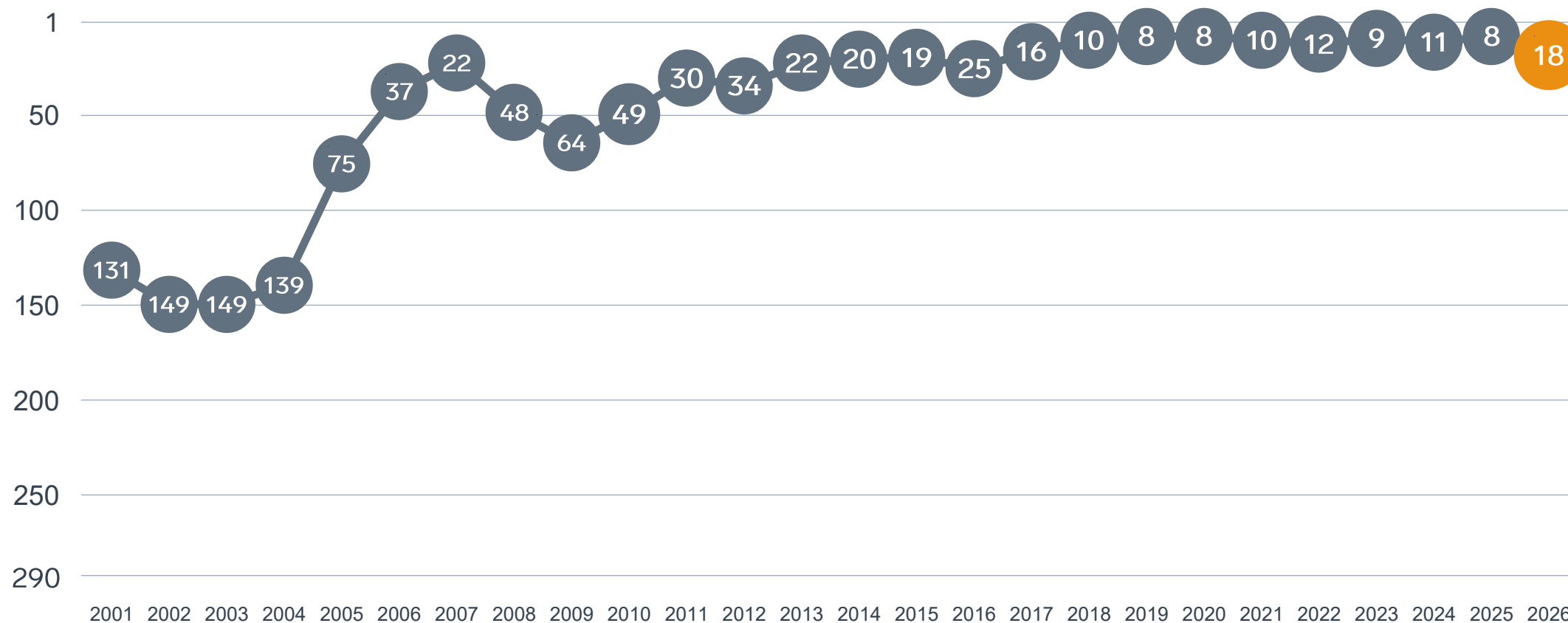
Enkät svar

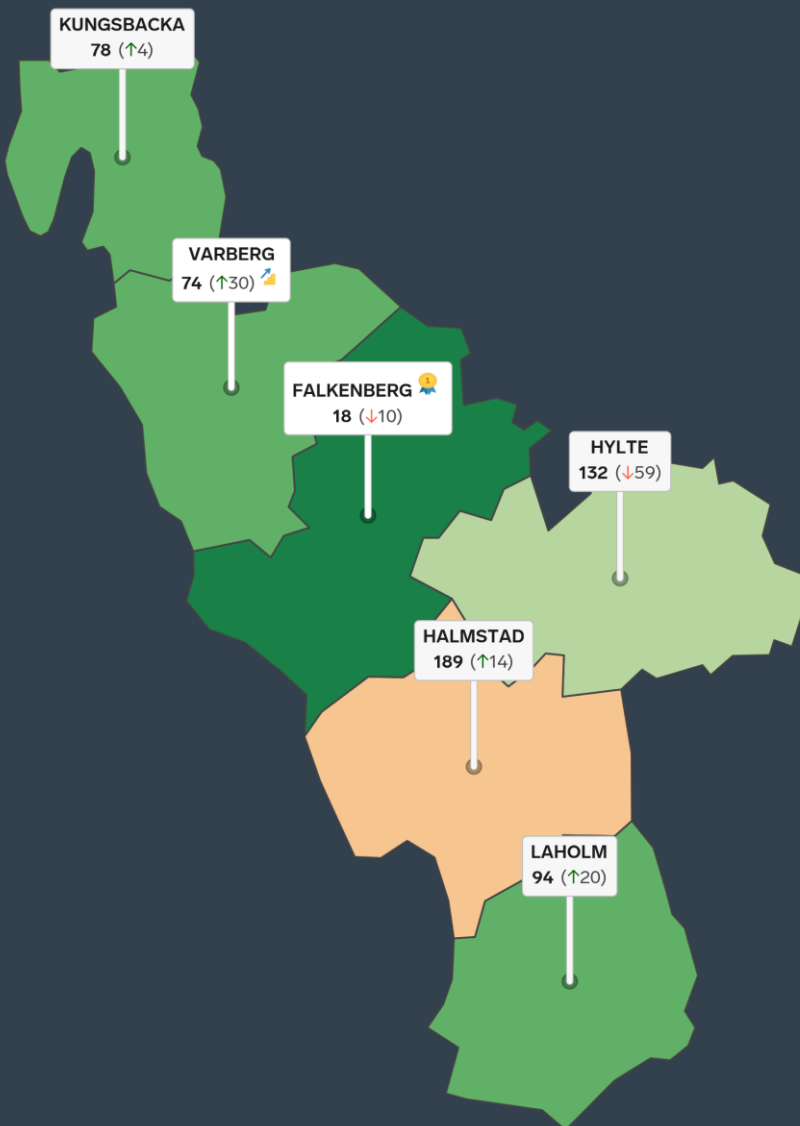

1. Sammanfattande omdöme (1/3)
- 2a. Kommunens service och bemötande (1/9)
- 2b. Tillgång till medarbetare med relevant kompetens (1/18)
- 2c. Kommunala politikernas attityder (1/36)
- 2d. Tjänstepersoners attityder (1/36)
- 2e. Kommunens upphandling (1/54)
- 2f. Konkurrens från kommunens verksamheter (1/54)
- 2g. Negativ påverkan av brottslighet/otrygghet (1/54)
- 2h. Lokala vägnätets framkomlighet och underhåll (1/54)
- 2i. Kommunens information till företagen (1/54)
- 2j. Dialog med kommunens beslutsfattare (1/54)

Statistikfaktorer (från SCB)




- 3a. Marknadsförsörjning 2025 (1/15)
- 3b. Kommunalskatt 2026 (1/15)
- 3c. Inköp från externa leverantörer 2024 (1/15)
- 3d. Jobb i kommunen 2024 (1/15)
- 3e. Andel företagare 2025 (1/15)

Rankingutveckling Falkenbergs kommun





Alla kommuner i Hallands län

-  **Bästa kommun: Falkenberg**
-  **Största förbättring: Varberg**
-  **Största förbättring på fem år: Halmstad**

Alla kommuner i Hallands län

Kommun	Ranking 2026	Förändring från 2025
Falkenberg	18	↘ 10
Varberg	74	↗ 30
Kungsbacka	78	↗ 4
Laholm	94	↗ 20
Hylte	132	↘ 59
Halmstad	189	↗ 14

Alla kommuner i Hallands län

Kommun	Ranking 2026	Förändring från 2025	Kommungrupp	Ranking i kommungrupp	Bästa kommun i kommungrupp
Falkenberg	18	↘ 10	6	1 (av 27)	Falkenberg
Varberg	74	↗ 30	6	6 (av 27)	Falkenberg
Kungsbacka	78	↗ 4	2	22 (av 43)	Danderyd
Laholm	94	↗ 20	4	21 (av 63)	Höganäs
Hylte	132	↘ 59	5	8 (av 24)	Munkfors
Halmstad	189	↗ 14	3	11 (av 23)	Trollhättan

Alla enkätfrågor

Falkenbergs kommun

Enkätfråga	2017	2018	2019	2020	2021	2022	2023	2024	2025	2026	Förändring
Sammanfattande omdöme	32	26	21	27	20	31	21	26	20	37	↘ 17
Lokala vägnätets framkomlighet och underhåll*	-	-	-	-	-	-	-	-	23	37	↘ 14
Information till företagen	-	-	-	60	59	59	47	64	42	40	↗ 2
Tillgång till relevant kompetens	114	144	41	51	104	68	35	54	39	47	↘ 8
Kommunala politikernas attityder	26	40	32	59	60	58	52	63	45	48	↘ 3
Dialogen med kommunen	-	-	-	55	36	40	20	30	29	56	↘ 27
Tjänstepersoners attityder	44	50	41	72	50	62	42	69	48	72	↘ 24
Upphandling	-	-	-	90	103	119	80	53	85	79	↗ 6
Kommunens service och bemötande	36	49	22	48	54	69	31	60	33	84	↘ 51
Konkurrens från kommunens verksamheter	88	107	72	170	154	139	176	157	80	136	↘ 56
Påverkan av brottslighet/otrygghet	-	-	-	180	182	207	229	199	217	216	↗ 1

Alla statistikfaktorer

Falkenbergs kommun

Faktor	2017	2018	2019	2020	2021	2022	2023	2024	2025	2026	Förändring
Inköp från externa leverantörer	33	30	29	28	26	28	39	36	40	46	↘ 6
Kommunalskatt	59	57	48	68	68	68	68	65	66	67	↘ 1
Marknadsförsörjning	54	54	55	54	58	65	73	78	79	77	↗ 2
Andel företagare*	-	-	-	-	-	-	-	-	86	93	↘ 7
Jobb i kommunen	-	-	-	85	86	92	96	89	96	96	— 0

* Ny rankinggrundande variabel 2025, ersätter Företagsamhet.



Lokalt
företagsklimat

Svenskt Näringsliv Hallands län

Regionchef: Kristian Ryberg
kristian.ryberg@svensktnaringsliv.se

LÄS MER PÅ [FORETAGSKLIMAT.SE](https://foretagsklimat.se)



SVENSKT NÄRINGSLIV

Alla enkätfrågor

Företagare i Falkenbergs kommun

Enkätfråga	Företagare i kommunen	Företagare i länet	Företagare i Sverige
Sammanfattande omdöme	4,1	3,7	3,5
Infrastrukturen till och från kommunen	4,1	3,9	3,5
Kommunpolitikernas attityder	4,0	3,6	3,5
Skolans samarbete med de lokala företagen**	4,0	3,6	3,3
Påverkan av brottslighet/otrygghet*	3,8	3,9	4,0
Det lokala vägnätets framkomlighet och underhåll	3,8	3,5	3,4
Konkurrens från kommunens verksamheter*	3,8	3,5	3,7
Tjänstepersoners attityder	3,7	3,4	3,3
Kommunens information i frågor som berör företaget**	3,6	3,2	3,1
Kommunens service och bemötande	3,6	3,4	3,4
Dialog med kommunen i viktiga frågor för företagen**	3,6	3,4	3,2
Tillgång till relevant kompetens	3,2	3,1	3,0
Upphandling	3,1	2,7	2,8

Företagarnas betyg sätts på skalan: 1 = Dåligt 2 = Inte helt godtagbart 3 = Godtagbart 4 = Bra 5 = Mycket bra 6 = Utmärkt

*Skala: 1 = I mycket hög utsträckning 2 = I ganska hög utsträckning 3 = I varken hög eller låg utsträckning 4 = I ganska liten utsträckning 5 = I mycket liten utsträckning 6 = Inte alls

** Innan 2025 var svarsalternativen ”Skolans kontakt med det lokala näringslivet”, ”Dialog mellan företag och kommunens beslutsfattare” respektive ”Kommunens information till företagen”

Alla enkätfrågor

Företagare i Falkenbergs kommun

Enkätfråga	2017	2018	2019	2020	2021	2022	2023	2024	2025	2026
Sammanfattande omdöme	4,0	4,1	4,1	4,0	4,1	4,0	4,1	4,1	4,1	4,1
Infrastrukturen till och från kommunen	-	-	-	-	-	-	-	-	4,1	4,1
Kommunpolitikens attityder	4,0	4,0	4,1	3,6	3,7	3,7	3,8	3,8	4,0	4,0
Skolans samarbete med de lokala företagen**	3,9	4,0	4,0	3,3	3,5	3,5	3,7	3,7	3,9	4,0
Påverkan av brottslighet/otrygghet*	-	-	-	3,5	3,7	3,6	3,6	3,7	3,7	3,8
Det lokala vägnätets framkomlighet och underhåll	-	-	-	-	-	-	-	-	3,8	3,8
Konkurrens från kommunens verksamheter*	4,1	4,1	4,3	3,6	3,8	3,7	3,6	3,7	3,9	3,8
Tjänstepersoner attityder	3,7	3,8	3,8	3,4	3,6	3,6	3,8	3,6	3,8	3,7
Kommunens information i frågor som berör företaget**	3,3	3,3	3,5	3,3	3,4	3,4	3,6	3,4	3,5	3,6
Kommunens service och bemötande	3,5	3,5	3,7	3,6	3,6	3,5	3,9	3,7	3,9	3,6
Dialog med kommunen i viktiga frågor för företagen**	3,8	3,7	4,0	3,4	3,5	3,5	3,8	3,6	3,8	3,6
Tillgång till relevant kompetens	2,8	2,7	2,9	3,0	3,0	2,9	3,1	3,1	3,2	3,2
Upphandling	2,8	2,8	2,8	2,8	2,8	2,8	3,0	3,1	2,9	3,1

Företagarnas betyg sätts på skalan: 1 = Dåligt 2 = Inte helt godtagbart 3 = Godtagbart 4 = Bra 5 = Mycket bra 6 = Utmärkt

*Skala: 1 = I mycket hög utsträckning 2 = I ganska hög utsträckning 3 = I varken hög eller låg utsträckning 4 = I ganska liten utsträckning 5 = I mycket liten utsträckning 6 = Inte alls

** Innan 2025 var svarsalternativen "Skolans kontakt med det lokala näringslivet", "Dialog mellan företag och kommunens beslutsfattare" respektive "Kommunens information till företagen"

Statistik

Falkenbergs kommun

Variabel	Falkenbergs kommun	Sverigesnitt
Folkmängd 2025 (förändring treårsbasis %)*	47 321 (0,65 %)	36 620* (0,8 %)
Flyttnetto 2025 (län, övriga Sverige, utlandet)	44 / 28 / -41	- / - / -
Andel högskoleutbildade 2025 (%)	31	41
Arbetslöshet 2025 (%)	5,4	6,9
Antal företag	6652	4666
Antal företag med minst en anställd	1703	1152
Antal anställda i privata företag	16568	12853
Ung Företagsamhet 2025/2026 (%)	25	37
Marknadsförsörjning 2025 (%)	53	56
Entreprenader 2025 (%)	15,2	15,1
Kommunalskatt 2026	32,5	32,4
LFK-ranking 2026	18 (-10)	- (-)
Bästa placering i LFK-rankingen	8	-

* Median för Sverige 16 237