



Lokalt
företagsklimat



Företagsklimatet i Essunga kommun 2026

Om undersökningen i Essunga kommun



Antal enkäter: 200
 Antal svarande företag: 75
 Svarsfrekvens: 39 %

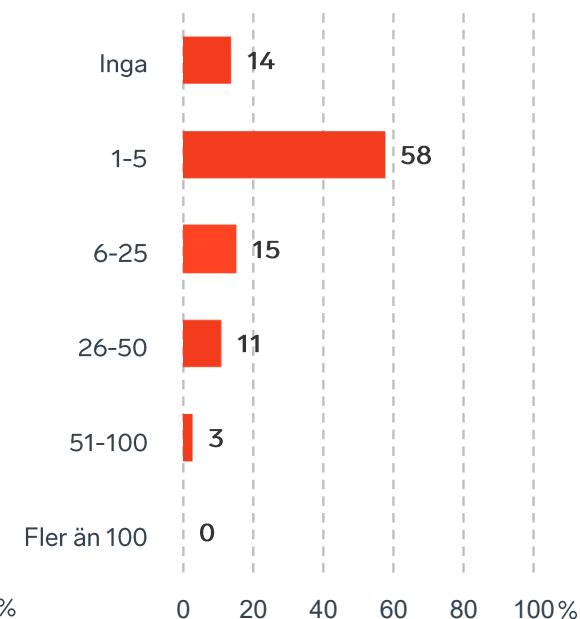


Andel medlemsföretag bland svarande: 27 %

Branschtillhörighet hos svarande företag



Antal anställda bland svarande företag



Ökat välstånd i Västra Götaland om tillväxten är 2,5%

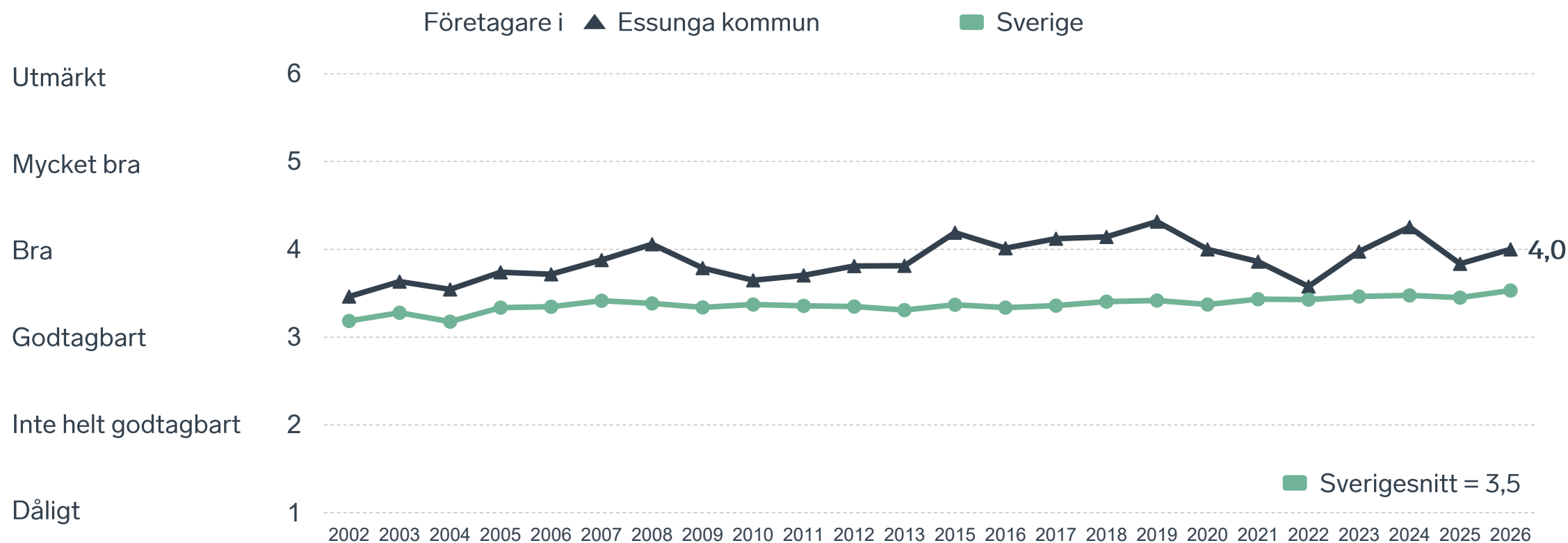
BRP-utvecklingen vid 2,5 procents årlig tillväxt jämfört med Konjunkturinstitutets prognos

Miljarder svenska kronor i 2024 års prisnivå



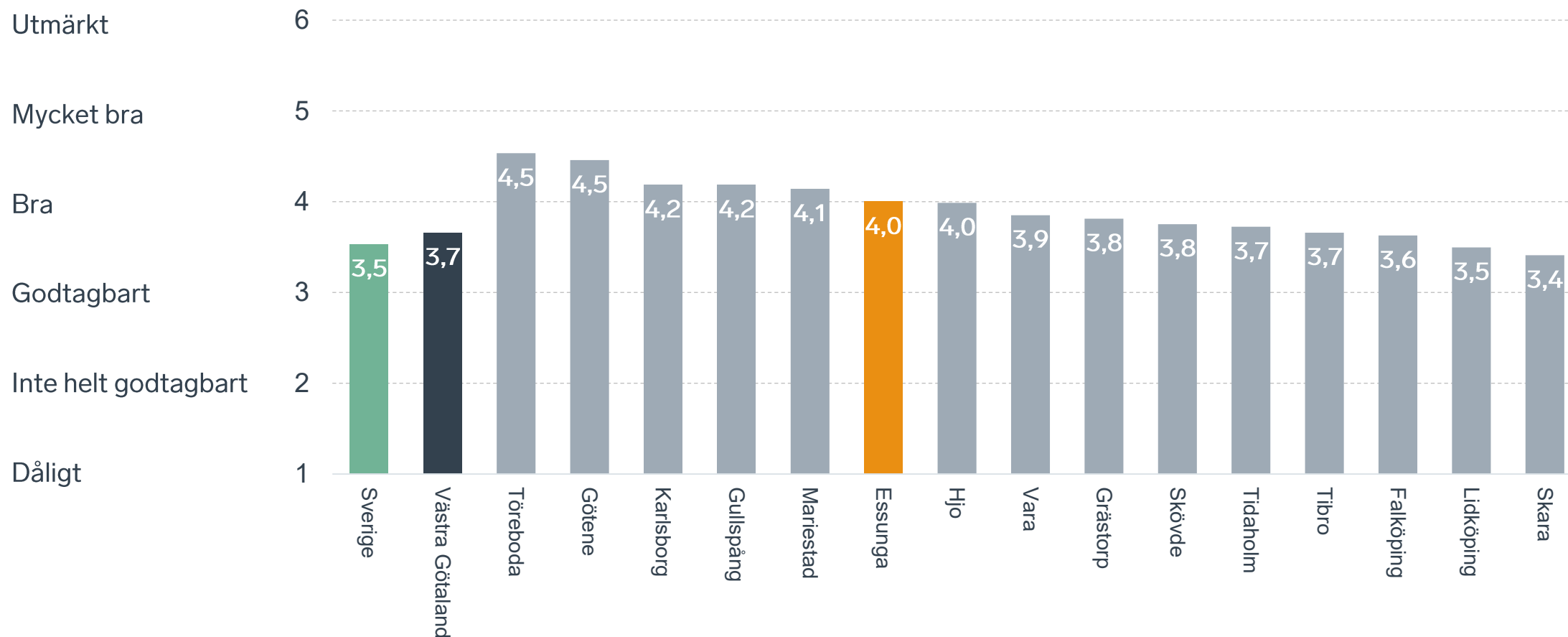
Anm.: Konjunkturinstitutets prognos från i mars 2025.
Källor: Svenskt Näringsliv, Konjunkturinstitutet och SCB.

Sammanfattande omdöme på företagsklimatet i kommunen



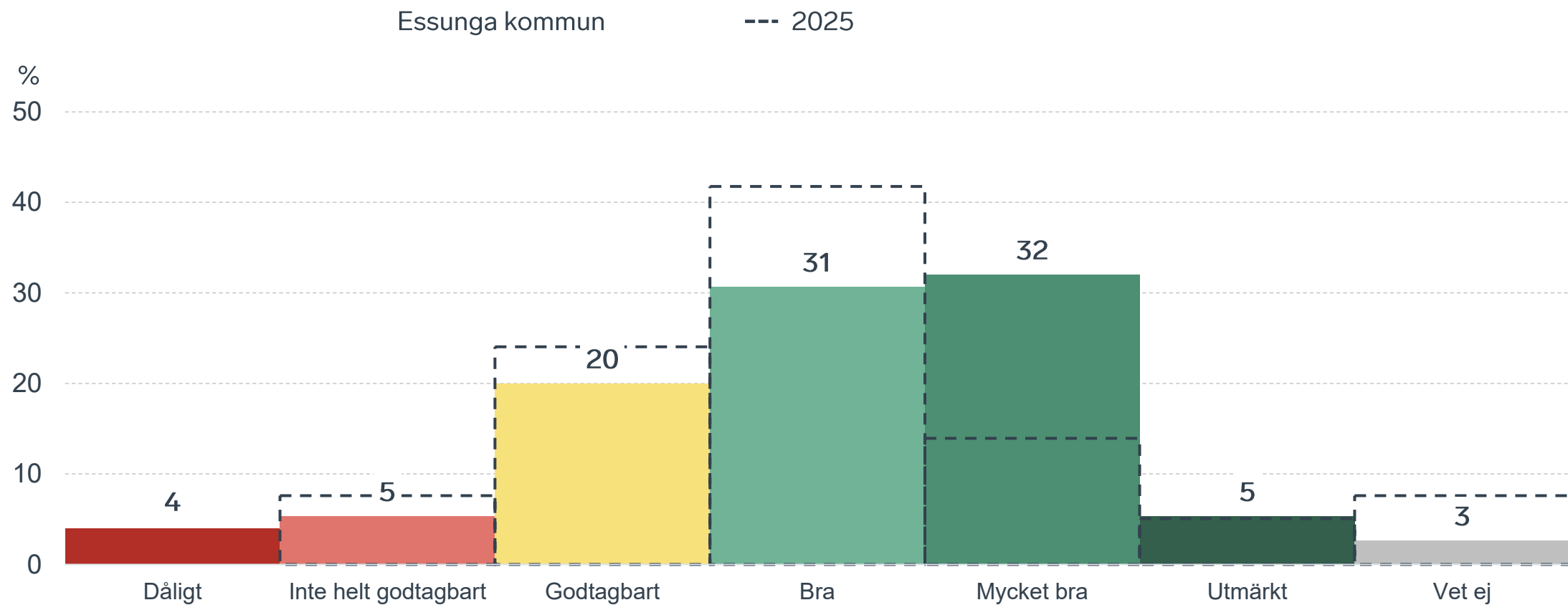
Sammanfattande omdöme på företagsklimatet i kommunen

Västra Götaland - Skaraborg



Sammanfattande omdöme på företagsklimatet i kommunen

Fördelat på olika svarsalternativ, 2026 samt 2025

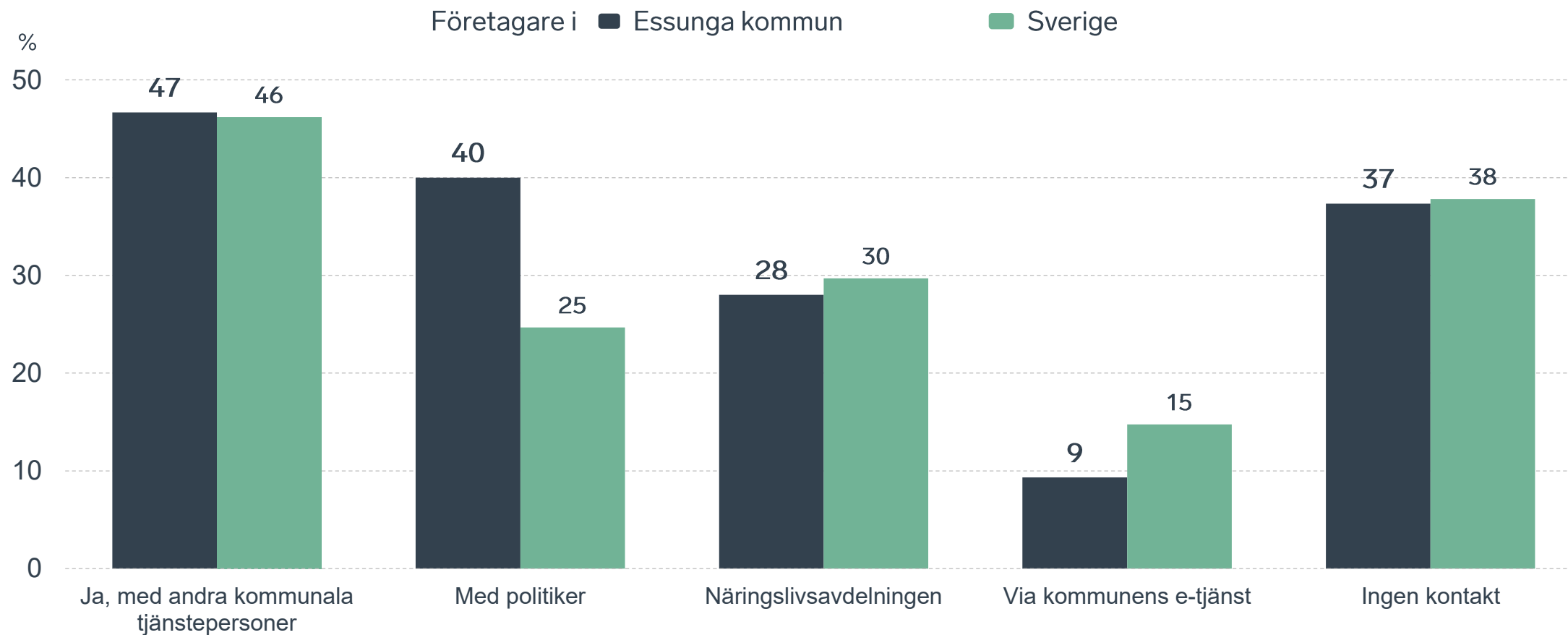


63 %

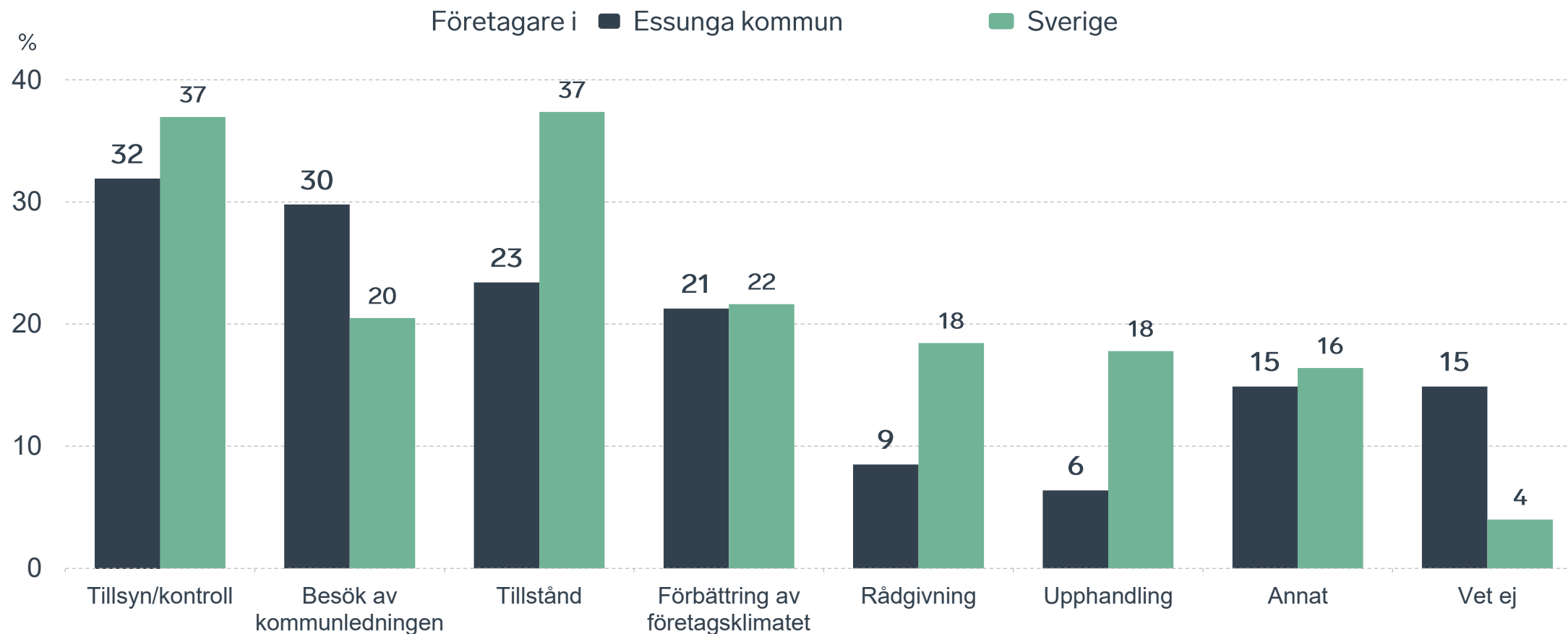
av företagen har haft **kontakt med kommunen** det senaste året.



Kontakter med kommunen senaste året

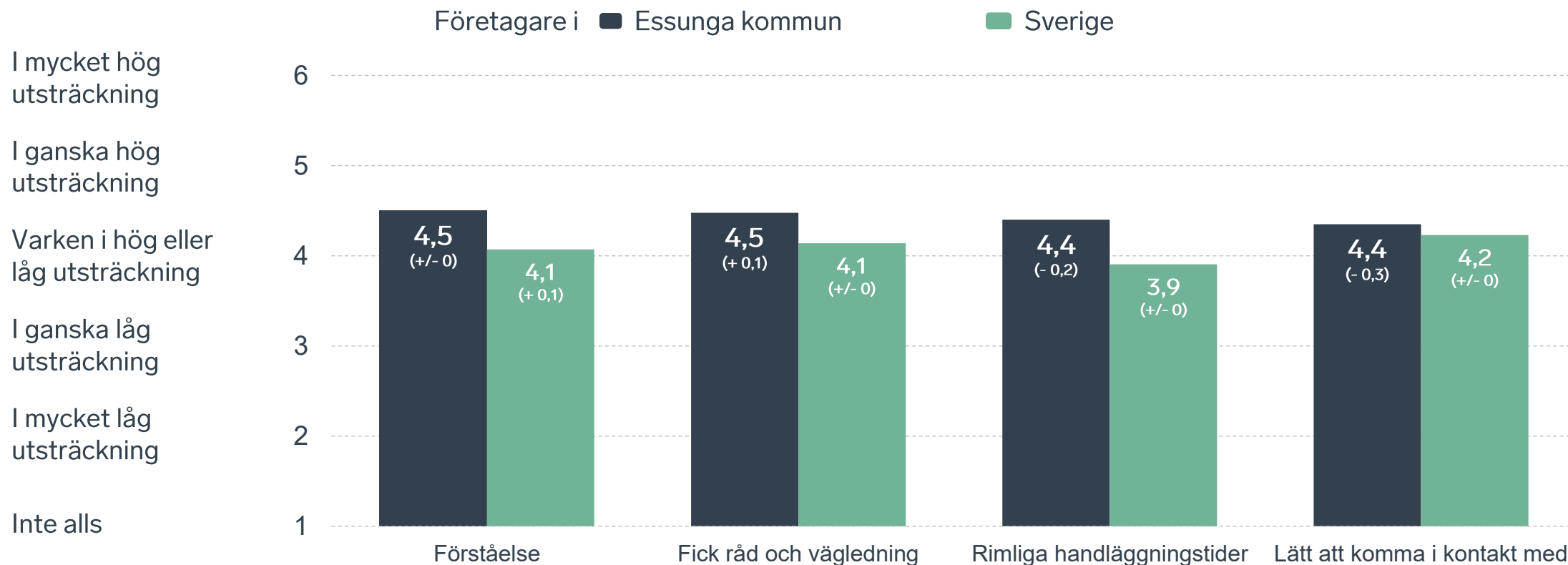


Det här gällde kontakten med kommunen



Bas: Företag som uppger att de haft kontakt med kommunen.

Så fungerar kontakten om tillstånd, tillsyn och kontroll



Bas: Företag som uppger att de haft kontakt med kommunen angående tillståndsgivning, tillsyn eller kontroll det senaste året

Alla enkätfrågor för Essunga kommun

Enkätfråga	Företagens betyg 2026	Jämfört med företagens betyg 2025	Jämfört med 5 år	Jämfört med Sverige
Sammanfattande omdöme	4,0	+ 0,2	+ 0,1	+ 0,5
Påverkan av brottslighet/otrygghet*	4,6	+ 0,5	+ 0,6	+ 0,6
Kommunpolitikernas attityder	4,0	+ 0,1	+ 0,1	+ 0,5
Konkurrens från kommunens verksamheter*	4,0	- 0,1	- 0,1	+ 0,3
Tjänstepersoners attityder	3,7	+ 0,1	+/- 0	+ 0,4
Kommunens service och bemötande	3,6	+/- 0	- 0,1	+ 0,2
Kommunens information i frågor som berör företaget**	3,5	+ 0,1	- 0,1	+ 0,4
Dialog med kommunen i viktiga frågor för företagen**	3,5	+ 0,1	- 0,1	+ 0,3
Upphandling	3,3	+ 0,1	+/- 0	+ 0,5
Det lokala vägnätets framkomlighet och underhåll	3,2	+ 0,3	-	- 0,2
Skolans samarbete med de lokala företagen**	3,2	+ 0,1	+ 0,2	- 0,1
Infrastrukturen till och från kommunen	3,0	+ 0,2	-	- 0,5
Tillgång till relevant kompetens	2,9	+ 0,1	- 0,2	- 0,1

Företagarnas betyg sätts på skalan: 1 = Dåligt 2 = Inte helt godtagbart 3 = Godtagbart 4 = Bra 5 = Mycket bra 6 = Utmärkt

*Skala: 1 = I mycket hög utsträckning 2 = I ganska hög utsträckning 3 = I varken hög eller låg utsträckning 4 = I ganska liten utsträckning 5 = I mycket liten utsträckning 6 = Inte alls

** Innan 2025 var svarsalternativen "Skolans kontakt med det lokala näringslivet", "Dialog mellan företag och kommunens beslutsfattare" respektive "Kommunens information till företagen"

Alla enkätfrågor för Essunga kommun

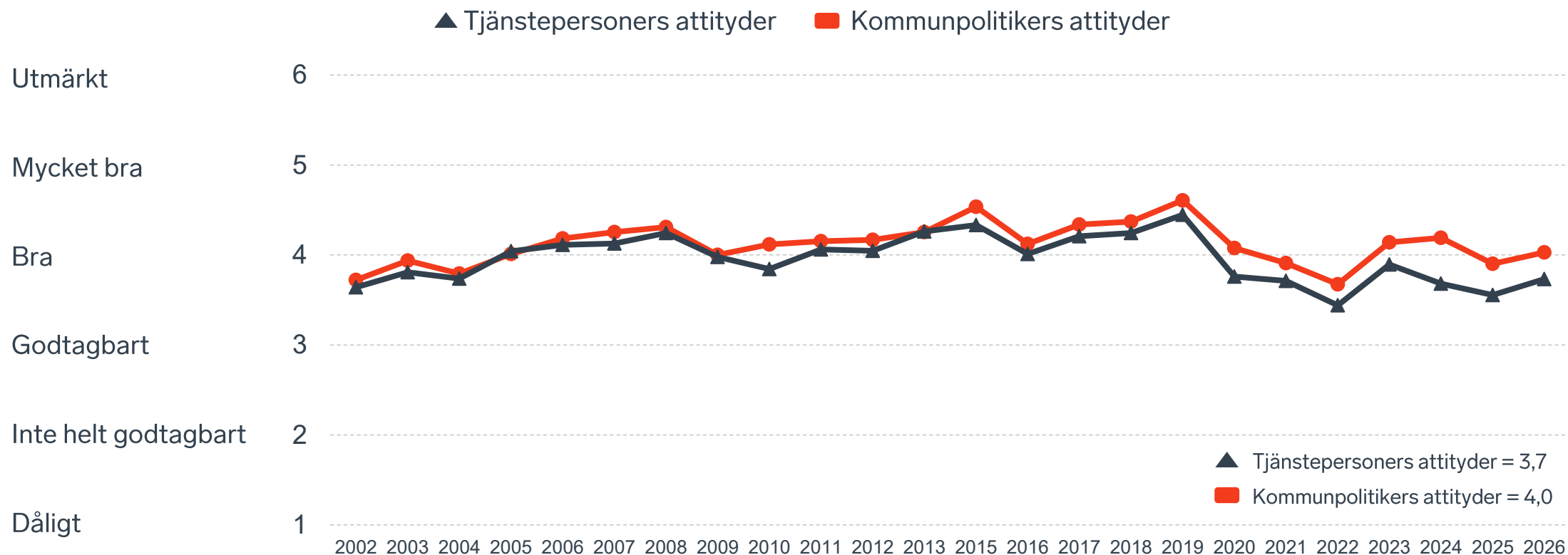
Enkätfråga	Företagens betyg 2026	Jämfört med företagens betyg 2025	Rankingplacering 2026	Förändring ranking från 2025
Total Rank	-	-	62	+ 15
Sammanfattande omdöme	4,0	+ 0,2	48	+ 15
Påverkan av brottslighet/otrygghet*	4,6	+ 0,5	48	+ 53
Kommunpolitikens attityder	4,0	+ 0,1	51	+ 3
Konkurrens från kommunens verksamheter*	4,0	- 0,1	59	- 17
Tjänstepersoner attityder	3,7	+ 0,1	70	+ 16
Kommunens service och bemötande	3,6	+/- 0	90	- 15
Kommunens information i frågor som berör företaget**	3,5	+ 0,1	55	+ 15
Dialog med kommunen i viktiga frågor för företagen**	3,5	+ 0,1	84	+ 2
Upphandling	3,3	+ 0,1	36	+ 10
Det lokala vägnätets framkomlighet och underhåll	3,2	+ 0,3	191	+ 48
Skolans samarbete med de lokala företagen**	3,2	+ 0,1	-	-
Infrastrukturen till och från kommunen	3,0	+ 0,2	-	-
Tillgång till relevant kompetens	2,9	+ 0,1	156	+ 32

Företagarnas betyg sätts på skalan: 1 = Dåligt 2 = Inte helt godtagbart 3 = Godtagbart 4 = Bra 5 = Mycket bra 6 = Utmärkt

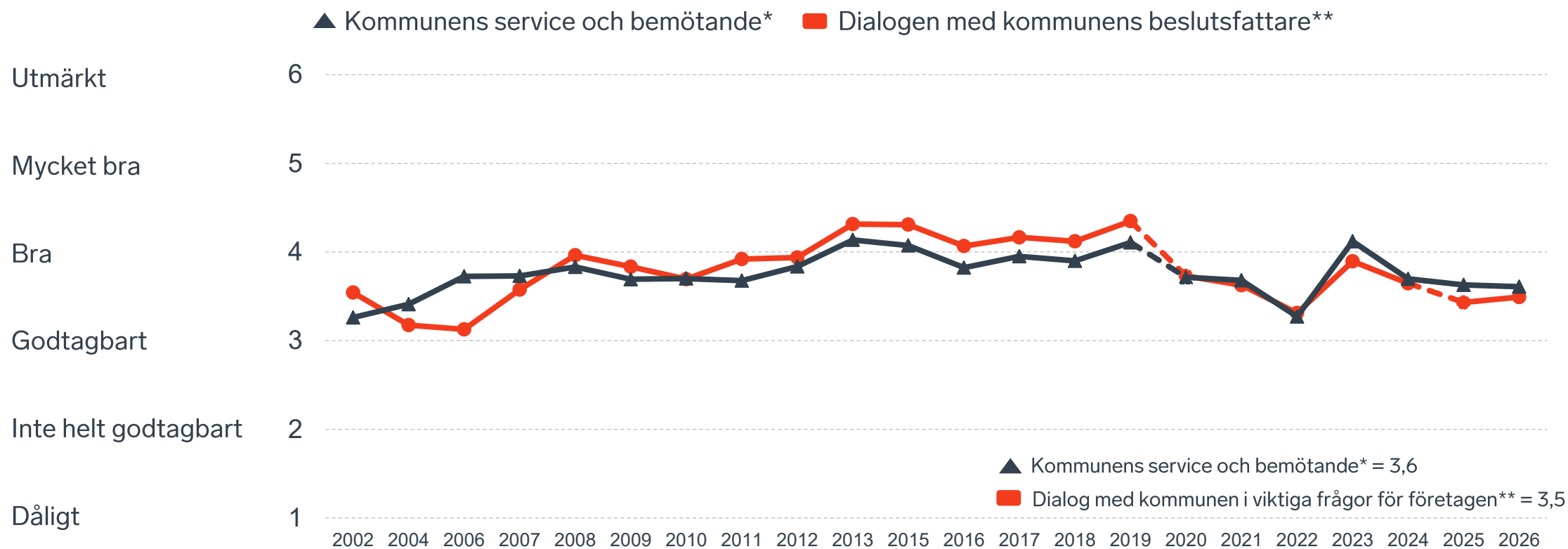
*Skala: 1 = I mycket hög utsträckning 2 = I ganska hög utsträckning 3 = I varken hög eller låg utsträckning 4 = I ganska liten utsträckning 5 = I mycket liten utsträckning 6 = Inte alls

** Innan 2025 var svarsalternativen "Skolans kontakt med det lokala näringslivet", "Dialog mellan företag och kommunens beslutsfattare" respektive "Kommunens information till företagen"

Kommunens attityder till företagande



Kommunens service och dialog



*Frågan omformulerades 2020

** Frågan omformulerades 2020 och 2025

3 %

av företagen upplever att
brottslighet och otrygghet
påverkar dem negativt.

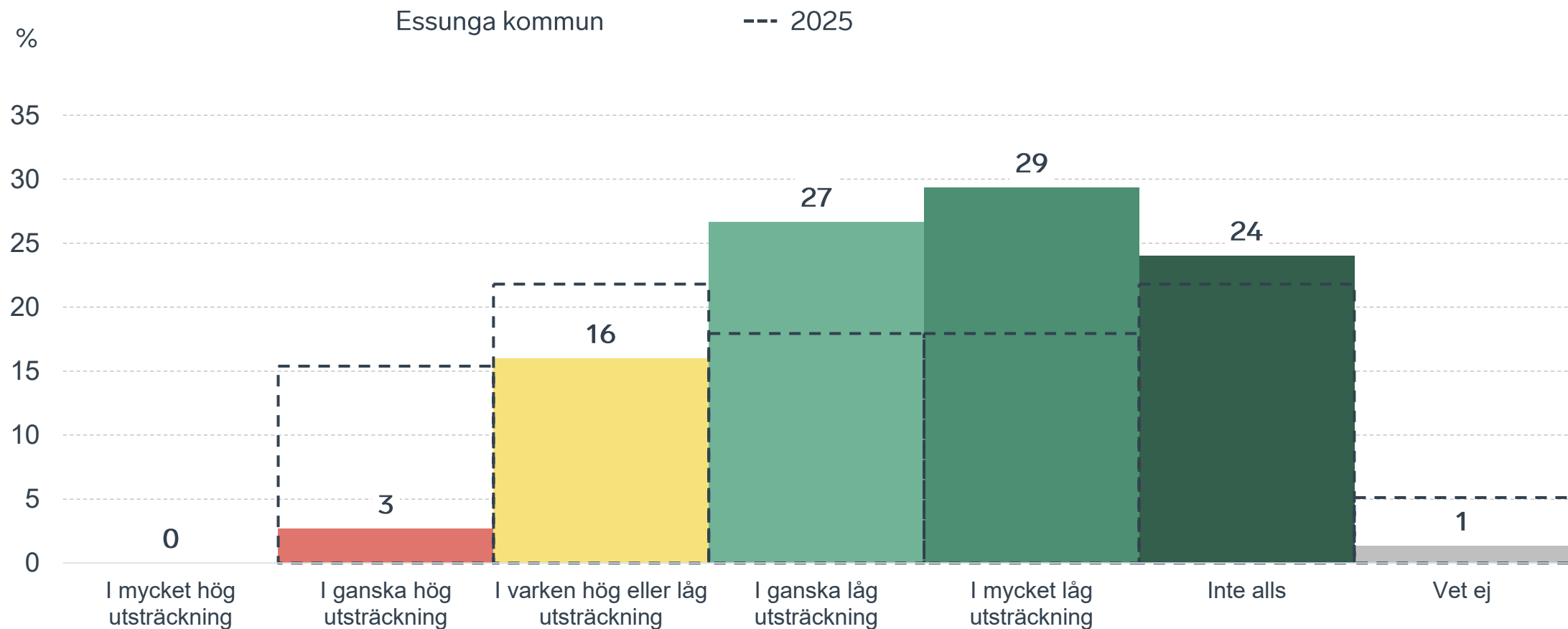
POLISAVSPÄRRAT
POLICE - DO NOT CROSS

POLISAVSPÄRRAT
POLICE - DO NOT CROSS

POLISAVSPÄRRAT
POLICE - DO NOT CROSS

Påverkan av brottslighet/otrygghet

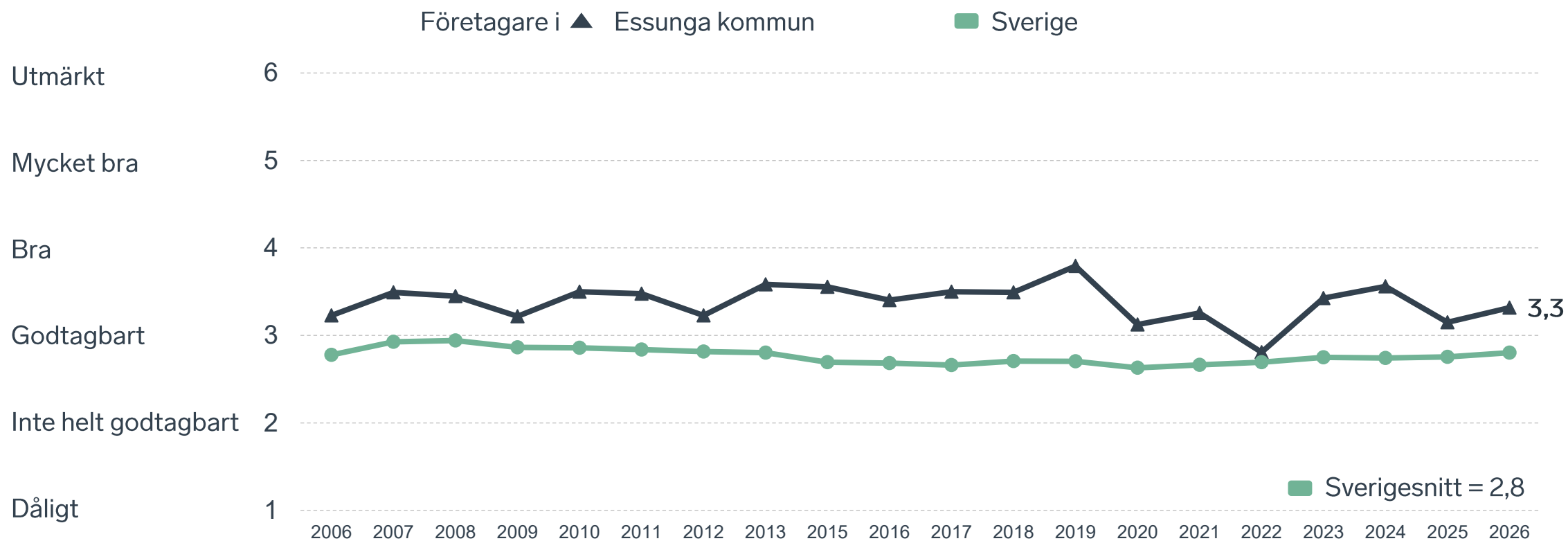
Fördelat på olika svarsalternativ, 2026 samt 2025



12 %

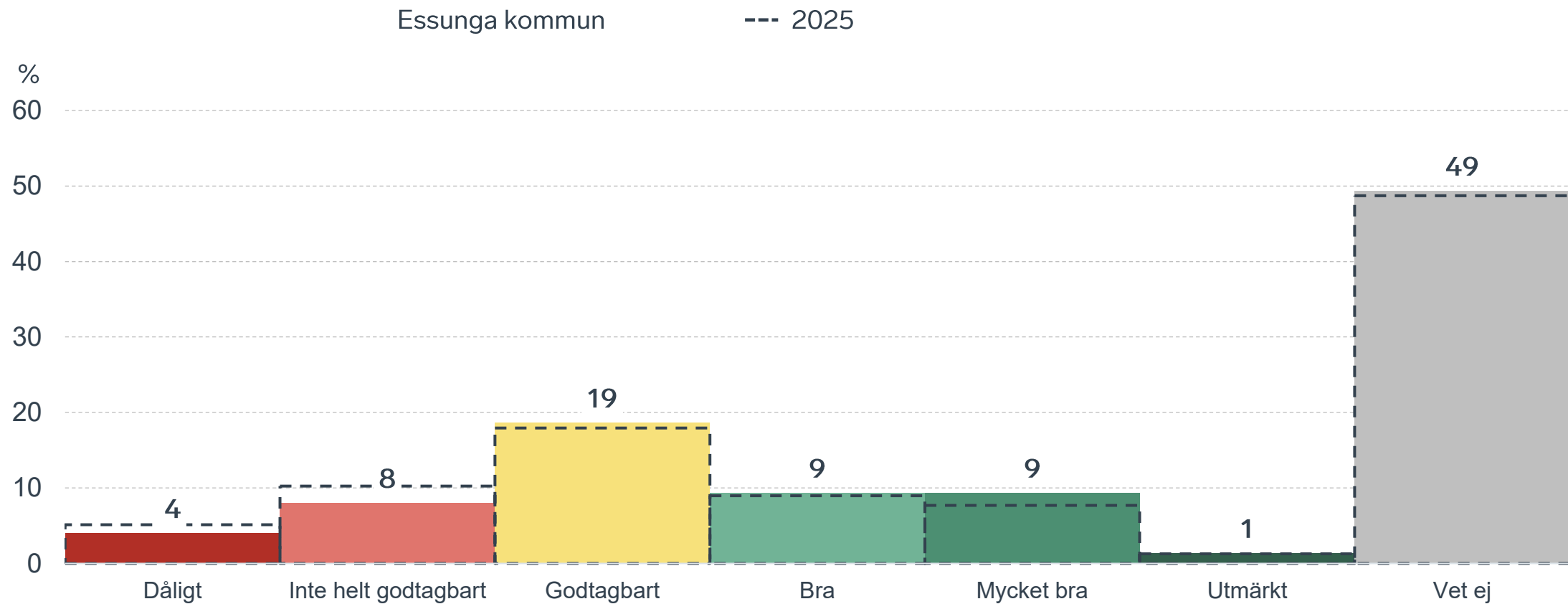
av företagen
upplever att
**kommunens
upphandling**
är bristfällig.

Kommunens upphandling



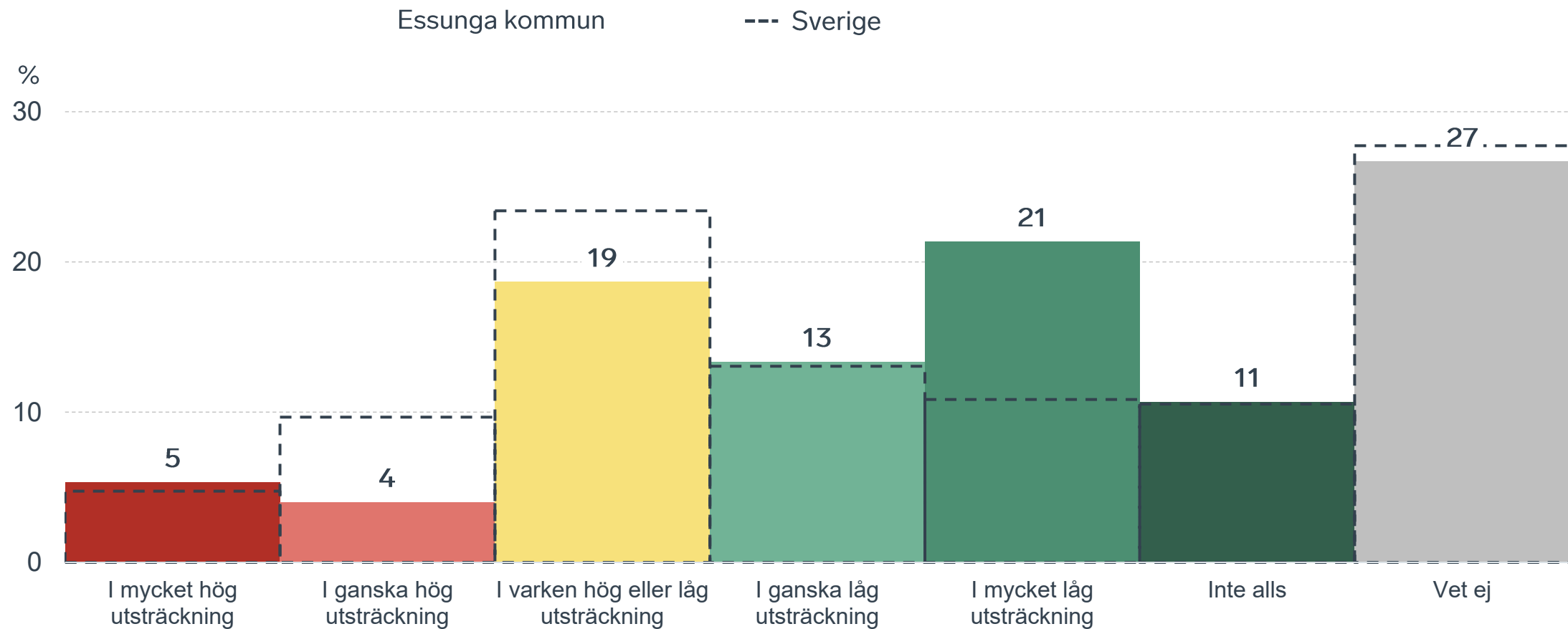
Kommunens upphandling

Fördelat på olika svarsalternativ, 2026 samt 2025



Konkurrens från kommunens verksamheter

Kommunen jämfört med Sverigesnittet

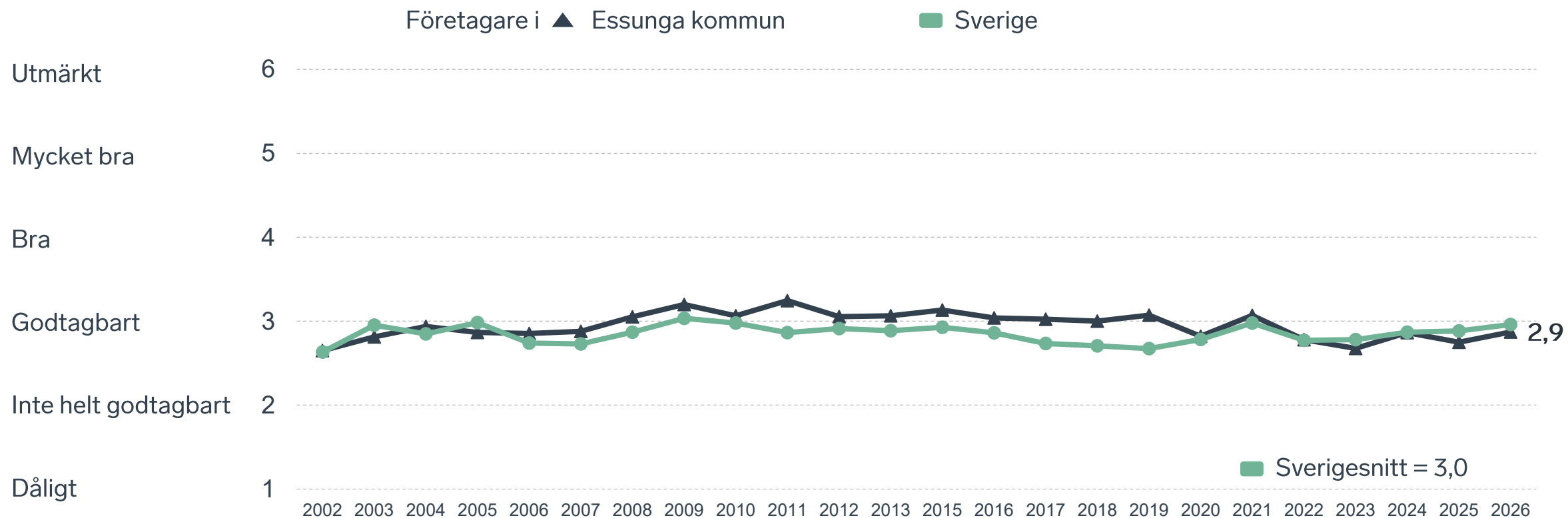




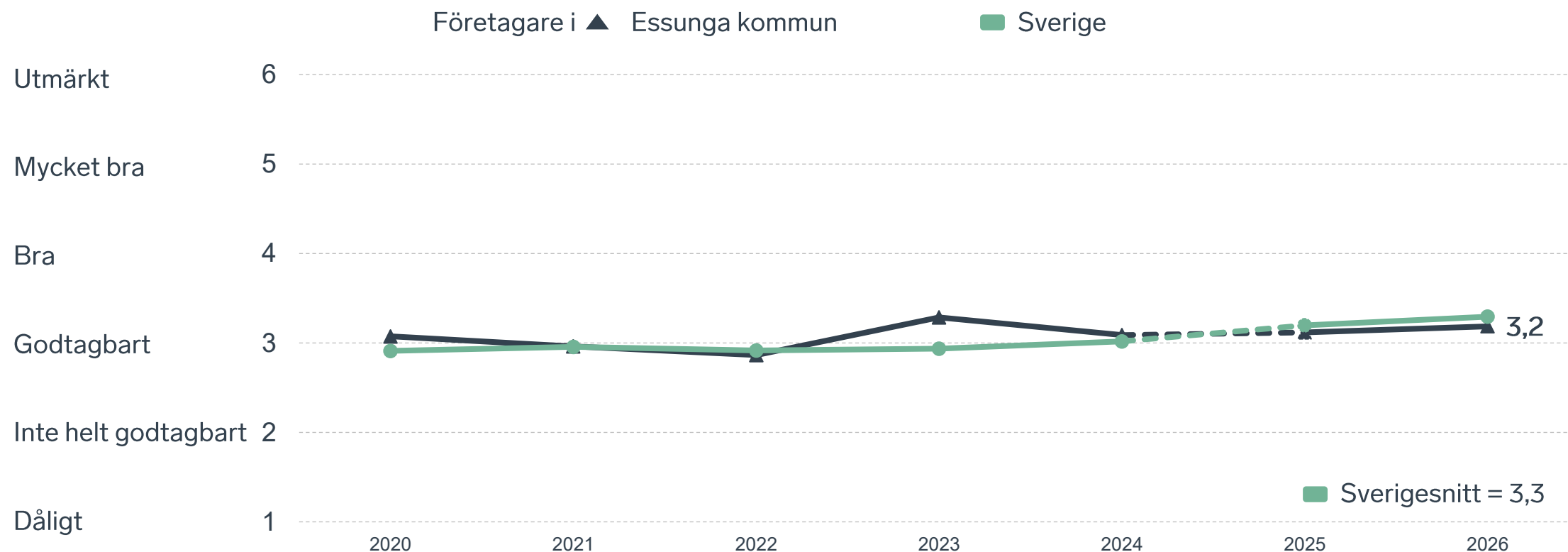
32 %

av företagen upplever att **kompetensförsörjningen** fungerar dåligt eller inte helt godtagbart.

Tillgång till medarbetare med relevant kompetens



Skolans samarbete med de lokala företagen



Not: Frågan omformulerades 2025

Så kan företagsklimatet förbättras

Företagens högst prioriterade åtgärder

1

Förbättra det lokala vägnätet (55 %)

2

Fler bostäder (27 %)

3

Mer samarbete mellan skolan och de lokala företagen (21 %)

4

Mer byggbar mark för verksamheter (21 %)

5

Bättre dialog mellan kommunen och företagen (21 %)



 } 5 JAN - 31 MARS 2026
Enkätundersökning


 28 MAJ 2026

 } Enkät- och ranking-
resultatet släpps



 } Dialoger som pågår
under hela året



Enkät + statistik = ranking.

Varje år mäter Svenskt Näringsliv drygt 30 000 företags upplevelser av att driva företag i sina respektive kommuner. Svaren från enkäten ger en bild av hur företagsklimatet uppfattas av företagen. Dessa räknas samman med fem statistikfaktorer till en ranking som gör det möjligt att jämföra Sveriges 290 kommuner.

www.foretagsklimat.se



Rankingens olika delar



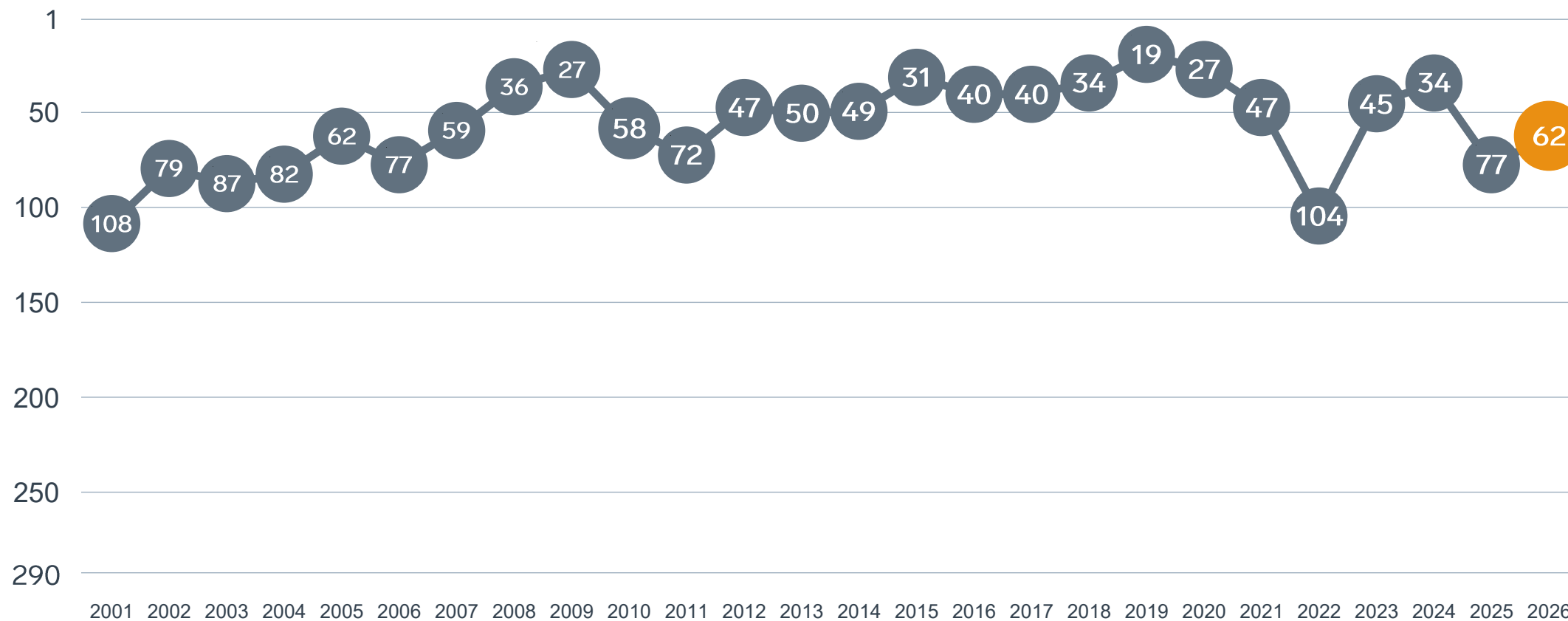
Enkät svar

1. Sammanfattande omdöme (1/3)
- 2a. Kommunens service och bemötande (1/9)
- 2b. Tillgång till medarbetare med relevant kompetens (1/18)
- 2c. Kommunala politikernas attityder (1/36)
- 2d. Tjänstepersoners attityder (1/36)
- 2e. Kommunens upphandling (1/54)
- 2f. Konkurrens från kommunens verksamheter (1/54)
- 2g. Negativ påverkan av brottslighet/otrygghet (1/54)
- 2h. Lokala vägnätets framkomlighet och underhåll (1/54)
- 2i. Kommunens information till företagen (1/54)
- 2j. Dialog med kommunens beslutsfattare (1/54)

Statistikfaktorer (från SCB)




- 3a. Marknadsförsörjning 2025 (1/15)
- 3b. Kommunalskatt 2026 (1/15)
- 3c. Inköp från externa leverantörer 2024 (1/15)
- 3d. Jobb i kommunen 2024 (1/15)
- 3e. Andel företagare 2025 (1/15)

Rankingutveckling Essunga kommun





Alla kommuner i Västra Götalands län

-  **Bästa kommun: Vårgårda**
-  **Största förbättring: Munkedal**
-  **Största förbättring på fem år: Gullspång**

Alla kommuner i Västra Götalands län

Kommun	Ranking 2026	Förändring från 2025
Vårgårda	2	↘ 1
Härryda	9	↗ 1
Götene	10	↘ 3
Töreboda	15	↗ 3
Dals-Ed	29	↗ 16
Öckerö	30	↗ 44
Trollhättan	32	↗ 17
Mariestad	34	↗ 6
Partille	36	↗ 7
Karlsborg	37	↗ 5
Herrljunga	45	↘ 15
Bengtsfors	50	↗ 15
Vara	54	↘ 33
Gullspång	55	↗ 21
Stenungsund	59	↗ 24
Essunga	62	↗ 15
Hjo	66	↘ 9

Alla kommuner i Västra Götalands län

Kommun	Ranking 2026	Förändring från 2025
Mellerud	70	↗ 11
Mölnadal	77	↘ 48
Munkedal	87	↗ 99
Grästorp	91	↘ 21
Skövde	93	↗ 42
Ale	111	↘ 47
Tanum	113	↗ 74
Tidaholm	116	— 0
Tibro	123	↗ 5
Falköping	135	↘ 48
Tranemo	141	↘ 57
Tjörn	146	↗ 56
Lilla Edet	148	↗ 53
Svenljunga	152	↗ 16
Lidköping	157	↗ 40
Åmål	158	↗ 18
Alingsås	159	↗ 56

Alla kommuner i Västra Götalands län

Kommun	Ranking 2026	Förändring från 2025
Bollebygd	171	↘ 28
Skara	176	↘ 55
Lerum	177	↘ 81
Ulricehamn	191	↘ 2
Göteborg	193	↗ 7
Borås	195	↘ 40
Kungälv	210	↘ 15
Mark	213	↘ 103
Uddevalla	220	↗ 7
Strömstad	223	↗ 6
Vänersborg	225	↘ 63
Orust	247	↗ 4
Färgelanda	250	↘ 1
Lysekil	280	↗ 4
Sotenäs	282	↘ 1

Alla kommuner i Västra Götalands län

Kommun	Ranking 2026	Förändring från 2025	Kommungrupp	Ranking i kommungrupp	Bästa kommun i kommungrupp
Vårgårda	2	↘ 1	7	1 (av 51)	Vårgårda
Härryda	9	↗ 1	2	6 (av 43)	Danderyd
Götene	10	↘ 3	7	2 (av 51)	Vårgårda
Töreboda	15	↗ 3	7	3 (av 51)	Vårgårda
Dals-Ed	29	↗ 16	7	7 (av 51)	Vårgårda
Öckerö	30	↗ 44	2	12 (av 43)	Danderyd
Trollhättan	32	↗ 17	3	1 (av 23)	Trollhättan
Mariestad	34	↗ 6	6	2 (av 27)	Falkenberg
Partille	36	↗ 7	2	13 (av 43)	Danderyd
Karlsborg	37	↗ 5	7	8 (av 51)	Vårgårda
Herrljunga	45	↘ 15	4	11 (av 63)	Höganäs
Bengtsfors	50	↗ 15	8	4 (av 35)	Säffle
Vara	54	↘ 33	7	11 (av 51)	Vårgårda
Gullspång	55	↗ 21	7	12 (av 51)	Vårgårda
Stenungsund	59	↗ 24	2	19 (av 43)	Danderyd
Essunga	62	↗ 15	7	15 (av 51)	Vårgårda
Hjo	66	↘ 9	7	16 (av 51)	Vårgårda

Alla kommuner i Västra Götalands län

Kommun	Ranking 2026	Förändring från 2025	Kommungrupp	Ranking i kommungrupp	Bästa kommun i kommungrupp
Mellerud	70	↗ 11	7	17 (av 51)	Vårgårda
Mölnadal	77	↘ 48	2	21 (av 43)	Danderyd
Munkedal	87	↗ 99	7	19 (av 51)	Vårgårda
Grästorp	91	↘ 21	4	20 (av 63)	Höganäs
Skövde	93	↗ 42	6	9 (av 27)	Falkenberg
Ale	111	↘ 47	2	27 (av 43)	Danderyd
Tanum	113	↗ 74	9	8 (av 21)	Båstad
Tidaholm	116	— 0	7	21 (av 51)	Vårgårda
Tibro	123	↗ 5	7	24 (av 51)	Vårgårda
Falköping	135	↘ 48	6	12 (av 27)	Falkenberg
Tranemo	141	↘ 57	5	9 (av 24)	Munkfors
Tjörn	146	↗ 56	7	28 (av 51)	Vårgårda
Lilla Edet	148	↗ 53	2	31 (av 43)	Danderyd
Svenljunga	152	↗ 16	4	38 (av 63)	Höganäs
Lidköping	157	↗ 40	6	13 (av 27)	Falkenberg
Åmål	158	↗ 18	7	32 (av 51)	Vårgårda
Alingsås	159	↗ 56	2	32 (av 43)	Danderyd

Alla kommuner i Västra Götalands län

Kommun	Ranking 2026	Förändring från 2025	Kommungrupp	Ranking i kommungrupp	Bästa kommun i kommungrupp
Bollebygd	171	↘ 28	2	34 (av 43)	Danderyd
Skara	176	↘ 55	7	34 (av 51)	Vårgårda
Lerum	177	↘ 81	2	36 (av 43)	Danderyd
Ulricehamn	191	↘ 2	5	13 (av 24)	Munkfors
Göteborg	193	↗ 7	1	2 (av 3)	Stockholm
Borås	195	↘ 40	3	12 (av 23)	Trollhättan
Kungälv	210	↘ 15	2	40 (av 43)	Danderyd
Mark	213	↘ 103	4	52 (av 63)	Höganäs
Uddevalla	220	↗ 7	5	17 (av 24)	Munkfors
Strömstad	223	↗ 6	9	12 (av 21)	Båstad
Vänersborg	225	↘ 63	4	56 (av 63)	Höganäs
Orust	247	↗ 4	7	42 (av 51)	Vårgårda
Färgelanda	250	↘ 1	7	43 (av 51)	Vårgårda
Lysekil	280	↗ 4	8	32 (av 35)	Säffle
Sotenäs	282	↘ 1	9	21 (av 21)	Båstad

Alla enkätfrågor

Essunga kommun

Enkätfråga	2017	2018	2019	2020	2021	2022	2023	2024	2025	2026	Förändring
Sammanfattande omdöme	15	21	10	19	46	104	41	15	63	48	↗ 15
Upphandling	-	-	-	33	24	114	19	12	46	36	↗ 10
Påverkan av brottslighet/otrygghet	-	-	-	88	85	46	64	72	101	48	↗ 53
Kommunala politikernas attityder	9	13	6	14	32	71	22	17	54	51	↗ 3
Information till företagen	-	-	-	13	28	49	10	14	70	55	↗ 15
Konkurrens från kommunens verksamheter	19	12	24	54	70	104	18	19	42	59	↘ 17
Tjänstepersoners attityder	8	7	6	24	39	79	30	50	86	70	↗ 16
Dialogen med kommunen	-	-	-	13	29	70	17	29	86	84	↗ 2
Kommunens service och bemötande	7	13	5	31	39	131	12	52	75	90	↘ 15
Tillgång till relevant kompetens	34	34	15	124	90	133	181	134	188	156	↗ 32
Lokala vägnätets framkomlighet och underhåll*	-	-	-	-	-	-	-	-	239	191	↗ 48

Alla statistikfaktorer

Essunga kommun

Faktor	2017	2018	2019	2020	2021	2022	2023	2024	2025	2026	Förändring
Andel företagare*	-	-	-	-	-	-	-	-	76	68	↗ 8
Kommunalskatt	133	128	121	107	105	105	103	98	98	98	↔ 0
Jobb i kommunen	-	-	-	143	157	171	172	162	146	127	↗ 19
Marknadsförsörjning	152	142	139	157	152	159	161	167	170	166	↗ 4
Inköp från externa leverantörer	232	230	261	276	267	244	272	284	276	277	↘ 1

* Ny rankinggrundande variabel 2025, ersätter Företagsamhet.



Lokalt
företagsklimat

Svenskt Näringsliv Västra Götalands län

Regionchef: Rudolf Antoni
rudolf.antoni@svensktnaringsliv.se

LÄS MER PÅ [FORETAGSKLIMAT.SE](https://foretagsklimat.se)



SVENSKT NÄRINGSLIV

Alla enkätfrågor

Företagare i Essunga kommun

Enkätfråga	Företagare i kommunen	Företagare i länet	Företagare i Sverige
Sammanfattande omdöme	4,0	3,7	3,5
Påverkan av brottslighet/otrygghet*	4,6	4,0	4,0
Kommunpolitikens attityder	4,0	3,6	3,5
Konkurrens från kommunens verksamheter*	4,0	3,8	3,7
Tjänstepersoner attityder	3,7	3,5	3,3
Kommunens service och bemötande	3,6	3,5	3,4
Kommunens information i frågor som berör företaget**	3,5	3,3	3,1
Dialog med kommunen i viktiga frågor för företagen**	3,5	3,4	3,2
Upphandling	3,3	2,9	2,8
Det lokala vägnätets framkomlighet och underhåll	3,2	3,4	3,4
Skolans samarbete med de lokala företagen**	3,2	3,4	3,3
Infrastrukturen till och från kommunen	3,0	3,6	3,5
Tillgång till relevant kompetens	2,9	3,1	3,0

Företagarnas betyg sätts på skalan: 1 = Dåligt 2 = Inte helt godtagbart 3 = Godtagbart 4 = Bra 5 = Mycket bra 6 = Utmärkt

*Skala: 1 = I mycket hög utsträckning 2 = I ganska hög utsträckning 3 = I varken hög eller låg utsträckning 4 = I ganska liten utsträckning 5 = I mycket liten utsträckning 6 = Inte alls

** Innan 2025 var svarsalternativen ”Skolans kontakt med det lokala näringslivet”, ”Dialog mellan företag och kommunens beslutsfattare” respektive ”Kommunens information till företagen”

Alla enkätfrågor

Företagare i Essunga kommun

Enkätfråga	2017	2018	2019	2020	2021	2022	2023	2024	2025	2026
Sammanfattande omdöme	4,1	4,1	4,3	4,0	3,9	3,6	4,0	4,3	3,8	4,0
Påverkan av brottslighet/otrygghet*	-	-	-	3,9	4,0	4,3	4,2	4,2	4,1	4,6
Kommunpolitikernas attityder	4,3	4,4	4,6	4,1	3,9	3,7	4,1	4,2	3,9	4,0
Konkurrens från kommunens verksamheter*	4,5	4,7	4,6	4,0	4,1	3,8	4,3	4,2	4,1	4,0
Tjänstepersoners attityder	4,2	4,2	4,4	3,8	3,7	3,4	3,9	3,7	3,6	3,7
Kommunens service och bemötande	4,0	3,9	4,1	3,7	3,7	3,3	4,1	3,7	3,6	3,6
Kommunens information i frågor som berör företaget**	4,0	4,1	4,4	3,8	3,6	3,5	4,0	3,9	3,4	3,5
Dialog med kommunen i viktiga frågor för företagen**	4,2	4,1	4,3	3,7	3,6	3,3	3,9	3,6	3,4	3,5
Upphandling	3,5	3,5	3,8	3,1	3,3	2,8	3,4	3,6	3,2	3,3
Det lokala vägnätets framkomlighet och underhåll	-	-	-	-	-	-	-	-	2,9	3,2
Skolans samarbete med de lokala företagen**	3,9	3,8	4,1	3,1	3,0	2,9	3,3	3,1	3,1	3,2
Infrastrukturen till och från kommunen	-	-	-	-	-	-	-	-	2,8	3,0
Tillgång till relevant kompetens	3,0	3,0	3,1	2,8	3,1	2,8	2,7	2,9	2,8	2,9

Företagarnas betyg sätts på skalan: 1 = Dåligt 2 = Inte helt godtagbart 3 = Godtagbart 4 = Bra 5 = Mycket bra 6 = Utmärkt

*Skala: 1 = I mycket hög utsträckning 2 = I ganska hög utsträckning 3 = I varken hög eller låg utsträckning 4 = I ganska liten utsträckning 5 = I mycket liten utsträckning 6 = Inte alls

** Innan 2025 var svarsalternativen "Skolans kontakt med det lokala näringslivet", "Dialog mellan företag och kommunens beslutsfattare" respektive "Kommunens information till företagen"

Statistik

Essunga kommun

Variabel	Essunga kommun	Sverigesnitt
Folkmängd 2025 (förändring treårsbasis %)*	5 559 (-2,76 %)	36 620* (0,8 %)
Flyttnetto 2025 (län, övriga Sverige, utlandet)	13 / -5 / 10	- / - / -
Andel högskoleutbildade 2025 (%)	24	41
Arbetslöshet 2025 (%)	5,0	6,9
Antal företag	1043	4666
Antal företag med minst en anställd	170	1152
Antal anställda i privata företag	1626	12853
Ung Företagsamhet 2025/2026 (%)	0	37
Marknadsförsörjning 2025 (%)	48	56
Entreprenader 2025 (%)	3,7	15,1
Kommunalskatt 2026	33,0	32,4
LFK-ranking 2026	62 (15)	- (-)
Bästa placering i LFK-rankingen	19	-

* Median för Sverige 16 237