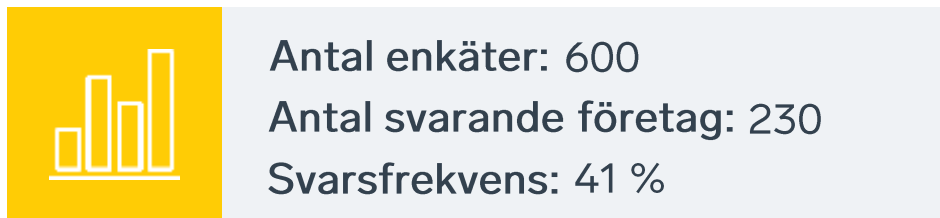




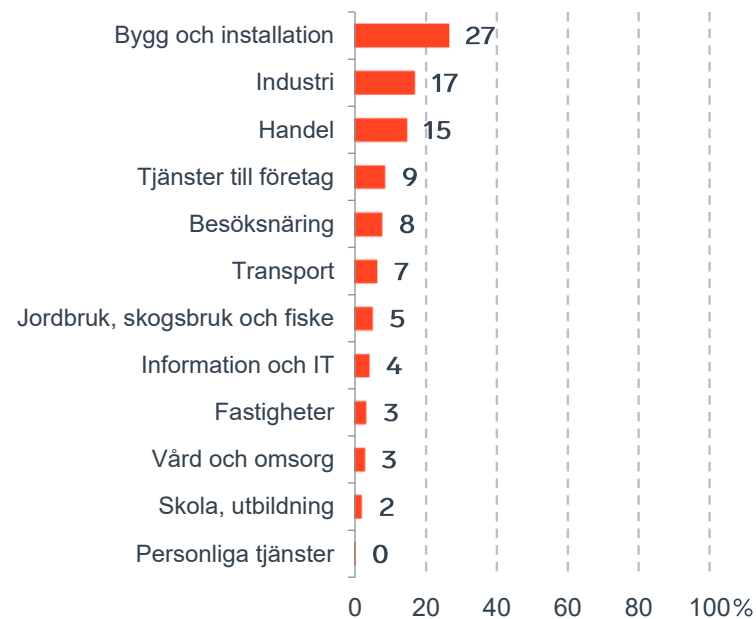
Lokalt
företagsklimat

Företagsklimatet i Eskilstuna kommun 2026

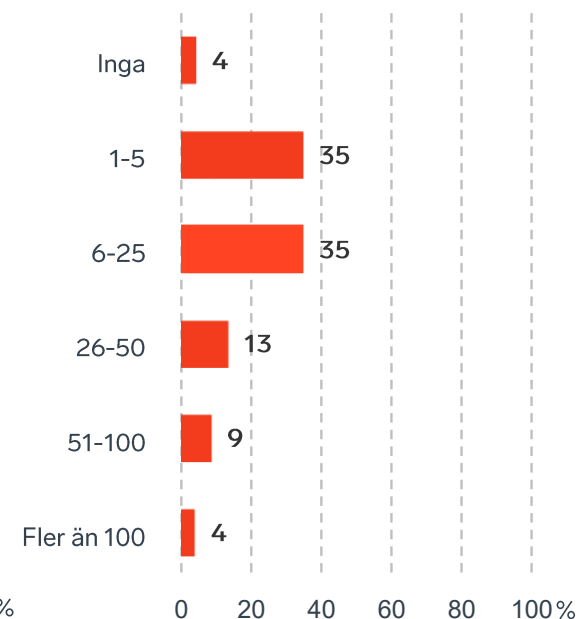
Om undersökningen i Eskilstuna kommun



Branschtillhörighet hos svarande företag



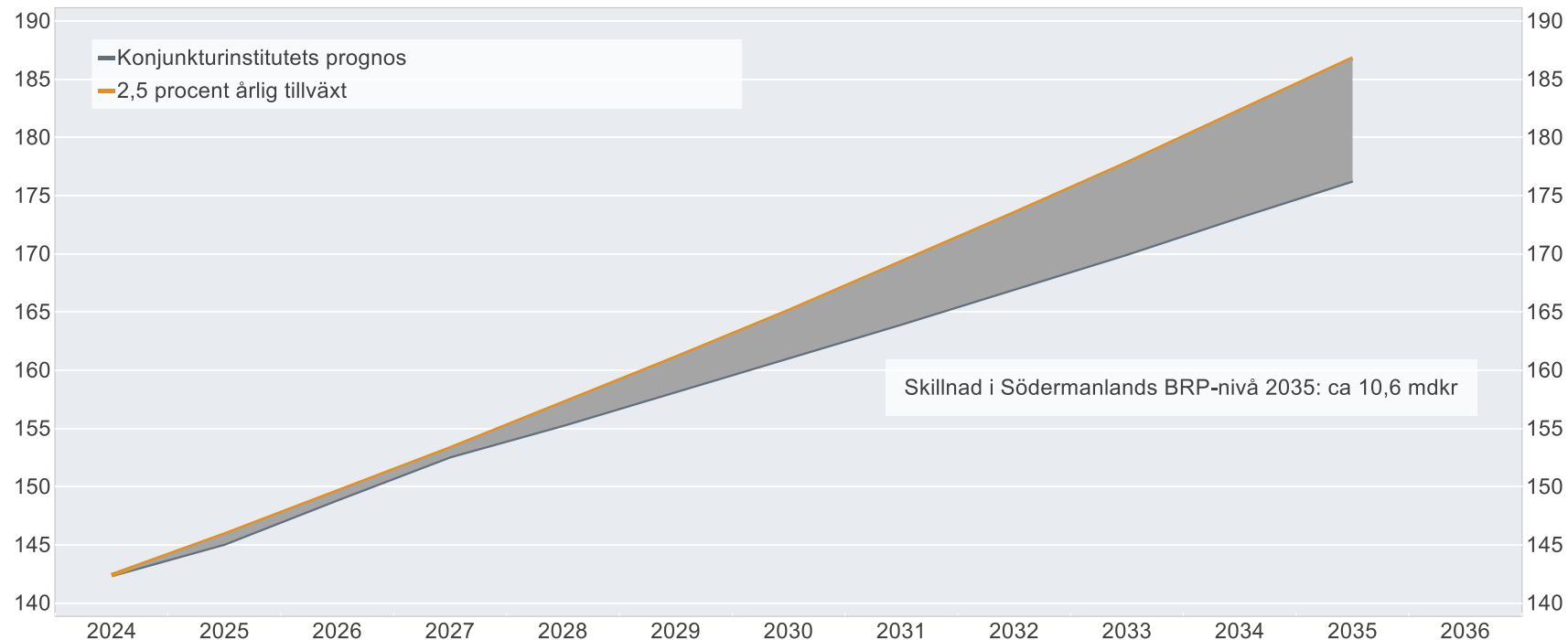
Antal anställda bland svarande företag



Ökat välstånd i Södermanlands län om tillväxten är 2,5%

BRP-utvecklingen vid 2,5 procents årlig tillväxt jämfört med Konjunkturinstitutets prognos

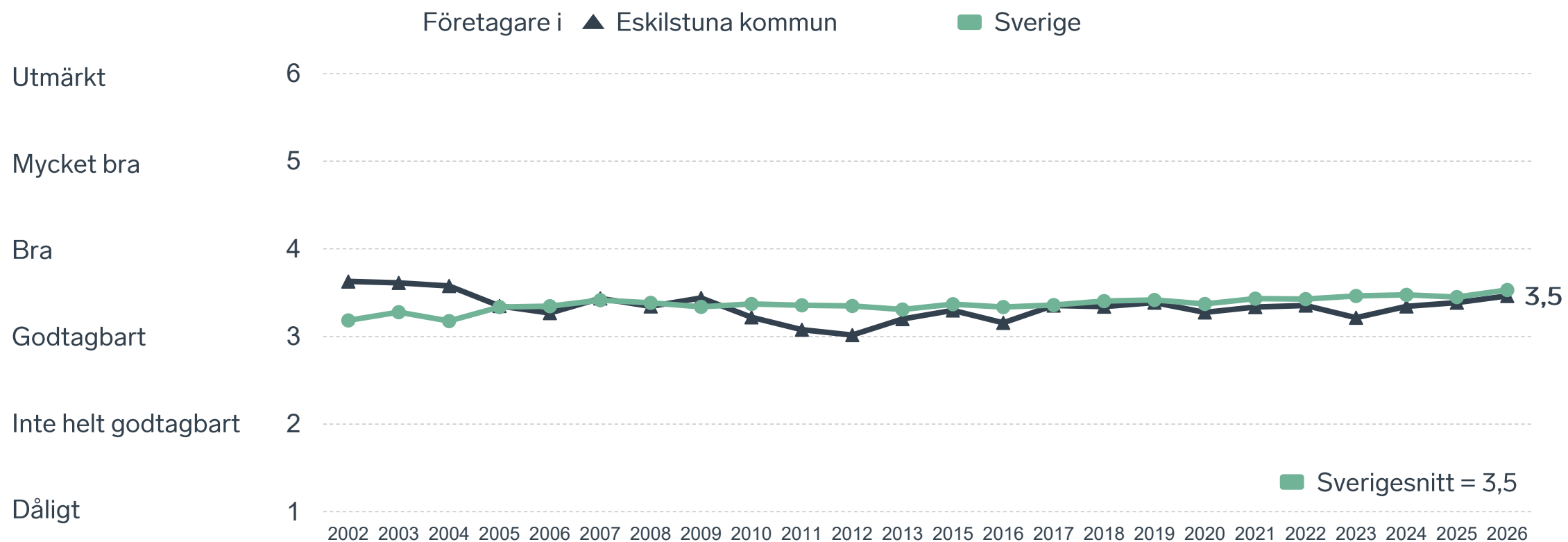
Miljarder svenska kronor i 2024 års prisnivå



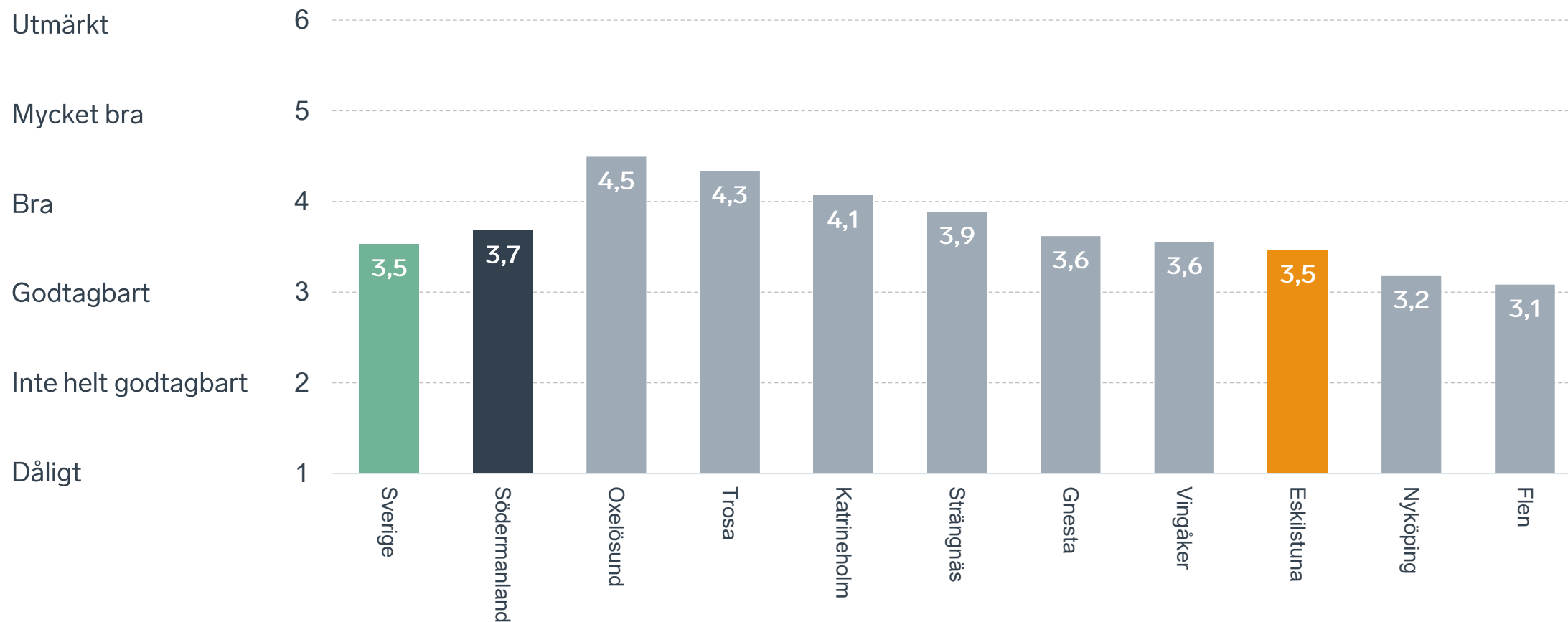
Skillnad i Södermanlands BRP-nivå 2035: ca 10,6 mdkr

Anm.: Konjunkturinstitutets prognos från i mars 2025.
Källor: Svenskt Näringsliv, Konjunkturinstitutet och SCB.

Sammanfattande omdöme på företagsklimatet i kommunen

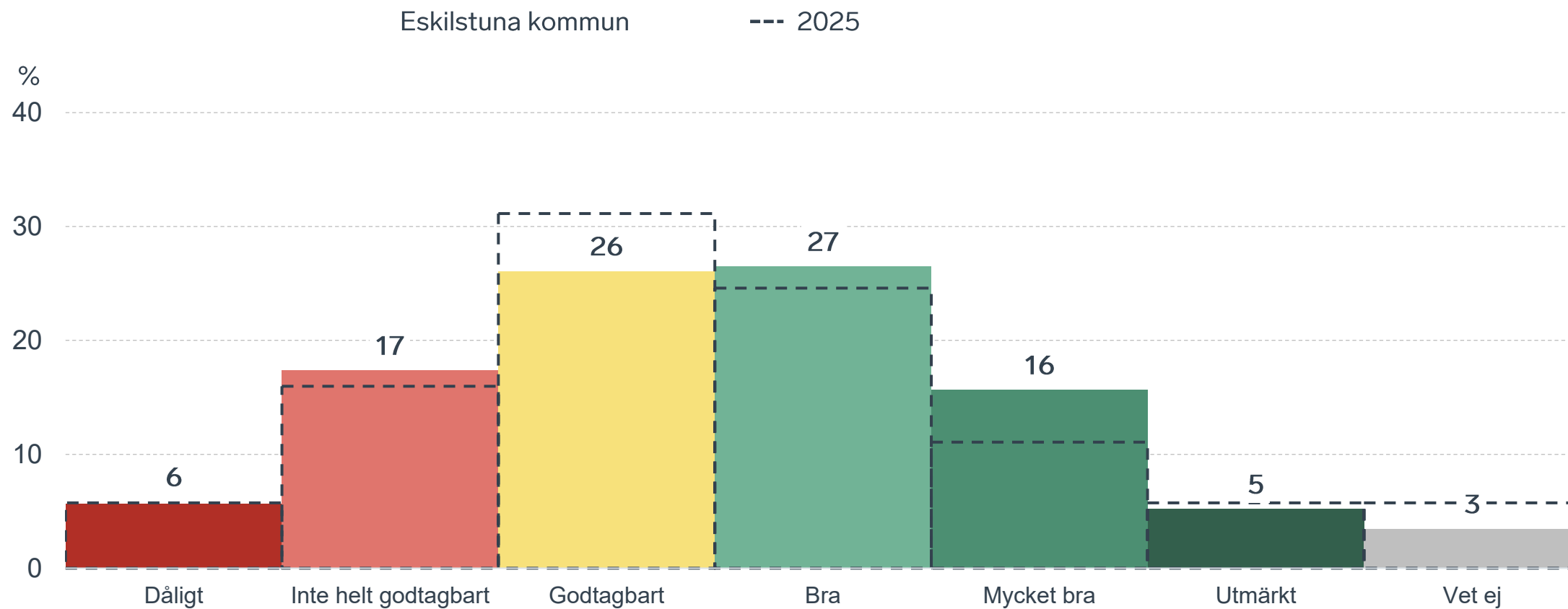


Sammanfattande omdöme på företagsklimatet i kommunen Södermanland



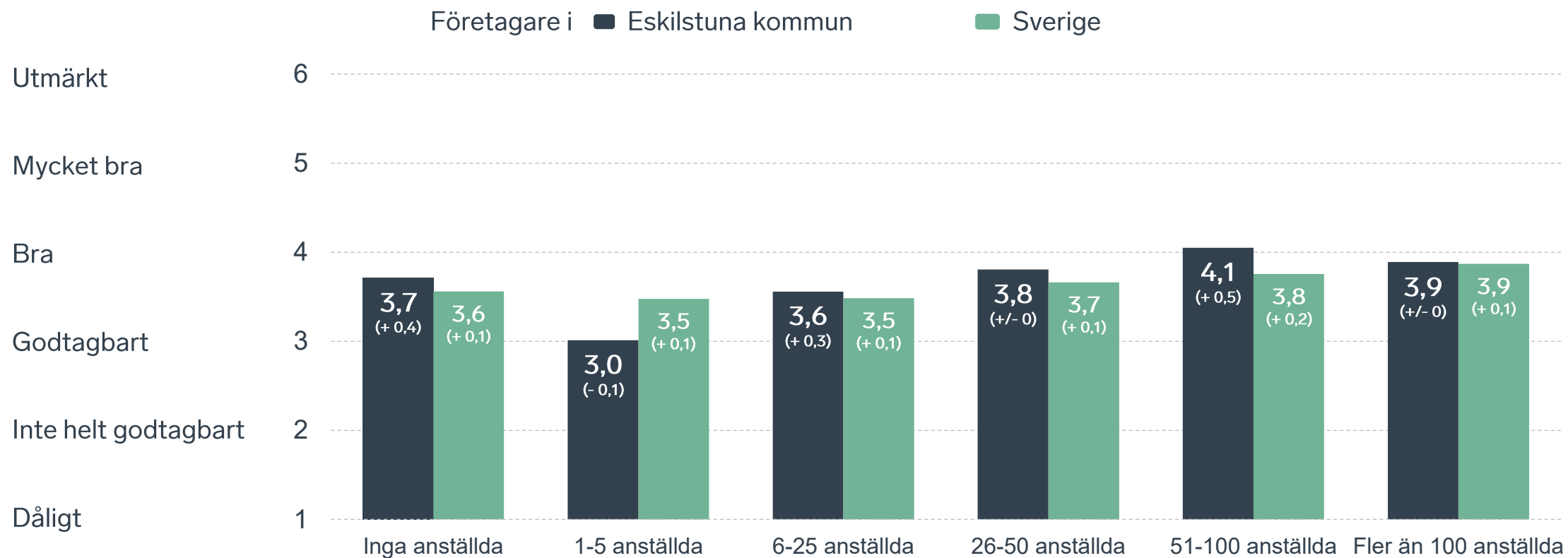
Sammanfattande omdöme på företagsklimatet i kommunen

Fördelat på olika svarsalternativ, 2026 samt 2025



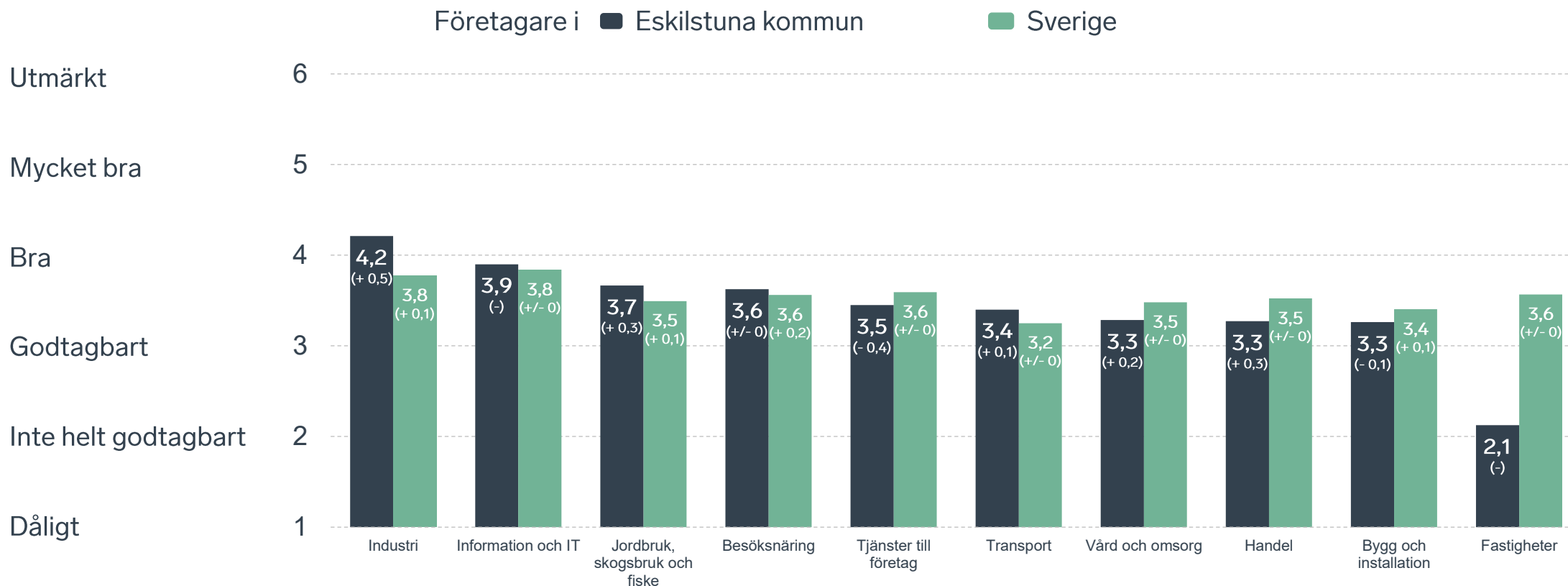
Sammanfattande omdöme på företagsklimatet i kommunen

Företagsstorlek



Sammanfattande omdöme på företagsklimatet i kommunen

Branschvis

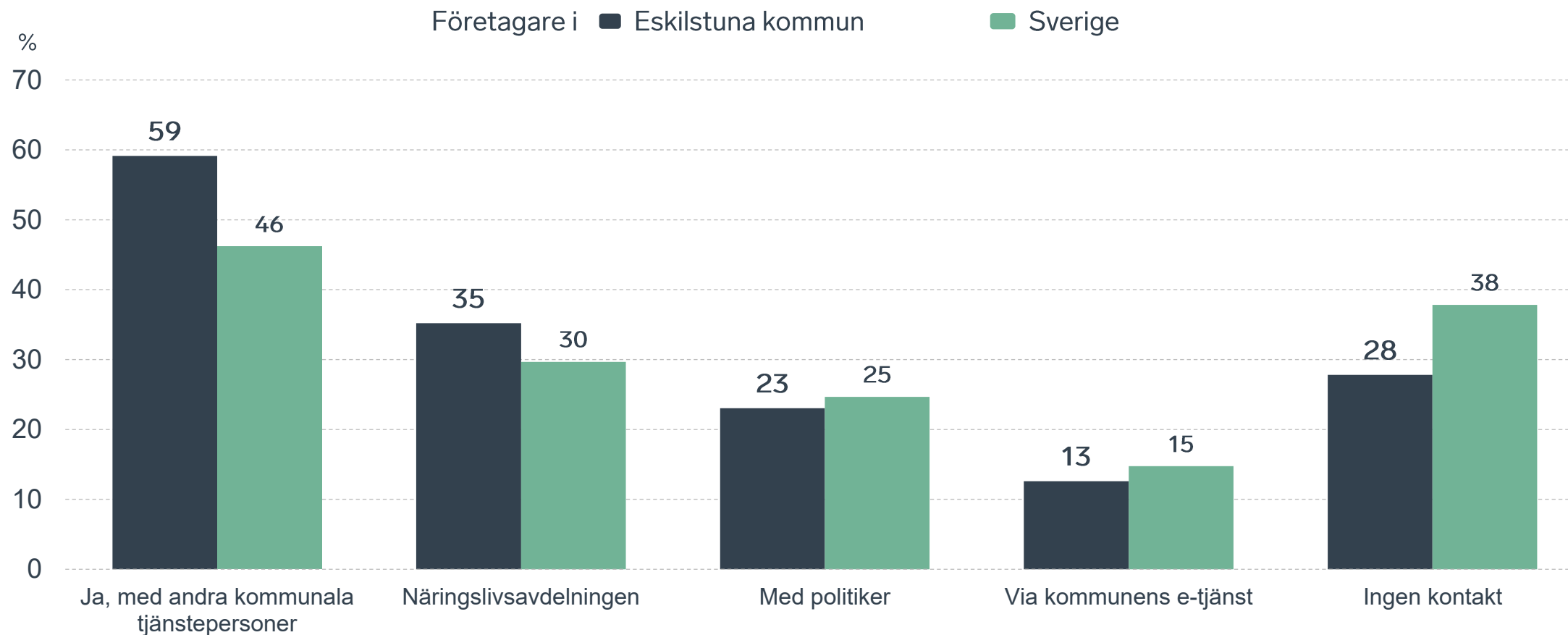


72 %

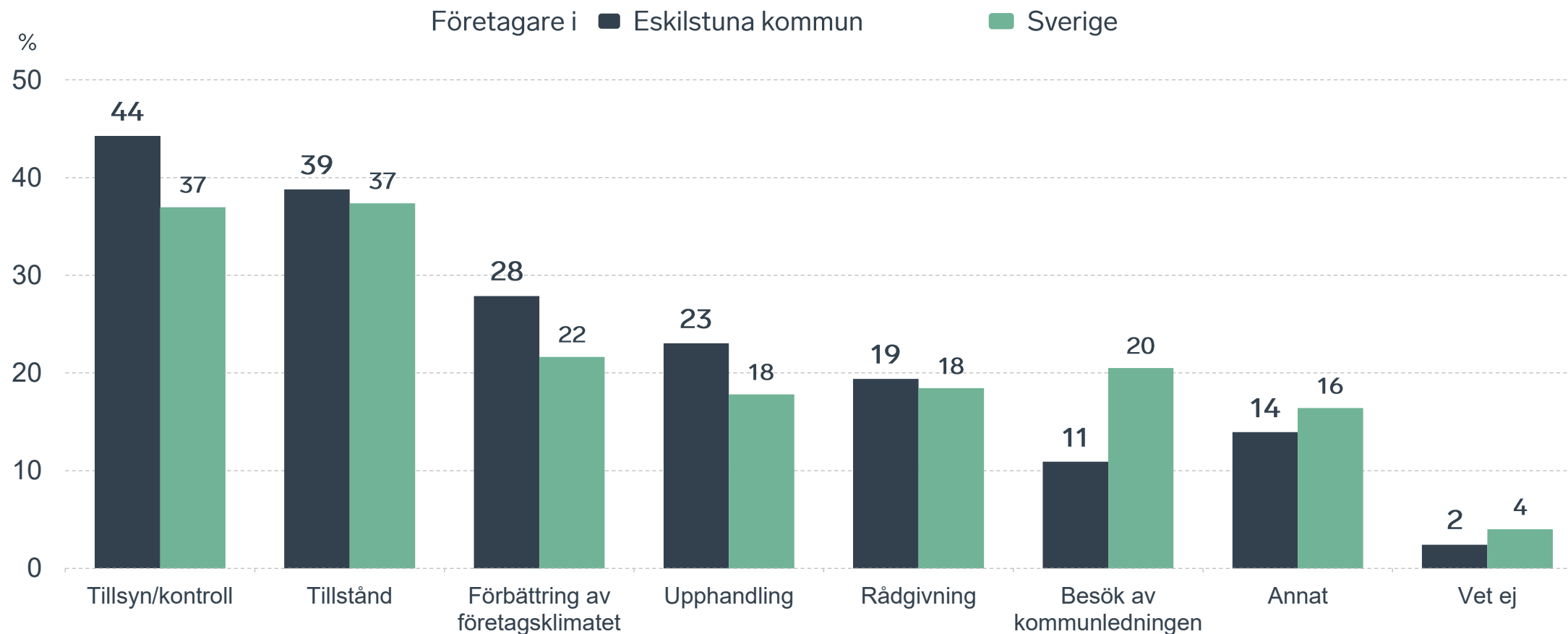
av företagen har haft **kontakt med kommunen** det senaste året.



Kontakter med kommunen senaste året

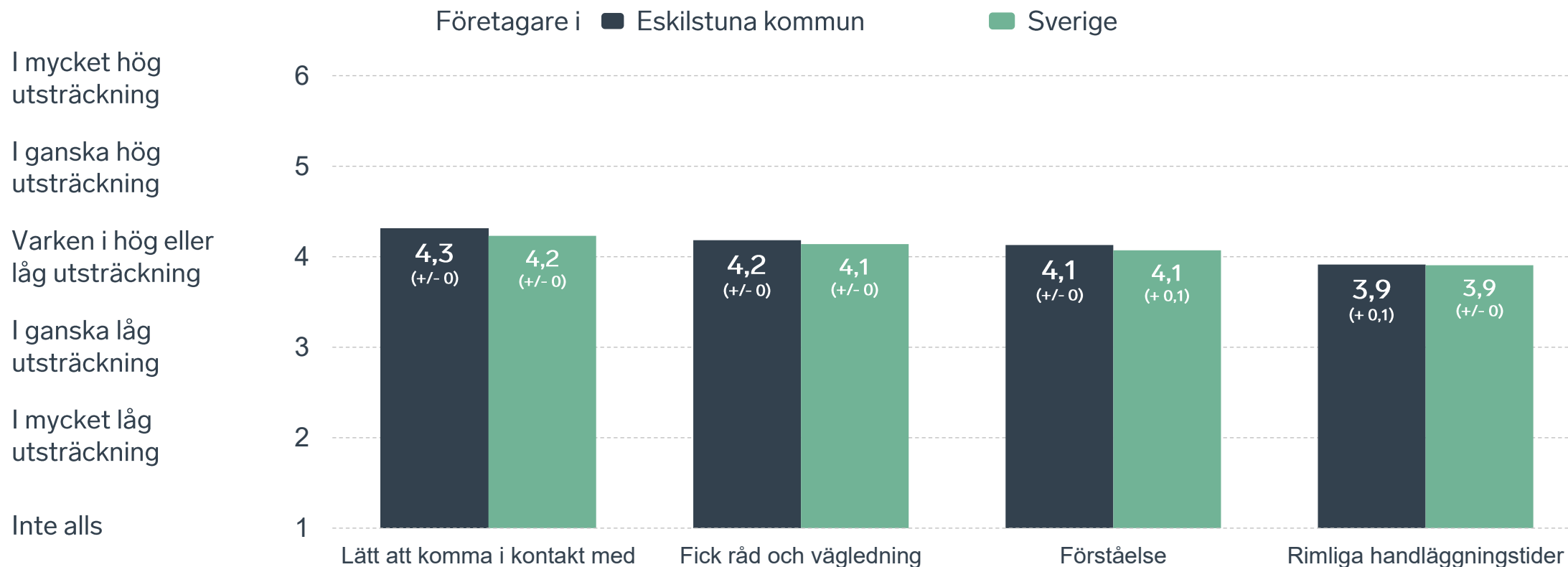


Det här gällde kontakten med kommunen



Bas: Företag som uppger att de haft kontakt med kommunen.

Så fungerar kontakten om tillstånd, tillsyn och kontroll



Bas: Företag som uppger att de haft kontakt med kommunen angående tillståndsgivning, tillsyn eller kontroll det senaste året

Alla enkätfrågor för Eskilstuna kommun

Enkätfråga	Företagens betyg 2026	Jämfört med företagens betyg 2025	Jämfört med 5 år	Jämfört med Sverige
Sammanfattande omdöme	3,5	+ 0,1	+ 0,2	+/- 0
Infrastrukturen till och från kommunen	3,7	+ 0,1	-	+ 0,2
Kommunpolitikens attityder	3,7	+ 0,1	+ 0,4	+ 0,2
Skolans samarbete med de lokala företagen**	3,4	+/- 0	+ 0,5	+ 0,1
Dialog med kommunen i viktiga frågor för företagen**	3,4	+ 0,2	+ 0,5	+ 0,2
Konkurrens från kommunens verksamheter*	3,4	- 0,1	+ 0,1	- 0,3
Kommunens service och bemötande	3,4	+ 0,1	+ 0,2	+/- 0
Tjänstepersoner attityder	3,3	+ 0,1	+ 0,3	+/- 0
Påverkan av brottslighet/otrygghet*	3,3	+/- 0	+ 0,3	- 0,7
Kommunens information i frågor som berör företaget**	3,2	+ 0,1	+ 0,3	+ 0,1
Tillgång till relevant kompetens	3,1	+ 0,1	+ 0,1	+ 0,1
Upphandling	3,1	+ 0,2	+ 0,6	+ 0,3
Det lokala vägnätets framkomlighet och underhåll	2,9	- 0,1	-	- 0,5

Företagarnas betyg sätts på skalan: 1 = Dåligt 2 = Inte helt godtagbart 3 = Godtagbart 4 = Bra 5 = Mycket bra 6 = Utmärkt

*Skala: 1 = I mycket hög utsträckning 2 = I ganska hög utsträckning 3 = I varken hög eller låg utsträckning 4 = I ganska liten utsträckning 5 = I mycket liten utsträckning 6 = Inte alls

** Innan 2025 var svarsalternativen "Skolans kontakt med det lokala näringslivet", "Dialog mellan företag och kommunens beslutsfattare" respektive "Kommunens information till företagen"

Alla enkätfrågor för Eskilstuna kommun

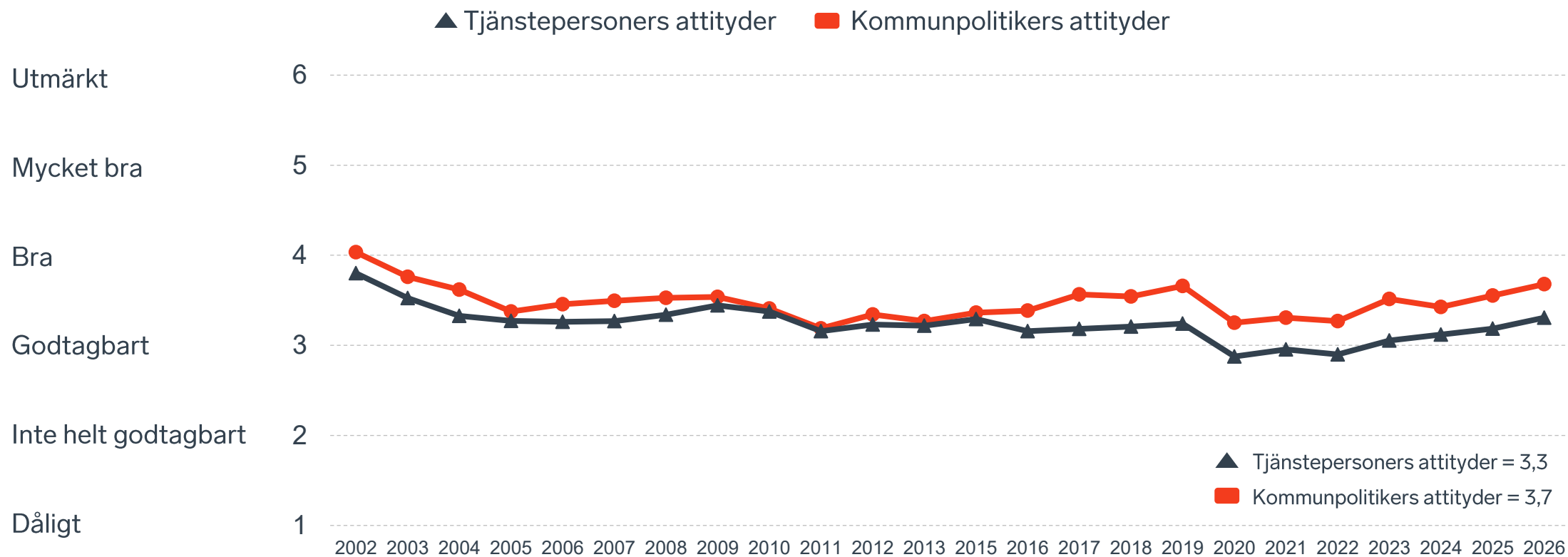
Enkätfråga	Företagens betyg 2026	Jämfört med företagens betyg 2025	Rankingplacering 2026	Förändring ranking från 2025
Total Rank	-	-	144	+ 8
Sammanfattande omdöme	3,5	+ 0,1	163	+ 5
Infrastrukturen till och från kommunen	3,7	+ 0,1	-	-
Kommunpolitikens attityder	3,7	+ 0,1	99	+ 10
Skolans samarbete med de lokala företagen**	3,4	+/- 0	-	-
Dialog med kommunen i viktiga frågor för företagen**	3,4	+ 0,2	109	+ 39
Konkurrens från kommunens verksamheter*	3,4	- 0,1	233	- 13
Kommunens service och bemötande	3,4	+ 0,1	146	+ 1
Tjänstepersoner attityder	3,3	+ 0,1	157	+ 18
Påverkan av brottslighet/otrygghet*	3,3	+/- 0	286	- 12
Kommunens information i frågor som berör företaget**	3,2	+ 0,1	139	- 8
Tillgång till relevant kompetens	3,1	+ 0,1	76	+ 6
Upphandling	3,1	+ 0,2	77	+ 33
Det lokala vägnätets framkomlighet och underhåll	2,9	- 0,1	264	- 47

Företagarnas betyg sätts på skalan: 1 = Dåligt 2 = Inte helt godtagbart 3 = Godtagbart 4 = Bra 5 = Mycket bra 6 = Utmärkt

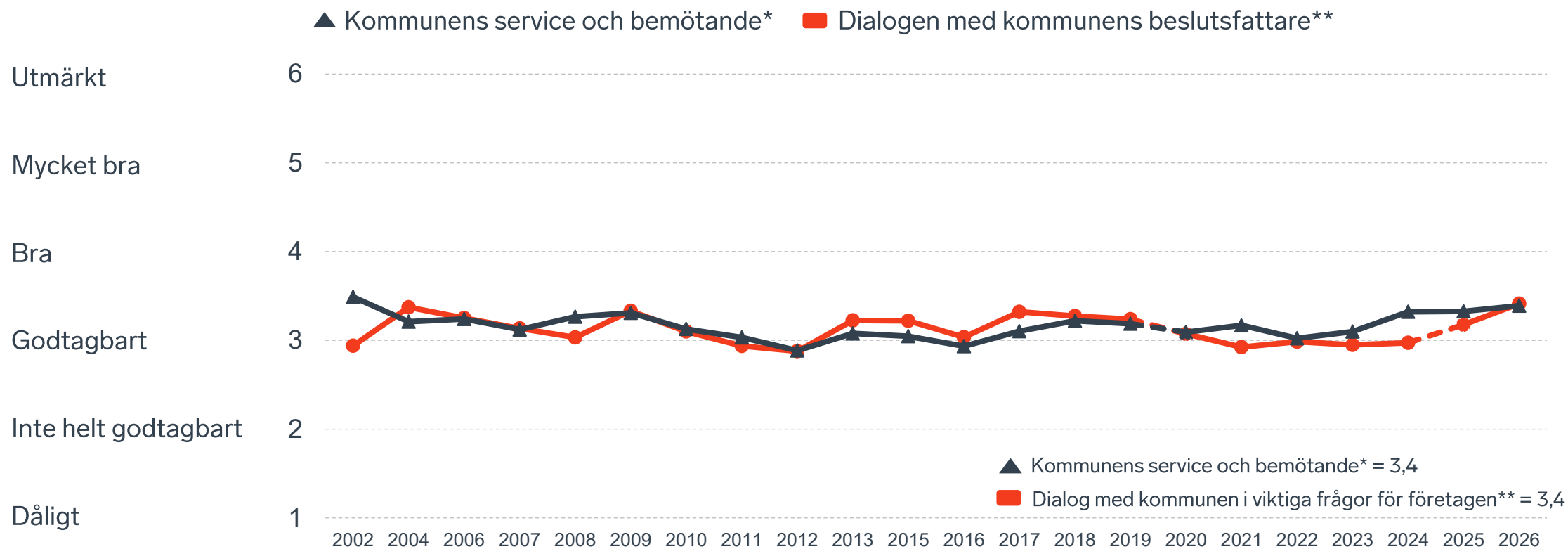
*Skala: 1 = I mycket hög utsträckning 2 = I ganska hög utsträckning 3 = I varken hög eller låg utsträckning 4 = I ganska liten utsträckning 5 = I mycket liten utsträckning 6 = Inte alls

** Innan 2025 var svarsalternativen "Skolans kontakt med det lokala näringslivet", "Dialog mellan företag och kommunens beslutsfattare" respektive "Kommunens information till företagen"

Kommunens attityder till företagande



Kommunens service och dialog



*Frågan omformulerades 2020

** Frågan omformulerades 2020 och 2025

30 %

av företagen upplever att
brottslighet och otrygghet
påverkar dem negativt.

POLISAVSPÄRRAT
POLICE - DO NOT CROSS

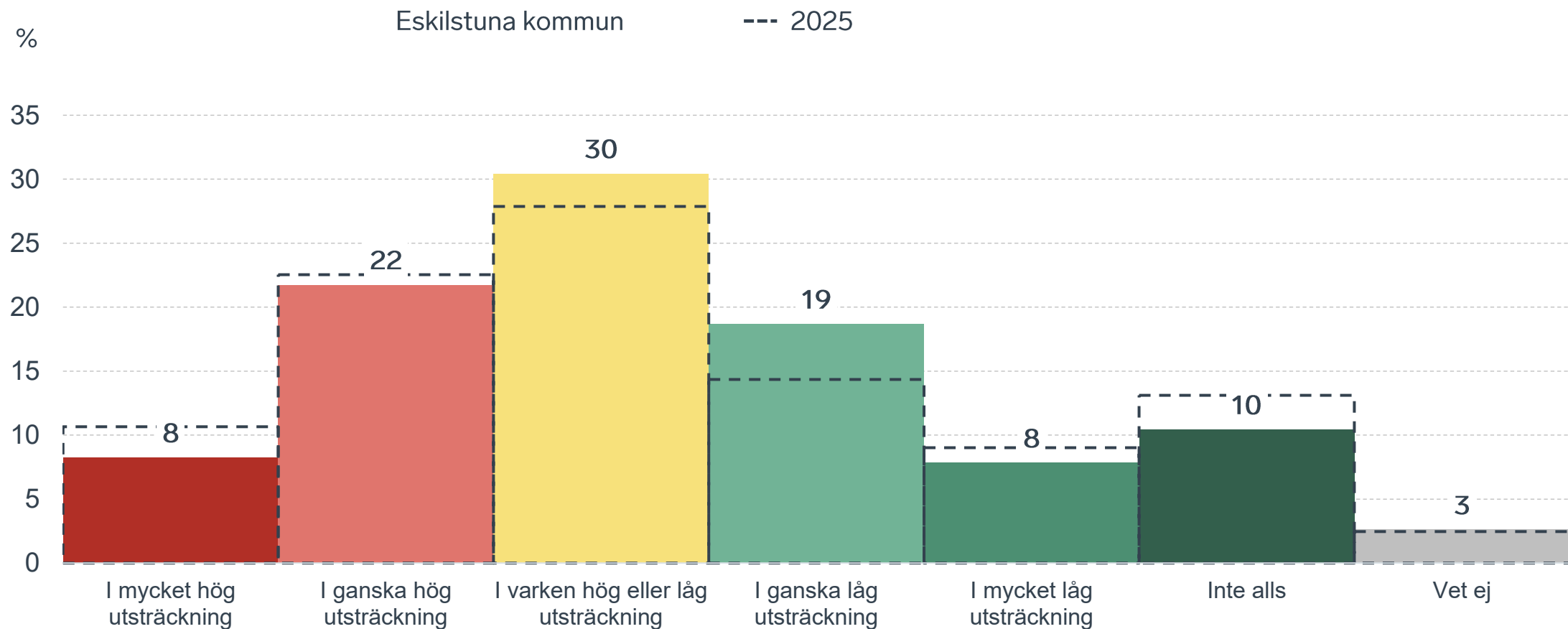
POLISAVSPÄRRAT
POLICE - DO NOT CROSS

POLISAVSPÄRRAT
POLICE - DO NOT CROSS

POLISAVSPÄRRAT
POLICE - DO NOT CROSS

Påverkan av brottslighet/otrygghet

Fördelat på olika svarsalternativ, 2026 samt 2025

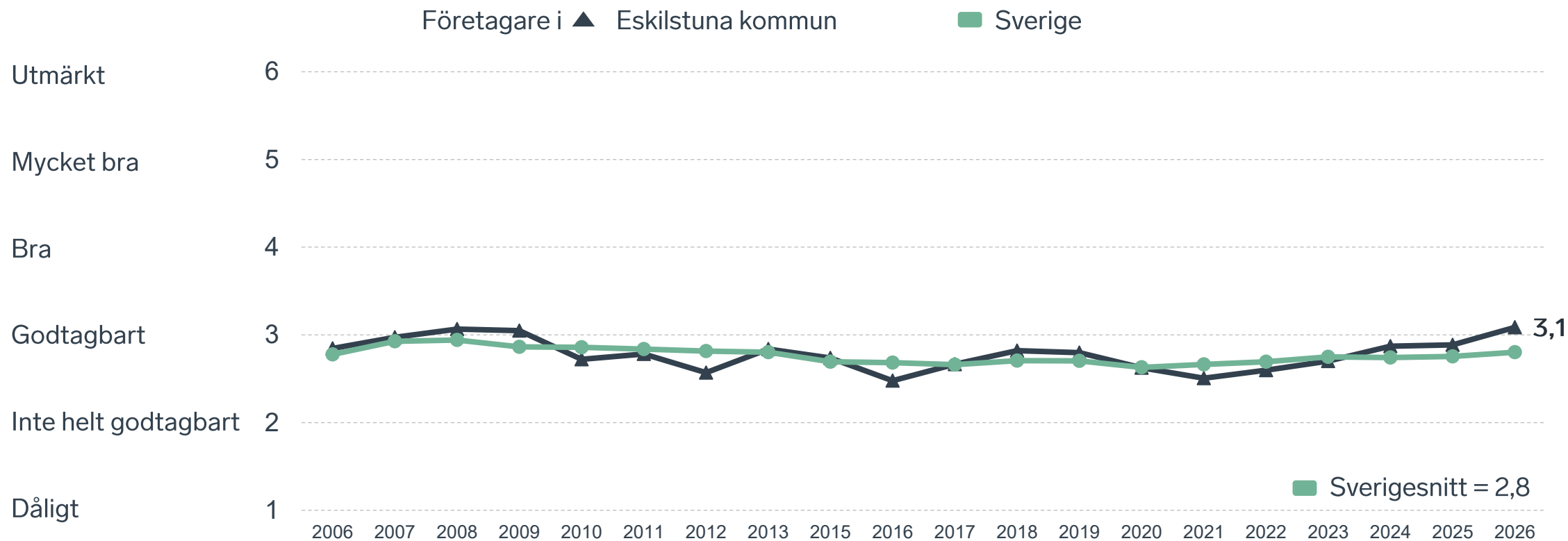


24 %

av företagen
upplever att
**kommunens
upphandling**
är bristfällig.

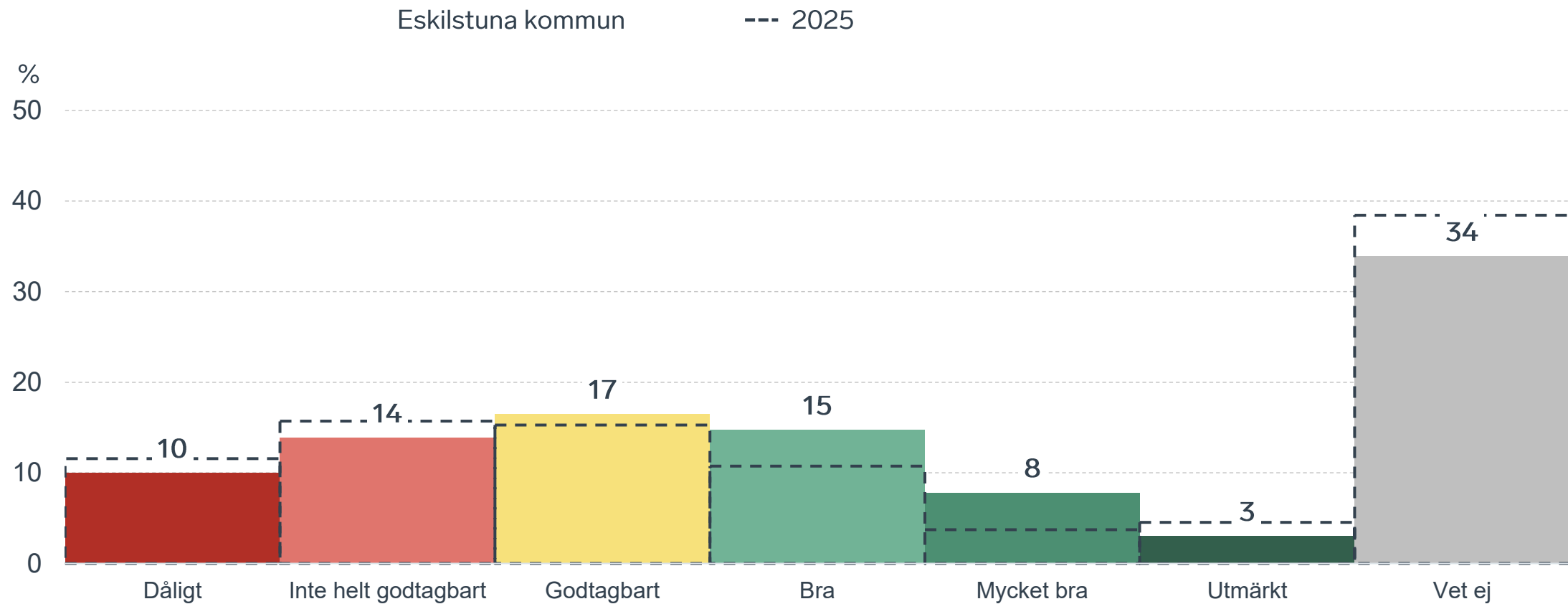


Kommunens upphandling



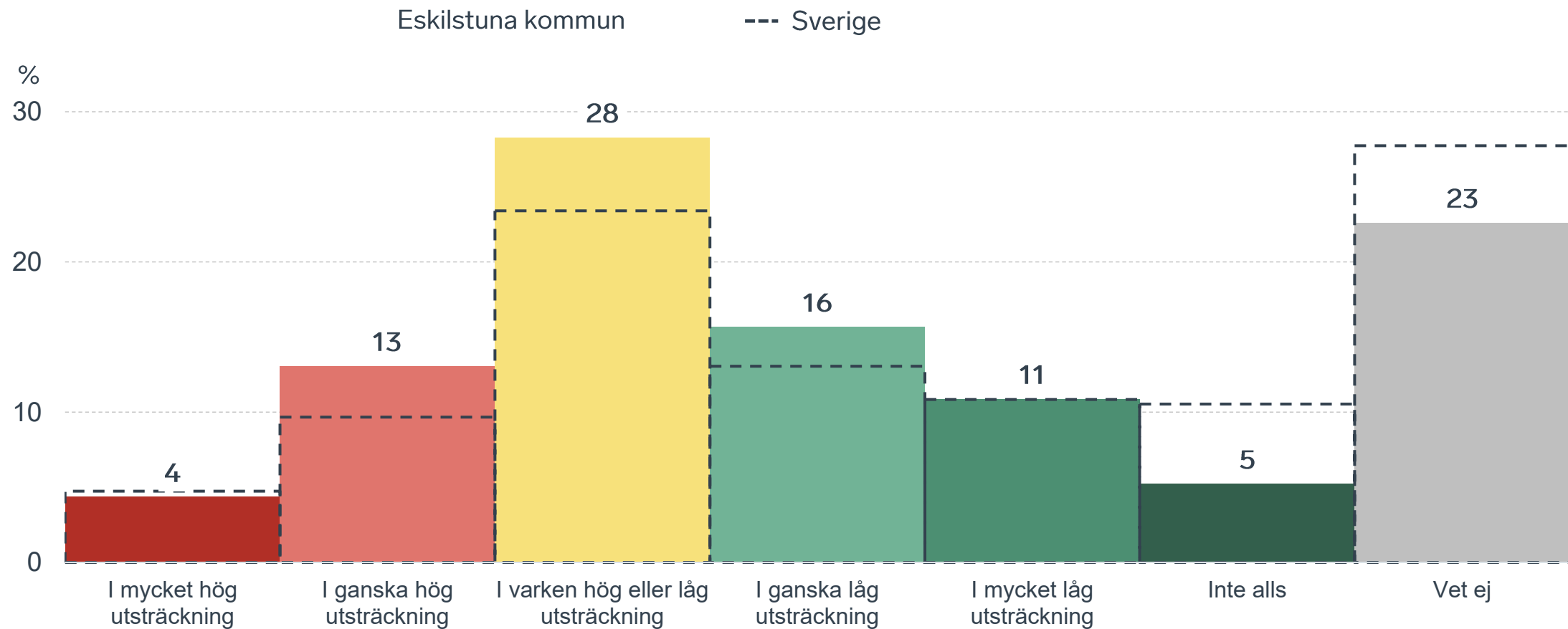
Kommunens upphandling

Fördelat på olika svarsalternativ, 2026 samt 2025



Konkurrens från kommunens verksamheter

Kommunen jämfört med Sverigesnittet

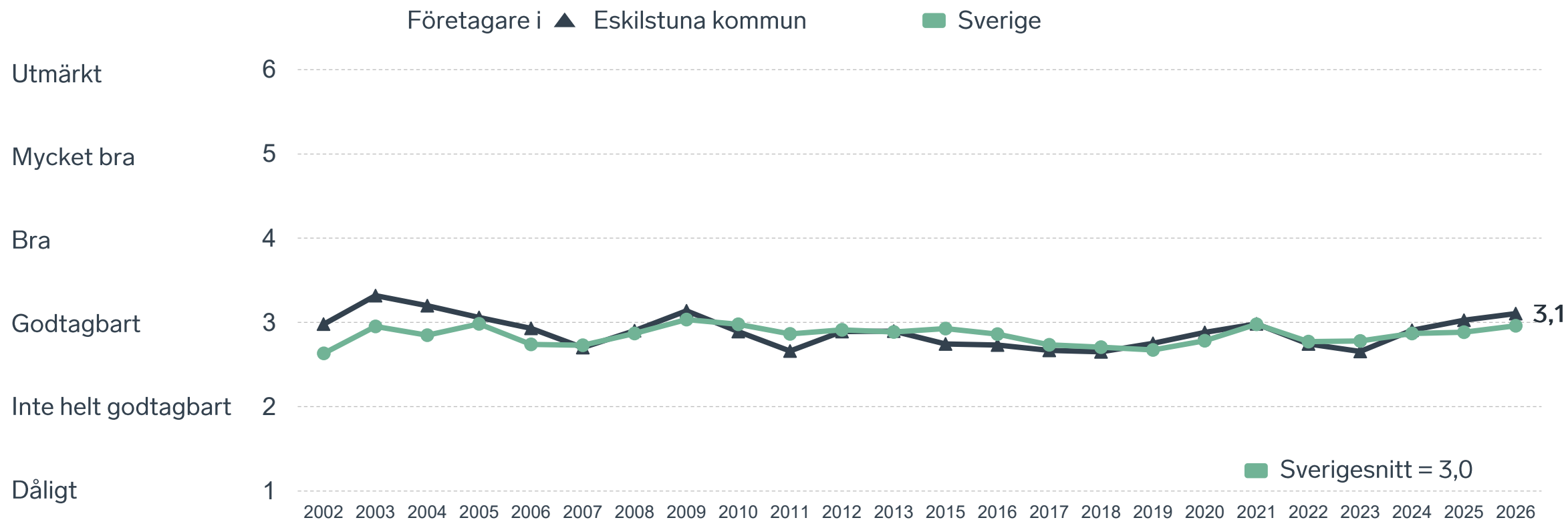




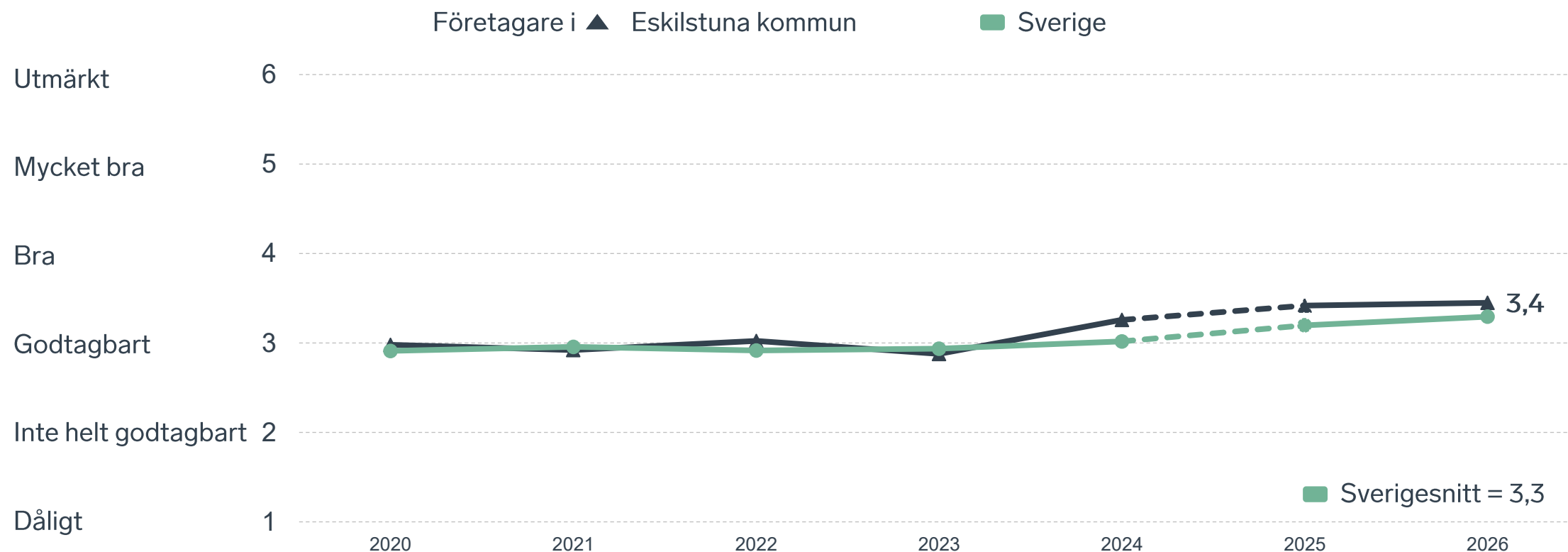
31 %

av företagen upplever att **kompetensförsörjningen** fungerar dåligt eller inte helt godtagbart.

Tillgång till medarbetare med relevant kompetens



Skolans samarbete med de lokala företagen



Not: Frågan omformulerades 2025


Så kan företagsklimatet förbättras








Företagens högst prioriterade åtgärder



- 1** Minskad brottslighet och ökad trygghet (61 %)
- 2** Kortare handläggningstider (39 %)
- 3** Förbättra det lokala vägnätet (39 %)
- 4** Bättre dialog mellan kommunen och företagen (38 %)
- 5** Bättre förståelse för företagande hos kommunens beslutsfattare (37 %)



 } 5 JAN - 31 MARS 2026
Enkätundersökning


 28 MAJ 2026







 } Enkät- och ranking-
resultatet släpps



 } Dialoger som pågår
under hela året



Enkät + statistik = ranking.

Varje år mäter Svenskt Näringsliv drygt 30 000 företags upplevelser av att driva företag i sina respektive kommuner. Svaren från enkäten ger en bild av hur företagsklimatet uppfattas av företagen. Dessa räknas samman med fem statistikfaktorer till en ranking som gör det möjligt att jämföra Sveriges 290 kommuner.

www.foretagsklimat.se



Rankingens olika delar



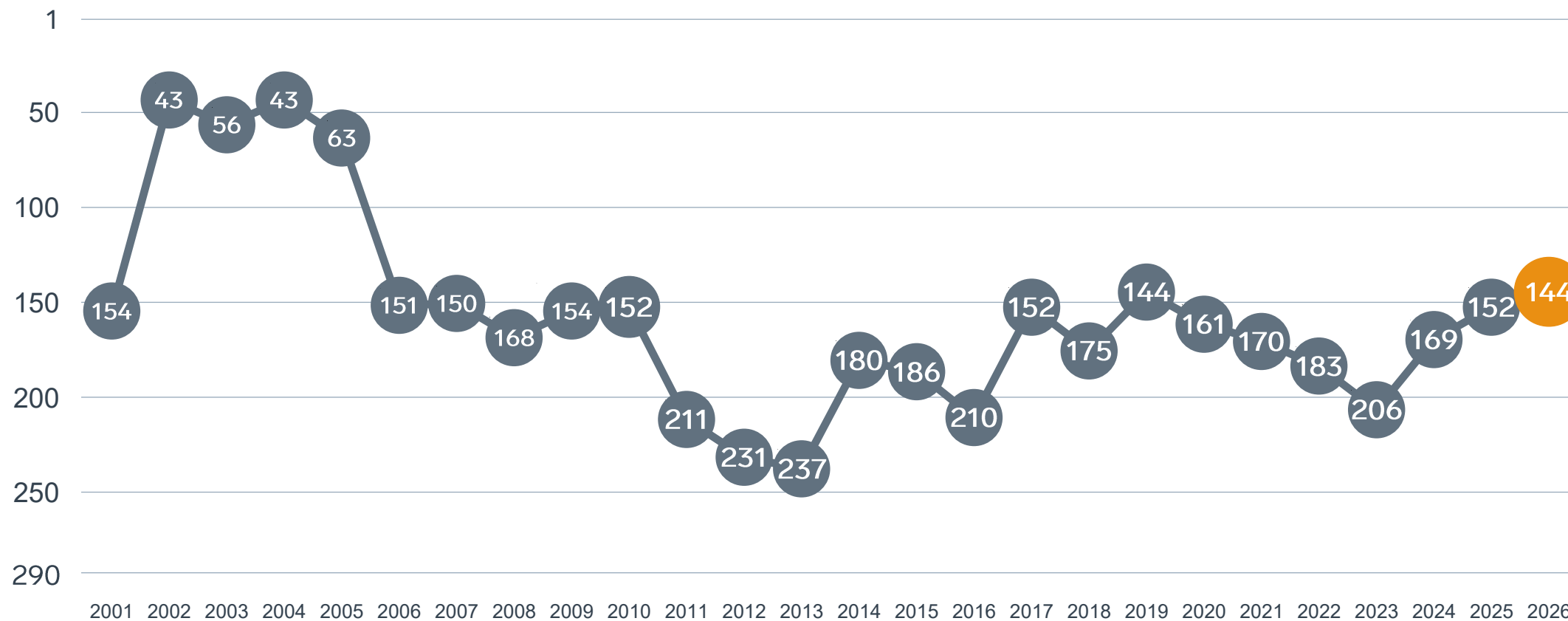
Enkät svar

1. Sammanfattande omdöme (1/3)
- 2a. Kommunens service och bemötande (1/9)
- 2b. Tillgång till medarbetare med relevant kompetens (1/18)
- 2c. Kommunala politikernas attityder (1/36)
- 2d. Tjänstepersoners attityder (1/36)
- 2e. Kommunens upphandling (1/54)
- 2f. Konkurrens från kommunens verksamheter (1/54)
- 2g. Negativ påverkan av brottslighet/otrygghet (1/54)
- 2h. Lokala vägnätets framkomlighet och underhåll (1/54)
- 2i. Kommunens information till företagen (1/54)
- 2j. Dialog med kommunens beslutsfattare (1/54)

Statistikfaktorer (från SCB)

- 3a. Marknadsförsörjning 2025 (1/15)
- 3b. Kommunalskatt 2026 (1/15)
- 3c. Inköp från externa leverantörer 2024 (1/15)
- 3d. Jobb i kommunen 2024 (1/15)
- 3e. Andel företagare 2025 (1/15)

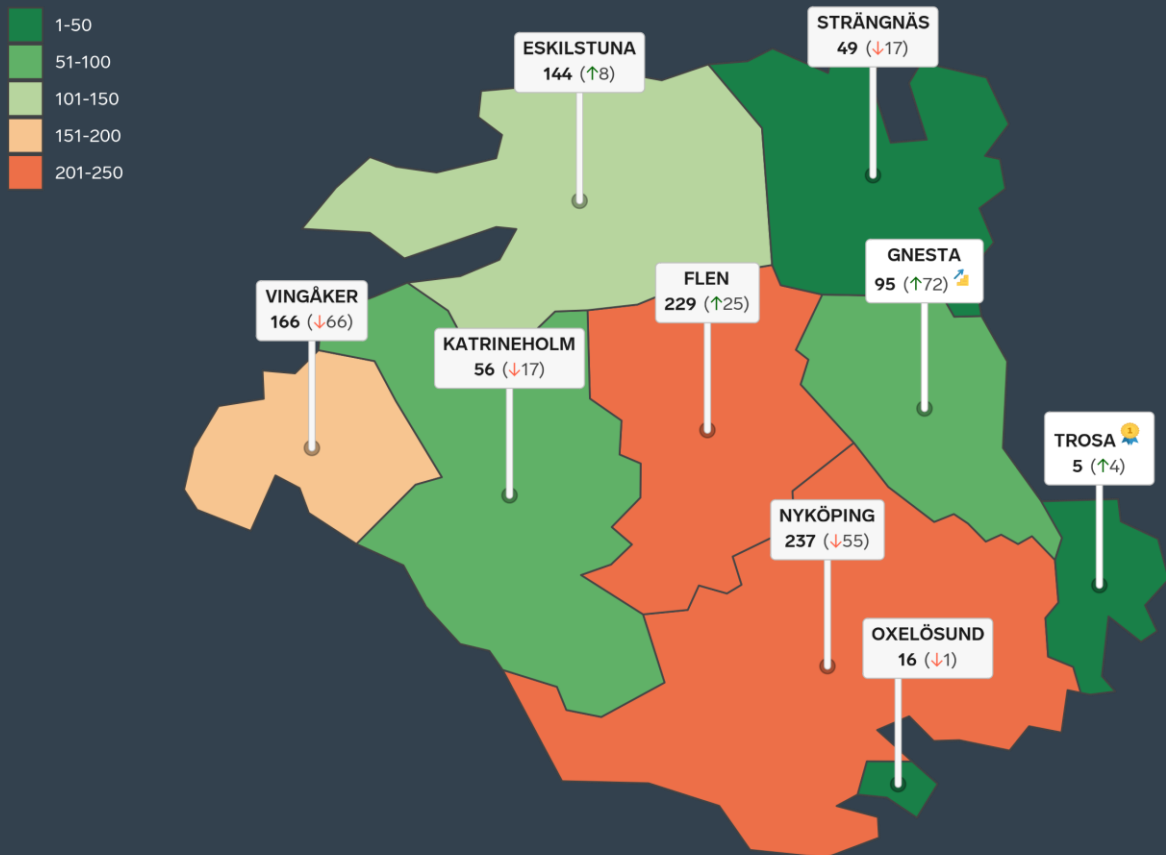
Rankingutveckling Eskilstuna kommun



Ranking 25 största kommunerna*

1	(21) (+2)	Nacka	6	(126) (+25)	Stockholm	11	(172) (-13)	Järfälla	16	(195) (-40)	Borås	21	(245) (-34)	Örebro
2	(97) (0)	Haninge	7	(129) (-2)	Jönköping	12	(175) (+2)	Umeå	17	(207) (-14)	Malmö	22	(253) (+10)	Norrköping
3	(103) (+26)	Helsingborg	8	(137) (+3)	Linköping	13	(178) (-22)	Huddinge	18	(211) (-48)	Växjö	23	(256) (-18)	Sundsvall
4	(104) (+8)	Lund	9	(144) (+8)	Eskilstuna	14	(189) (+14)	Halmstad	19	(238) (+6)	Södertälje	24	(266) (-5)	Uppsala
5	(125) (+11)	Karlstad	10	(149) (+60)	Västerås	15	(193) (+7)	Göteborg	20	(241) (-23)	Botkyrka	25	(268) (+14)	Gävle

* Ranking 1-25 med ordinarie rankingplacering inom parentes. Parentesen med pilar visar förändring i inbördes rankingplacering för de 25 största kommunerna.



Alla kommuner i Södermanlands län

- Bästa kommun:** Trosa
- Största förbättring:** Gnesta
- Största förbättring på fem år:** Oxelösund

Alla kommuner i Södermanlands län

Kommun	Ranking 2026	Förändring från 2025
Trosa	5	↗ 4
Oxelösund	16	↘ 1
Strängnäs	49	↘ 17
Katrineholm	56	↘ 17
Gnesta	95	↗ 72
Eskilstuna	144	↗ 8
Vingåker	166	↘ 66
Flen	229	↗ 25
Nyköping	237	↘ 55

Alla kommuner i Södermanlands län

Kommun	Ranking 2026	Förändring från 2025	Kommungrupp	Ranking i kommungrupp	Bästa kommun i kommungrupp
Trosa	5	↗ 4	4	2 (av 63)	Höganäs
Oxelösund	16	↘ 1	7	4 (av 51)	Vårgårda
Strängnäs	49	↘ 17	4	12 (av 63)	Höganäs
Katrineholm	56	↘ 17	6	4 (av 27)	Falkenberg
Gnesta	95	↗ 72	4	22 (av 63)	Höganäs
Eskilstuna	144	↗ 8	3	8 (av 23)	Trollhättan
Vingåker	166	↘ 66	7	33 (av 51)	Vårgårda
Flen	229	↗ 25	7	40 (av 51)	Vårgårda
Nyköping	237	↘ 55	6	20 (av 27)	Falkenberg

Alla enkätfrågor

Eskilstuna kommun

Enkätfråga	2017	2018	2019	2020	2021	2022	2023	2024	2025	2026	Förändring
Sammanfattande omdöme	140	166	156	166	164	164	214	186	168	163	↗ 5
Tillgång till relevant kompetens	178	171	95	98	124	153	191	118	82	76	↗ 6
Upphandling	-	-	-	143	207	186	157	112	110	77	↗ 33
Kommunala politikernas attityder	93	118	93	142	137	151	101	126	109	99	↗ 10
Dialogen med kommunen	-	-	-	113	163	148	176	163	148	109	↗ 39
Information till företagen	-	-	-	141	198	173	185	185	131	139	↘ 8
Kommunens service och bemötande	117	106	121	171	165	210	193	141	147	146	↗ 1
Tjänstepersoners attityder	165	171	162	215	197	208	192	178	175	157	↗ 18
Konkurrens från kommunens verksamheter	212	253	167	257	268	266	248	263	220	233	↘ 13
Lokala vägnätets framkomlighet och underhåll*	-	-	-	-	-	-	-	-	217	264	↘ 47
Påverkan av brottslighet/otrygghet	-	-	-	288	283	290	289	289	274	286	↘ 12

Alla statistikfaktorer

Eskilstuna kommun

Faktor	2017	2018	2019	2020	2021	2022	2023	2024	2025	2026	Förändring
Kommunalskatt	115	111	103	88	84	85	83	81	81	83	↘ 2
Jobb i kommunen	-	-	-	110	110	112	105	94	92	91	↗ 1
Inköp från externa leverantörer	111	133	104	90	88	92	97	96	106	103	↗ 3
Marknadsförsörjning	154	152	140	152	164	158	143	140	139	139	— 0
Andel företagare*	-	-	-	-	-	-	-	-	252	261	↘ 9

* Ny rankinggrundande variabel 2025, ersätter Företagsamhet.

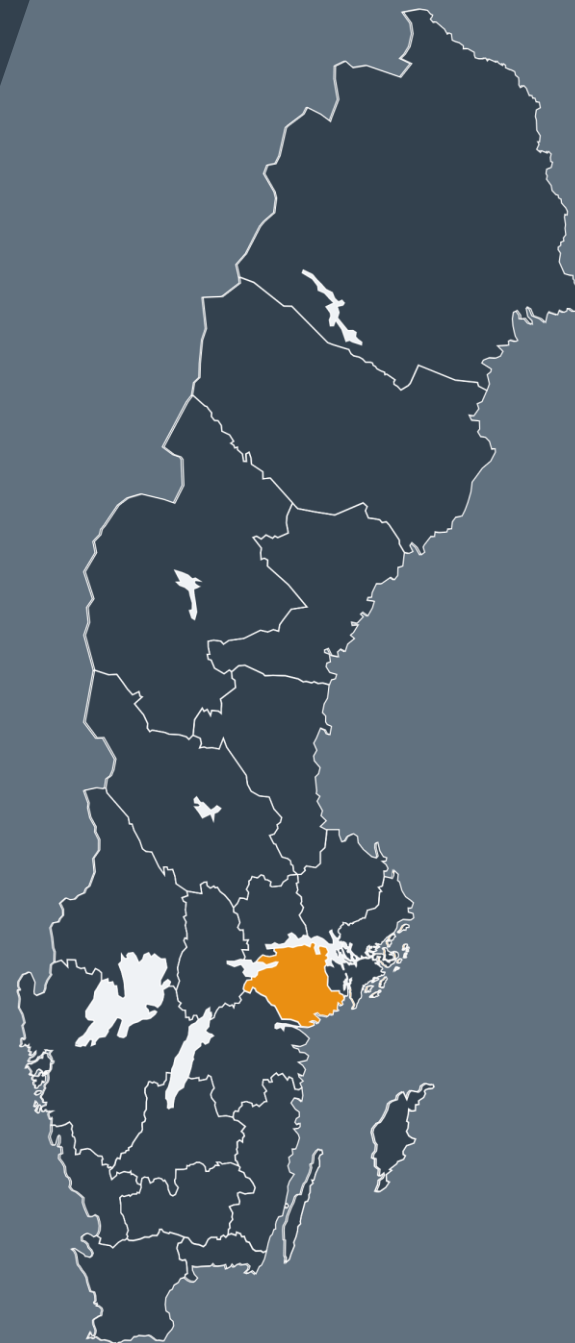


Lokalt
företagsklimat

Svenskt Näringsliv Södermanlands län

Regionchef: Sofia Sjöström
sofia.sjostrom@svensktnaringsliv.se

LÄS MER PÅ [FORETAGSKLIMAT.SE](https://foretagsklimat.se)



SVENSKT NÄRINGSLIV

Alla enkätfrågor

Företagare i Eskilstuna kommun

Enkätfråga	Företagare i kommunen	Företagare i länet	Företagare i Sverige
Sammanfattande omdöme	3,5	3,7	3,5
Infrastrukturen till och från kommunen	3,7	3,8	3,5
Kommunpolitikens attityder	3,7	3,8	3,5
Skolans samarbete med de lokala företagen**	3,4	3,3	3,3
Dialog med kommunen i viktiga frågor för företagen**	3,4	3,5	3,2
Konkurrens från kommunens verksamheter*	3,4	3,7	3,7
Kommunens service och bemötande	3,4	3,6	3,4
Tjänstepersoner attityder	3,3	3,6	3,3
Påverkan av brottslighet/otrygghet*	3,3	3,9	4,0
Kommunens information i frågor som berör företaget**	3,2	3,3	3,1
Tillgång till relevant kompetens	3,1	2,9	3,0
Upphandling	3,1	3,0	2,8
Det lokala vägnätets framkomlighet och underhåll	2,9	3,4	3,4

Företagarnas betyg sätts på skalan: 1 = Dåligt 2 = Inte helt godtagbart 3 = Godtagbart 4 = Bra 5 = Mycket bra 6 = Utmärkt

*Skala: 1 = I mycket hög utsträckning 2 = I ganska hög utsträckning 3 = I varken hög eller låg utsträckning 4 = I ganska liten utsträckning 5 = I mycket liten utsträckning 6 = Inte alls

** Innan 2025 var svarsalternativen ”Skolans kontakt med det lokala näringslivet”, ”Dialog mellan företag och kommunens beslutsfattare” respektive ”Kommunens information till företagen”

Alla enkätfrågor

Företagare i Eskilstuna kommun

Enkätfråga	2017	2018	2019	2020	2021	2022	2023	2024	2025	2026
Sammanfattande omdöme	3,4	3,3	3,4	3,3	3,3	3,4	3,2	3,3	3,4	3,5
Infrastrukturen till och från kommunen	-	-	-	-	-	-	-	-	3,6	3,7
Kommunpolitikernas attityder	3,6	3,5	3,7	3,3	3,3	3,3	3,5	3,4	3,6	3,7
Skolans samarbete med de lokala företagen**	3,8	3,8	4,0	3,0	2,9	3,0	2,9	3,3	3,4	3,4
Dialog med kommunen i viktiga frågor för företagen**	3,3	3,3	3,2	3,1	2,9	3,0	2,9	3,0	3,2	3,4
Konkurrens från kommunens verksamheter*	3,7	3,5	3,9	3,3	3,3	3,2	3,3	3,3	3,5	3,4
Kommunens service och bemötande	3,1	3,2	3,2	3,1	3,2	3,0	3,1	3,3	3,3	3,4
Tjänstepersoner attityder	3,2	3,2	3,2	2,9	3,0	2,9	3,1	3,1	3,2	3,3
Påverkan av brottslighet/otrygghet*	-	-	-	2,8	3,0	2,9	2,9	2,9	3,3	3,3
Kommunens information i frågor som berör företaget**	3,0	3,1	3,1	3,0	2,9	3,0	2,9	3,0	3,1	3,2
Tillgång till relevant kompetens	2,7	2,7	2,8	2,9	3,0	2,7	2,7	2,9	3,0	3,1
Upphandling	2,7	2,8	2,8	2,6	2,5	2,6	2,7	2,9	2,9	3,1
Det lokala vägnätets framkomlighet och underhåll	-	-	-	-	-	-	-	-	3,0	2,9

Företagarnas betyg sätts på skalan: 1 = Dåligt 2 = Inte helt godtagbart 3 = Godtagbart 4 = Bra 5 = Mycket bra 6 = Utmärkt

*Skala: 1 = I mycket hög utsträckning 2 = I ganska hög utsträckning 3 = I varken hög eller låg utsträckning 4 = I ganska liten utsträckning 5 = I mycket liten utsträckning 6 = Inte alls

** Innan 2025 var svarsalternativen "Skolans kontakt med det lokala näringslivet", "Dialog mellan företag och kommunens beslutsfattare" respektive "Kommunens information till företagen"

Statistik

Eskilstuna kommun

Variabel	Eskilstuna kommun	Sverigesnitt
Folkmängd 2025 (förändring treårsbasis %)*	106 789 (-1,05 %)	36 620* (0,8 %)
Flyttnetto 2025 (län, övriga Sverige, utlandet)	216 / -459 / -98	- / - / -
Andel högskoleutbildade 2025 (%)	34	41
Arbetslöshet 2025 (%)	11,0	6,9
Antal företag	8638	4666
Antal företag med minst en anställd	2964	1152
Antal anställda i privata företag	32306	12853
Ung Företagsamhet 2025/2026 (%)	50	37
Marknadsförsörjning 2025 (%)	49	56
Entreprenader 2025 (%)	10,3	15,1
Kommunalskatt 2026	32,8	32,4
LFK-ranking 2026	144 (8)	- (-)
Bästa placering i LFK-rankingen	43	-

* Median för Sverige 16 237