



Lokalt
företagsklimat

Företagsklimatet i Enköpings kommun 2026

Om undersökningen i Enköpings kommun

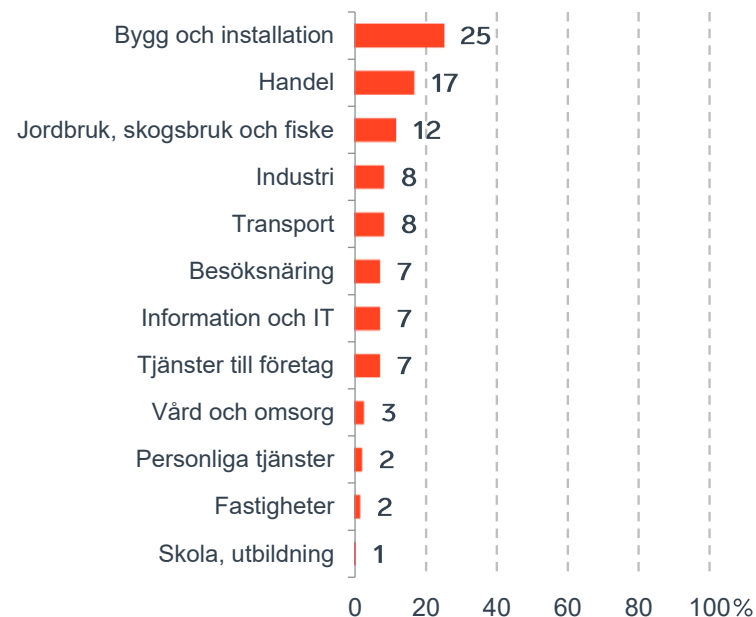


Antal enkäter: 400
 Antal svarande företag: 178
 Svarsfrekvens: 46 %

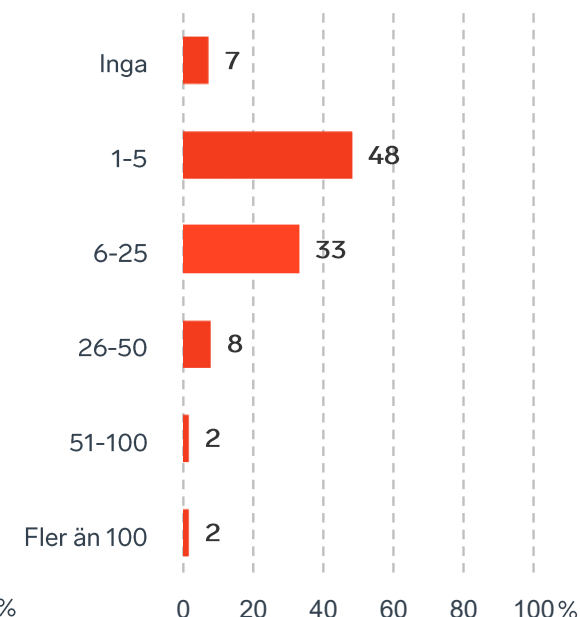


Andel medlemsföretag bland svarande: 66 %

Branschtillhörighet hos svarande företag



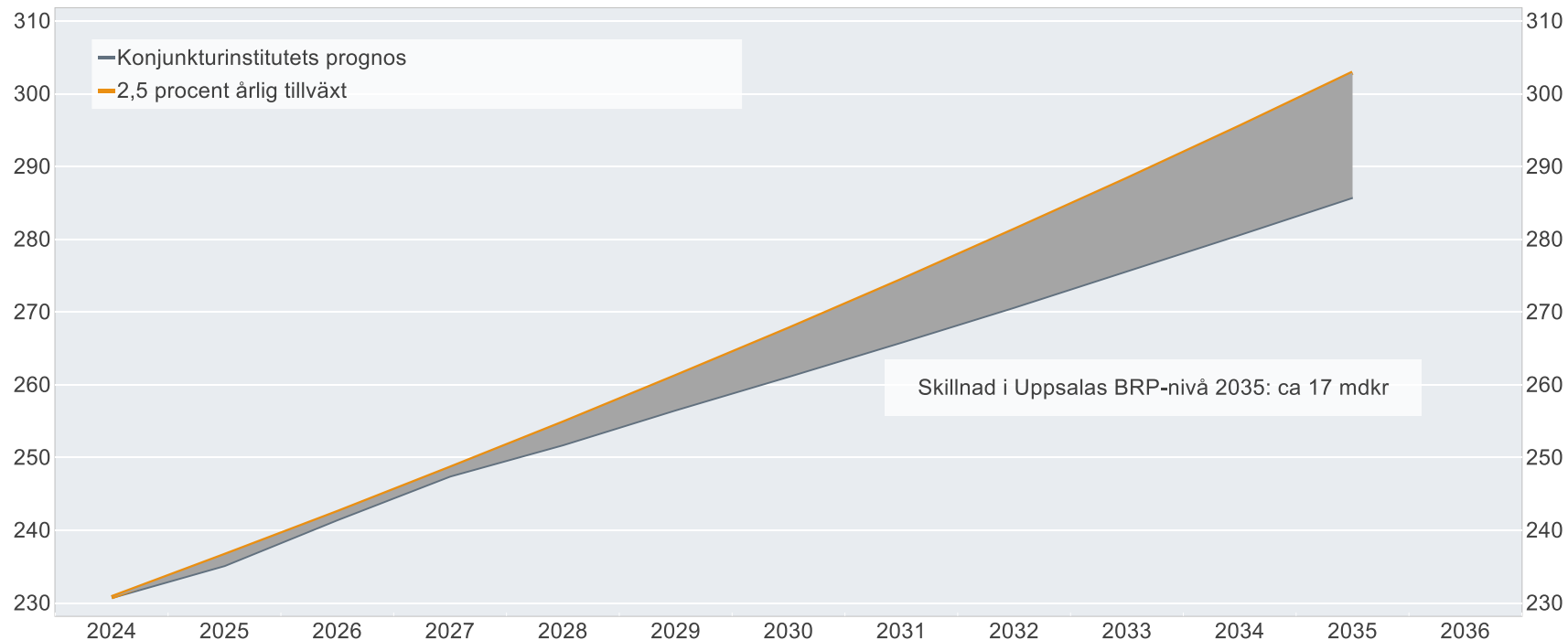
Antal anställda bland svarande företag



Ökat välstånd i Uppsalaregionen om tillväxten är 2,5%

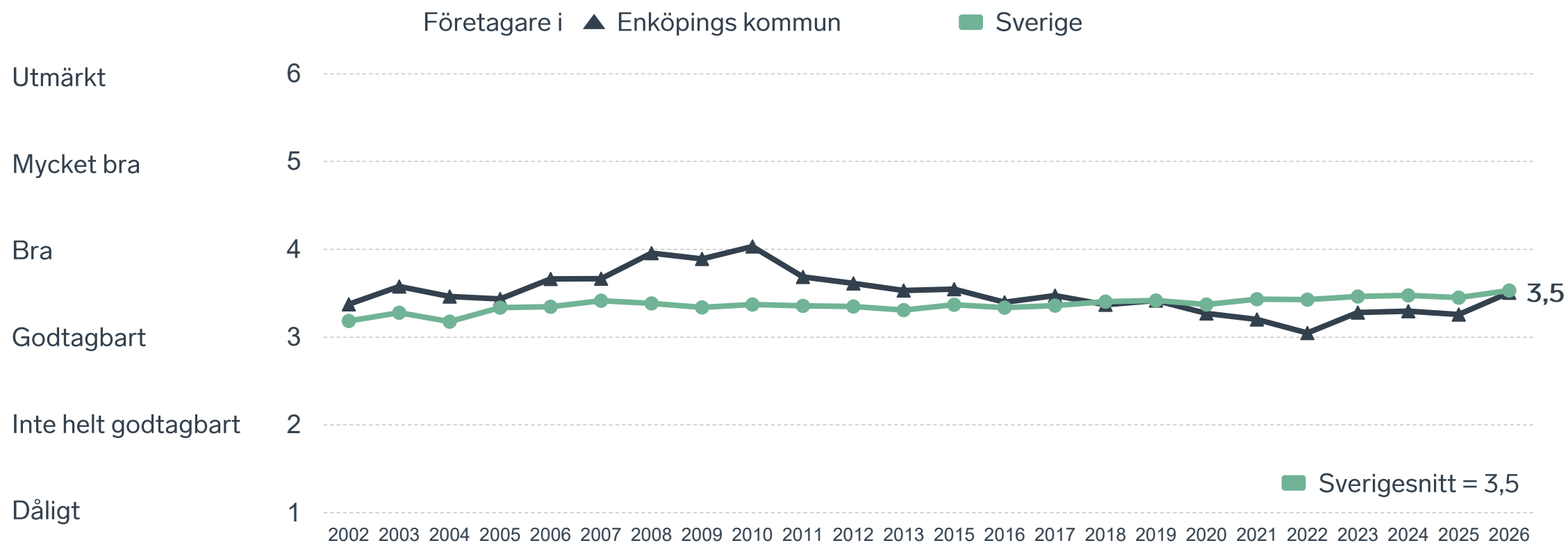
BRP-utvecklingen vid 2,5 procents årlig tillväxt jämfört med Konjunkturinstitutets prognos

Miljarder svenska kronor i 2024 års prisnivå

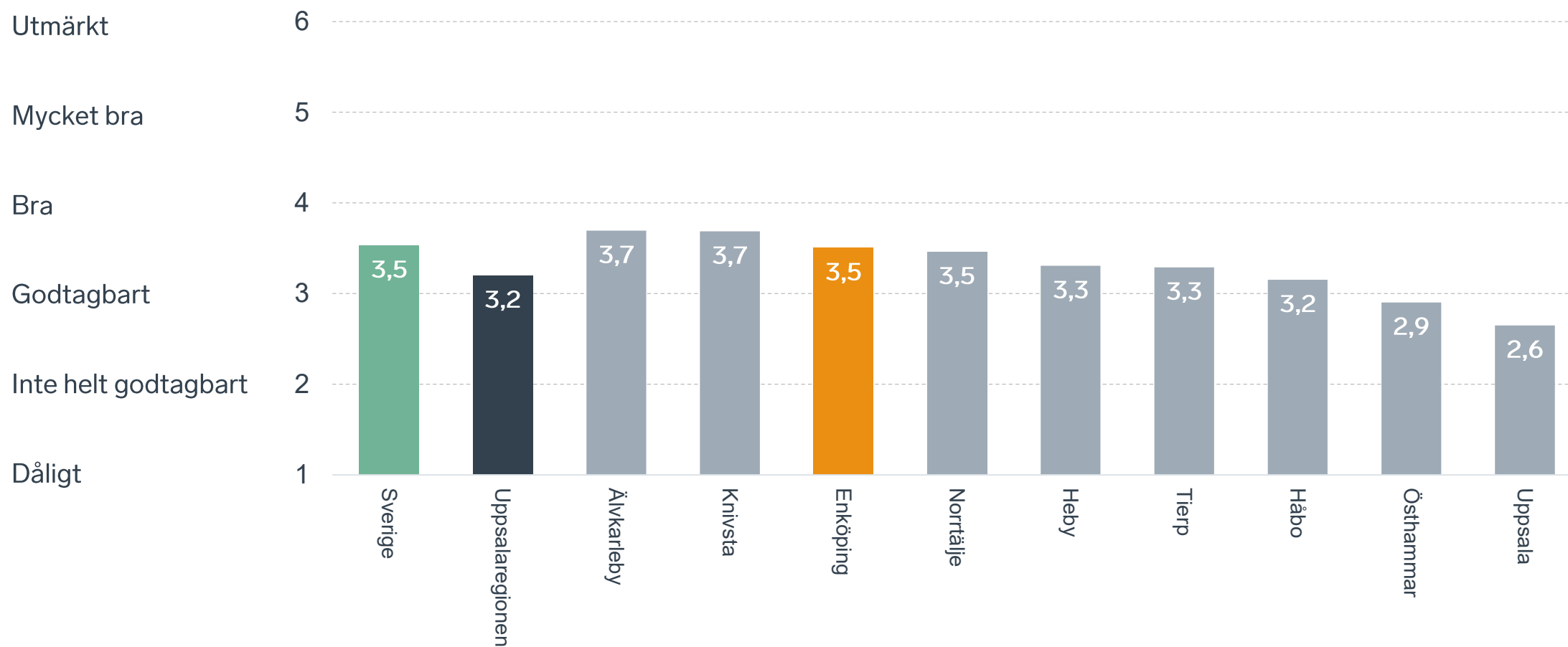


Anm.: Konjunkturinstitutets prognos från i mars 2025.
Källor: Svenskt Näringsliv, Konjunkturinstitutet och SCB.

Sammanfattande omdöme på företagsklimatet i kommunen

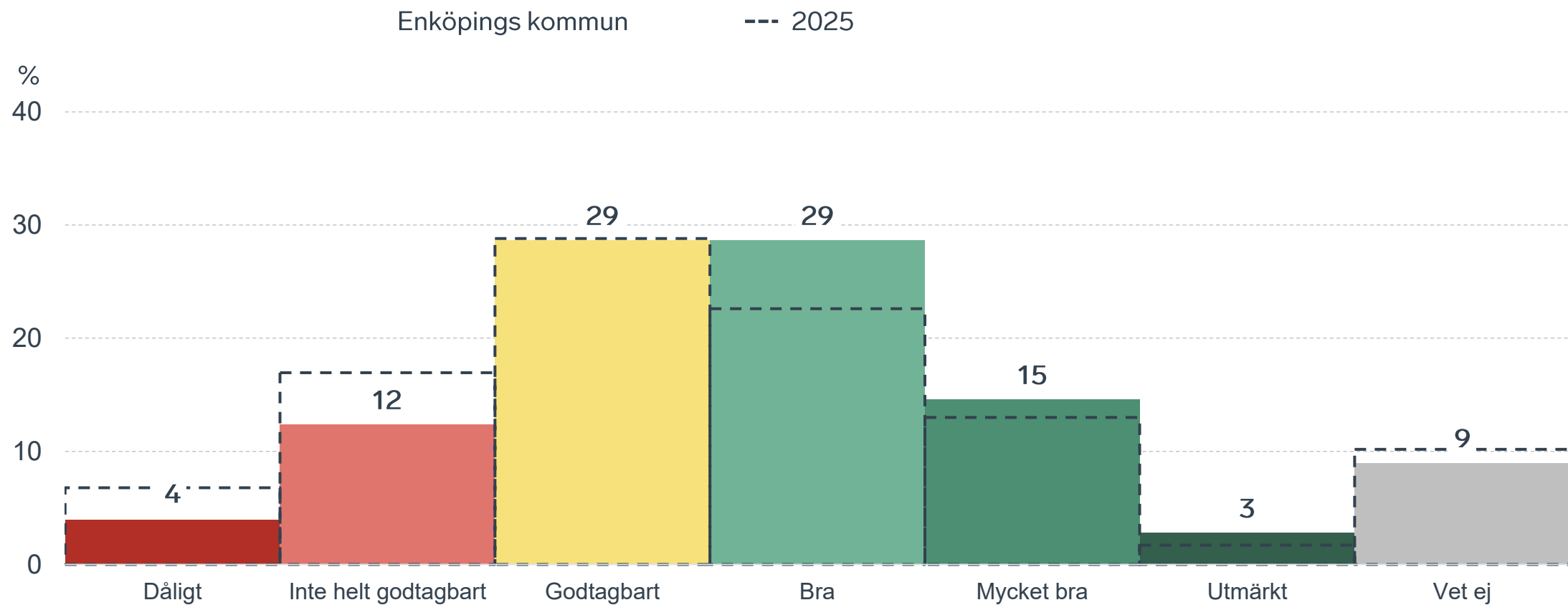


Sammanfattande omdöme på företagsklimatet i kommunen Uppsalaregionen



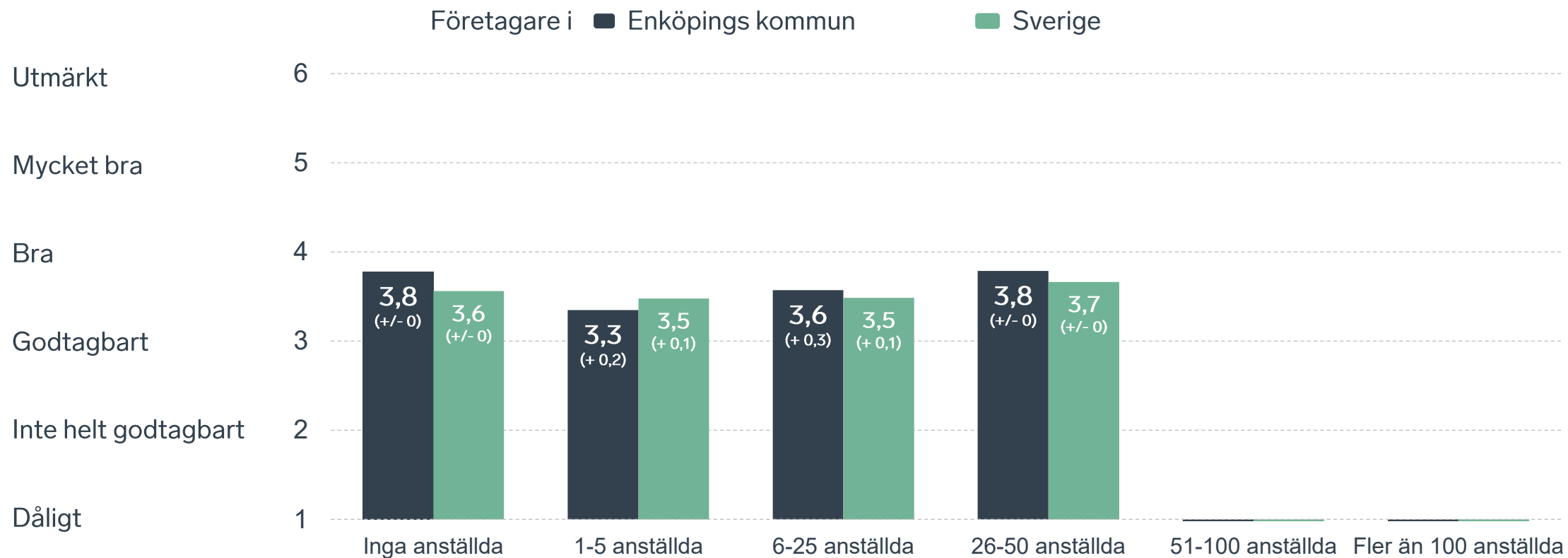
Sammanfattande omdöme på företagsklimatet i kommunen

Fördelat på olika svarsalternativ, 2026 samt 2025



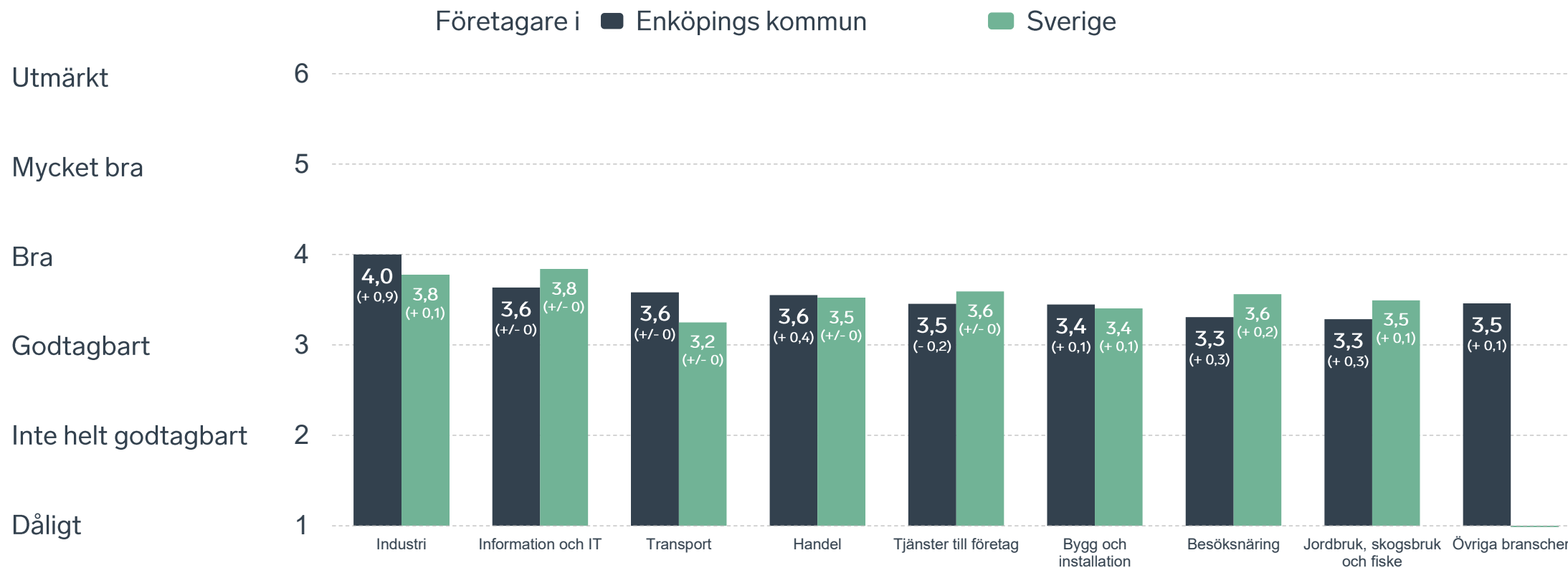
Sammanfattande omdöme på företagsklimatet i kommunen

Företagsstorlek



Sammanfattande omdöme på företagsklimatet i kommunen

Branschvis

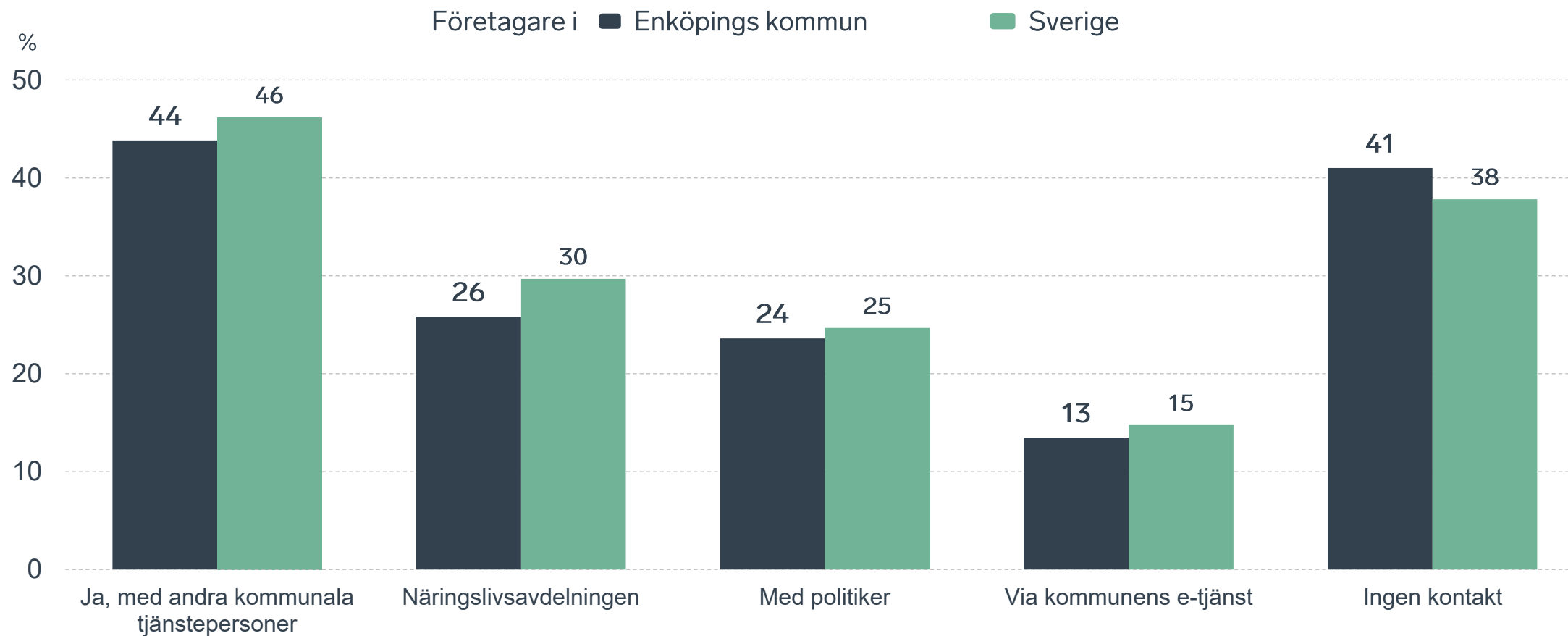


59 %

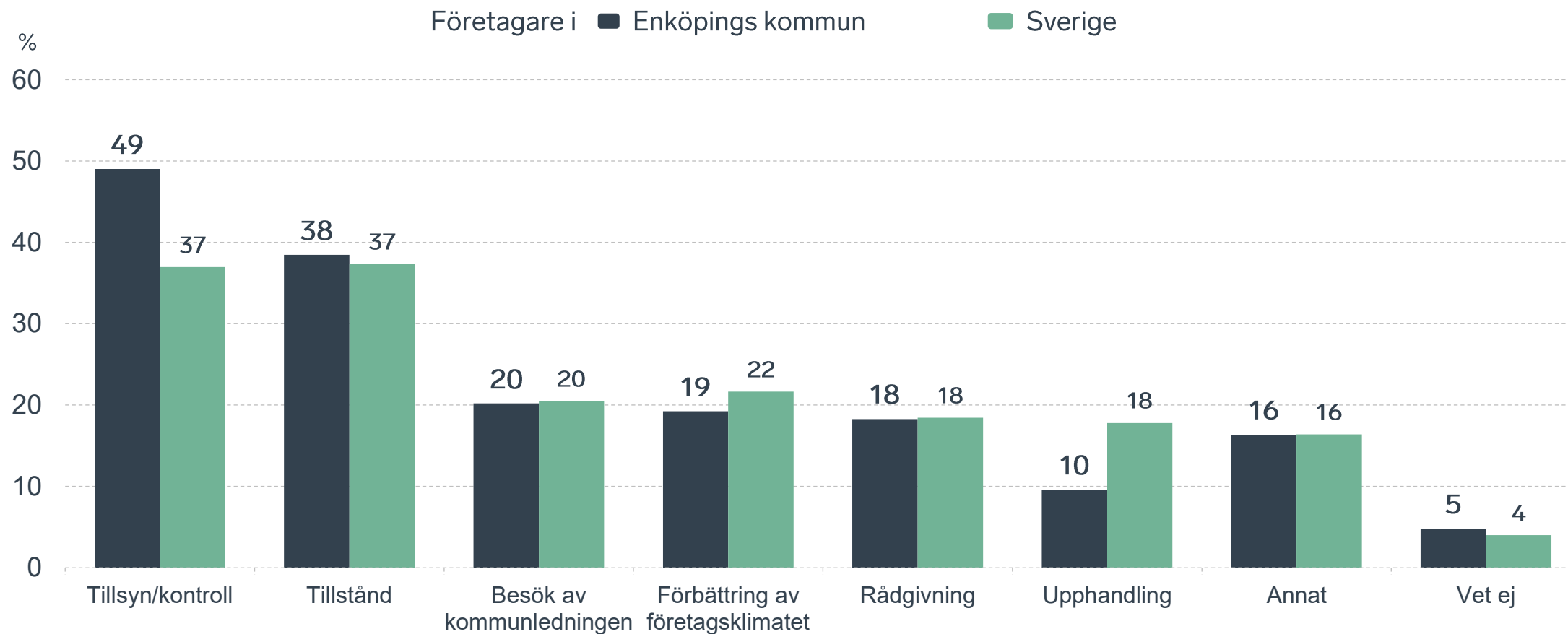
av företagen har haft **kontakt med kommunen** det senaste året.



Kontakter med kommunen senaste året

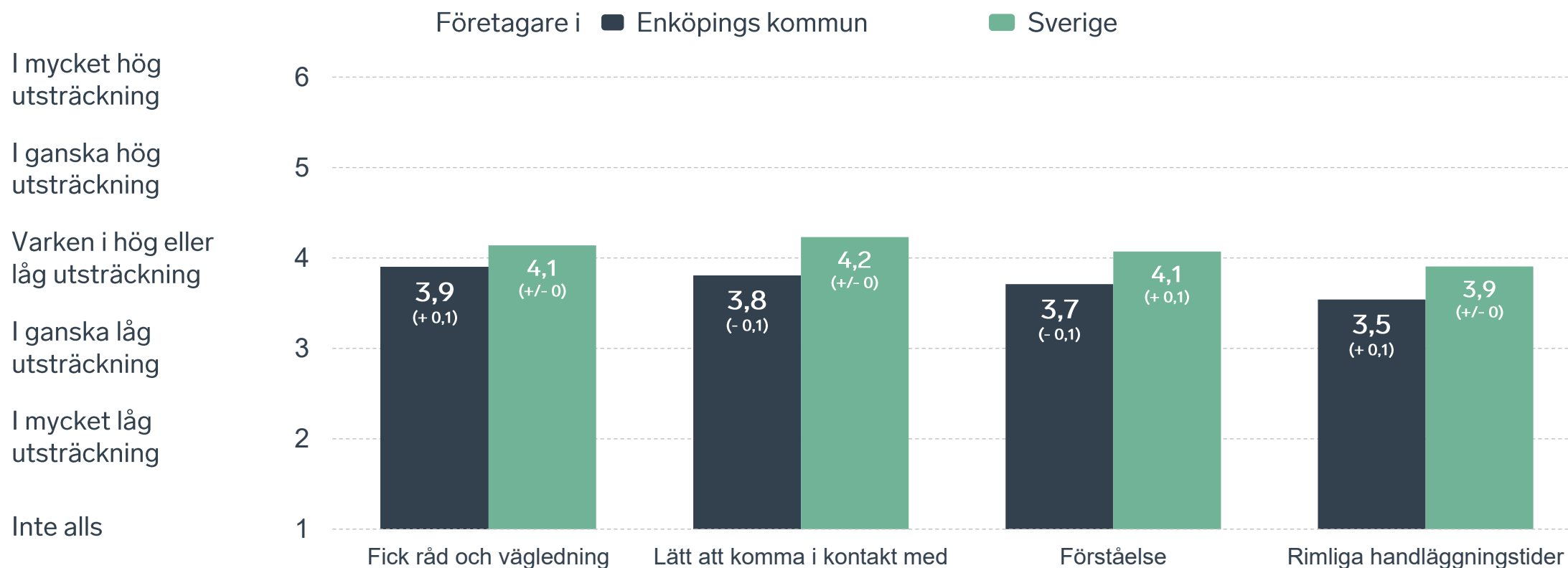


Det här gällde kontakten med kommunen



Bas: Företag som uppger att de haft kontakt med kommunen.

Så fungerar kontakten om tillstånd, tillsyn och kontroll



Bas: Företag som uppger att de haft kontakt med kommunen angående tillståndsgivning, tillsyn eller kontroll det senaste året

Alla enkätfrågor för Enköpings kommun

Enkätfråga	Företagens betyg 2026	Jämfört med företagens betyg 2025	Jämfört med 5 år	Jämfört med Sverige
Sammanfattande omdöme	3,5	+ 0,2	+ 0,3	+/- 0
Påverkan av brottslighet/otrygghet*	4,1	+/- 0	+ 0,2	+ 0,1
Infrastrukturen till och från kommunen	4,0	+ 0,2	-	+ 0,5
Konkurrens från kommunens verksamheter*	3,7	+ 0,1	+ 0,1	+/- 0
Kommunpolitikernas attityder	3,5	+ 0,1	+ 0,5	+/- 0
Det lokala vägnätets framkomlighet och underhåll	3,4	+ 0,2	-	+/- 0
Skolans samarbete med de lokala företagen**	3,3	+ 0,1	+ 0,4	+/- 0
Dialog med kommunen i viktiga frågor för företagen**	3,2	+ 0,2	+ 0,5	+/- 0
Kommunens service och bemötande	3,2	+ 0,2	+ 0,4	- 0,2
Kommunens information i frågor som berör företaget**	3,1	+ 0,1	+ 0,3	+/- 0
Tillgång till relevant kompetens	3,1	+ 0,1	- 0,1	+ 0,1
Tjänstepersoners attityder	3,1	+/- 0	+ 0,5	- 0,2
Upphandling	2,6	+ 0,2	+ 0,2	- 0,2

Företagarnas betyg sätts på skalan: 1 = Dåligt 2 = Inte helt godtagbart 3 = Godtagbart 4 = Bra 5 = Mycket bra 6 = Utmärkt

*Skala: 1 = I mycket hög utsträckning 2 = I ganska hög utsträckning 3 = I varken hög eller låg utsträckning 4 = I ganska liten utsträckning 5 = I mycket liten utsträckning 6 = Inte alls

** Innan 2025 var svarsalternativen "Skolans kontakt med det lokala näringslivet", "Dialog mellan företag och kommunens beslutsfattare" respektive "Kommunens information till företagen"

Alla enkätfrågor för Enköpings kommun

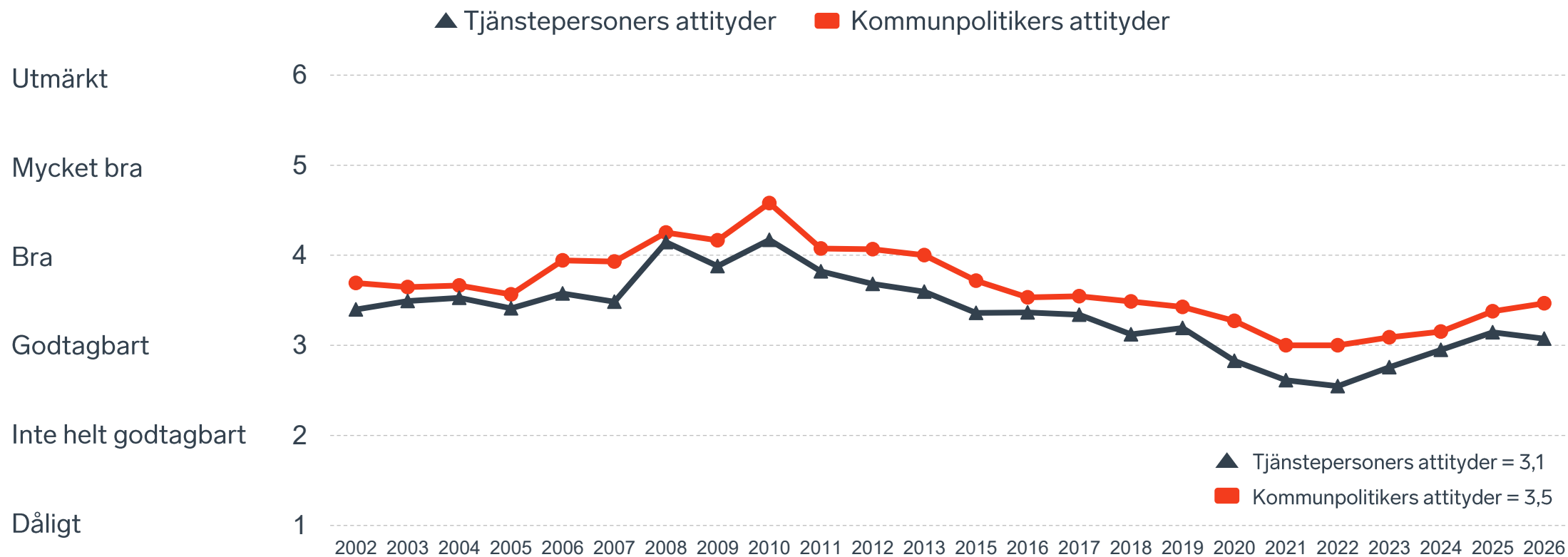
Enkätfråga	Företagens betyg 2026	Jämfört med företagens betyg 2025	Rankingplacering 2026	Förändring ranking från 2025
Total Rank	-	-	133	+ 45
Sammanfattande omdöme	3,5	+ 0,2	149	+ 55
Påverkan av brottslighet/otrygghet*	4,1	+/- 0	123	- 14
Infrastrukturen till och från kommunen	4,0	+ 0,2	-	-
Konkurrens från kommunens verksamheter*	3,7	+ 0,1	163	+ 26
Kommunpolitikernas attityder	3,5	+ 0,1	137	+ 3
Det lokala vägnätets framkomlighet och underhåll	3,4	+ 0,2	123	+ 42
Skolans samarbete med de lokala företagen**	3,3	+ 0,1	-	-
Dialog med kommunen i viktiga frågor för företagen**	3,2	+ 0,2	151	+ 66
Kommunens service och bemötande	3,2	+ 0,2	194	+ 47
Kommunens information i frågor som berör företaget**	3,1	+ 0,1	161	+ 14
Tillgång till relevant kompetens	3,1	+ 0,1	84	+ 12
Tjänstepersoners attityder	3,1	+/- 0	222	- 37
Upphandling	2,6	+ 0,2	202	+ 50

Företagarnas betyg sätts på skalan: 1 = Dåligt 2 = Inte helt godtagbart 3 = Godtagbart 4 = Bra 5 = Mycket bra 6 = Utmärkt

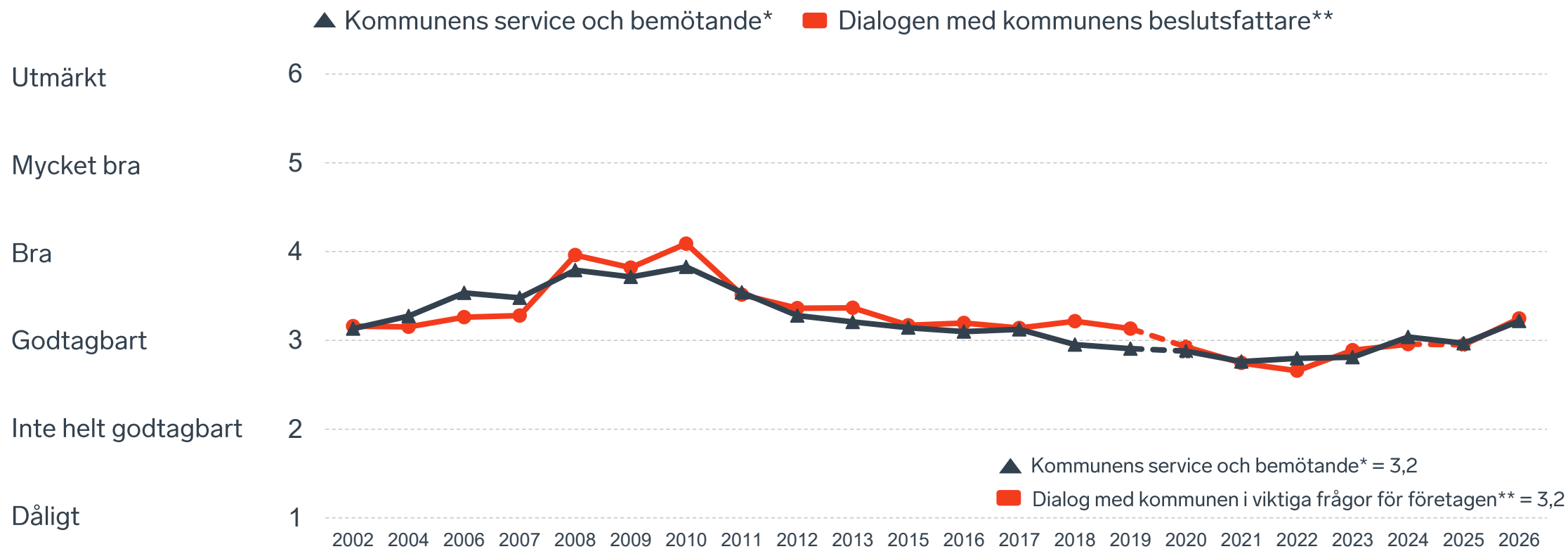
*Skala: 1 = I mycket hög utsträckning 2 = I ganska hög utsträckning 3 = I varken hög eller låg utsträckning 4 = I ganska liten utsträckning 5 = I mycket liten utsträckning 6 = Inte alls

** Innan 2025 var svarsalternativen "Skolans kontakt med det lokala näringslivet", "Dialog mellan företag och kommunens beslutsfattare" respektive "Kommunens information till företagen"

Kommunens attityder till företagande



Kommunens service och dialog



*Frågan omformulerades 2020

** Frågan omformulerades 2020 och 2025

12 %

av företagen upplever att
brottslighet och otrygghet
påverkar dem negativt.

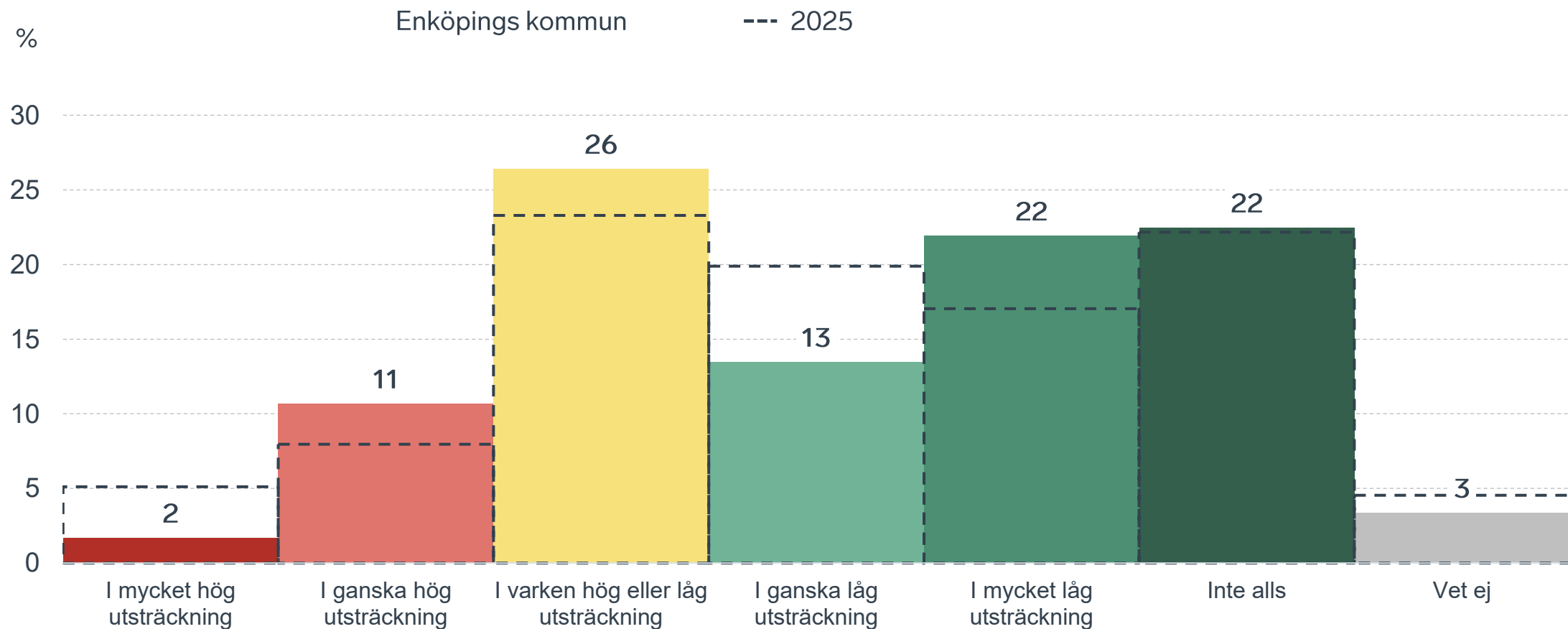
POLISAVSPÄRRAT
POLICE - DO NOT CROSS

POLISAVSPÄRRAT
POLICE - DO NOT CROSS

POLISAVSPÄRRAT
POLICE - DO NOT CROSS

Påverkan av brottslighet/otrygghet

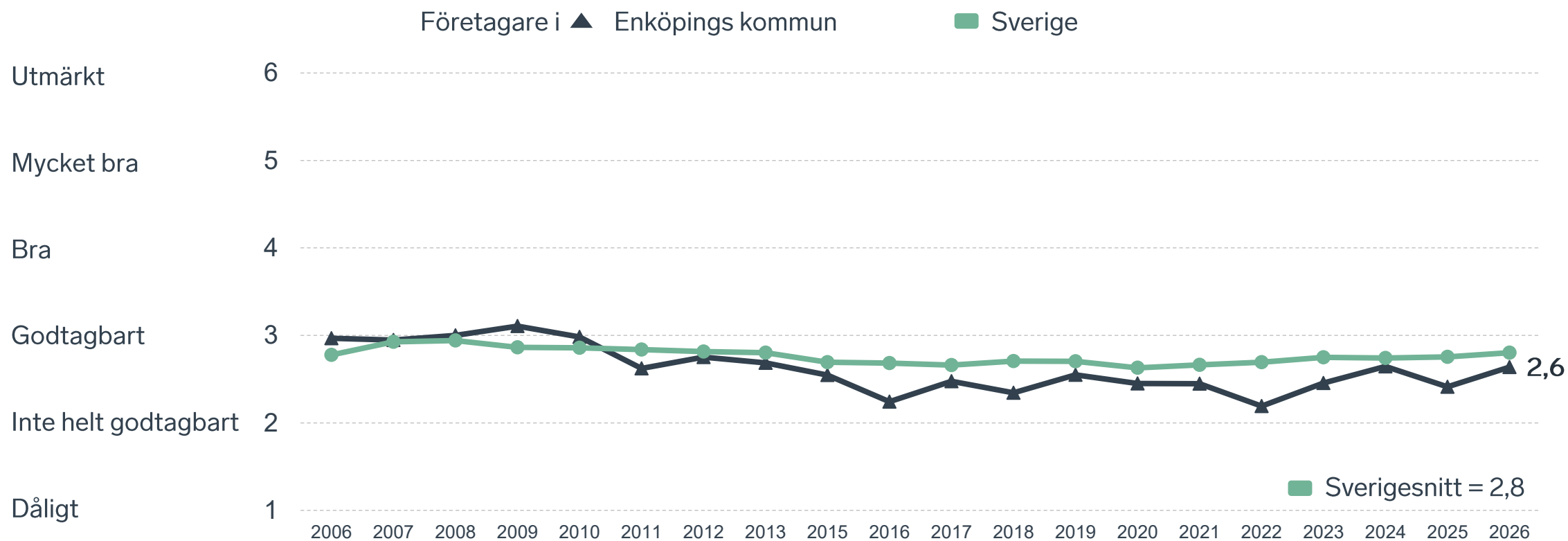
Fördelat på olika svarsalternativ, 2026 samt 2025



28 %

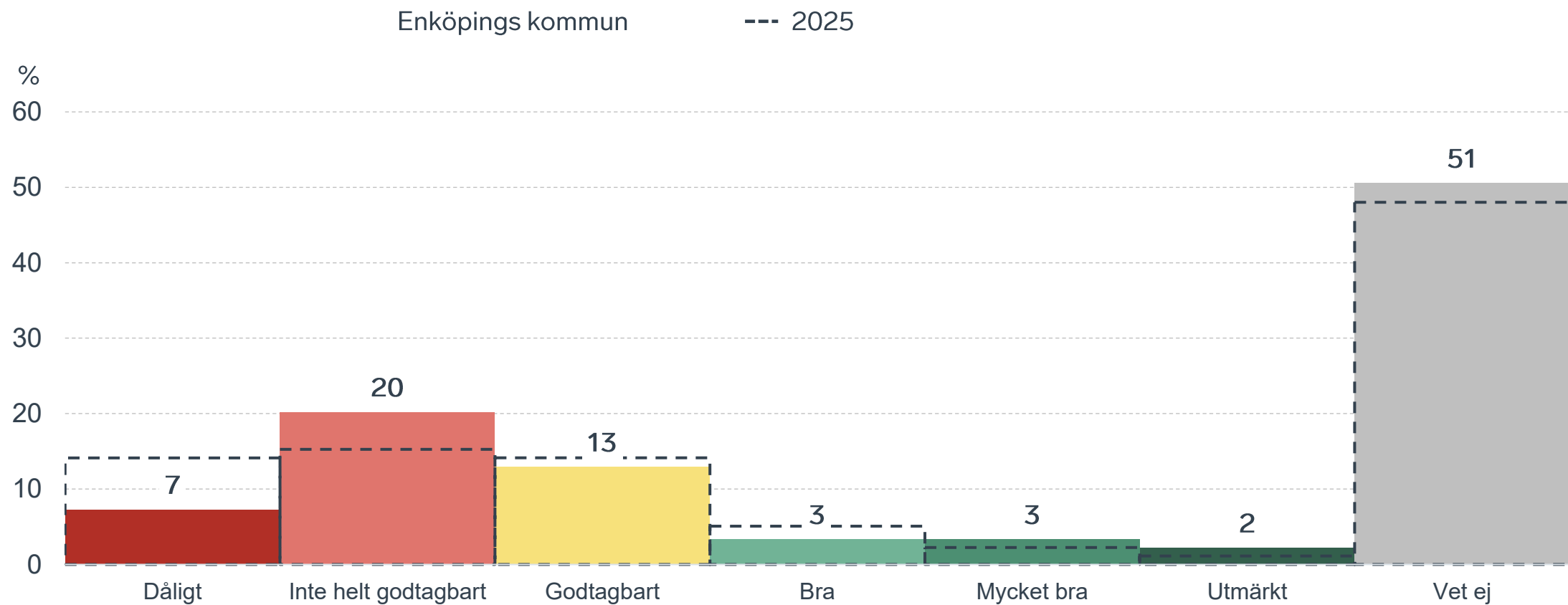
av företagen
upplever att
**kommunens
upphandling**
är bristfällig.

Kommunens upphandling



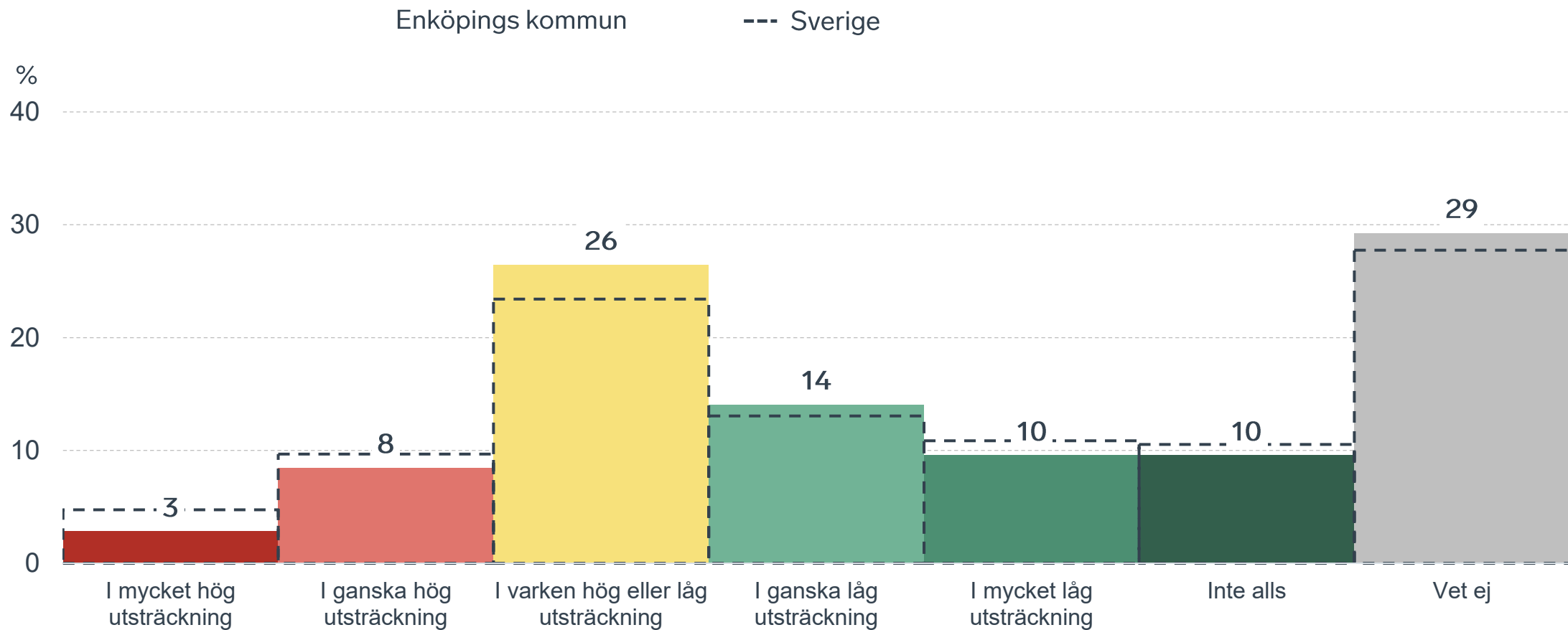
Kommunens upphandling

Fördelat på olika svarsalternativ, 2026 samt 2025



Konkurrens från kommunens verksamheter

Kommunen jämfört med Sverigesnittet

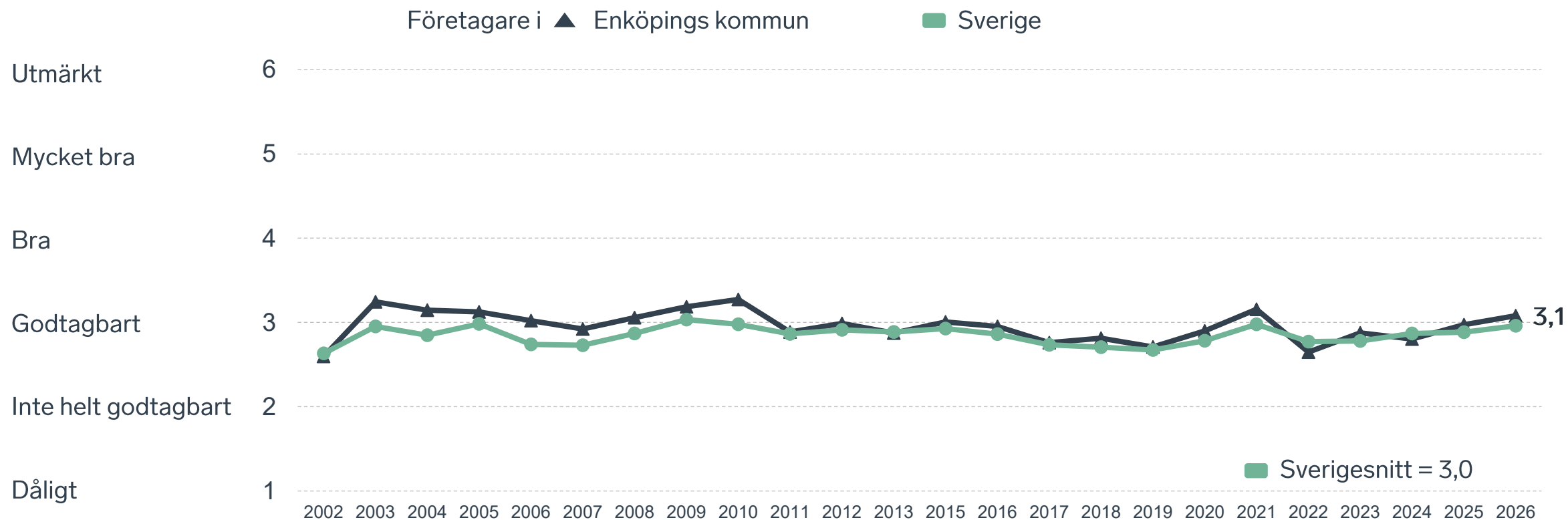




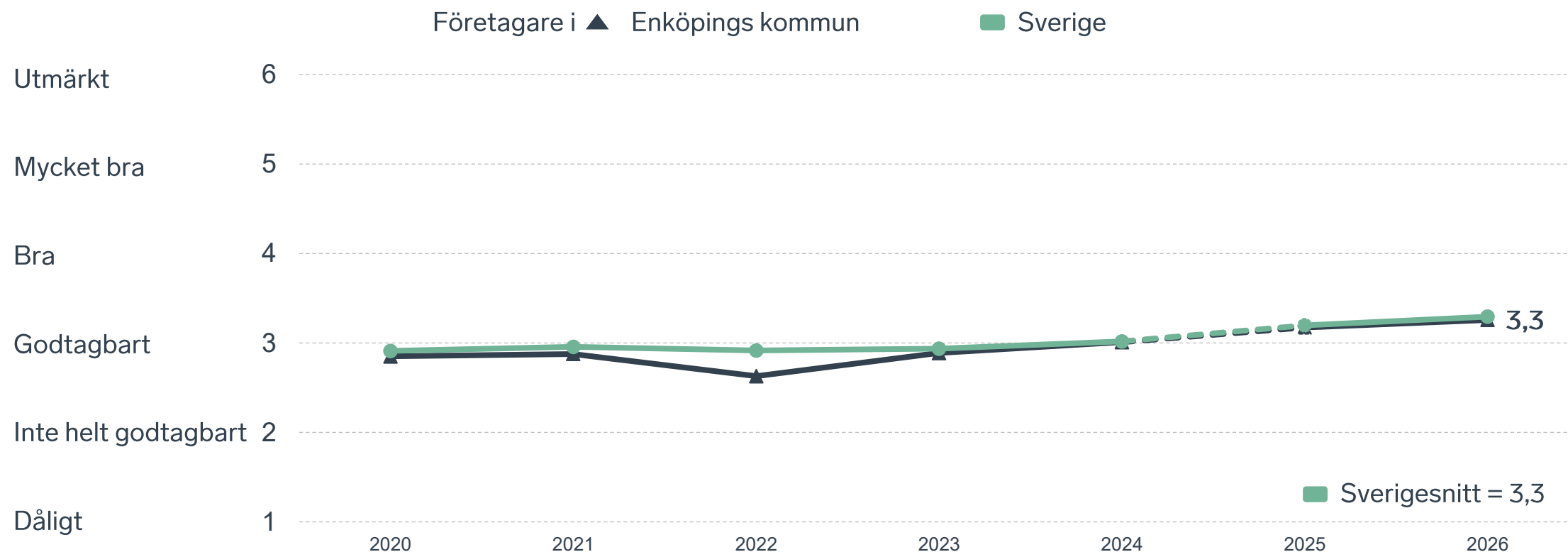
28 %

av företagen upplever att **kompetensförsörjningen** fungerar dåligt eller inte helt godtagbart.

Tillgång till medarbetare med relevant kompetens



Skolans samarbete med de lokala företagen



Not: Frågan omformulerades 2025

Så kan företagsklimatet förbättras

Företagens högst prioriterade åtgärder

1

Kortare handläggningstider (42 %)

2

Bättre förståelse för företagande hos kommunens beslutsfattare (41 %)

3

Bättre dialog mellan kommunen och företagen (33 %)

4

Förbättra det lokala vägnätet (32 %)

5

Lägre kommunala avgifter (29 %)



 } 5 JAN - 31 MARS 2026
Enkätundersökning


 28 MAJ 2026

 } Enkät- och ranking-
resultatet släpps



 } Dialoger som pågår
under hela året



Enkät + statistik = ranking.

Varje år mäter Svenskt Näringsliv drygt 30 000 företags upplevelser av att driva företag i sina respektive kommuner. Svaren från enkäten ger en bild av hur företagsklimatet uppfattas av företagen. Dessa räknas samman med fem statistikfaktorer till en ranking som gör det möjligt att jämföra Sveriges 290 kommuner.

www.foretagsklimat.se



Rankingens olika delar



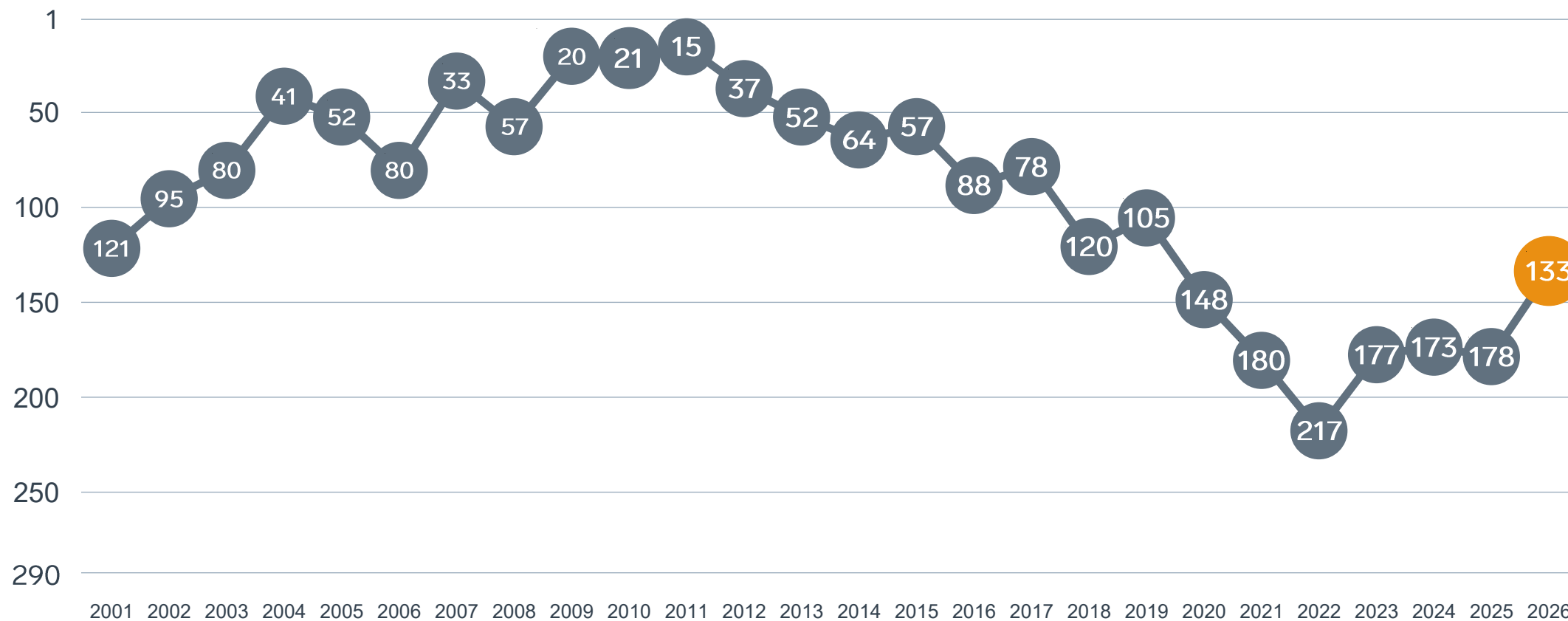
Enkät svar

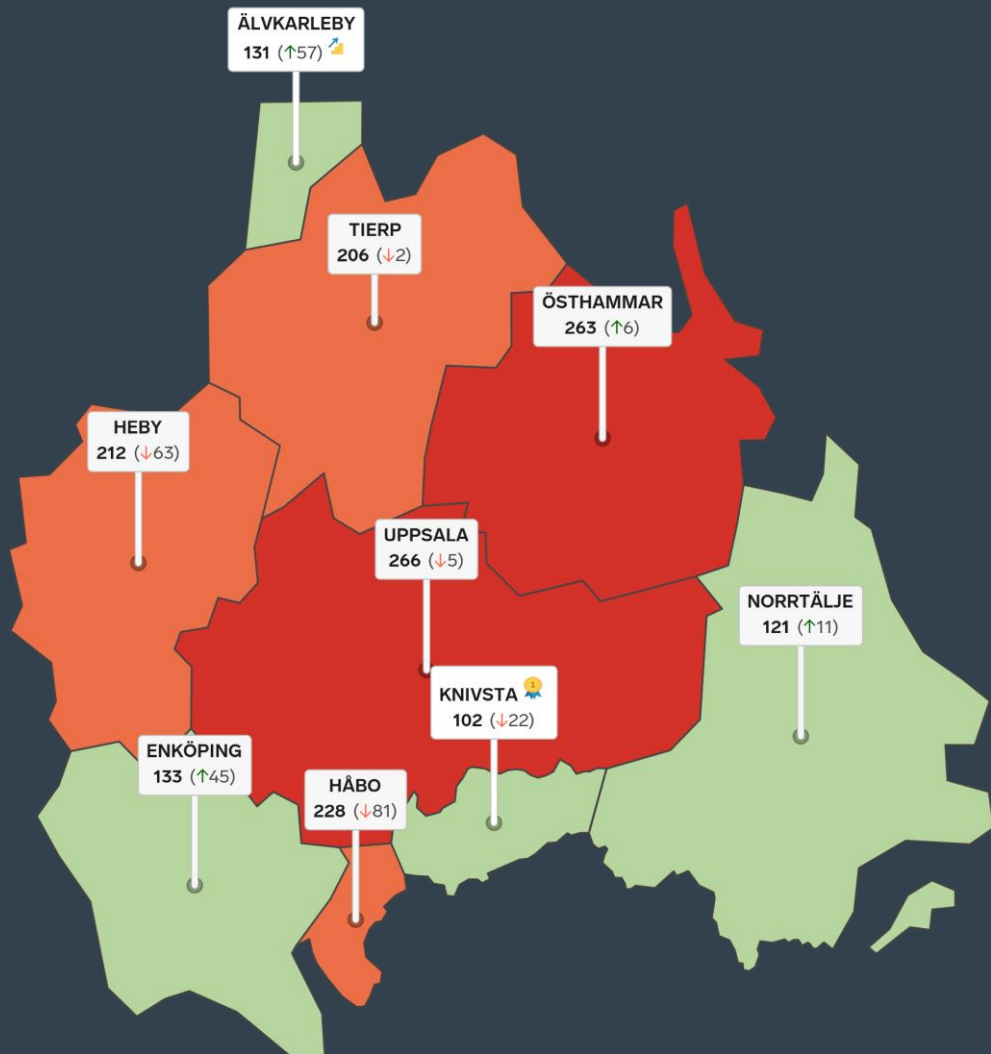

1. Sammanfattande omdöme (1/3)
- 2a. Kommunens service och bemötande (1/9)
- 2b. Tillgång till medarbetare med relevant kompetens (1/18)
- 2c. Kommunala politikernas attityder (1/36)
- 2d. Tjänstepersoners attityder (1/36)
- 2e. Kommunens upphandling (1/54)
- 2f. Konkurrens från kommunens verksamheter (1/54)
- 2g. Negativ påverkan av brottslighet/otrygghet (1/54)
- 2h. Lokala vägnätets framkomlighet och underhåll (1/54)
- 2i. Kommunens information till företagen (1/54)
- 2j. Dialog med kommunens beslutsfattare (1/54)

Statistikfaktorer (från SCB)

- 3a. Marknadsförsörjning 2025 (1/15)
- 3b. Kommunalskatt 2026 (1/15)
- 3c. Inköp från externa leverantörer 2024 (1/15)
- 3d. Jobb i kommunen 2024 (1/15)
- 3e. Andel företagare 2025 (1/15)

Rankingutveckling Enköpings kommun





Alla kommuner i Uppsalaregionen

- Bästa kommun:** Knivsta
- Största förbättring:** Älvkarleby
- Största förbättring på fem år:** Norrtälje

Alla kommuner i Uppsalaregionen

Kommun	Ranking 2026	Förändring från 2025
Knivsta	102	↘ 22
Norrtälje	121	↗ 11
Älvkarleby	131	↗ 57
Enköping	133	↗ 45
Tierp	206	↘ 2
Heby	212	↘ 63
Håbo	228	↘ 81
Östhammar	263	↗ 6

Alla kommuner i Uppsalaregionen

Kommun	Ranking 2026	Förändring från 2025	Kommungrupp	Ranking i kommungrupp	Bästa kommun i kommungrupp
Knivsta	102	↘ 22	4	26 (av 63)	Höganäs
Norrtälje	121	↗ 11	6	11 (av 27)	Falkenberg
Älvkarleby	131	↗ 57	4	33 (av 63)	Höganäs
Enköping	133	↗ 45	4	34 (av 63)	Höganäs
Tierp	206	↘ 2	4	50 (av 63)	Höganäs
Heby	212	↘ 63	4	51 (av 63)	Höganäs
Håbo	228	↘ 81	2	41 (av 43)	Danderyd
Östhammar	263	↗ 6	5	21 (av 24)	Munkfors

Alla enkätfrågor

Enköpings kommun

Enkätfråga	2017	2018	2019	2020	2021	2022	2023	2024	2025	2026	Förändring
Sammanfattande omdöme	111	161	142	167	204	243	195	196	204	149	↗ 55
Tillgång till relevant kompetens	125	86	119	92	61	188	98	155	96	84	↗ 12
Lokala vägnätets framkomlighet och underhåll*	-	-	-	-	-	-	-	-	165	123	↗ 42
Påverkan av brottslighet/otrygghet	-	-	-	196	125	168	143	170	109	123	↘ 14
Kommunala politikernas attityder	98	134	144	133	205	212	207	192	140	137	↗ 3
Dialogen med kommunen	-	-	-	144	216	231	184	171	217	151	↗ 66
Information till företagen	-	-	-	135	210	234	192	180	175	161	↗ 14
Konkurrens från kommunens verksamheter	199	174	176	228	217	248	168	194	189	163	↗ 26
Kommunens service och bemötande	112	177	195	227	263	253	257	216	241	194	↗ 47
Upphandling	-	-	-	213	226	274	236	174	252	202	↗ 50
Tjänstepersoner attityder	117	193	175	234	268	274	261	218	185	222	↘ 37

Alla statistikfaktorer

Enköpings kommun

Faktor	2017	2018	2019	2020	2021	2022	2023	2024	2025	2026	Förändring
Inköp från externa leverantörer	41	39	39	39	50	55	62	53	50	59	↘ 9
Marknadsförsörjning	101	98	98	91	89	89	89	92	94	96	↘ 2
Kommunalskatt	133	128	121	107	105	105	103	98	98	98	— 0
Andel företagare*	-	-	-	-	-	-	-	-	127	132	↘ 5
Jobb i kommunen	-	-	-	150	151	152	155	155	160	158	↗ 2

* Ny rankinggrundande variabel 2025, ersätter Företagsamhet.

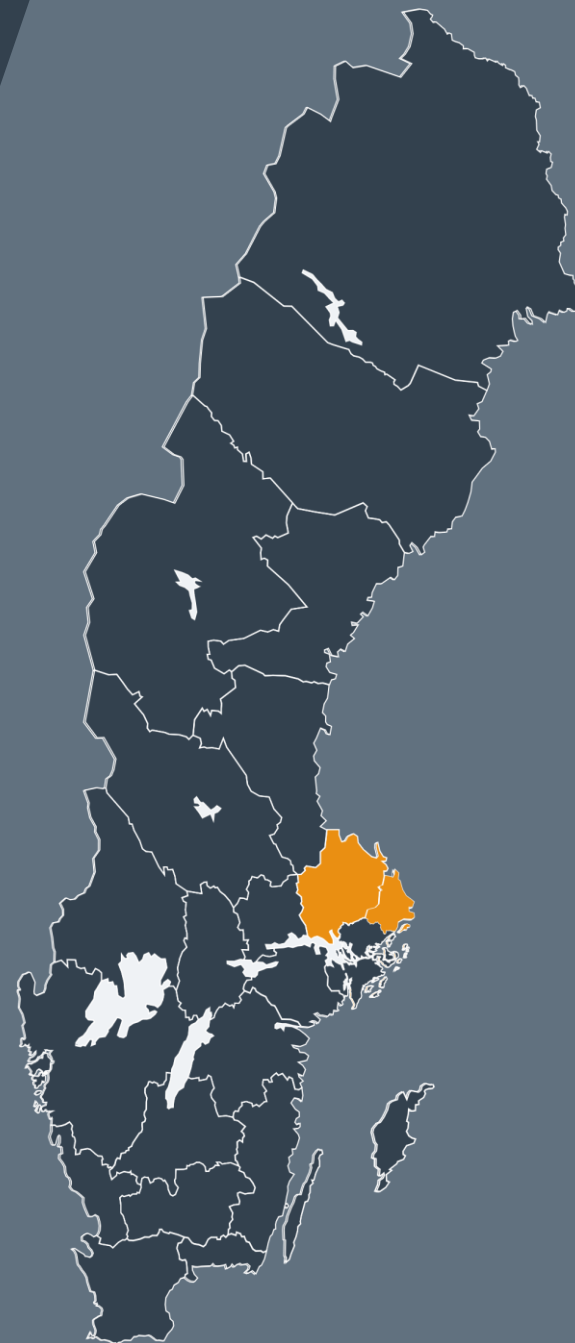


Lokalt
företagsklimat

Svenskt Näringsliv Uppsala-regionen

Regionchef: Anna-Lena Holmström
anna-lena.holmstrom@svensktnaringsliv.se

LÄS MER PÅ FORETAGSKLIMAT.SE



SVENSKT NÄRINGSLIV

Alla enkätfrågor

Företagare i Enköpings kommun

Enkätfråga	Företagare i kommunen	Företagare i länet	Företagare i Sverige
Sammanfattande omdöme	3,5	3,2	3,5
Påverkan av brottslighet/otrygghet*	4,1	4,0	4,0
Infrastrukturen till och från kommunen	4,0	3,6	3,5
Konkurrens från kommunens verksamheter*	3,7	3,5	3,7
Kommunpolitikens attityder	3,5	3,1	3,5
Det lokala vägnätets framkomlighet och underhåll	3,4	3,2	3,4
Skolans samarbete med de lokala företagen**	3,3	3,0	3,3
Dialog med kommunen i viktiga frågor för företagen**	3,2	3,0	3,2
Kommunens service och bemötande	3,2	3,0	3,4
Kommunens information i frågor som berör företaget**	3,1	2,9	3,1
Tillgång till relevant kompetens	3,1	2,9	3,0
Tjänstepersoner attityder	3,1	3,0	3,3
Upphandling	2,6	2,5	2,8

Företagarnas betyg sätts på skalan: 1 = Dåligt 2 = Inte helt godtagbart 3 = Godtagbart 4 = Bra 5 = Mycket bra 6 = Utmärkt

*Skala: 1 = I mycket hög utsträckning 2 = I ganska hög utsträckning 3 = I varken hög eller låg utsträckning 4 = I ganska liten utsträckning 5 = I mycket liten utsträckning 6 = Inte alls

** Innan 2025 var svarsalternativen ”Skolans kontakt med det lokala näringslivet”, ”Dialog mellan företag och kommunens beslutsfattare” respektive ”Kommunens information till företagen”

Alla enkätfrågor

Företagare i Enköpings kommun

Enkätfråga	2017	2018	2019	2020	2021	2022	2023	2024	2025	2026
Sammanfattande omdöme	3,5	3,4	3,4	3,3	3,2	3,0	3,3	3,3	3,3	3,5
Påverkan av brottslighet/otrygghet*	-	-	-	3,5	3,9	3,7	3,9	3,8	4,1	4,1
Infrastrukturen till och från kommunen	-	-	-	-	-	-	-	-	3,8	4,0
Konkurrens från kommunens verksamheter*	3,7	3,8	3,9	3,4	3,6	3,3	3,6	3,6	3,6	3,7
Kommunpolitikernas attityder	3,5	3,5	3,4	3,3	3,0	3,0	3,1	3,2	3,4	3,5
Det lokala vägnätets framkomlighet och underhåll	-	-	-	-	-	-	-	-	3,2	3,4
Skolans samarbete med de lokala företagen**	3,9	3,9	3,9	2,9	2,9	2,6	2,9	3,0	3,2	3,3
Dialog med kommunen i viktiga frågor för företagen**	3,1	3,2	3,1	2,9	2,7	2,7	2,9	3,0	3,0	3,2
Kommunens service och bemötande	3,1	3,0	2,9	2,9	2,8	2,8	2,8	3,0	3,0	3,2
Kommunens information i frågor som berör företaget**	3,3	3,2	3,1	3,0	2,8	2,7	2,9	3,0	3,0	3,1
Tillgång till relevant kompetens	2,8	2,8	2,7	2,9	3,2	2,6	2,9	2,8	3,0	3,1
Tjänstepersoners attityder	3,3	3,1	3,2	2,8	2,6	2,5	2,8	2,9	3,1	3,1
Upphandling	2,5	2,3	2,5	2,4	2,4	2,2	2,5	2,6	2,4	2,6

Företagarnas betyg sätts på skalan: 1 = Dåligt 2 = Inte helt godtagbart 3 = Godtagbart 4 = Bra 5 = Mycket bra 6 = Utmärkt

*Skala: 1 = I mycket hög utsträckning 2 = I ganska hög utsträckning 3 = I varken hög eller låg utsträckning 4 = I ganska liten utsträckning 5 = I mycket liten utsträckning 6 = Inte alls

** Innan 2025 var svarsalternativen "Skolans kontakt med det lokala näringslivet", "Dialog mellan företag och kommunens beslutsfattare" respektive "Kommunens information till företagen"

Statistik

Enköpings kommun

Variabel	Enköpings kommun	Sverigesnitt
Folkmängd 2025 (förändring treårsbasis %)*	48 804 (2 %)	36 620* (0,8 %)
Flyttnetto 2025 (län, övriga Sverige, utlandet)	33 / 88 / 47	- / - / -
Andel högskoleutbildade 2025 (%)	32	41
Arbetslöshet 2025 (%)	6,6	6,9
Antal företag	5945	4666
Antal företag med minst en anställd	1670	1152
Antal anställda i privata företag	12214	12853
Ung Företagsamhet 2025/2026 (%)	53	37
Marknadsförsörjning 2025 (%)	52	56
Entreprenader 2025 (%)	13,5	15,1
Kommunalskatt 2026	33,0	32,4
LFK-ranking 2026	133 (45)	- (-)
Bästa placering i LFK-rankingen	15	-

* Median för Sverige 16 237