



Lokalt
företagsklimat

Företagsklimatet i Emmaboda kommun 2026

Om undersökningen i Emmaboda kommun

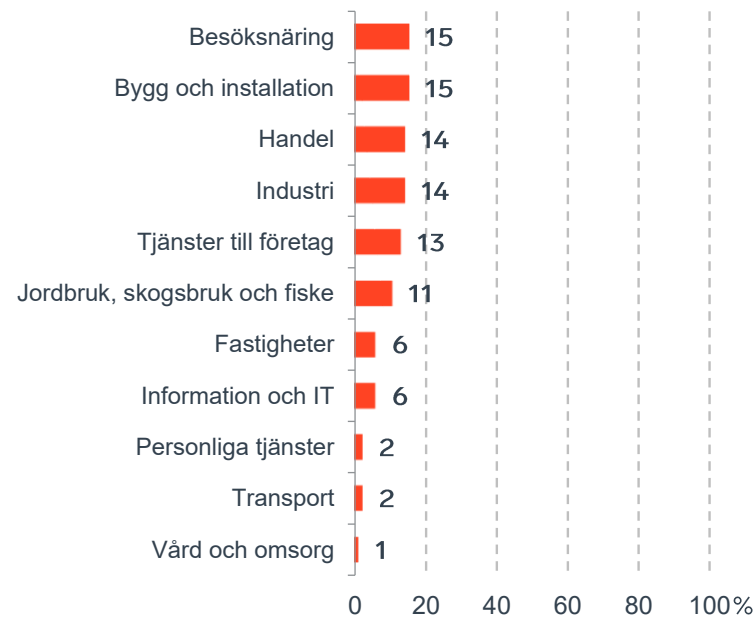


Antal enkäter: 200
 Antal svarande företag: 85
 Svarsfrekvens: 43 %

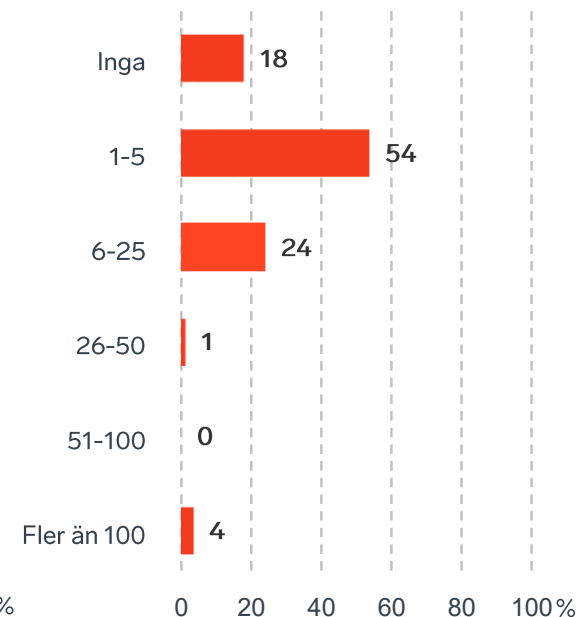


Andel medlemsföretag bland svarande: 33 %

Branschtillhörighet hos svarande företag



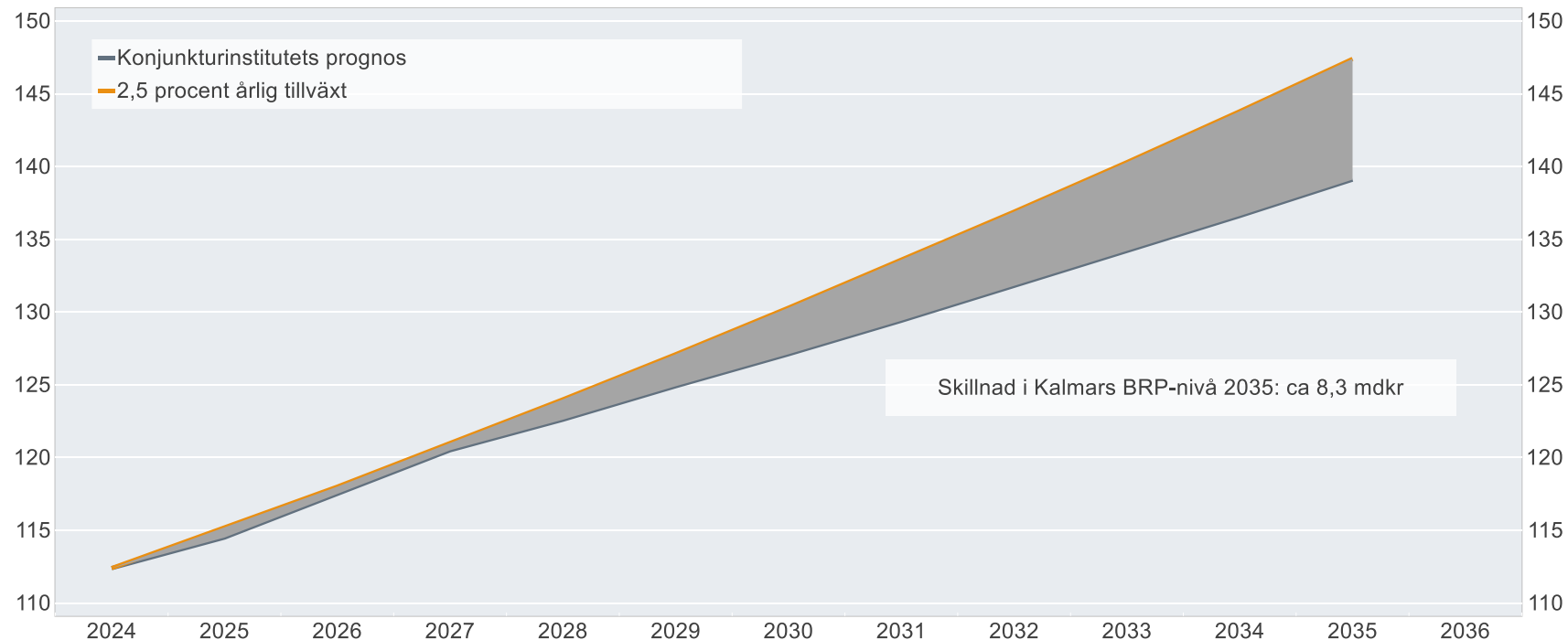
Antal anställda bland svarande företag



Ökat välstånd i Kalmar län om tillväxten är 2,5%

BRP-utvecklingen vid 2,5 procents årlig tillväxt jämfört med Konjunkturinstitutets prognos

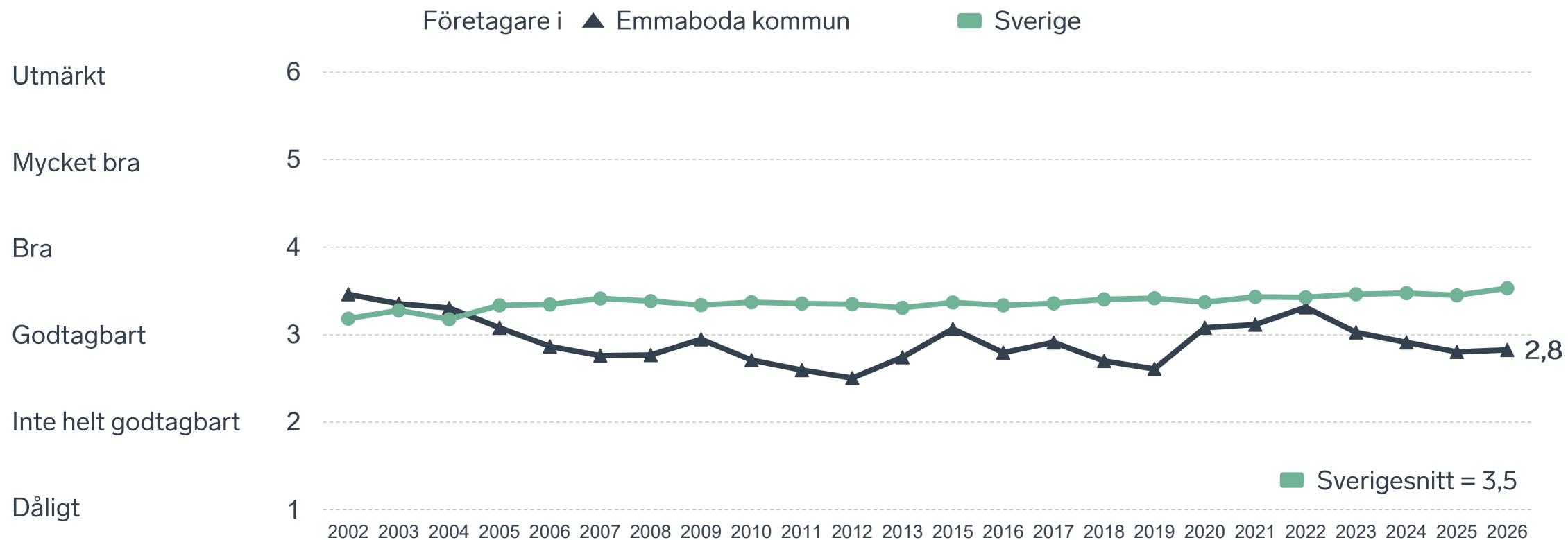
Miljarder svenska kronor i 2024 års prisnivå



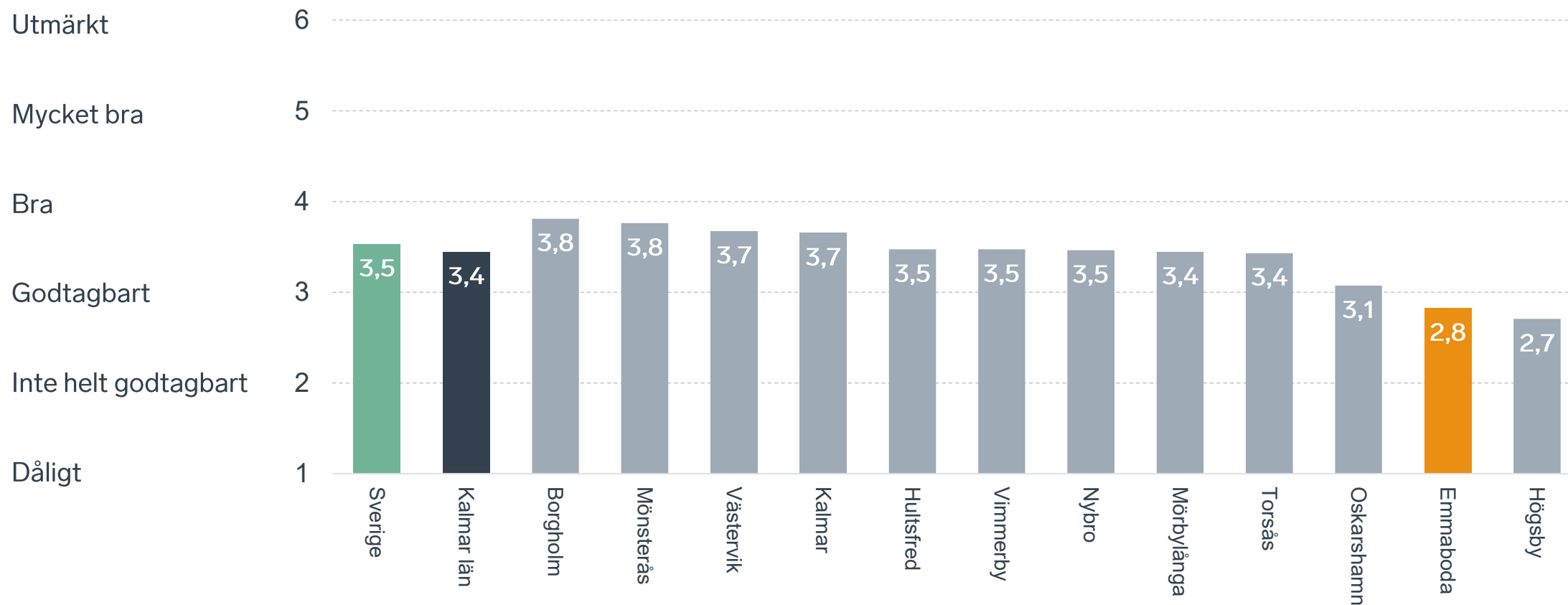
Skillnad i Kalmars BRP-nivå 2035: ca 8,3 mdkr

Anm.: Konjunkturinstitutets prognos från i mars 2025.
Källor: Svenskt Näringsliv, Konjunkturinstitutet och SCB.

Sammanfattande omdöme på företagsklimatet i kommunen

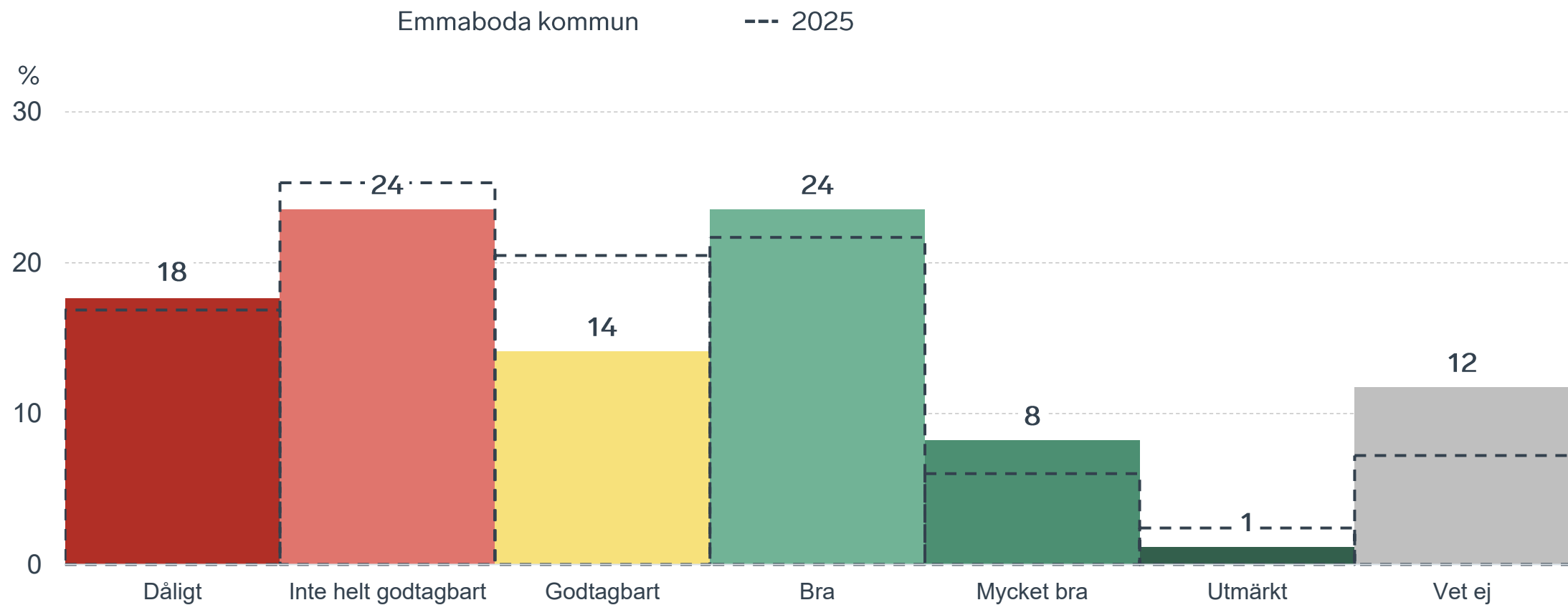


Sammanfattande omdöme på företagsklimatet i kommunen Kalmar län



Sammanfattande omdöme på företagsklimatet i kommunen

Fördelat på olika svarsalternativ, 2026 samt 2025

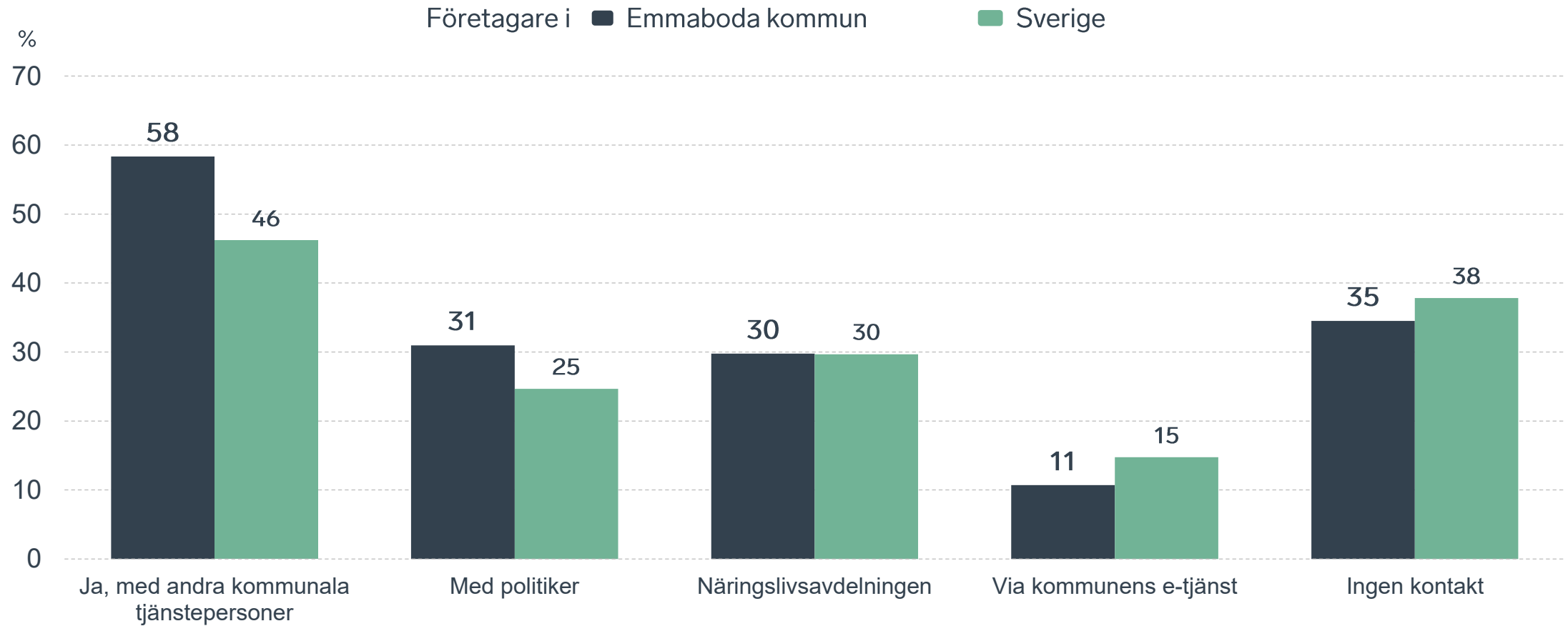


65 %

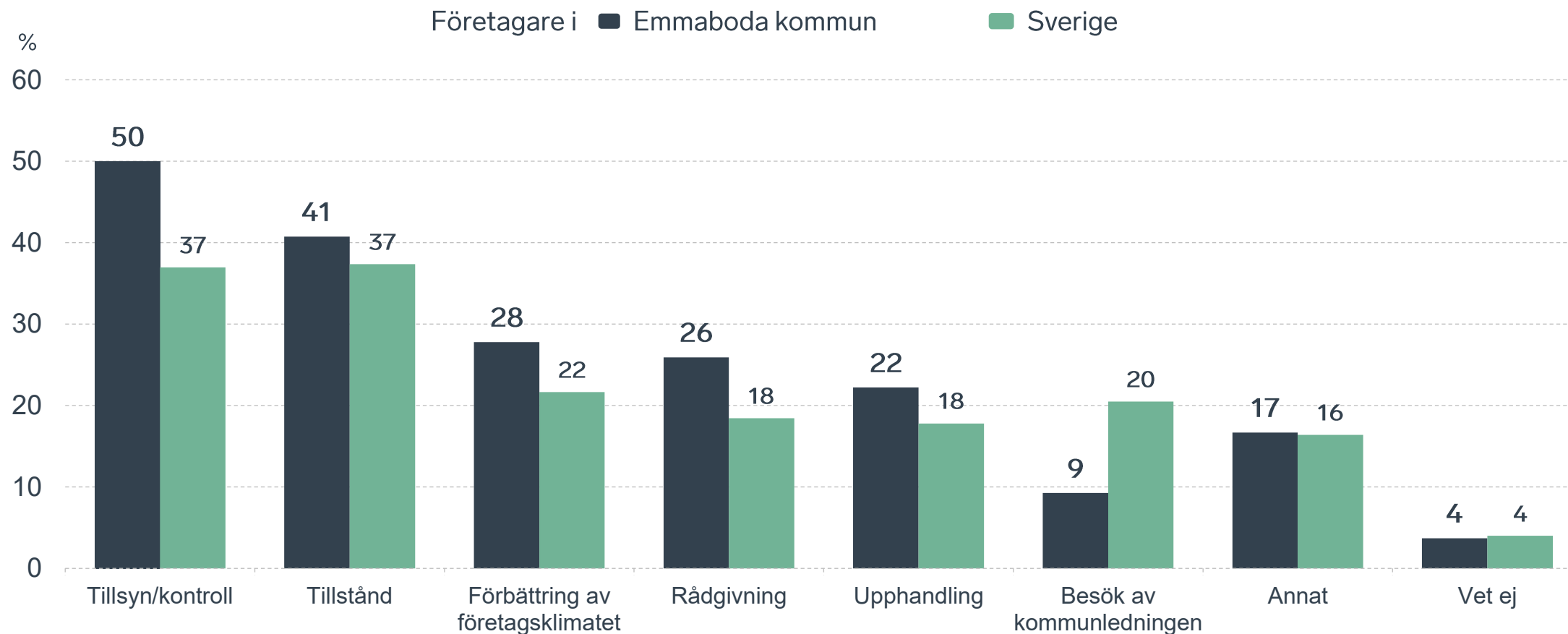
av företagen har haft **kontakt med kommunen** det senaste året.



Kontakter med kommunen senaste året

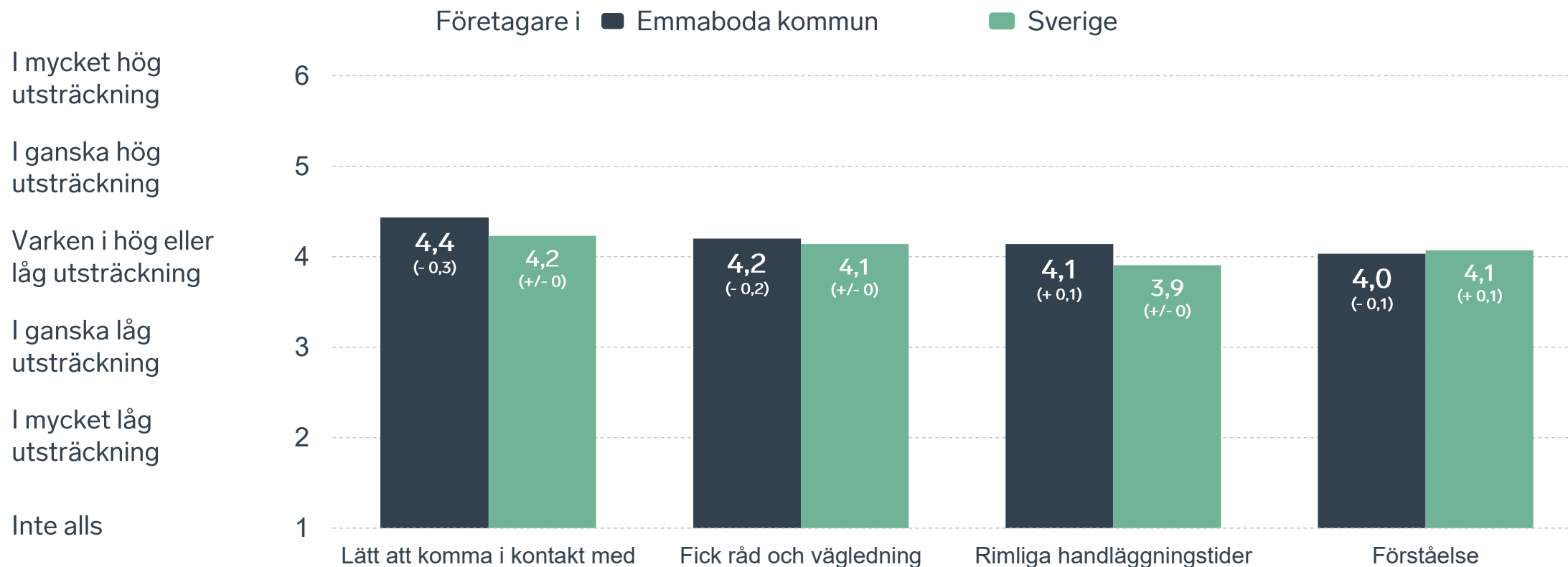


Det här gällde kontakten med kommunen



Bas: Företag som uppger att de haft kontakt med kommunen.

Så fungerar kontakten om tillstånd, tillsyn och kontroll



Bas: Företag som uppger att de haft kontakt med kommunen angående tillståndsgivning, tillsyn eller kontroll det senaste året

Alla enkätfrågor för Emmaboda kommun

Enkätfråga	Företagens betyg 2026	Jämfört med företagens betyg 2025	Jämfört med 5 år	Jämfört med Sverige
Sammanfattande omdöme	2,8	+/- 0	- 0,3	- 0,7
Påverkan av brottslighet/otrygghet*	3,7	+ 0,2	+ 0,6	- 0,3
Konkurrens från kommunens verksamheter*	3,5	+ 0,2	+ 0,1	- 0,2
Infrastrukturen till och från kommunen	3,3	+ 0,1	-	- 0,2
Kommunens service och bemötande	3,2	+ 0,3	+ 0,1	- 0,2
Det lokala vägnätets framkomlighet och underhåll	3,0	- 0,2	-	- 0,4
Tjänstepersoner attityder	2,8	+ 0,1	- 0,1	- 0,5
Skolans samarbete med de lokala företagen**	2,8	- 0,1	- 0,1	- 0,5
Dialog med kommunen i viktiga frågor för företagen**	2,8	+ 0,1	- 0,1	- 0,4
Kommunens information i frågor som berör företaget**	2,7	+/- 0	- 0,6	- 0,4
Kommunpolitikernas attityder	2,7	+/- 0	- 0,4	- 0,8
Tillgång till relevant kompetens	2,6	+ 0,1	- 0,1	- 0,4
Upphandling	2,0	- 0,4	- 0,6	- 0,8

Företagarnas betyg sätts på skalan: 1 = Dåligt 2 = Inte helt godtagbart 3 = Godtagbart 4 = Bra 5 = Mycket bra 6 = Utmärkt

*Skala: 1 = I mycket hög utsträckning 2 = I ganska hög utsträckning 3 = I varken hög eller låg utsträckning 4 = I ganska liten utsträckning 5 = I mycket liten utsträckning 6 = Inte alls

** Innan 2025 var svarsalternativen "Skolans kontakt med det lokala näringslivet", "Dialog mellan företag och kommunens beslutsfattare" respektive "Kommunens information till företagen"

Alla enkätfrågor för Emmaboda kommun

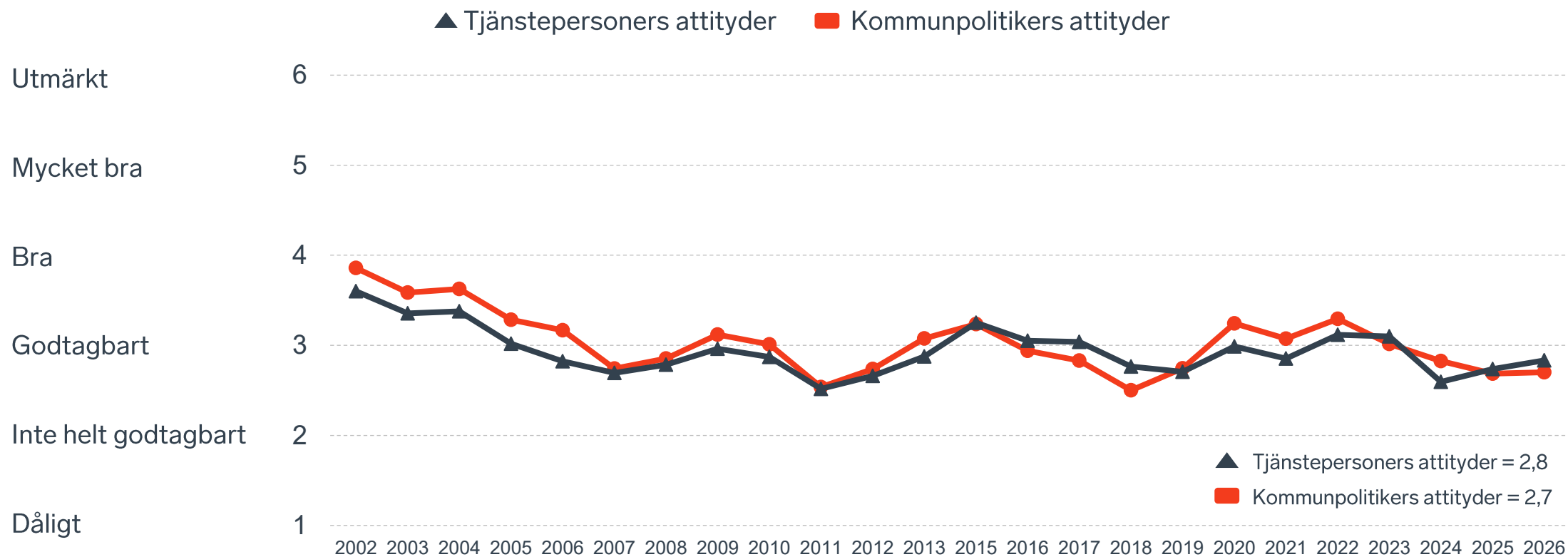
Enkätfråga	Företagens betyg 2026	Jämfört med företagens betyg 2025	Rankingplacering 2026	Förändring ranking från 2025
Total Rank	-	-	277	+ 3
Sammanfattande omdöme	2,8	+/- 0	283	- 4
Påverkan av brottslighet/otrygghet*	3,7	+ 0,2	240	+ 8
Konkurrens från kommunens verksamheter*	3,5	+ 0,2	211	+ 42
Infrastrukturen till och från kommunen	3,3	+ 0,1	-	-
Kommunens service och bemötande	3,2	+ 0,3	211	+ 41
Det lokala vägnätets framkomlighet och underhåll	3,0	- 0,2	241	- 65
Tjänstepersoner attityder	2,8	+ 0,1	266	+ 3
Skolans samarbete med de lokala företagen**	2,8	- 0,1	-	-
Dialog med kommunen i viktiga frågor för företagen**	2,8	+ 0,1	258	+ 7
Kommunens information i frågor som berör företaget**	2,7	+/- 0	260	- 16
Kommunpolitikernas attityder	2,7	+/- 0	282	+ 2
Tillgång till relevant kompetens	2,6	+ 0,1	250	+ 11
Upphandling	2,0	- 0,4	289	- 31

Företagarnas betyg sätts på skalan: 1 = Dåligt 2 = Inte helt godtagbart 3 = Godtagbart 4 = Bra 5 = Mycket bra 6 = Utmärkt

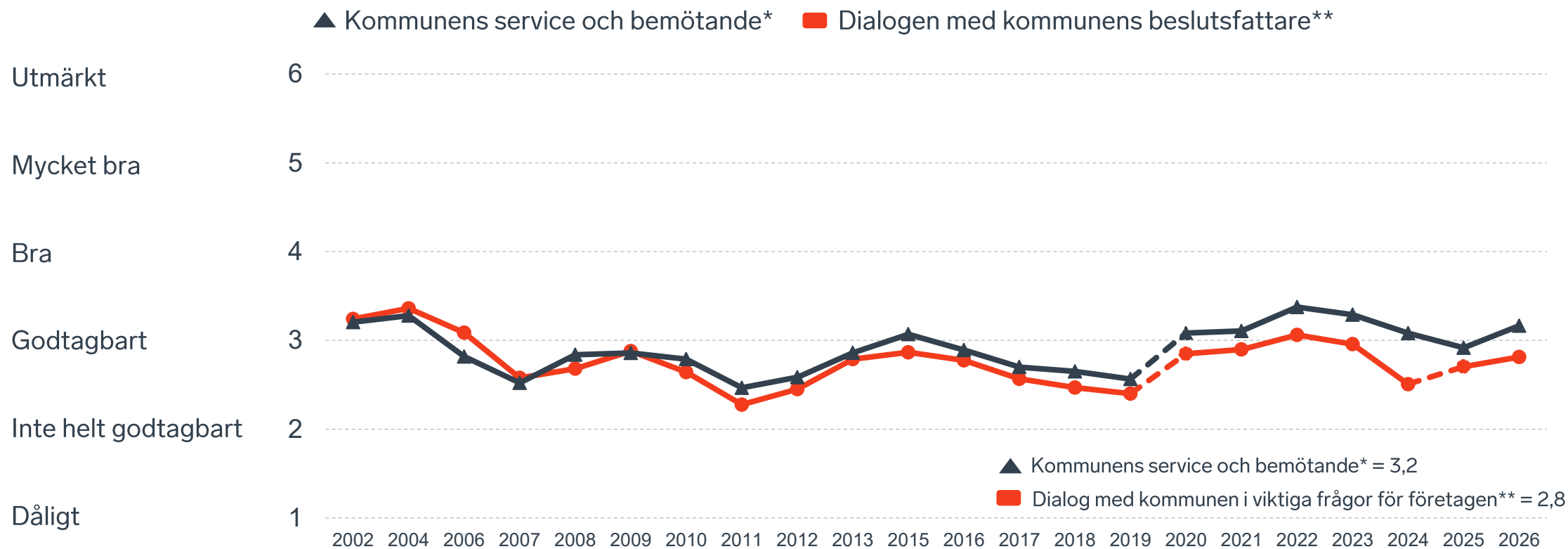
*Skala: 1 = I mycket hög utsträckning 2 = I ganska hög utsträckning 3 = I varken hög eller låg utsträckning 4 = I ganska liten utsträckning 5 = I mycket liten utsträckning 6 = Inte alls

** Innan 2025 var svarsalternativen "Skolans kontakt med det lokala näringslivet", "Dialog mellan företag och kommunens beslutsfattare" respektive "Kommunens information till företagen"

Kommunens attityder till företagande



Kommunens service och dialog



*Frågan omformulerades 2020

** Frågan omformulerades 2020 och 2025

21 %

av företagen upplever att
brottslighet och otrygghet
påverkar dem negativt.

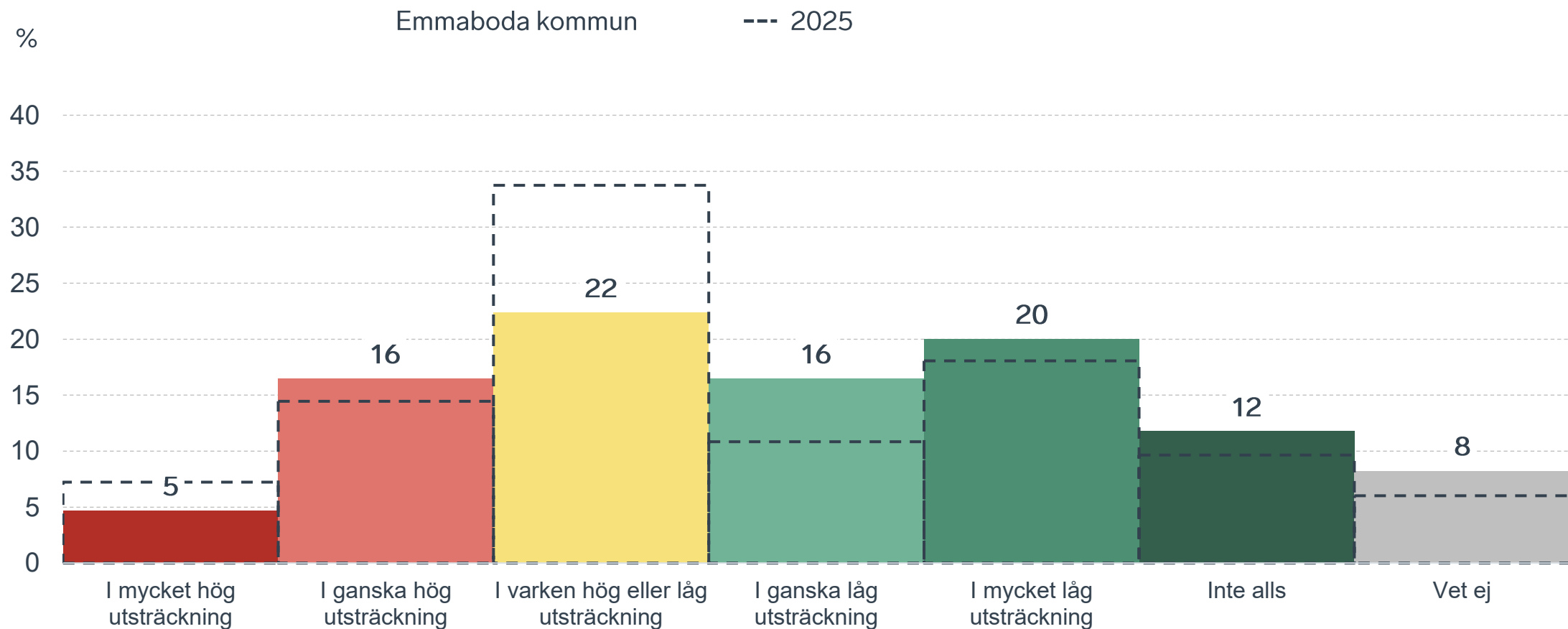
POLISAVSPÄRRAT
POLICE - DO NOT CROSS

POLISAVSPÄRRAT
POLICE - DO NOT CROSS

POLISAVSPÄRRAT
POLICE - DO NOT CROSS

Påverkan av brottslighet/otrygghet

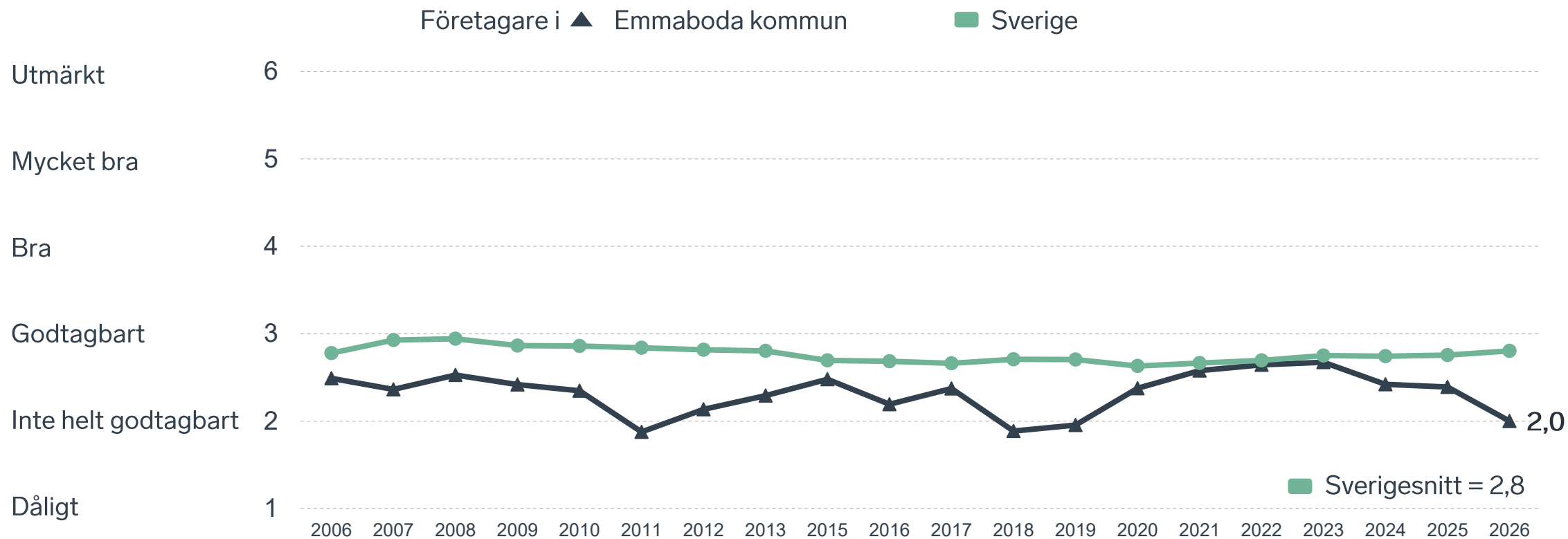
Fördelat på olika svarsalternativ, 2026 samt 2025



42 %

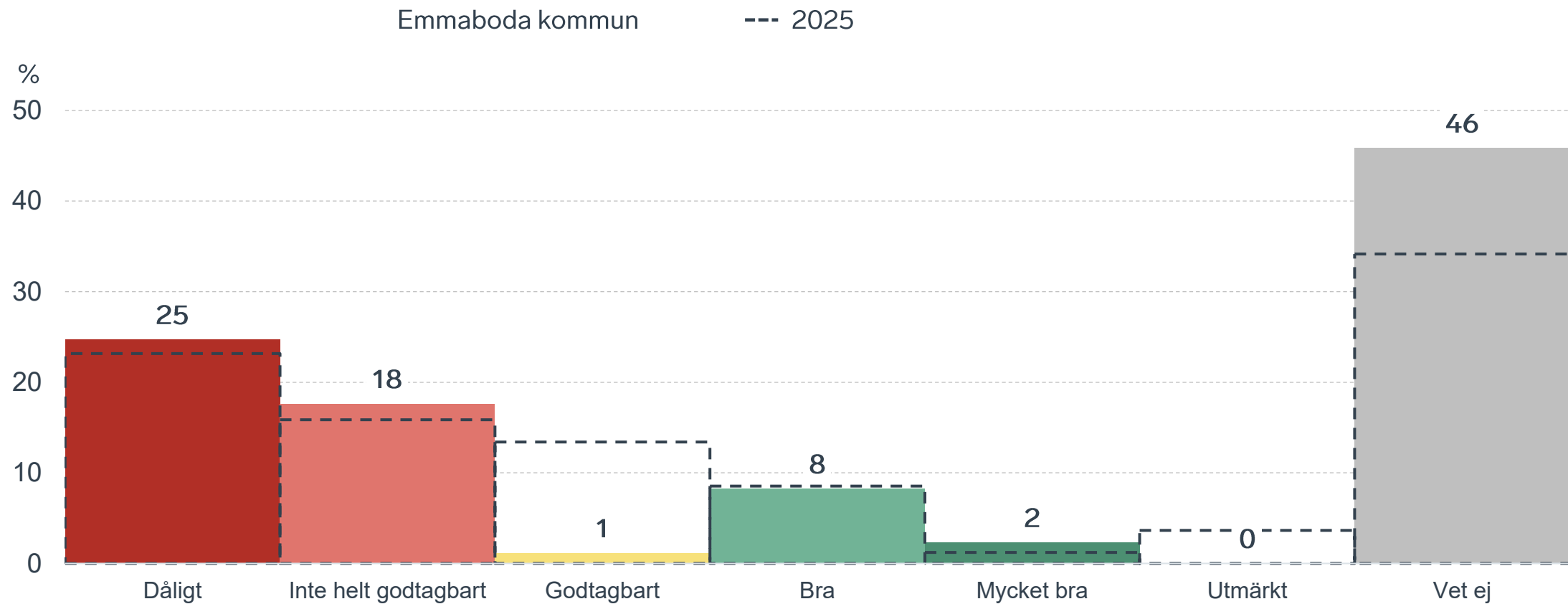
av företagen
upplever att
**kommunens
upphandling**
är bristfällig.

Kommunens upphandling



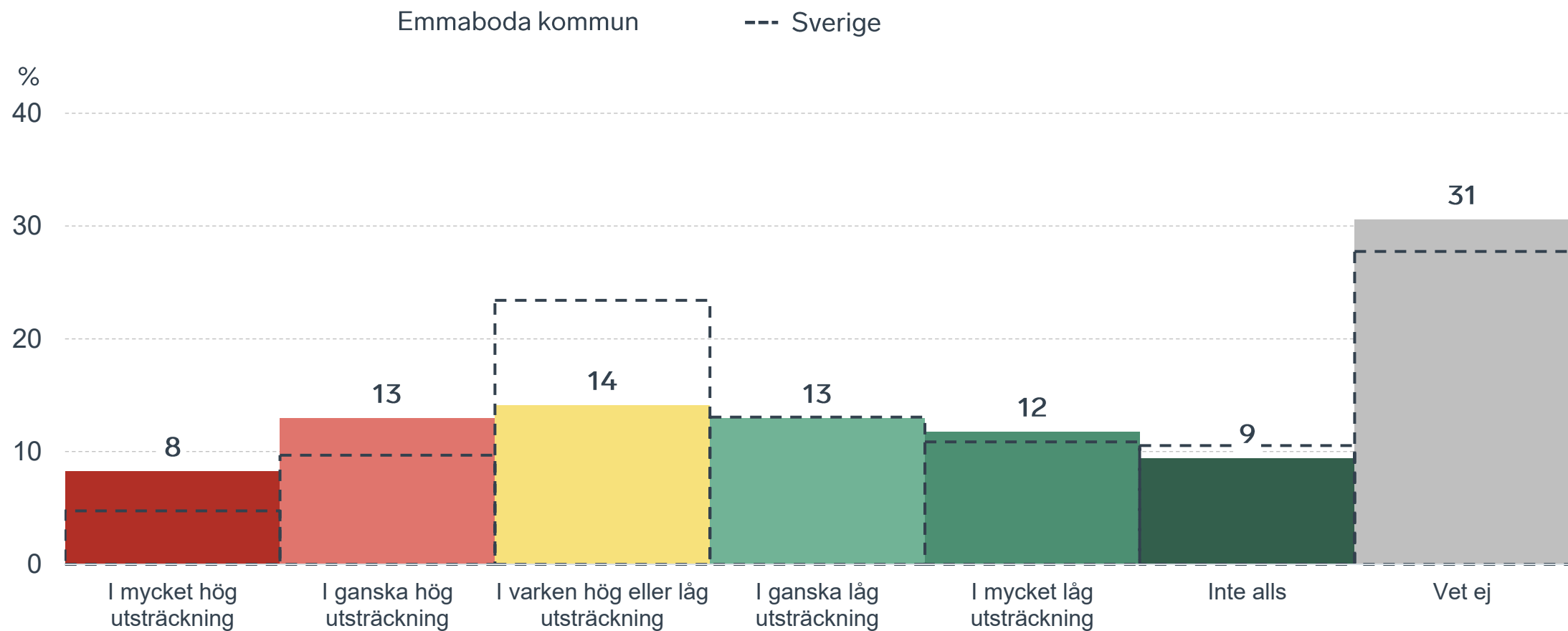
Kommunens upphandling

Fördelat på olika svarsalternativ, 2026 samt 2025



Konkurrens från kommunens verksamheter

Kommunen jämfört med Sverigesnittet

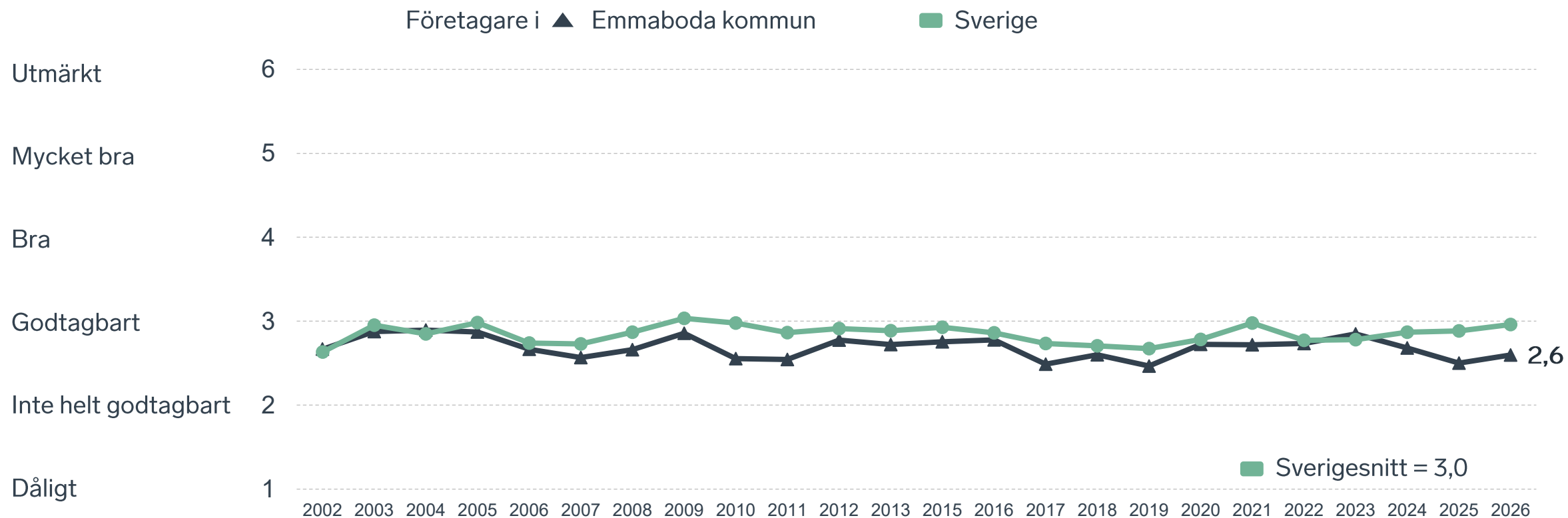




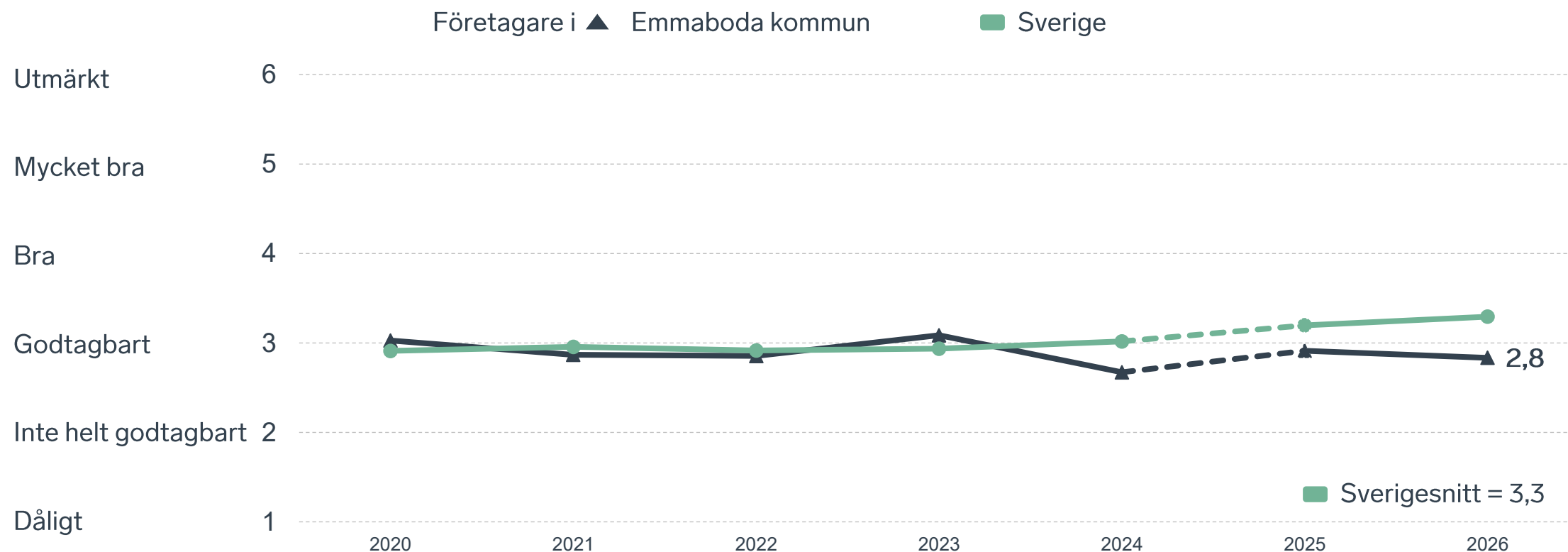
41 %

av företagen upplever att **kompetensförsörjningen** fungerar dåligt eller inte helt godtagbart.

Tillgång till medarbetare med relevant kompetens



Skolans samarbete med de lokala företagen



Not: Frågan omformulerades 2025

Så kan företagsklimatet förbättras

Företagens högst prioriterade åtgärder

- 1** Bättre förståelse för företagande hos kommunens beslutsfattare (56 %)
- 2** Bättre dialog mellan kommunen och företagen (48 %)
- 3** Minskad brottslighet och ökad trygghet (40 %)
- 4** Förbättra det lokala vägnätet (32 %)
- 5** Enklare att delta i upphandlingar (29 %)



 } 5 JAN - 31 MARS 2026
Enkätundersökning


 28 MAJ 2026

 } Enkät- och ranking-
resultatet släpps




 } Dialoger som pågår
under hela året



Enkät + statistik = ranking.

Varje år mäter Svenskt Näringsliv drygt 30 000 företags upplevelser av att driva företag i sina respektive kommuner. Svaren från enkäten ger en bild av hur företagsklimatet uppfattas av företagen. Dessa räknas samman med fem statistikfaktorer till en ranking som gör det möjligt att jämföra Sveriges 290 kommuner.

www.foretagsklimat.se



Rankingens olika delar



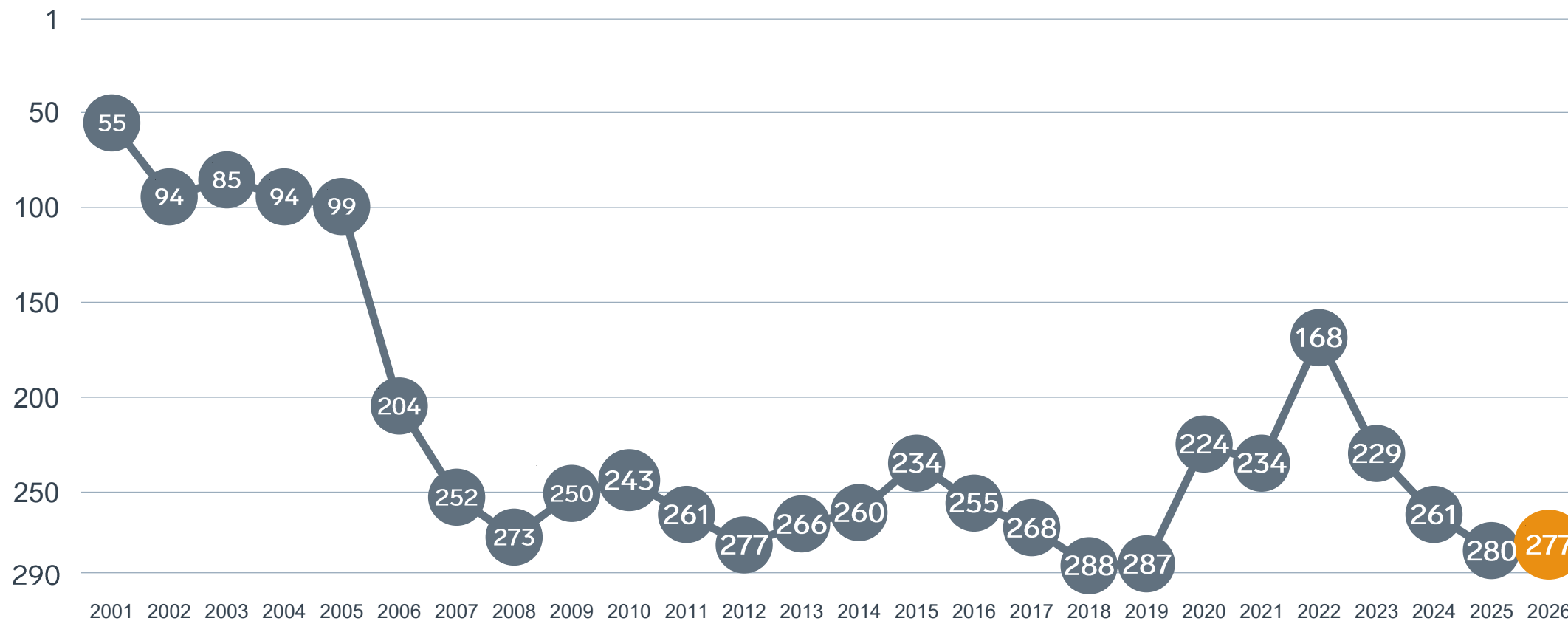
Enkät svar

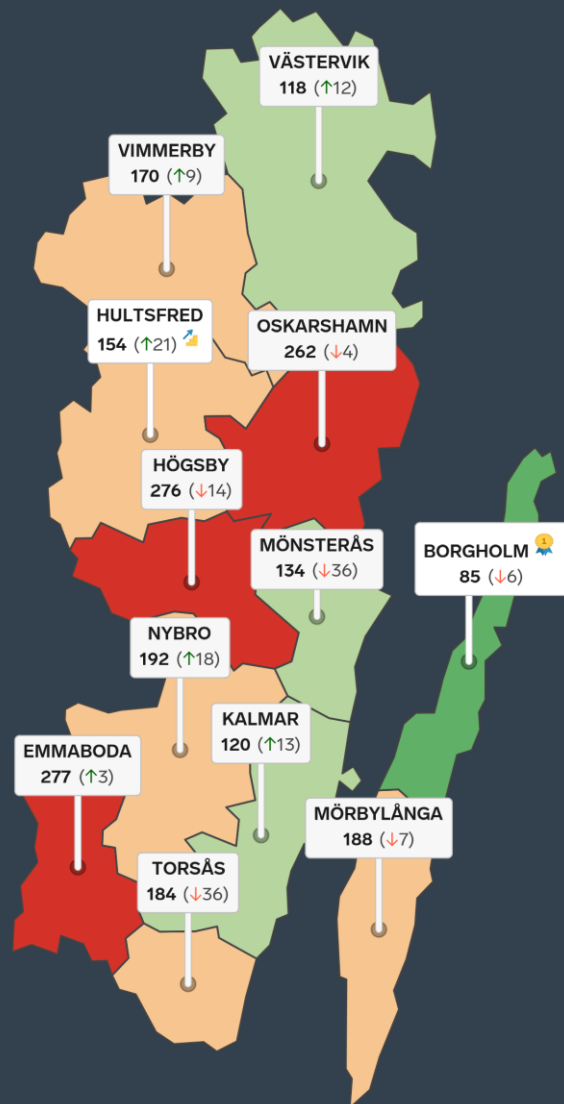
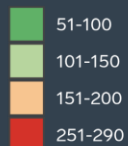
1. Sammanfattande omdöme (1/3)
- 2a. Kommunens service och bemötande (1/9)
- 2b. Tillgång till medarbetare med relevant kompetens (1/18)
- 2c. Kommunala politikernas attityder (1/36)
- 2d. Tjänstepersoners attityder (1/36)
- 2e. Kommunens upphandling (1/54)
- 2f. Konkurrens från kommunens verksamheter (1/54)
- 2g. Negativ påverkan av brottslighet/otrygghet (1/54)
- 2h. Lokala vägnätets framkomlighet och underhåll (1/54)
- 2i. Kommunens information till företagen (1/54)
- 2j. Dialog med kommunens beslutsfattare (1/54)

Statistikfaktorer (från SCB)

- 3a. Marknadsförsörjning 2025 (1/15)
- 3b. Kommunalskatt 2026 (1/15)
- 3c. Inköp från externa leverantörer 2024 (1/15)
- 3d. Jobb i kommunen 2024 (1/15)
- 3e. Andel företagare 2025 (1/15)

Rankingutveckling Emmaboda kommun





Alla kommuner i Kalmar län

- Bästa kommun:** Borgholm
- Största förbättring:** Hultsfred
- Största förbättring på fem år:** Mörbylånga

Alla kommuner i Kalmar län

Kommun	Ranking 2026	Förändring från 2025
Borgholm	85	↘ 6
Västervik	118	↗ 12
Kalmar	120	↗ 13
Mönsterås	134	↘ 36
Hultsfred	154	↗ 21
Vimmerby	170	↗ 9
Torsås	184	↘ 36
Mörbylånga	188	↘ 7
Nybro	192	↗ 18
Oskarshamn	262	↘ 4
Högsby	276	↘ 14
Emmaboda	277	↗ 3

Alla kommuner i Kalmar län

Kommun	Ranking 2026	Förändring från 2025	Kommungrupp	Ranking i kommungrupp	Bästa kommun i kommungrupp
Borgholm	85	↘ 6	9	6 (av 21)	Båstad
Västervik	118	↗ 12	6	10 (av 27)	Falkenberg
Kalmar	120	↗ 13	3	4 (av 23)	Trollhättan
Mönsterås	134	↘ 36	7	26 (av 51)	Vårgårda
Hultsfred	154	↗ 21	7	30 (av 51)	Vårgårda
Vimmerby	170	↗ 9	8	17 (av 35)	Säffle
Torsås	184	↘ 36	4	43 (av 63)	Höganäs
Mörbylånga	188	↘ 7	4	45 (av 63)	Höganäs
Nybro	192	↗ 18	5	14 (av 24)	Munkfors
Oskarshamn	262	↘ 4	6	24 (av 27)	Falkenberg
Högsby	276	↘ 14	7	47 (av 51)	Vårgårda
Emmaboda	277	↗ 3	7	48 (av 51)	Vårgårda

Alla enkätfrågor

Emmaboda kommun

Enkätfråga	2017	2018	2019	2020	2021	2022	2023	2024	2025	2026	Förändring
Sammanfattande omdöme	252	281	284	226	230	174	255	266	279	283	↘ 4
Konkurrens från kommunens verksamheter	277	272	270	254	253	219	270	275	253	211	↗ 42
Kommunens service och bemötande	247	260	271	176	176	103	143	204	252	211	↗ 41
Påverkan av brottslighet/otrygghet	-	-	-	282	273	267	286	260	248	240	↗ 8
Lokala vägnätets framkomlighet och underhåll*	-	-	-	-	-	-	-	-	176	241	↘ 65
Tillgång till relevant kompetens	251	198	237	159	233	158	110	209	261	250	↗ 11
Dialogen med kommunen	-	-	-	173	170	119	174	272	265	258	↗ 7
Information till företagen	-	-	-	89	86	77	157	208	244	260	↘ 16
Tjänstepersoner attityder	203	267	274	170	215	161	181	275	269	266	↗ 3
Kommunala politikernas attityder	254	286	275	145	188	146	224	259	284	282	↗ 2
Upphandling	-	-	-	239	182	168	170	250	258	289	↘ 31

Alla statistikfaktorer

Emmaboda kommun

Faktor	2017	2018	2019	2020	2021	2022	2023	2024	2025	2026	Förändring
Jobb i kommunen	-	-	-	49	61	54	45	54	50	87	↘ 37
Marknadsförsörjning	129	130	123	132	138	133	134	138	133	131	↗ 2
Andel företagare*	-	-	-	-	-	-	-	-	122	139	↘ 17
Kommunalskatt	140	137	131	234	232	192	193	183	173	176	↘ 3
Inköp från externa leverantörer	276	283	279	259	248	253	275	278	271	252	↗ 19

* Ny rankinggrundande variabel 2025, ersätter Företagsamhet.



Lokalt
företagsklimat

Svenskt Näringsliv Kalmar län

Regionchef: Ulrica Bennesved
ulrica.bennesved@svensktnaringsliv.se

LÄS MER PÅ FORETAGSKLIMAT.SE



SVENSKT NÄRINGSLIV

Alla enkätfrågor

Företagare i Emmaboda kommun

Enkätfråga	Företagare i kommunen	Företagare i länet	Företagare i Sverige
Sammanfattande omdöme	2,8	3,4	3,5
Påverkan av brottslighet/otrygghet*	3,7	4,1	4,0
Konkurrens från kommunens verksamheter*	3,5	3,5	3,7
Infrastrukturen till och från kommunen	3,3	3,0	3,5
Kommunens service och bemötande	3,2	3,5	3,4
Det lokala vägnätets framkomlighet och underhåll	3,0	3,2	3,4
Tjänstepersoner attityder	2,8	3,4	3,3
Skolans samarbete med de lokala företagen**	2,8	3,3	3,3
Dialog med kommunen i viktiga frågor för företagen**	2,8	3,3	3,2
Kommunens information i frågor som berör företaget**	2,7	3,2	3,1
Kommunpolitikernas attityder	2,7	3,5	3,5
Tillgång till relevant kompetens	2,6	2,8	3,0
Upphandling	2,0	2,8	2,8

Företagarnas betyg sätts på skalan: 1 = Dåligt 2 = Inte helt godtagbart 3 = Godtagbart 4 = Bra 5 = Mycket bra 6 = Utmärkt

*Skala: 1 = I mycket hög utsträckning 2 = I ganska hög utsträckning 3 = I varken hög eller låg utsträckning 4 = I ganska liten utsträckning 5 = I mycket liten utsträckning 6 = Inte alls

** Innan 2025 var svarsalternativen "Skolans kontakt med det lokala näringslivet", "Dialog mellan företag och kommunens beslutsfattare" respektive "Kommunens information till företagen"

Alla enkätfrågor

Företagare i Emmaboda kommun

Enkätfråga	2017	2018	2019	2020	2021	2022	2023	2024	2025	2026
Sammanfattande omdöme	2,9	2,7	2,6	3,1	3,1	3,3	3,0	2,9	2,8	2,8
Påverkan av brottslighet/otrygghet*	-	-	-	2,9	3,1	3,2	3,1	3,4	3,5	3,7
Konkurrens från kommunens verksamheter*	3,2	3,4	3,4	3,3	3,4	3,4	3,3	3,1	3,3	3,5
Infrastrukturen till och från kommunen	-	-	-	-	-	-	-	-	3,2	3,3
Kommunens service och bemötande	2,7	2,7	2,6	3,1	3,1	3,4	3,3	3,1	2,9	3,2
Det lokala vägnätets framkomlighet och underhåll	-	-	-	-	-	-	-	-	3,2	3,0
Tjänstepersoner attityder	3,0	2,8	2,7	3,0	2,9	3,1	3,1	2,6	2,7	2,8
Skolans samarbete med de lokala företagen**	3,6	3,6	3,3	3,0	2,9	2,9	3,1	2,7	2,9	2,8
Dialog med kommunen i viktiga frågor för företagen**	2,6	2,5	2,4	2,8	2,9	3,1	3,0	2,5	2,7	2,8
Kommunens information i frågor som berör företaget**	2,9	2,9	2,7	3,2	3,3	3,3	3,0	2,9	2,7	2,7
Kommunpolitikernas attityder	2,8	2,5	2,7	3,2	3,1	3,3	3,0	2,8	2,7	2,7
Tillgång till relevant kompetens	2,5	2,6	2,5	2,7	2,7	2,7	2,8	2,7	2,5	2,6
Upphandling	2,4	1,9	2,0	2,4	2,6	2,6	2,7	2,4	2,4	2,0

Företagarnas betyg sätts på skalan: 1 = Dåligt 2 = Inte helt godtagbart 3 = Godtagbart 4 = Bra 5 = Mycket bra 6 = Utmärkt

*Skala: 1 = I mycket hög utsträckning 2 = I ganska hög utsträckning 3 = I varken hög eller låg utsträckning 4 = I ganska liten utsträckning 5 = I mycket liten utsträckning 6 = Inte alls

** Innan 2025 var svarsalternativen "Skolans kontakt med det lokala näringslivet", "Dialog mellan företag och kommunens beslutsfattare" respektive "Kommunens information till företagen"

Statistik

Emmaboda kommun

Variabel	Emmaboda kommun	Sverigesnitt
Folkmängd 2025 (förändring treårsbasis %)*	8 807 (-5,78 %)	36 620* (0,8 %)
Flyttnetto 2025 (län, övriga Sverige, utlandet)	-98 / -33 / 3	- / - / -
Andel högskoleutbildade 2025 (%)	26	41
Arbetslöshet 2025 (%)	7,9	6,9
Antal företag	1440	4666
Antal företag med minst en anställd	236	1152
Antal anställda i privata företag	3003	12853
Ung Företagsamhet 2025/2026 (%)	23	37
Marknadsförsörjning 2025 (%)	50	56
Entreprenader 2025 (%)	4,7	15,1
Kommunalskatt 2026	33,8	32,4
LFK-ranking 2026	277 (3)	- (-)
Bästa placering i LFK-rankingen	55	-

* Median för Sverige 16 237