



Lokalt  
företagsklimat



# Företagsklimatet i Eksjö kommun 2026

# Om undersökningen i Eksjö kommun

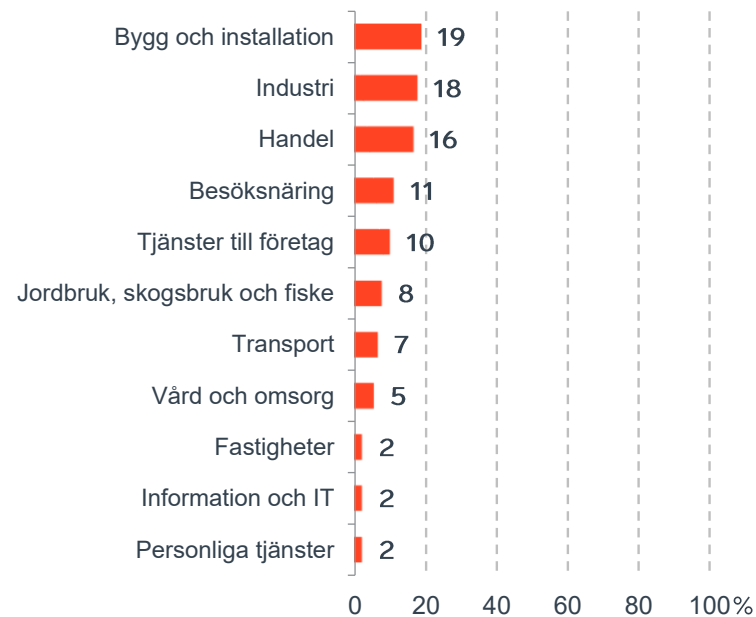


Antal enkäter: 200  
 Antal svarande företag: 91  
 Svarsfrekvens: 47 %

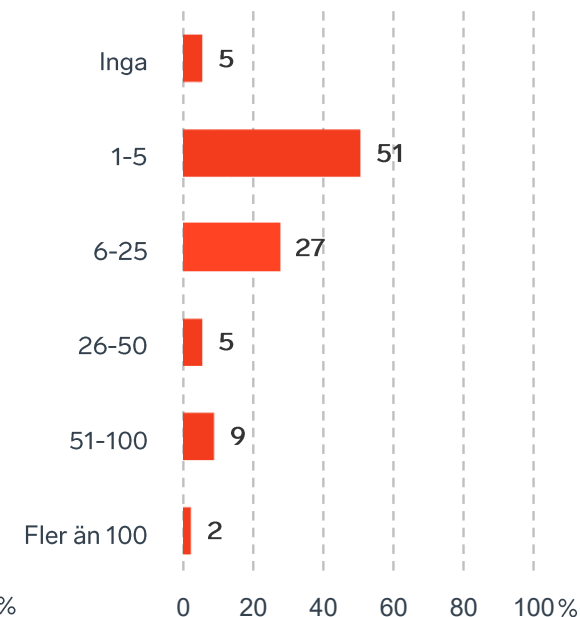


Andel medlemsföretag bland svarande: 49 %

Branschtillhörighet hos svarande företag



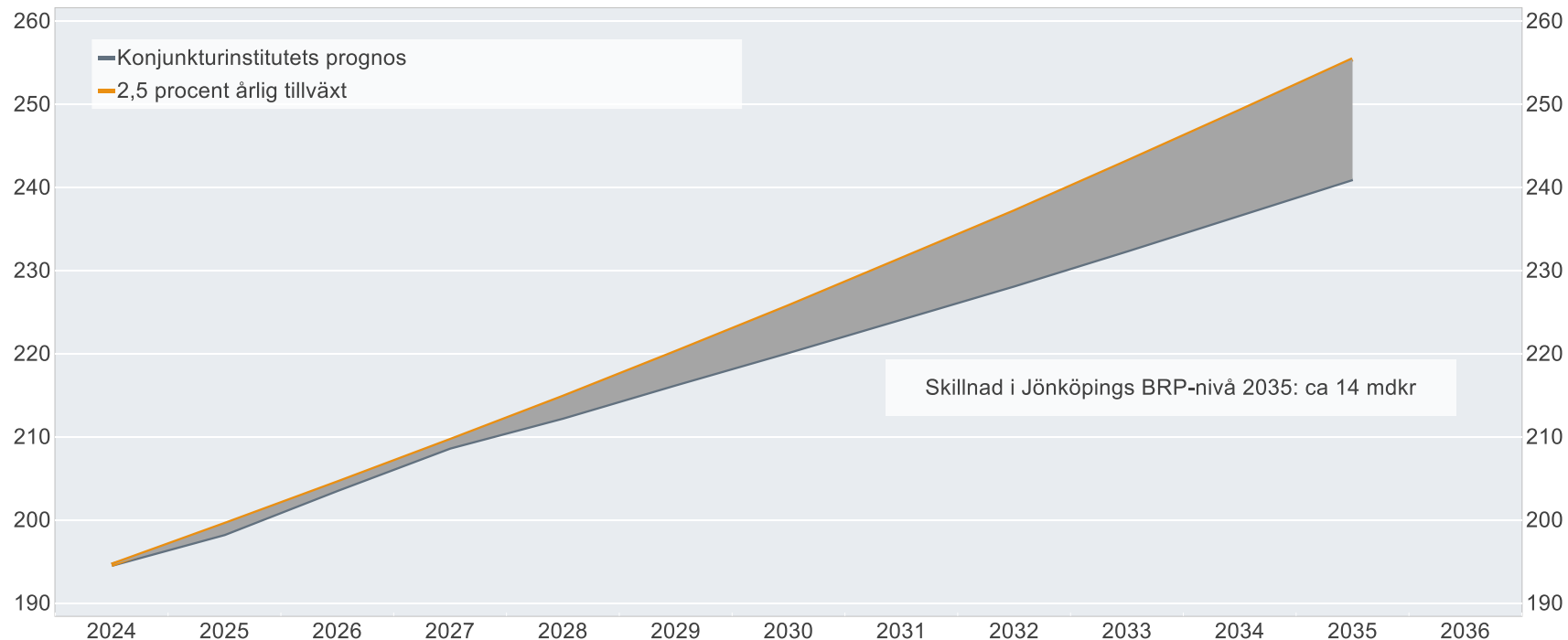
Antal anställda bland svarande företag



# Ökat välstånd i Jönköpings län om tillväxten är 2,5%

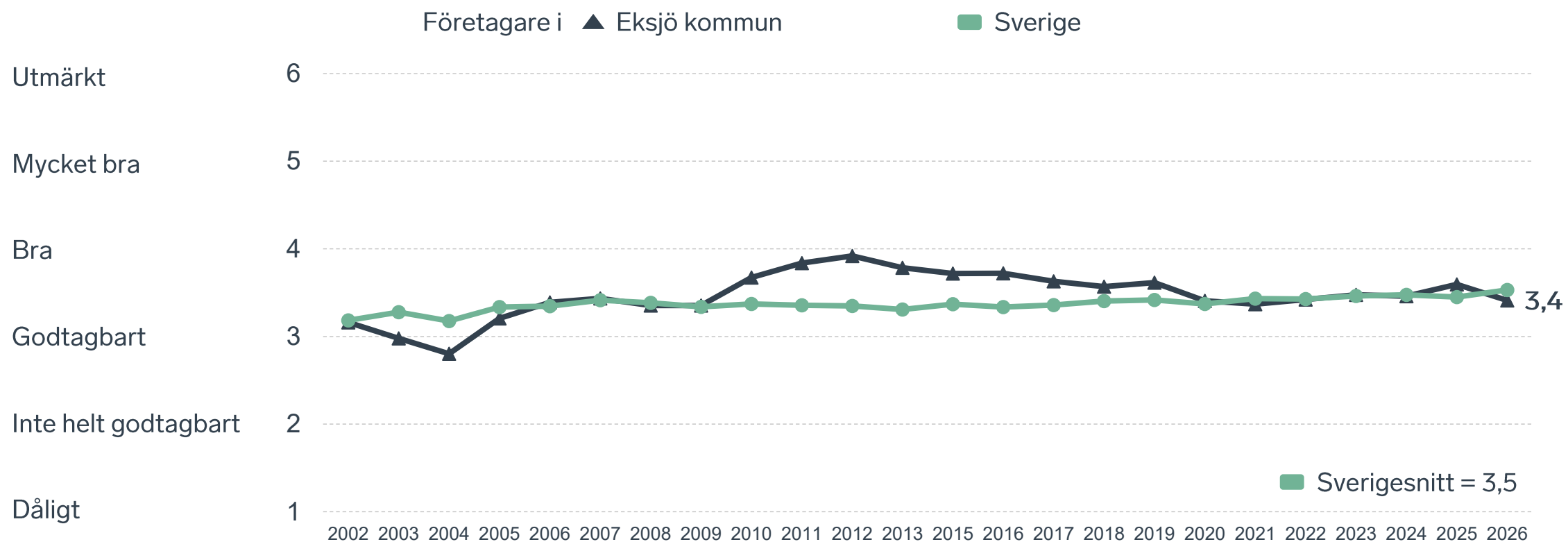
## BRP-utvecklingen vid 2,5 procents årlig tillväxt jämfört med Konjunkturinstitutets prognos

Miljarder svenska kronor i 2024 års prisnivå

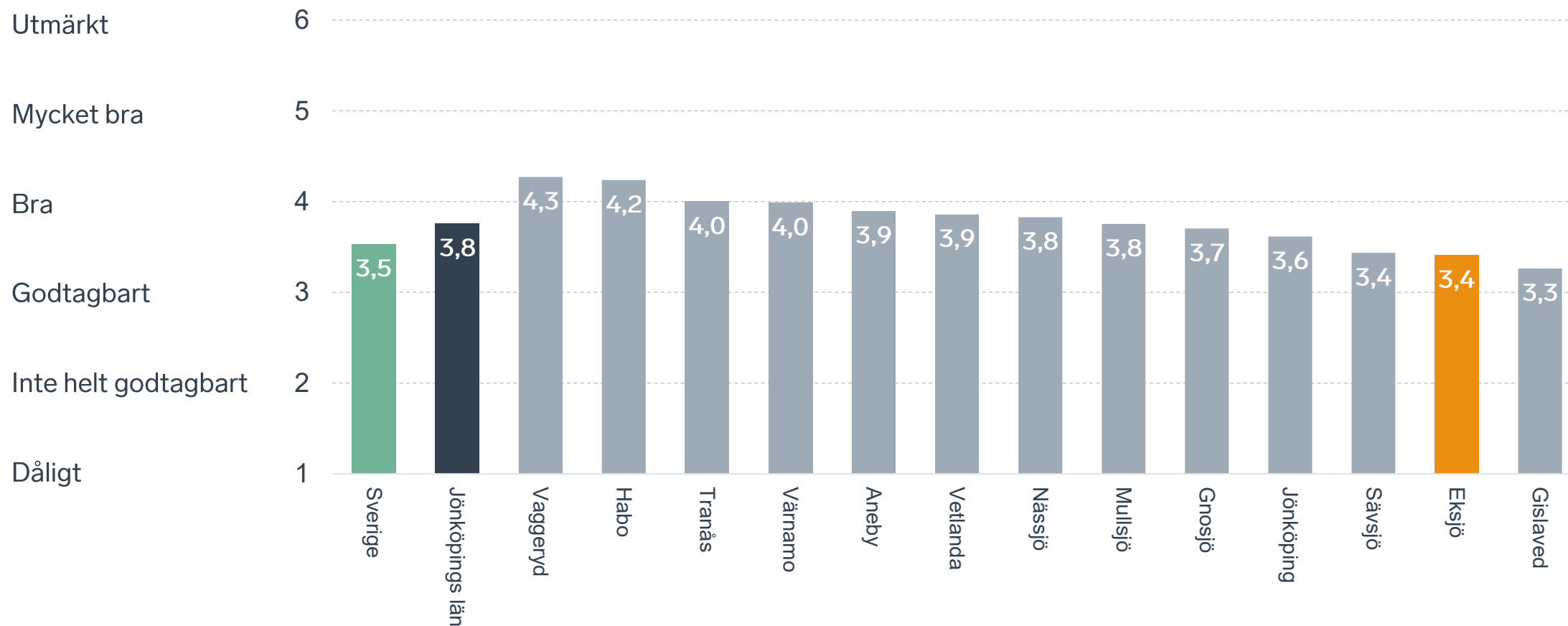


Anm.: Konjunkturinstitutets prognos från i mars 2025.  
Källor: Svenskt Näringsliv, Konjunkturinstitutet och SCB.

# Sammanfattande omdöme på företagsklimatet i kommunen

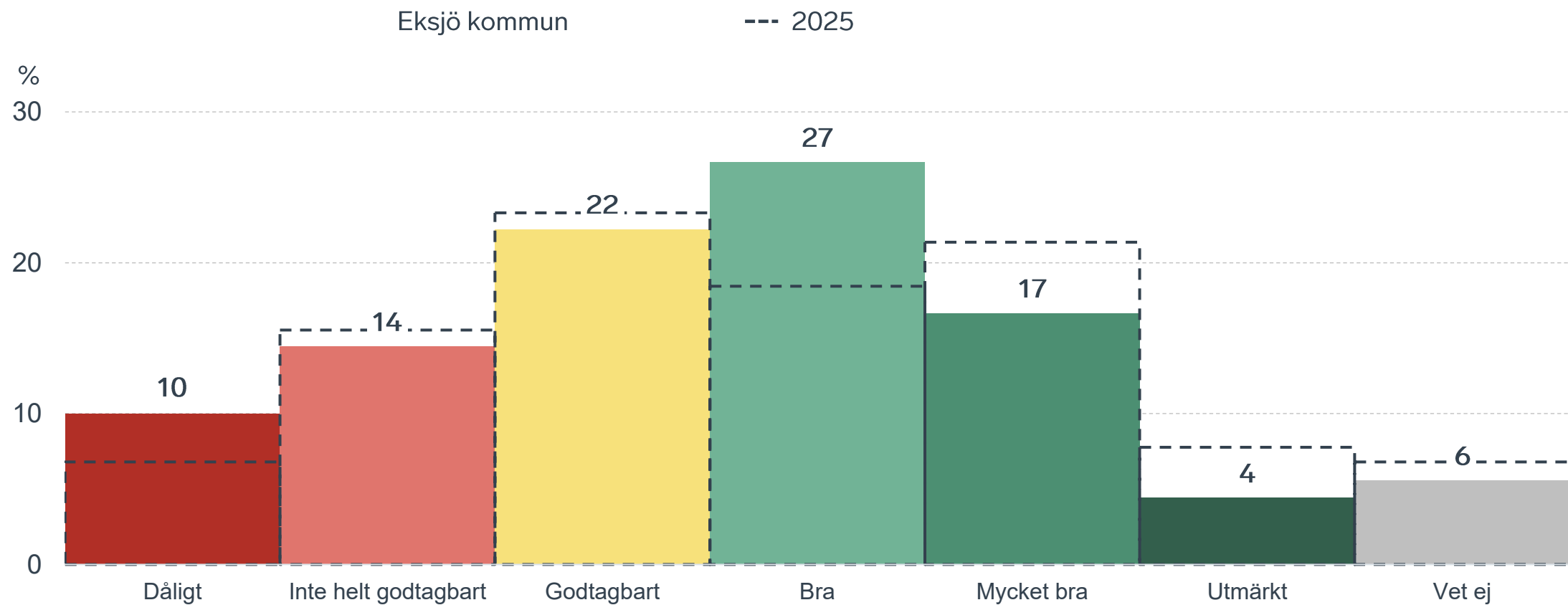


# Sammanfattande omdöme på företagsklimatet i kommunen Jönköpings län



# Sammanfattande omdöme på företagsklimatet i kommunen

## Fördelat på olika svarsalternativ, 2026 samt 2025

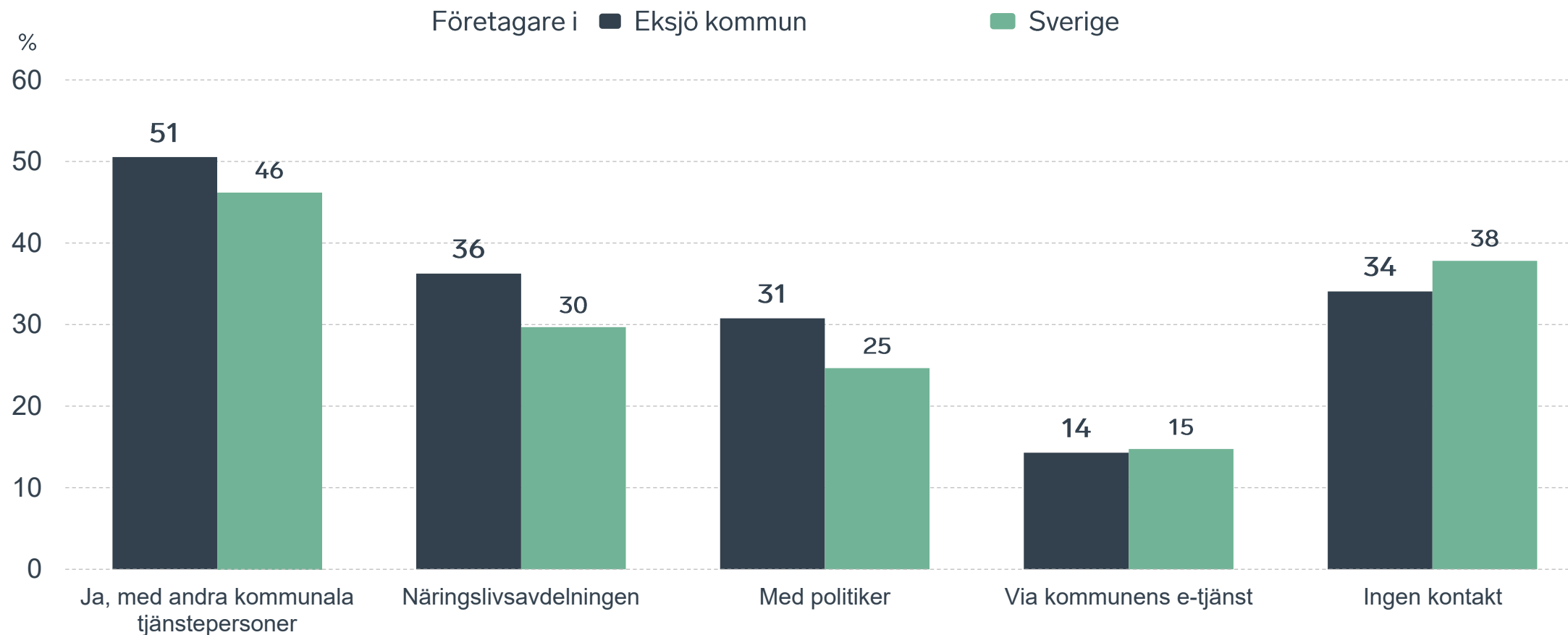


66 %

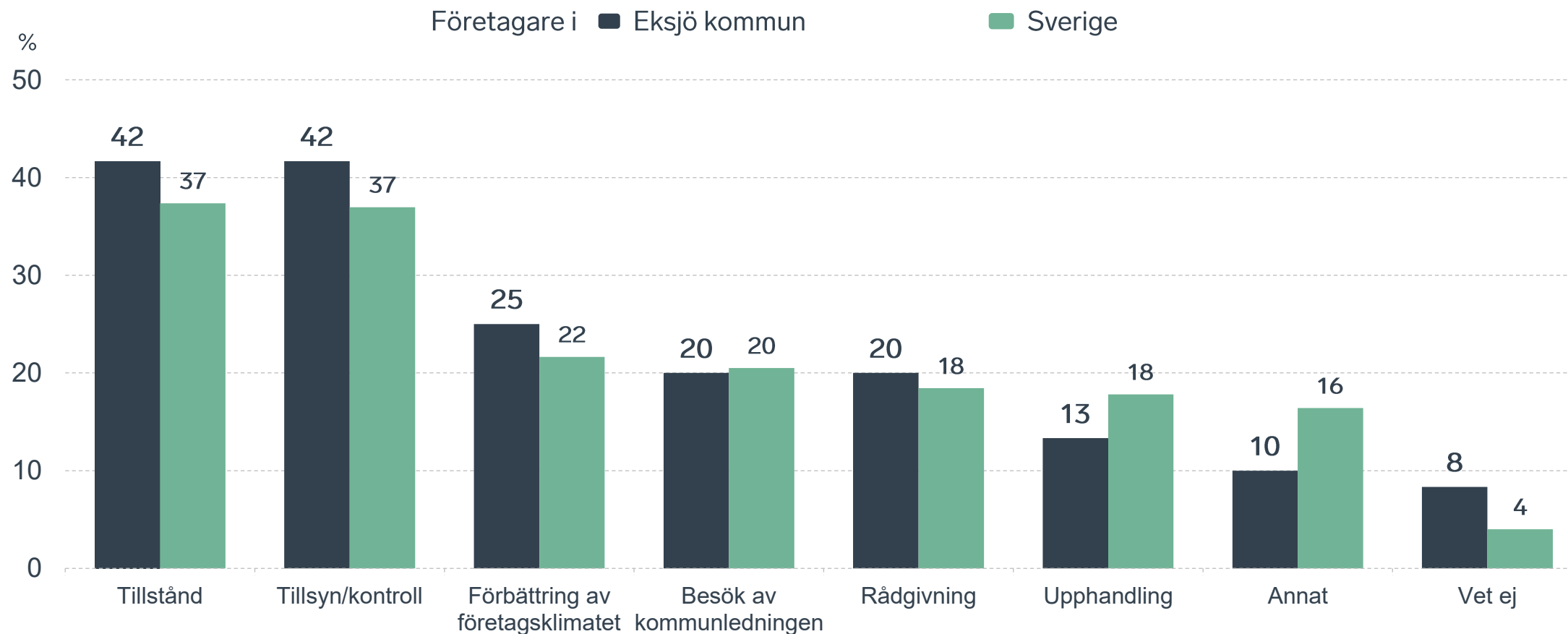
av företagen har haft **kontakt med kommunen** det senaste året.



# Kontakter med kommunen senaste året

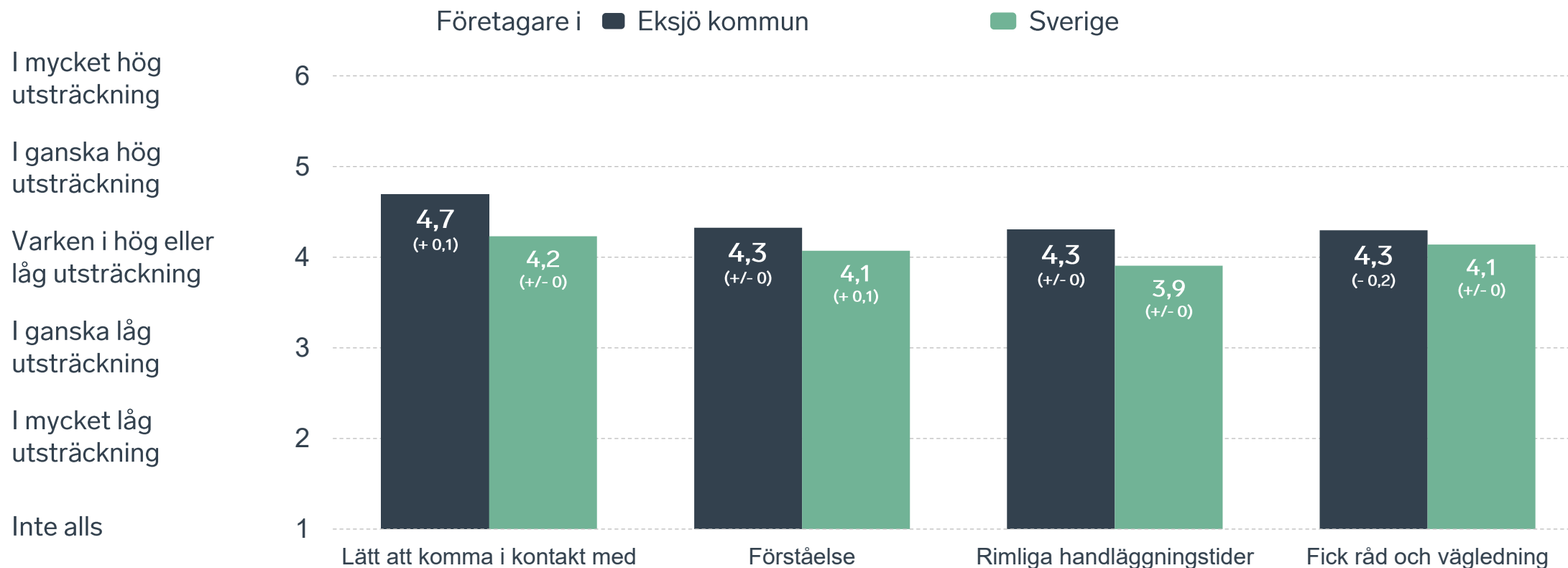


## Det här gällde kontakten med kommunen



Bas: Företag som uppger att de haft kontakt med kommunen.

# Så fungerar kontakten om tillstånd, tillsyn och kontroll



Bas: Företag som uppger att de haft kontakt med kommunen angående tillståndsgivning, tillsyn eller kontroll det senaste året

# Alla enkätfrågor för Eksjö kommun

Enkätfråga	Företagens betyg 2026	Jämfört med företagens betyg 2025	Jämfört med 5 år	Jämfört med Sverige
Sammanfattande omdöme	3,4	- 0,2	+/- 0	- 0,1
Påverkan av brottslighet/otrygghet*	4,0	+ 0,1	+ 0,2	+/- 0
Det lokala vägnätets framkomlighet och underhåll	3,7	+ 0,3	-	+ 0,3
Infrastrukturen till och från kommunen	3,7	+ 0,1	-	+ 0,2
Skolans samarbete med de lokala företagen**	3,5	+ 0,2	+ 0,1	+ 0,2
Kommunens service och bemötande	3,5	- 0,2	+ 0,1	+ 0,1
Kommunpolitikernas attityder	3,4	- 0,2	+ 0,2	- 0,1
Dialog med kommunen i viktiga frågor för företagen**	3,4	+ 0,1	+ 0,2	+ 0,2
Tjänstepersoners attityder	3,3	+ 0,1	+ 0,2	+/- 0
Konkurrens från kommunens verksamheter*	3,3	+/- 0	- 0,3	- 0,4
Kommunens information i frågor som berör företaget**	3,1	- 0,1	+ 0,1	+/- 0
Tillgång till relevant kompetens	3,0	+ 0,2	+/- 0	+/- 0
Upphandling	2,9	- 0,1	+ 0,1	+ 0,1

Företagarnas betyg sätts på skalan: 1 = Dåligt 2 = Inte helt godtagbart 3 = Godtagbart 4 = Bra 5 = Mycket bra 6 = Utmärkt

\*Skala: 1 = I mycket hög utsträckning 2 = I ganska hög utsträckning 3 = I varken hög eller låg utsträckning 4 = I ganska liten utsträckning 5 = I mycket liten utsträckning 6 = Inte alls

\*\* Innan 2025 var svarsalternativen "Skolans kontakt med det lokala näringslivet", "Dialog mellan företag och kommunens beslutsfattare" respektive "Kommunens information till företagen"

# Alla enkätfrågor för Eksjö kommun

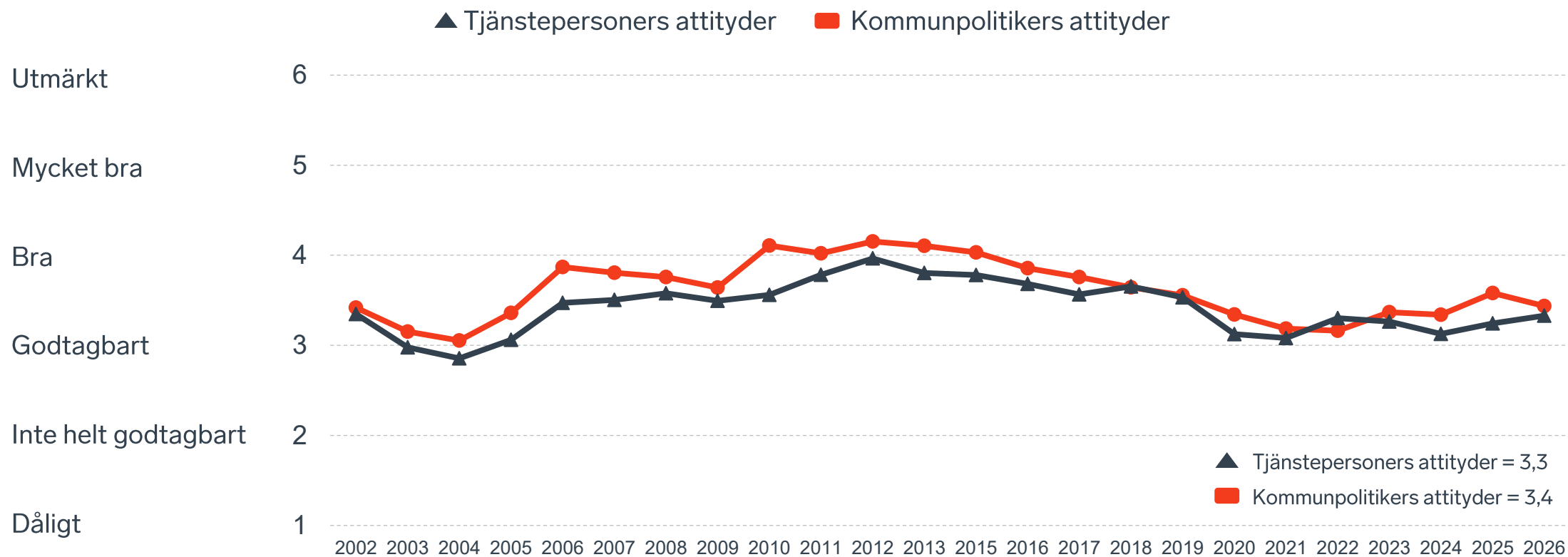
Enkätfråga	Företagens betyg 2026	Jämfört med företagens betyg 2025	Rankingplacering 2026	Förändring ranking från 2025
Total Rank	-	-	179	- 61
Sammanfattande omdöme	3,4	- 0,2	182	- 67
Påverkan av brottslighet/otrygghet*	4,0	+ 0,1	161	- 10
Det lokala vägnätets framkomlighet och underhåll	3,7	+ 0,3	50	+ 52
Infrastrukturen till och från kommunen	3,7	+ 0,1	-	-
Skolans samarbete med de lokala företagen**	3,5	+ 0,2	-	-
Kommunens service och bemötande	3,5	- 0,2	128	- 77
Kommunpolitikernas attityder	3,4	- 0,2	150	- 45
Dialog med kommunen i viktiga frågor för företagen**	3,4	+ 0,1	119	- 17
Tjänstepersoners attityder	3,3	+ 0,1	148	+ 13
Konkurrens från kommunens verksamheter*	3,3	+/- 0	259	- 5
Kommunens information i frågor som berör företaget**	3,1	- 0,1	167	- 51
Tillgång till relevant kompetens	3,0	+ 0,2	96	+ 61
Upphandling	2,9	- 0,1	100	- 29

Företagarnas betyg sätts på skalan: 1 = Dåligt 2 = Inte helt godtagbart 3 = Godtagbart 4 = Bra 5 = Mycket bra 6 = Utmärkt

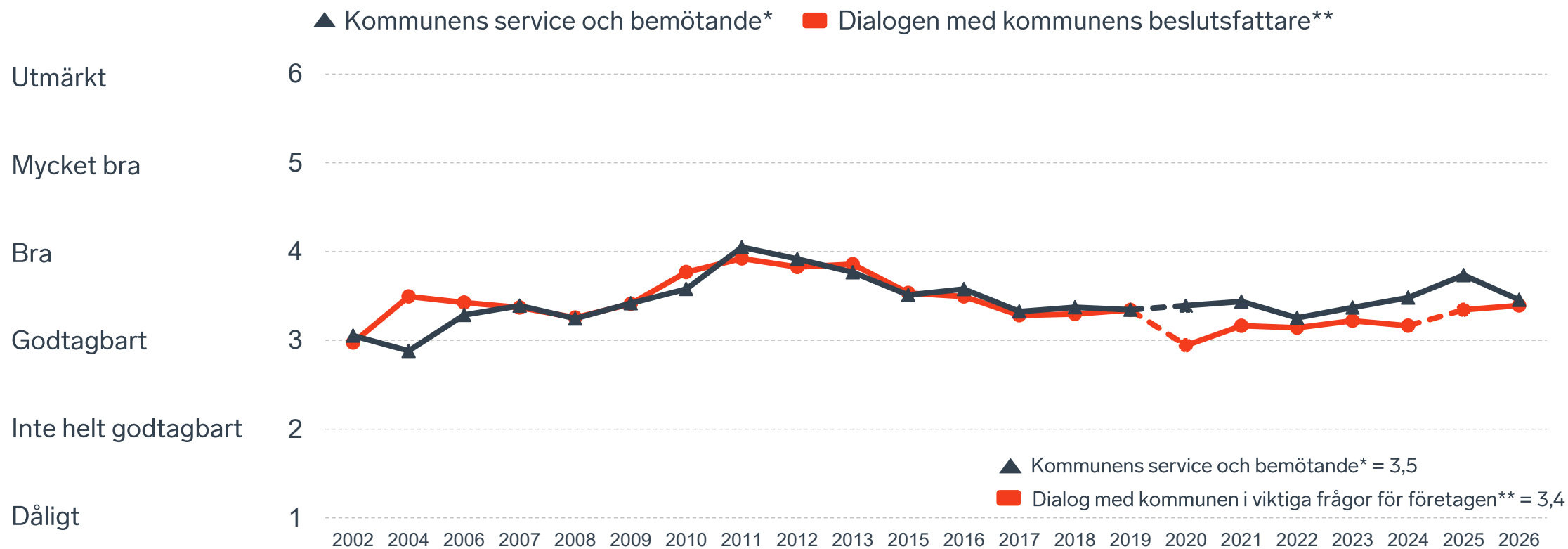
\*Skala: 1 = I mycket hög utsträckning 2 = I ganska hög utsträckning 3 = I varken hög eller låg utsträckning 4 = I ganska liten utsträckning 5 = I mycket liten utsträckning 6 = Inte alls

\*\* Innan 2025 var svarsalternativen "Skolans kontakt med det lokala näringslivet", "Dialog mellan företag och kommunens beslutsfattare" respektive "Kommunens information till företagen"

# Kommunens attityder till företagande



# Kommunens service och dialog



\*Frågan omformulerades 2020

\*\* Frågan omformulerades 2020 och 2025

15 %

av företagen upplever att  
**brottslighet och otrygghet**  
påverkar dem negativt.

POLIS AVSPÄRRAT  
POLICE - DO NOT CROSS

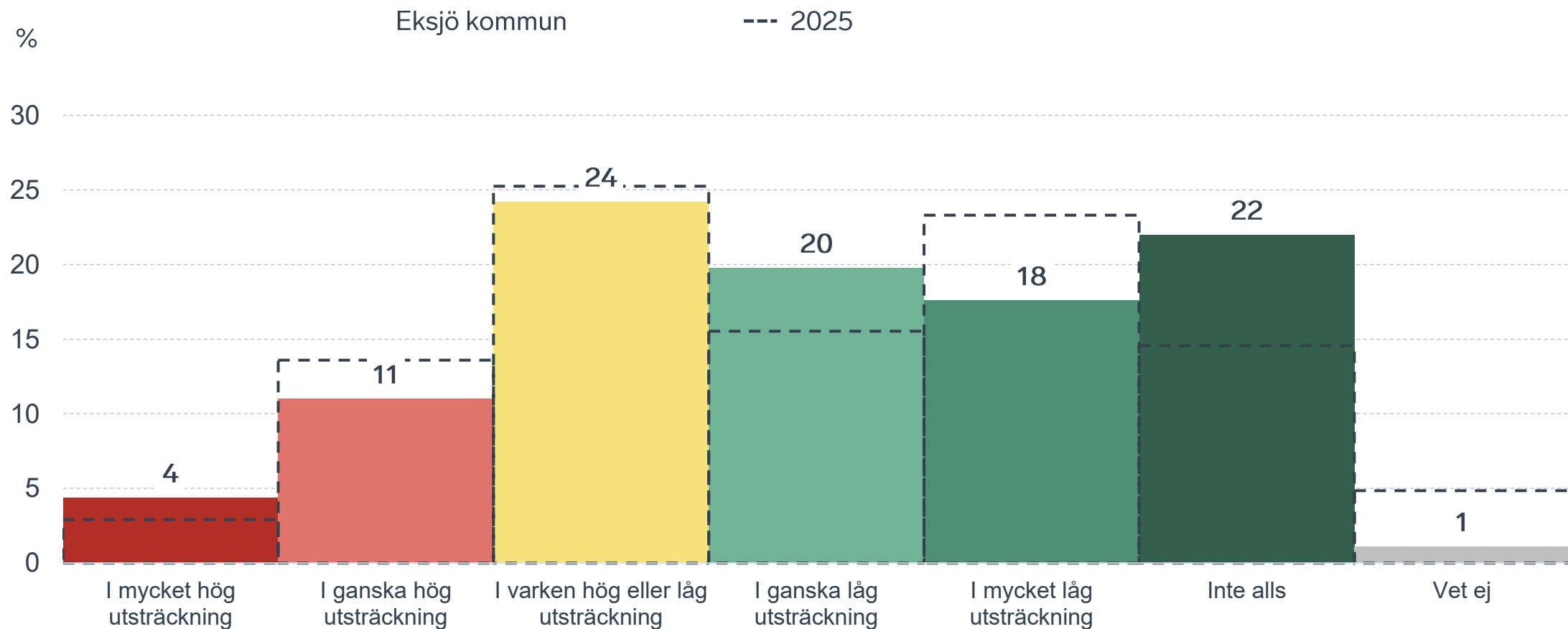
POLIS AVSPÄRRAT  
POLICE - DO NOT CROSS

POLIS AVSPÄRRAT  
POLICE - DO NOT CROSS

POLIS AVSPÄRRAT  
POLICE - DO NOT CROSS

# Påverkan av brottslighet/otrygghet

## Fördelat på olika svarsalternativ, 2026 samt 2025

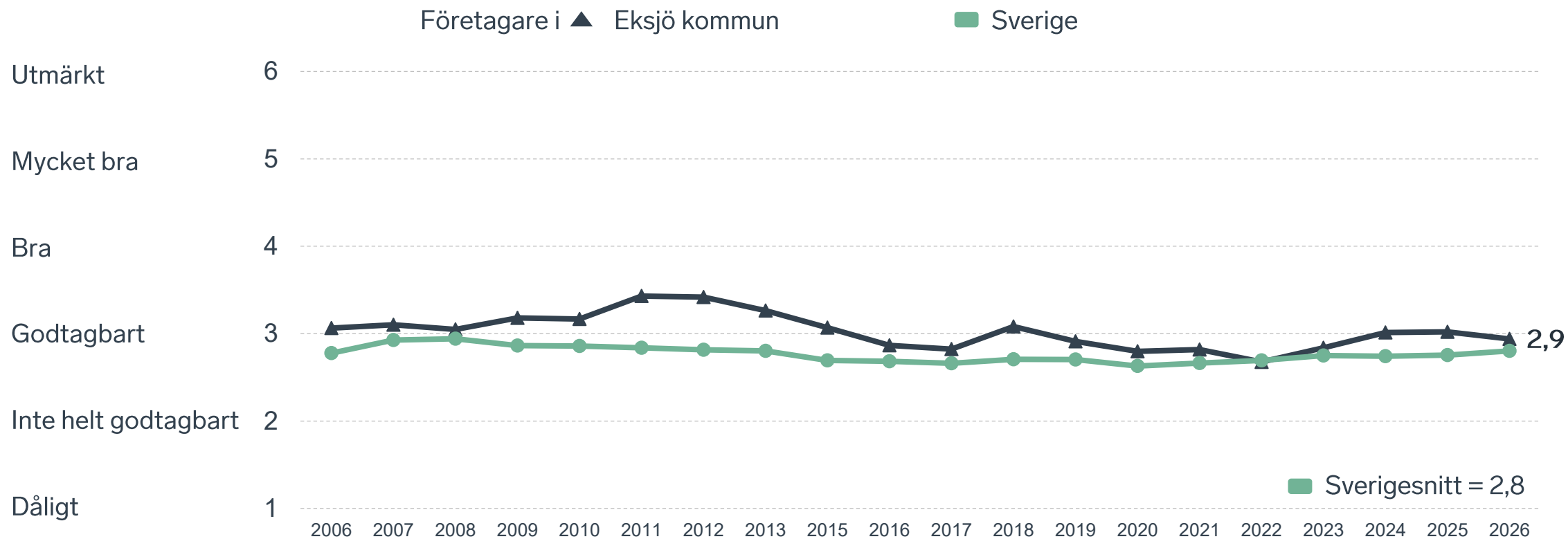


23 %

av företagen  
upplever att  
**kommunens  
upphandling**  
är bristfällig.

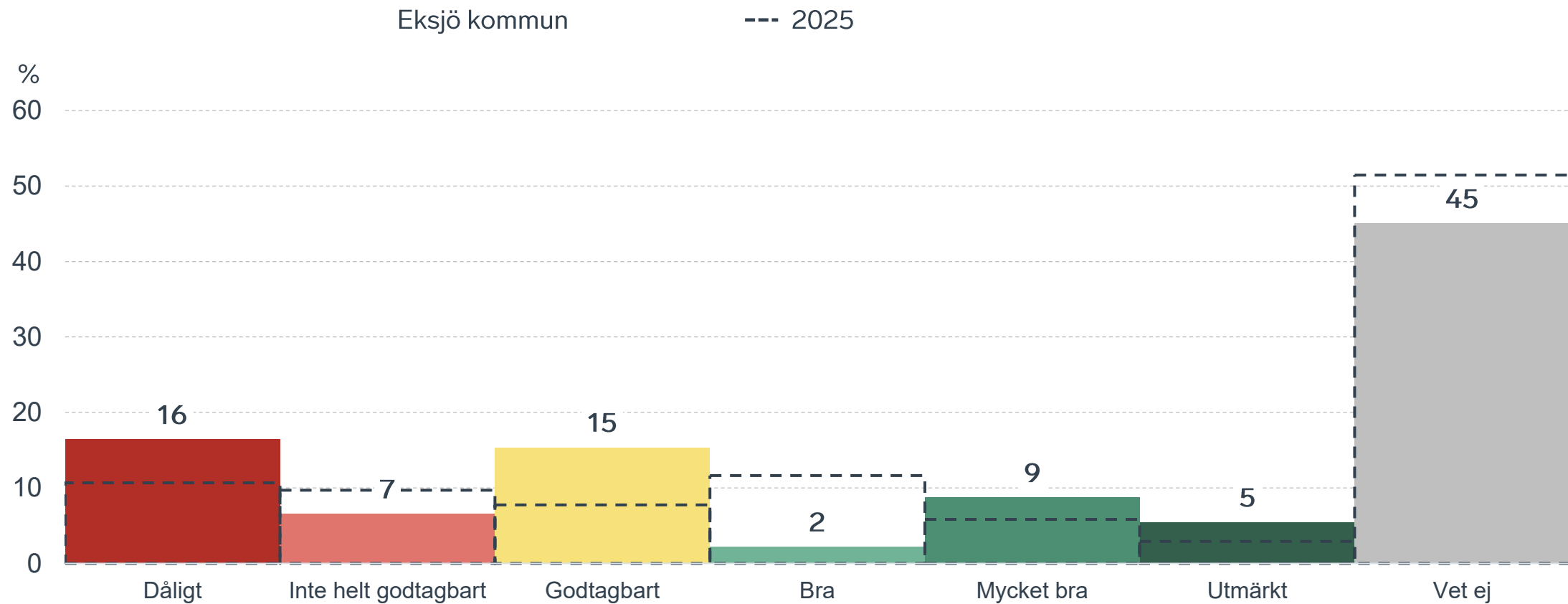


# Kommunens upphandling



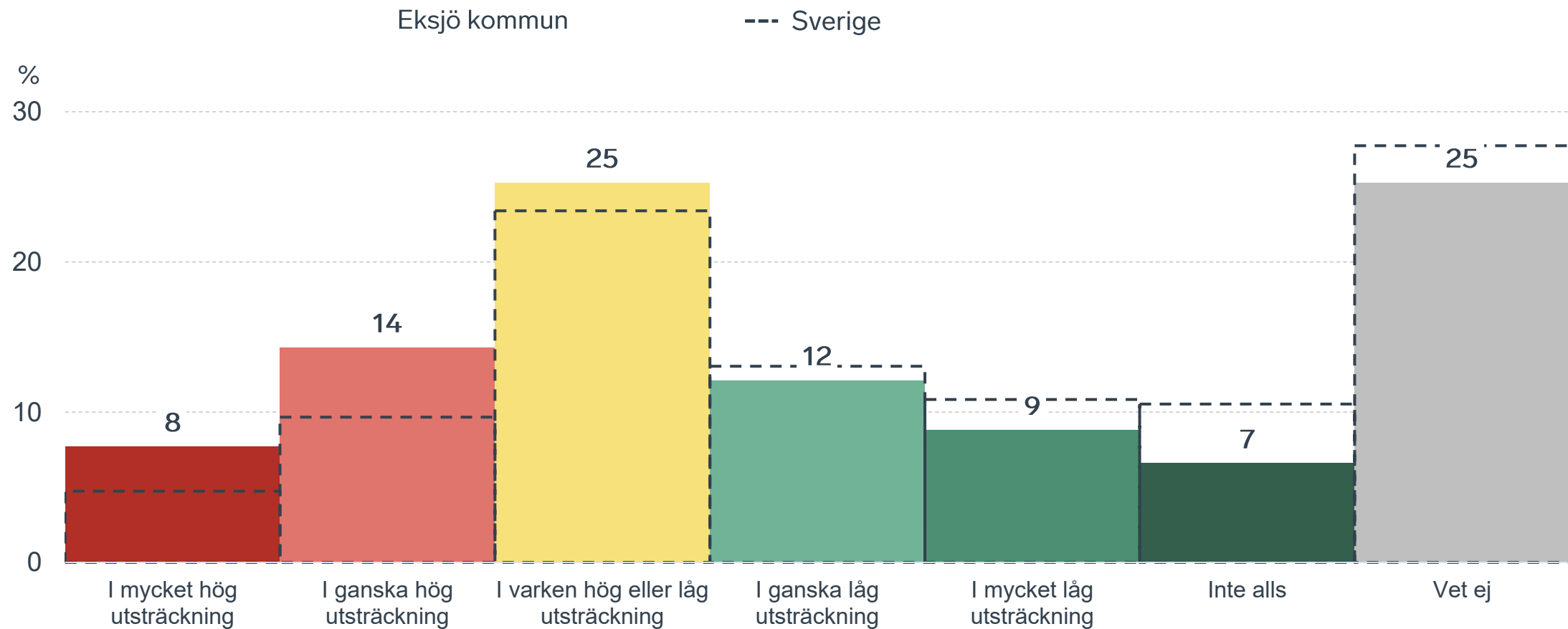
# Kommunens upphandling

## Fördelat på olika svarsalternativ, 2026 samt 2025



# Konkurrens från kommunens verksamheter

## Kommunen jämfört med Sverigesnittet

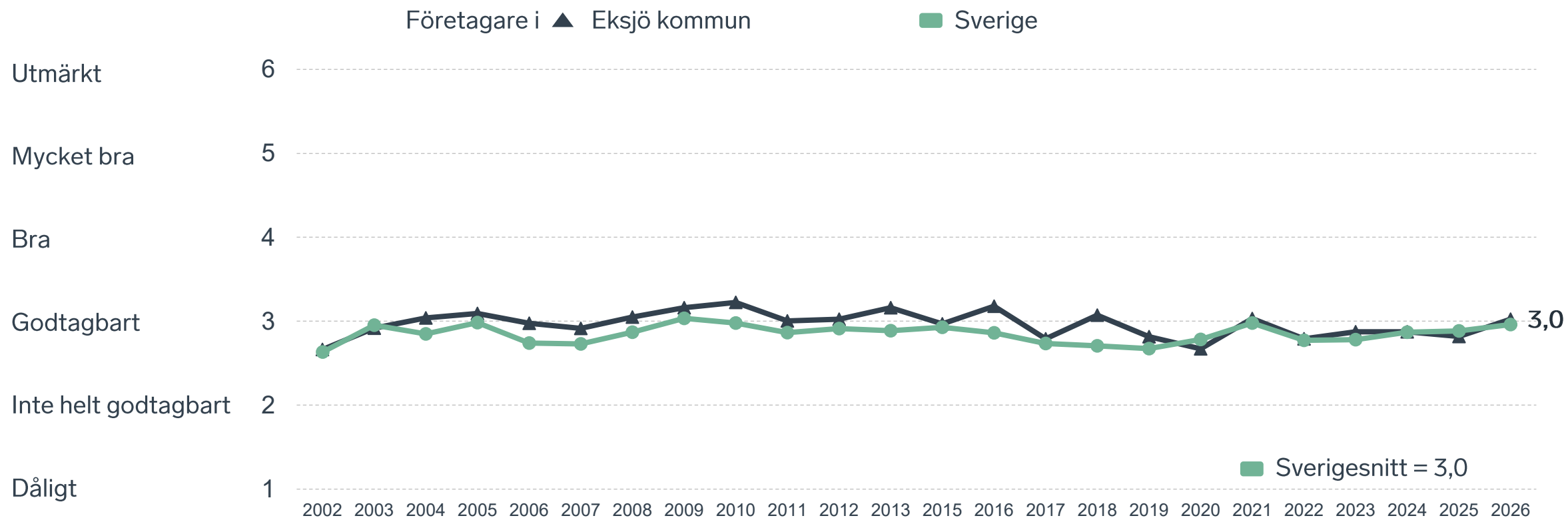




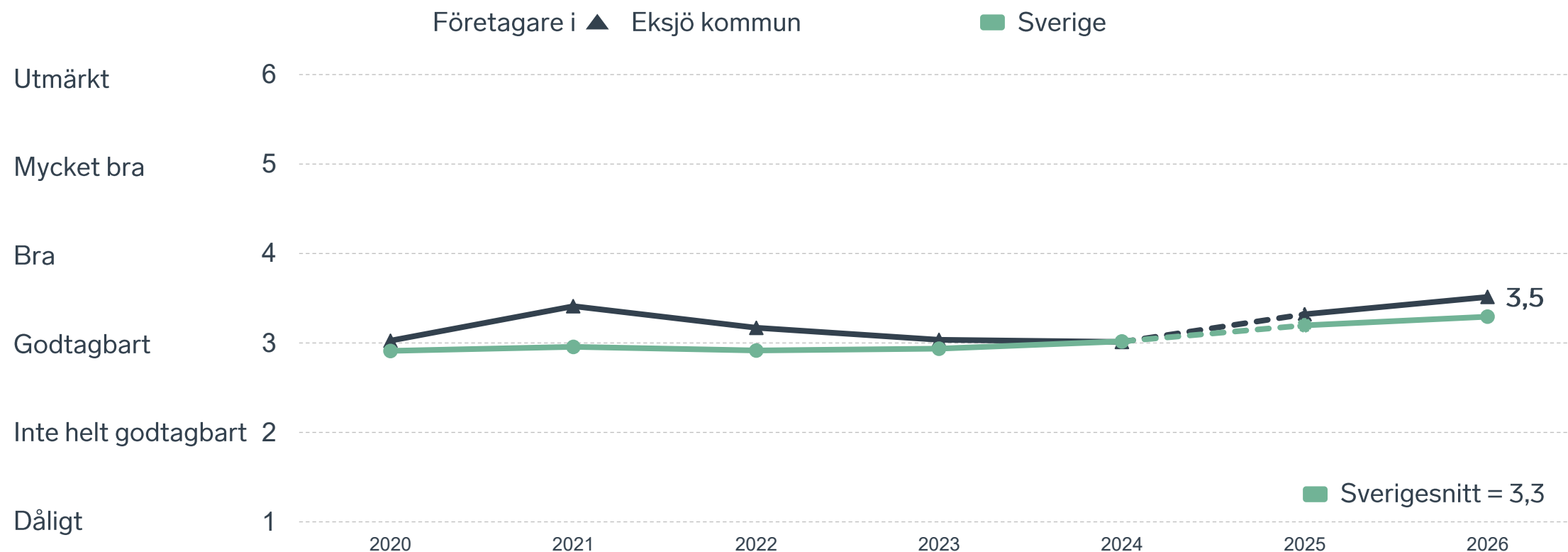
36 %

av företagen upplever att **kompetensförsörjningen** fungerar dåligt eller inte helt godtagbart.

# Tillgång till medarbetare med relevant kompetens



# Skolans samarbete med de lokala företagen



Not: Frågan omformulerades 2025

# Så kan företagsklimatet förbättras

## Företagens högst prioriterade åtgärder

- 1** Bättre förståelse för företagande hos kommunens beslutsfattare (37 %)
- 2** Bättre dialog mellan kommunen och företagen (33 %)
- 3** Lägre kommunala avgifter (28 %)
- 4** Förbättra det lokala vägnätet (28 %)
- 5** Fler som går en yrkesutbildning (27 %)



 } 5 JAN - 31 MARS 2026  
Enkätundersökning

  
 28 MAJ 2026

 } Enkät- och ranking-  
resultatet släpps

  
  
  
  
 } Dialoger som pågår  
under hela året



## Enkät + statistik = ranking.

Varje år mäter Svenskt Näringsliv drygt 30 000 företags upplevelser av att driva företag i sina respektive kommuner. Svaren från enkäten ger en bild av hur företagsklimatet uppfattas av företagen. Dessa räknas samman med fem statistikfaktorer till en ranking som gör det möjligt att jämföra Sveriges 290 kommuner.

[www.foretagsklimat.se](http://www.foretagsklimat.se)



# Rankingens olika delar



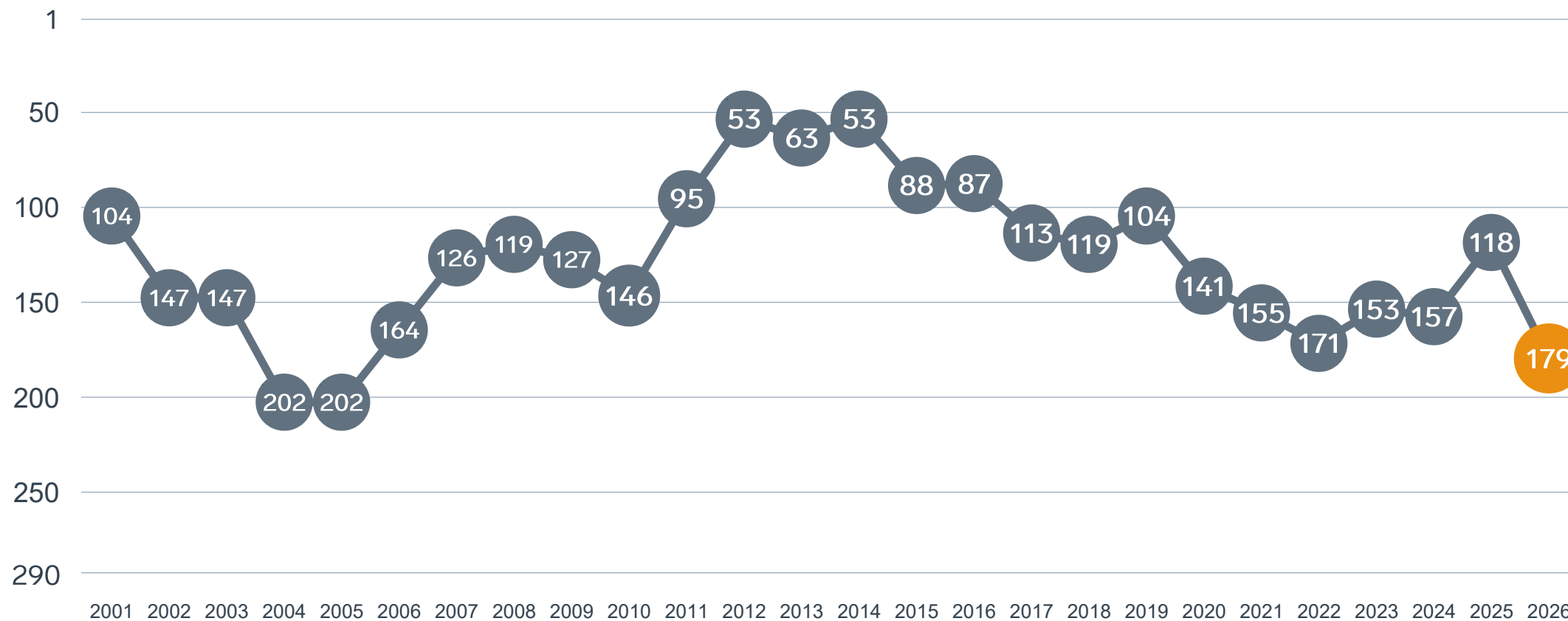
## Enkät svar

1. Sammanfattande omdöme (1/3)
- 2a. Kommunens service och bemötande (1/9)
- 2b. Tillgång till medarbetare med relevant kompetens (1/18)
- 2c. Kommunala politikernas attityder (1/36)
- 2d. Tjänstepersoners attityder (1/36)
- 2e. Kommunens upphandling (1/54)
- 2f. Konkurrens från kommunens verksamheter (1/54)
- 2g. Negativ påverkan av brottslighet/otrygghet (1/54)
- 2h. Lokala vägnätets framkomlighet och underhåll (1/54)
- 2i. Kommunens information till företagen (1/54)
- 2j. Dialog med kommunens beslutsfattare (1/54)

## Statistikfaktorer (från SCB)

- 3a. Marknadsförsörjning 2025 (1/15)
- 3b. Kommunalskatt 2026 (1/15)
- 3c. Inköp från externa leverantörer 2024 (1/15)
- 3d. Jobb i kommunen 2024 (1/15)
- 3e. Andel företagare 2025 (1/15)

# Rankingutveckling Eksjö kommun





# Alla kommuner i Jönköpings län

Kommun	Ranking 2026	Förändring från 2025
Vaggeryd	23	↘ 1
Tranås	27	↘ 1
Habo	31	↗ 13
Värnamo	69	↘ 23
Vetlanda	73	↗ 30
Aneby	96	↘ 3
Mullsjö	109	↘ 51
Nässjö	114	↗ 39
Jönköping	129	↘ 2
Gnosjö	155	↘ 13
Eksjö	179	↘ 61
Sävsjö	183	↘ 68
Gislaved	218	↘ 10

# Alla kommuner i Jönköpings län

Kommun	Ranking 2026	Förändring från 2025	Kommungrupp	Ranking i kommungrupp	Bästa kommun i kommungrupp
Vaggeryd	23	↘ 1	4	6 (av 63)	Höganäs
Tranås	27	↘ 1	8	2 (av 35)	Säffle
Habo	31	↗ 13	4	8 (av 63)	Höganäs
Värnamo	69	↘ 23	6	5 (av 27)	Falkenberg
Vetlanda	73	↗ 30	8	7 (av 35)	Säffle
Aneby	96	↘ 3	4	23 (av 63)	Höganäs
Mullsjö	109	↘ 51	4	30 (av 63)	Höganäs
Nässjö	114	↗ 39	5	5 (av 24)	Munkfors
Jönköping	129	↘ 2	3	6 (av 23)	Trollhättan
Gnosjö	155	↘ 13	7	31 (av 51)	Vårgårda
Eksjö	179	↘ 61	7	35 (av 51)	Vårgårda
Sävsjö	183	↘ 68	7	36 (av 51)	Vårgårda
Gislaved	218	↘ 10	8	23 (av 35)	Säffle

# Alla enkätfrågor

## Eksjö kommun

Enkätfråga	2017	2018	2019	2020	2021	2022	2023	2024	2025	2026	Förändring
<b>Sammanfattande omdöme</b>	<b>72</b>	<b>102</b>	<b>92</b>	<b>126</b>	<b>157</b>	<b>152</b>	<b>146</b>	<b>153</b>	<b>115</b>	<b>182</b>	<b>↘ 67</b>
Lokala vägnätets framkomlighet och underhåll*	-	-	-	-	-	-	-	-	102	50	<b>↗ 52</b>
Tillgång till relevant kompetens	105	25	70	186	106	126	99	131	157	96	<b>↗ 61</b>
Upphandling	-	-	-	78	94	156	110	69	71	100	<b>↘ 29</b>
Dialogen med kommunen	-	-	-	142	99	104	95	122	102	119	<b>↘ 17</b>
Kommunens service och bemötande	75	69	79	90	90	136	120	101	51	128	<b>↘ 77</b>
Tjänstepersoner attityder	76	65	89	136	161	116	137	171	161	148	<b>↗ 13</b>
Kommunala politikernas attityder	63	92	114	114	162	186	139	148	105	150	<b>↘ 45</b>
Påverkan av brottslighet/otrygghet	-	-	-	91	155	136	139	173	151	161	<b>↘ 10</b>
Information till företagen	-	-	-	159	149	167	144	134	116	167	<b>↘ 51</b>
Konkurrens från kommunens verksamheter	108	173	61	147	199	246	261	230	254	259	<b>↘ 5</b>

# Alla statistikfaktorer

## Eksjö kommun

Faktor	2017	2018	2019	2020	2021	2022	2023	2024	2025	2026	Förändring
Jobb i kommunen	-	-	-	11	10	9	10	11	12	10	↗ 2
Andel företagare*	-	-	-	-	-	-	-	-	149	184	↘ 35
Kommunalskatt	195	192	246	229	227	228	229	220	205	206	↘ 1
Inköp från externa leverantörer	267	240	240	253	256	243	202	197	179	232	↘ 53
Marknadsförsörjning	283	279	281	282	283	282	282	285	286	287	↘ 1

\* Ny rankinggrundande variabel 2025, ersätter Företagsamhet.



Lokalt  
företagsklimat

## Svenskt Näringsliv Jönköpings län

Regionchef: Anna Gillek  
[anna.gillek@svensktnaringsliv.se](mailto:anna.gillek@svensktnaringsliv.se)

LÄS MER PÅ [FORETAGSKLIMAT.SE](https://foretagsklimat.se)



SVENSKT NÄRINGSLIV

# Alla enkätfrågor

## Företagare i Eksjö kommun

Enkätfråga	Företagare i kommunen	Företagare i länet	Företagare i Sverige
Sammanfattande omdöme	3,4	3,8	3,5
Påverkan av brottslighet/otrygghet*	4,0	4,0	4,0
Det lokala vägnätets framkomlighet och underhåll	3,7	3,5	3,4
Infrastrukturen till och från kommunen	3,7	3,7	3,5
Skolans samarbete med de lokala företagen**	3,5	3,5	3,3
Kommunens service och bemötande	3,5	3,5	3,4
Kommunpolitikernas attityder	3,4	3,6	3,5
Dialog med kommunen i viktiga frågor för företagen**	3,4	3,4	3,2
Tjänstepersoners attityder	3,3	3,4	3,3
Konkurrens från kommunens verksamheter*	3,3	3,7	3,7
Kommunens information i frågor som berör företaget**	3,1	3,2	3,1
Tillgång till relevant kompetens	3,0	3,0	3,0
Upphandling	2,9	2,8	2,8

Företagarnas betyg sätts på skalan: 1 = Dåligt 2 = Inte helt godtagbart 3 = Godtagbart 4 = Bra 5 = Mycket bra 6 = Utmärkt

\*Skala: 1 = I mycket hög utsträckning 2 = I ganska hög utsträckning 3 = I varken hög eller låg utsträckning 4 = I ganska liten utsträckning 5 = I mycket liten utsträckning 6 = Inte alls

\*\* Innan 2025 var svarsalternativen ”Skolans kontakt med det lokala näringslivet”, ”Dialog mellan företag och kommunens beslutsfattare” respektive ”Kommunens information till företagen”

# Alla enkätfrågor

## Företagare i Eksjö kommun

Enkätfråga	2017	2018	2019	2020	2021	2022	2023	2024	2025	2026
Sammanfattande omdöme	3,6	3,6	3,6	3,4	3,4	3,4	3,5	3,5	3,6	3,4
Påverkan av brottslighet/otrygghet*	-	-	-	3,9	3,8	3,8	3,9	3,8	3,9	4,0
Det lokala vägnätets framkomlighet och underhåll	-	-	-	-	-	-	-	-	3,4	3,7
Infrastrukturen till och från kommunen	-	-	-	-	-	-	-	-	3,6	3,7
Skolans samarbete med de lokala företagen**	3,6	3,9	4,0	3,0	3,4	3,2	3,0	3,0	3,3	3,5
Kommunens service och bemötande	3,3	3,4	3,3	3,4	3,4	3,3	3,4	3,5	3,7	3,5
Kommunpolitikerns attityder	3,8	3,6	3,6	3,3	3,2	3,2	3,4	3,3	3,6	3,4
Dialog med kommunen i viktiga frågor för företagen**	3,3	3,3	3,3	2,9	3,2	3,1	3,2	3,2	3,3	3,4
Tjänstepersoners attityder	3,6	3,7	3,5	3,1	3,1	3,3	3,3	3,1	3,2	3,3
Konkurrens från kommunens verksamheter*	4,0	3,8	4,4	3,7	3,6	3,3	3,3	3,4	3,3	3,3
Kommunens information i frågor som berör företagen**	3,3	3,2	3,1	2,9	3,0	3,0	3,1	3,1	3,2	3,1
Tillgång till relevant kompetens	2,8	3,1	2,8	2,7	3,0	2,8	2,9	2,9	2,8	3,0
Upphandling	2,8	3,1	2,9	2,8	2,8	2,7	2,8	3,0	3,0	2,9

Företagarnas betyg sätts på skalan: 1 = Dåligt 2 = Inte helt godtagbart 3 = Godtagbart 4 = Bra 5 = Mycket bra 6 = Utmärkt

\*Skala: 1 = I mycket hög utsträckning 2 = I ganska hög utsträckning 3 = I varken hög eller låg utsträckning 4 = I ganska liten utsträckning 5 = I mycket liten utsträckning 6 = Inte alls

\*\* Innan 2025 var svarsalternativen "Skolans kontakt med det lokala näringslivet", "Dialog mellan företag och kommunens beslutsfattare" respektive "Kommunens information till företagen"

# Statistik

## Eksjö kommun

Variabel	Eksjö kommun	Sverigesnitt
Folkmängd 2025 (förändring treårsbasis %)*	17 660 (-1,11 %)	36 620* (0,8 %)
Flyttnetto 2025 (län, övriga Sverige, utlandet)	-15 / 25 / -62	- / - / -
Andel högskoleutbildade 2025 (%)	34	41
Arbetslöshet 2025 (%)	6,2	6,9
Antal företag	2341	4666
Antal företag med minst en anställd	521	1152
Antal anställda i privata företag	4627	12853
Ung Företagsamhet 2025/2026 (%)	23	37
Marknadsförsörjning 2025 (%)	37	56
Entreprenader 2025 (%)	5,3	15,1
Kommunalskatt 2026	34,0	32,4
LFK-ranking 2026	179 (-61)	- (-)
Bästa placering i LFK-rankingen	53	-

\* Median för Sverige 16 237