



Lokalt
företagsklimat



Företagsklimatet i Ekerö kommun 2026

Om undersökningen i Ekerö kommun

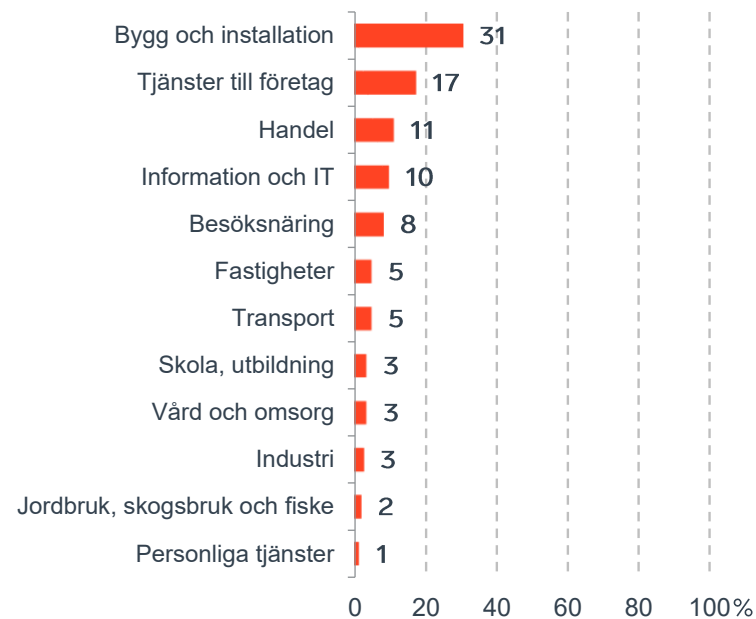


Antal enkäter: 400
 Antal svarande företag: 144
 Svarsfrekvens: 38 %

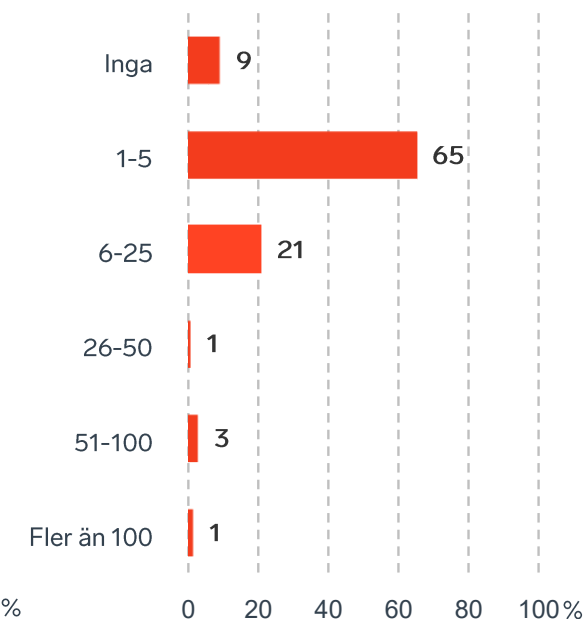


Andel medlemsföretag bland svarande: 34 %

Branschtillhörighet hos svarande företag



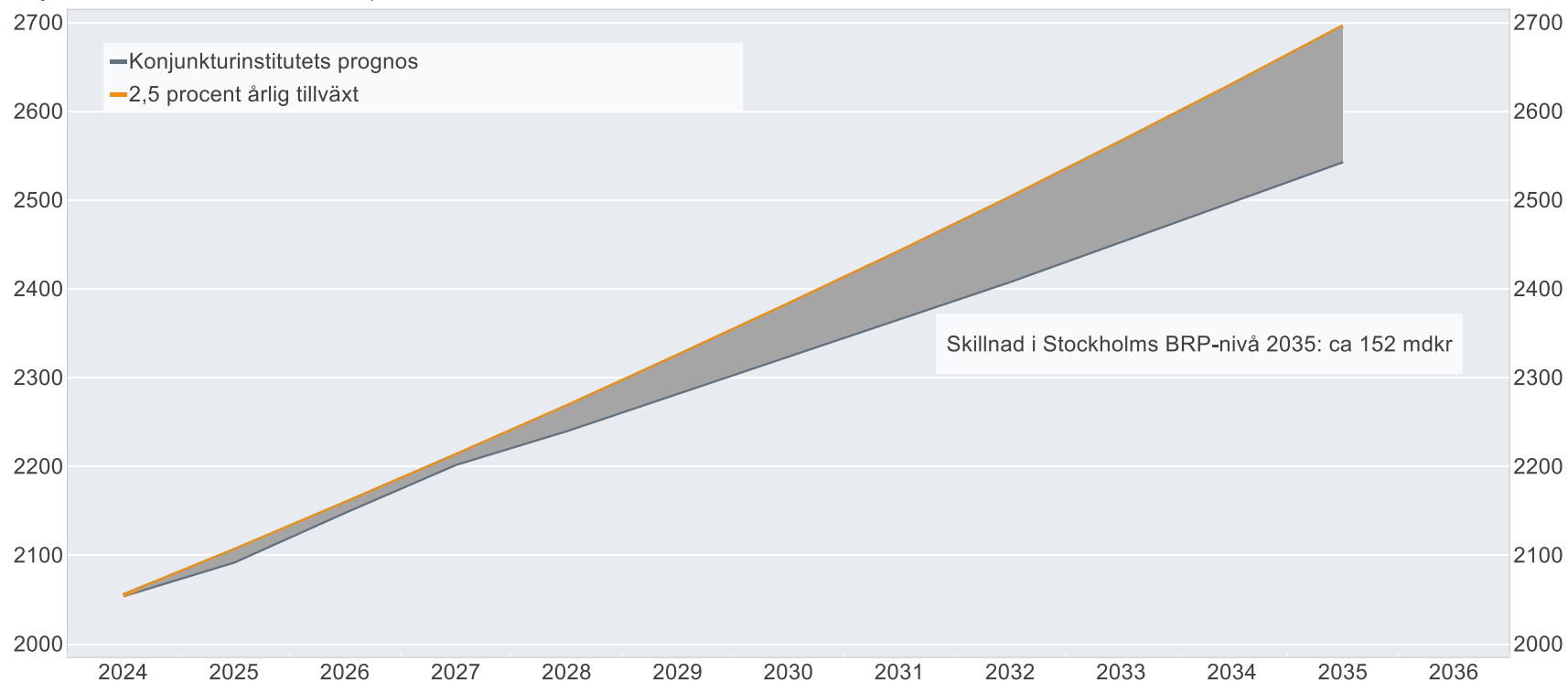
Antal anställda bland svarande företag



Ökat välstånd i Stockholms län om tillväxten är 2,5%

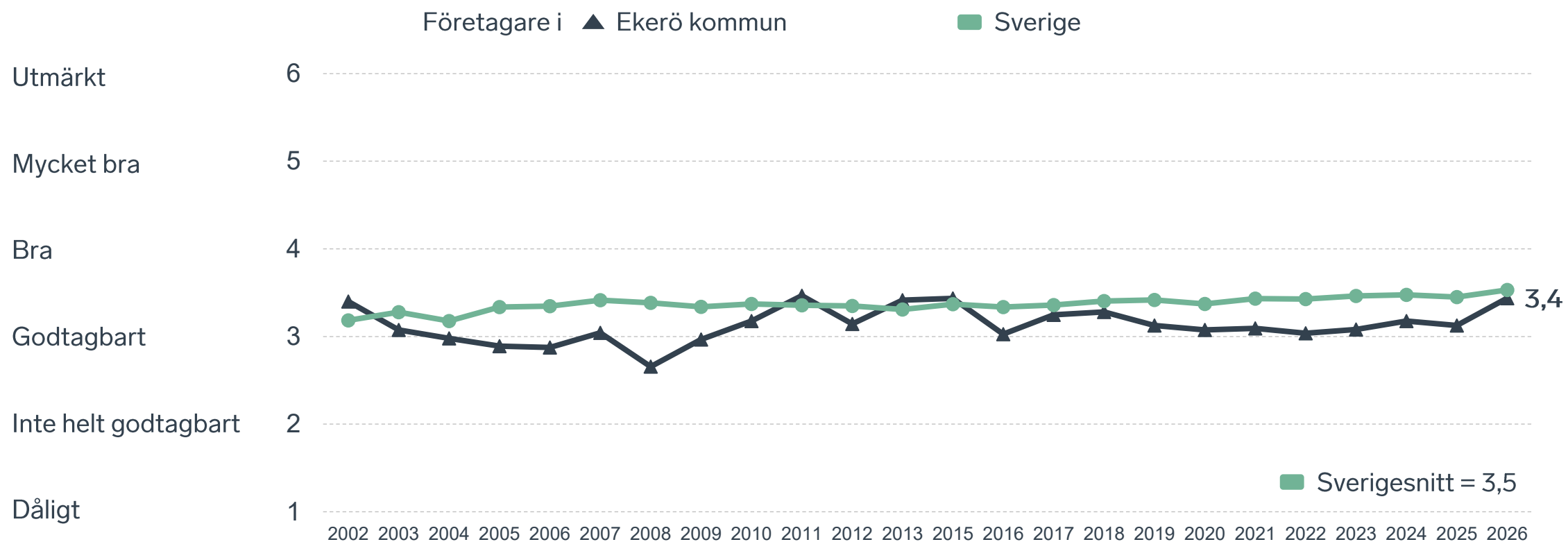
BRP-utvecklingen vid 2,5 procents årlig tillväxt jämfört med Konjunkturinstitutets prognos

Miljarder svenska kronor i 2024 års prishnivå

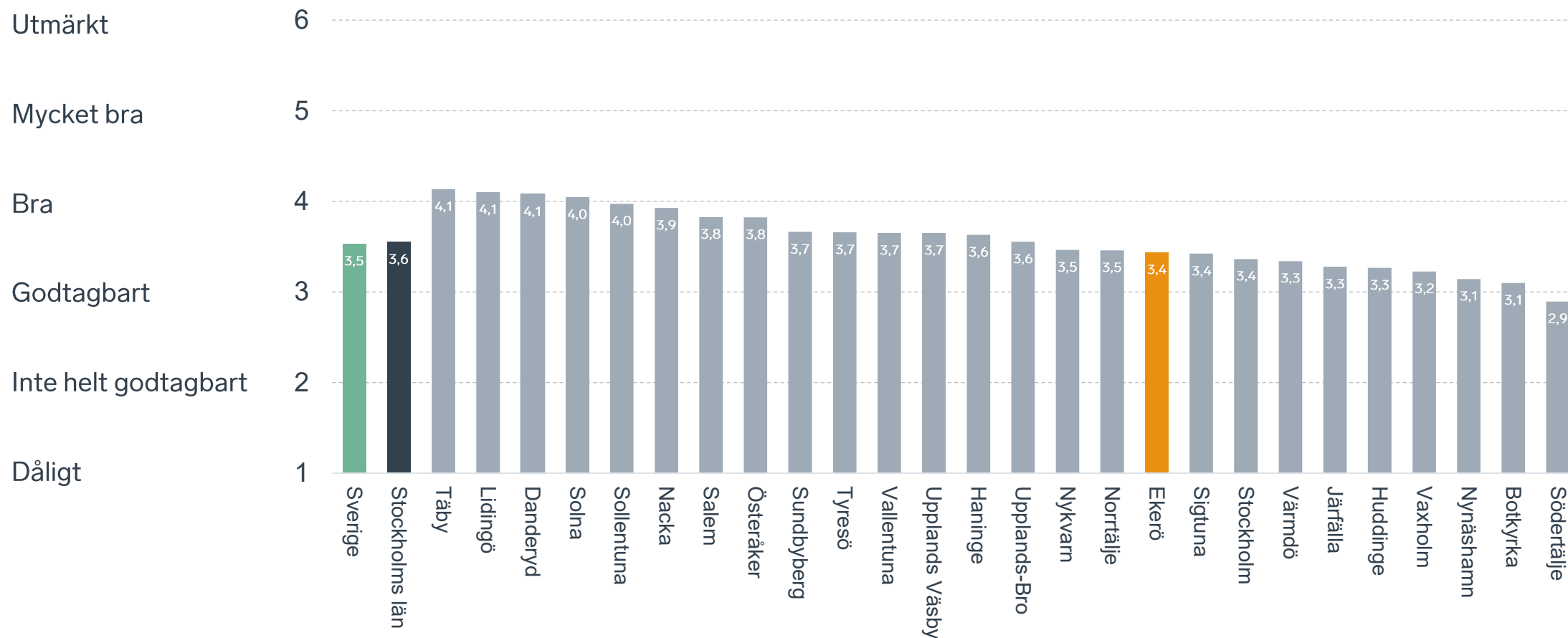


Anm.: Konjunkturinstitutets prognos från i mars 2025.
Källor: Svenskt Näringsliv, Konjunkturinstitutet och SCB.

Sammanfattande omdöme på företagsklimatet i kommunen

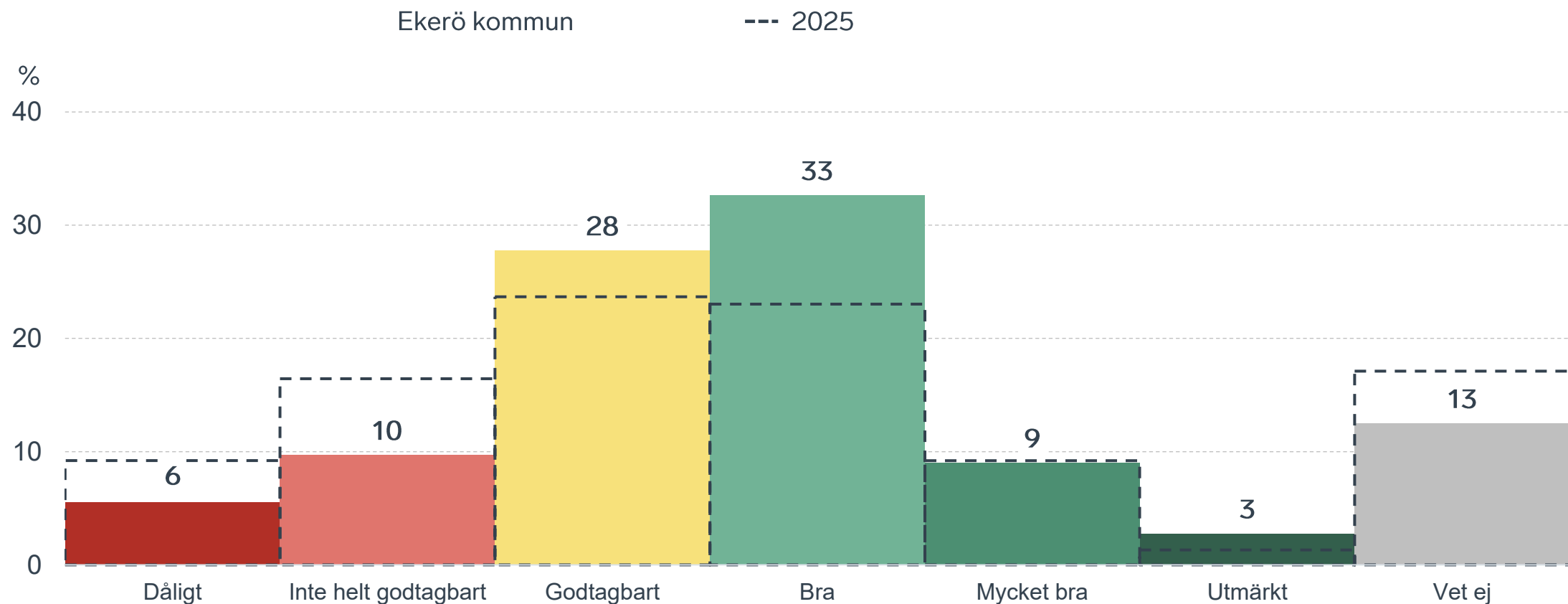


Sammanfattande omdöme på företagsklimatet i kommunen Stockholms län



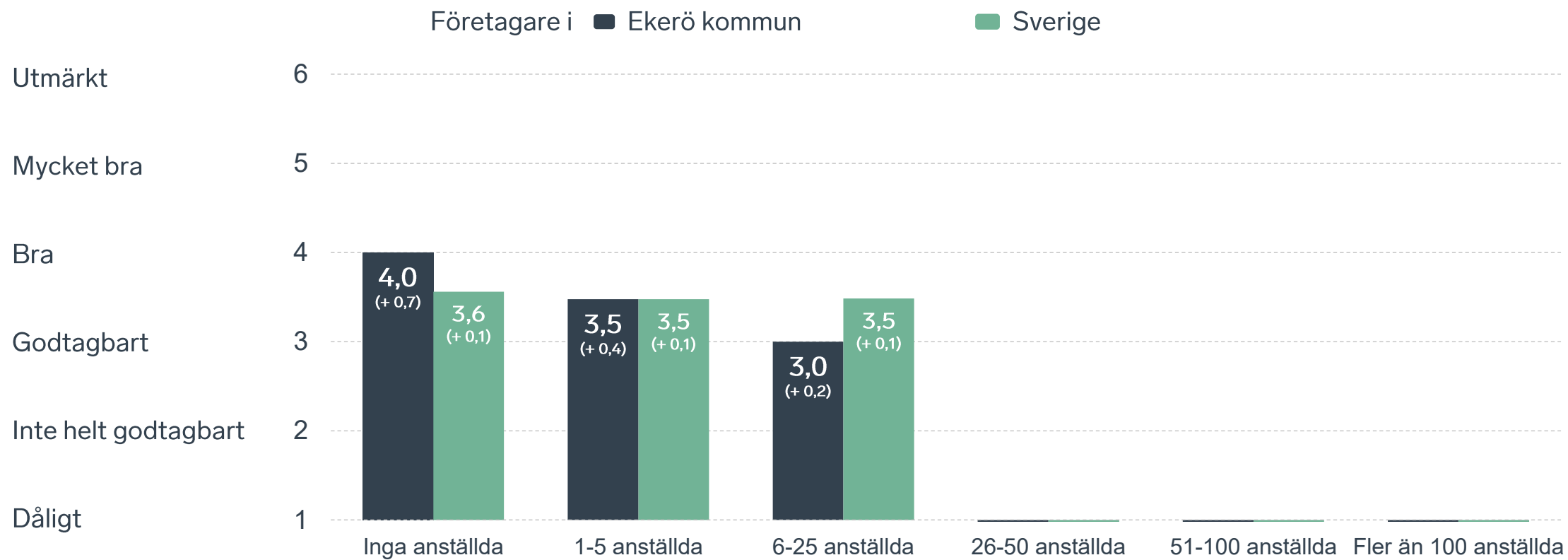
Sammanfattande omdöme på företagsklimatet i kommunen

Fördelat på olika svarsalternativ, 2026 samt 2025



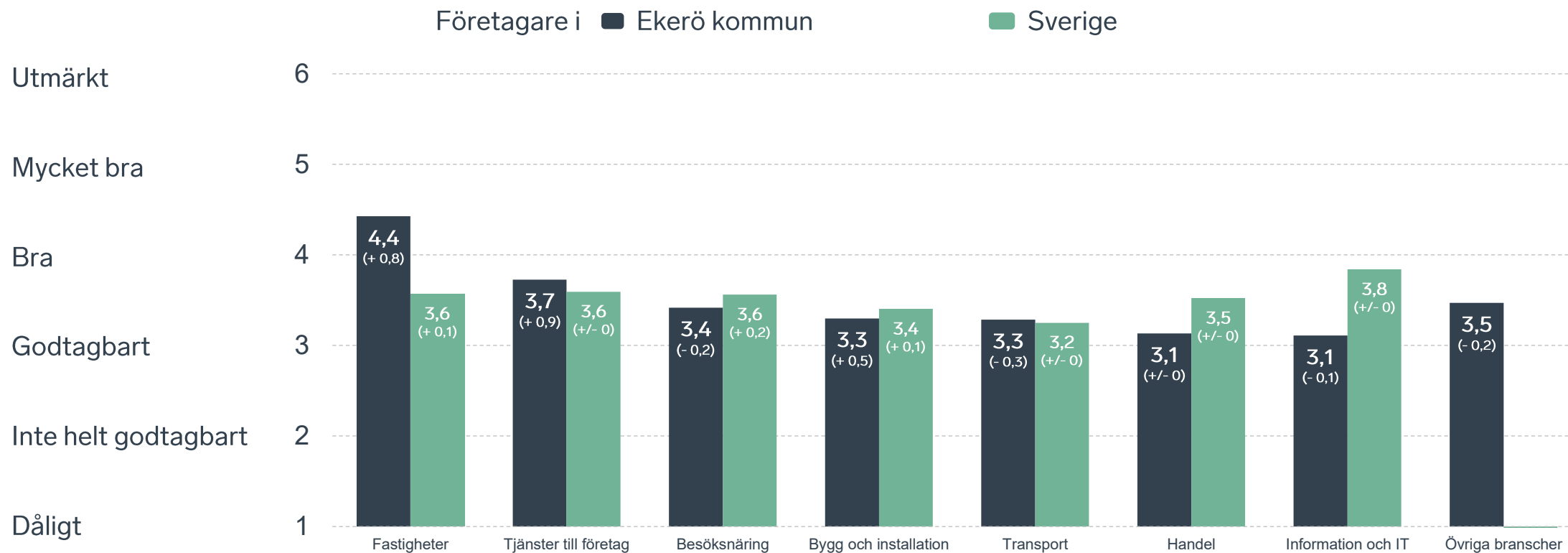
Sammanfattande omdöme på företagsklimatet i kommunen

Företagsstorlek



Sammanfattande omdöme på företagsklimatet i kommunen

Branschvis

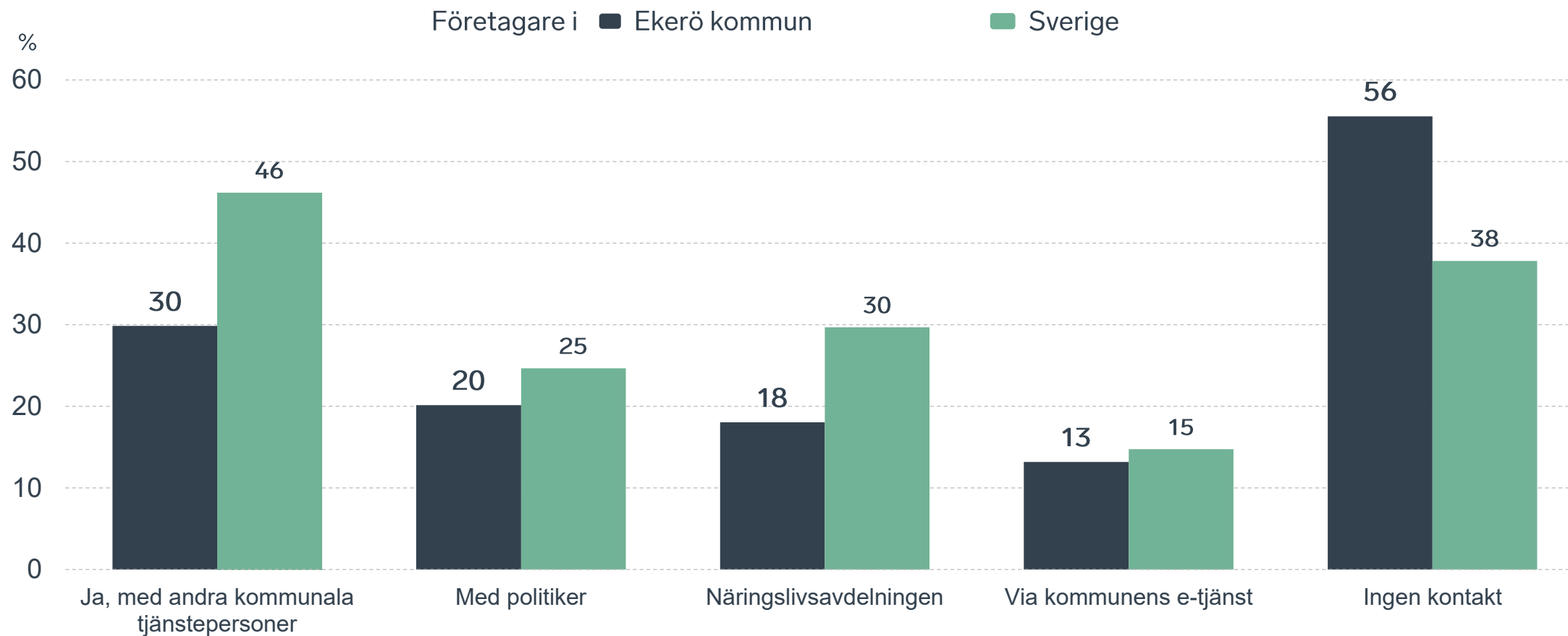


44 %

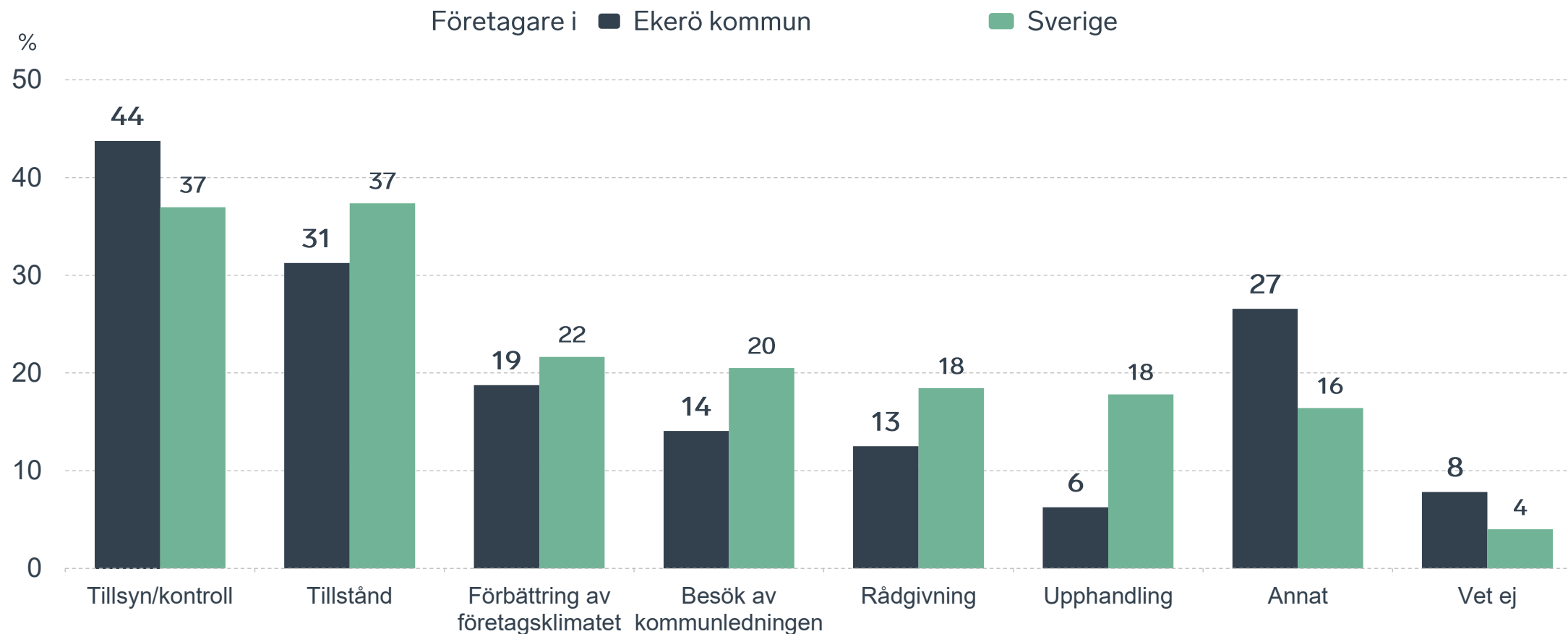
av företagen har haft **kontakt med kommunen** det senaste året.



Kontakter med kommunen senaste året

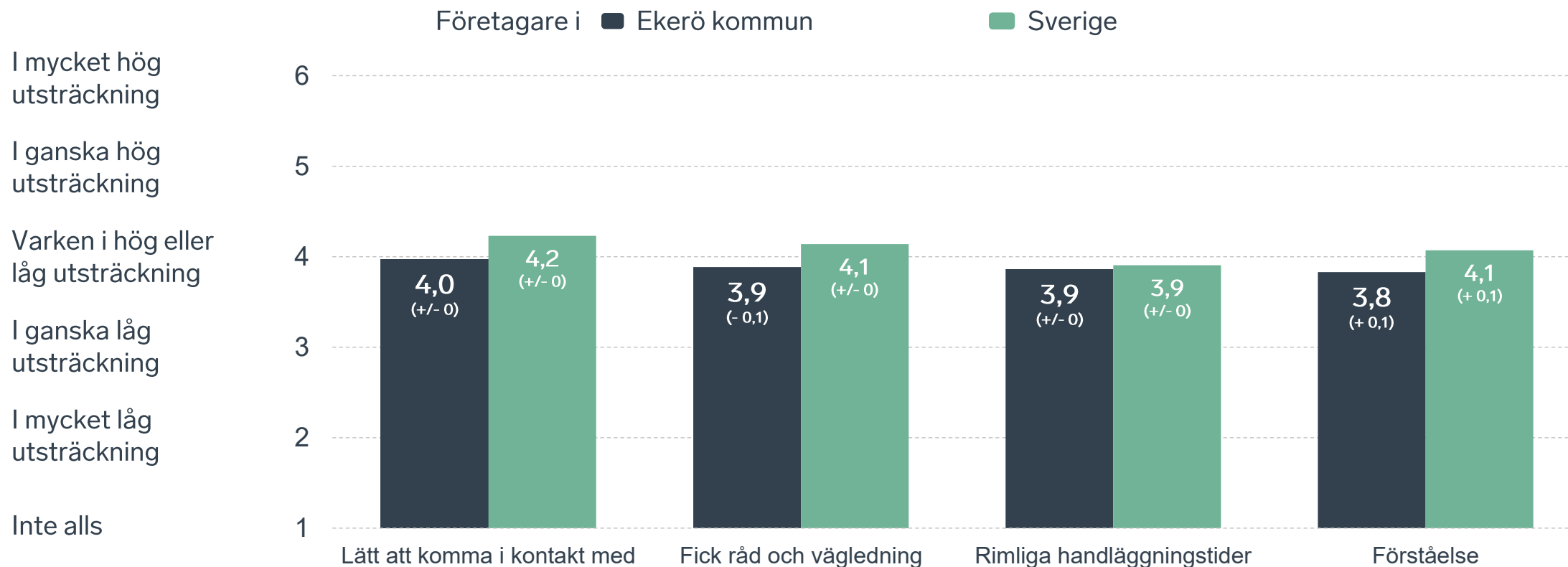


Det här gällde kontakten med kommunen



Bas: Företag som uppger att de haft kontakt med kommunen.

Så fungerar kontakten om tillstånd, tillsyn och kontroll



Bas: Företag som uppger att de haft kontakt med kommunen angående tillståndsgivning, tillsyn eller kontroll det senaste året

Alla enkätfrågor för Ekerö kommun

Enkätfråga	Företagens betyg 2026	Jämfört med företagens betyg 2025	Jämfört med 5 år	Jämfört med Sverige
Sammanfattande omdöme	3,4	+ 0,3	+ 0,3	- 0,1
Påverkan av brottslighet/otrygghet*	4,7	+ 0,2	+ 0,8	+ 0,7
Konkurrens från kommunens verksamheter*	3,8	- 0,1	- 0,1	+ 0,1
Kommunpolitikernas attityder	3,4	+ 0,3	+ 0,6	- 0,1
Tjänstepersoners attityder	3,1	+ 0,2	+ 0,6	- 0,2
Det lokala vägnätets framkomlighet och underhåll	3,1	+ 0,7	-	- 0,3
Kommunens service och bemötande	3,1	+ 0,2	+ 0,4	- 0,3
Tillgång till relevant kompetens	3,0	+ 0,2	- 0,1	+/- 0
Dialog med kommunen i viktiga frågor för företagen**	3,0	+ 0,2	+ 0,5	- 0,2
Skolans samarbete med de lokala företagen**	2,9	+ 0,2	+ 0,4	- 0,4
Kommunens information i frågor som berör företaget**	2,8	+ 0,2	+ 0,3	- 0,3
Infrastrukturen till och från kommunen	2,8	+ 0,7	-	- 0,7
Upphandling	2,4	+ 0,1	+ 0,3	- 0,4

Företagarnas betyg sätts på skalan: 1 = Dåligt 2 = Inte helt godtagbart 3 = Godtagbart 4 = Bra 5 = Mycket bra 6 = Utmärkt

*Skala: 1 = I mycket hög utsträckning 2 = I ganska hög utsträckning 3 = I varken hög eller låg utsträckning 4 = I ganska liten utsträckning 5 = I mycket liten utsträckning 6 = Inte alls

** Innan 2025 var svarsalternativen "Skolans kontakt med det lokala näringslivet", "Dialog mellan företag och kommunens beslutsfattare" respektive "Kommunens information till företagen"

Alla enkätfrågor för Ekerö kommun

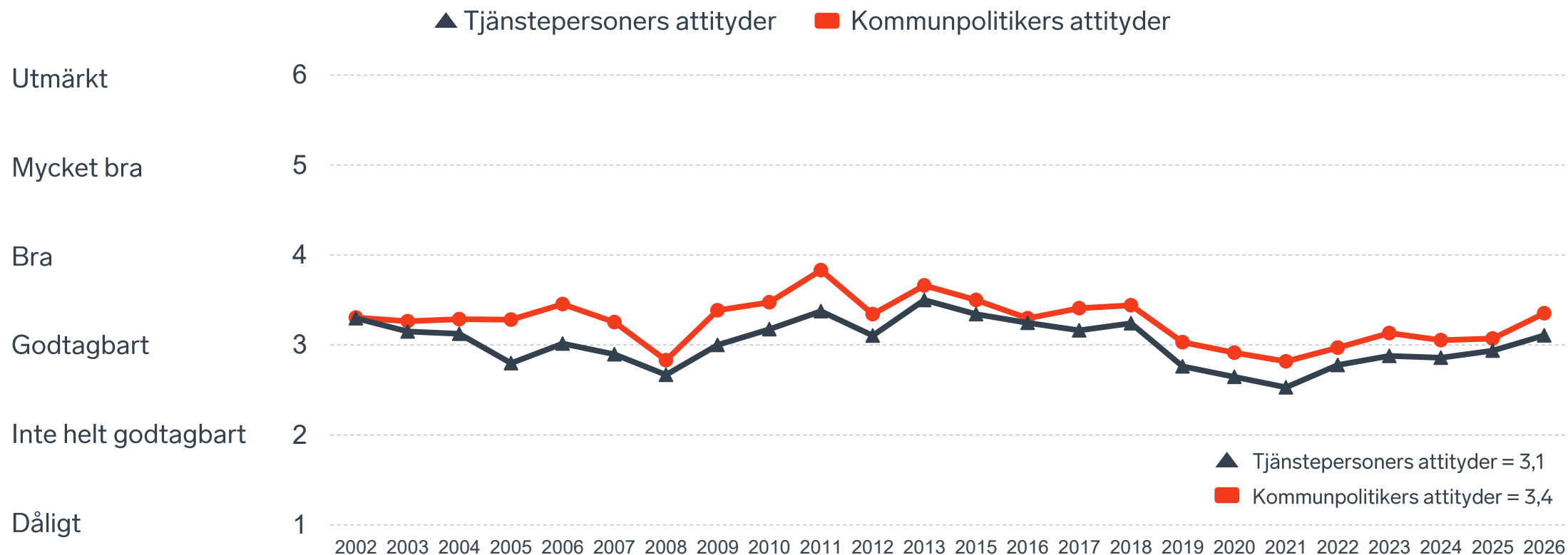
Enkätfråga	Företagens betyg 2026	Jämfört med företagens betyg 2025	Rankingplacering 2026	Förändring ranking från 2025
Total Rank	-	-	138	+ 52
Sammanfattande omdöme	3,4	+ 0,3	175	+ 62
Påverkan av brottslighet/otrygghet*	4,7	+ 0,2	29	+ 11
Konkurrens från kommunens verksamheter*	3,8	- 0,1	134	- 41
Kommunpolitikens attityder	3,4	+ 0,3	180	+ 38
Tjänstepersoner attityder	3,1	+ 0,2	213	+ 24
Det lokala vägnätets framkomlighet och underhåll	3,1	+ 0,7	234	+ 50
Kommunens service och bemötande	3,1	+ 0,2	240	+ 8
Tillgång till relevant kompetens	3,0	+ 0,2	106	+ 52
Dialog med kommunen i viktiga frågor för företagen**	3,0	+ 0,2	226	+ 18
Skolans samarbete med de lokala företagen**	2,9	+ 0,2	-	-
Kommunens information i frågor som berör företaget**	2,8	+ 0,2	230	+ 35
Infrastrukturen till och från kommunen	2,8	+ 0,7	-	-
Upphandling	2,4	+ 0,1	257	+ 19

Företagarnas betyg sätts på skalan: 1 = Dåligt 2 = Inte helt godtagbart 3 = Godtagbart 4 = Bra 5 = Mycket bra 6 = Utmärkt

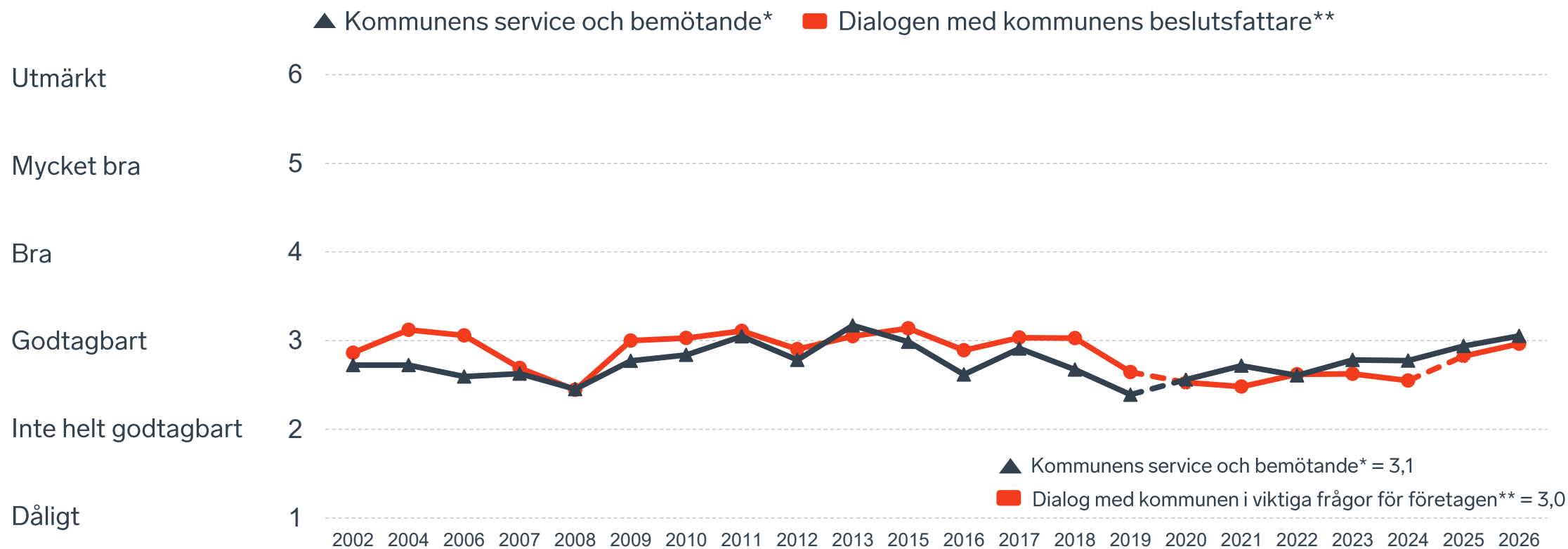
*Skala: 1 = I mycket hög utsträckning 2 = I ganska hög utsträckning 3 = I varken hög eller låg utsträckning 4 = I ganska liten utsträckning 5 = I mycket liten utsträckning 6 = Inte alls

** Innan 2025 var svarsalternativen "Skolans kontakt med det lokala näringslivet", "Dialog mellan företag och kommunens beslutsfattare" respektive "Kommunens information till företagen"

Kommunens attityder till företagande



Kommunens service och dialog



*Frågan omformulerades 2020

** Frågan omformulerades 2020 och 2025

4 %

av företagen upplever att
brottslighet och otrygghet
påverkar dem negativt.

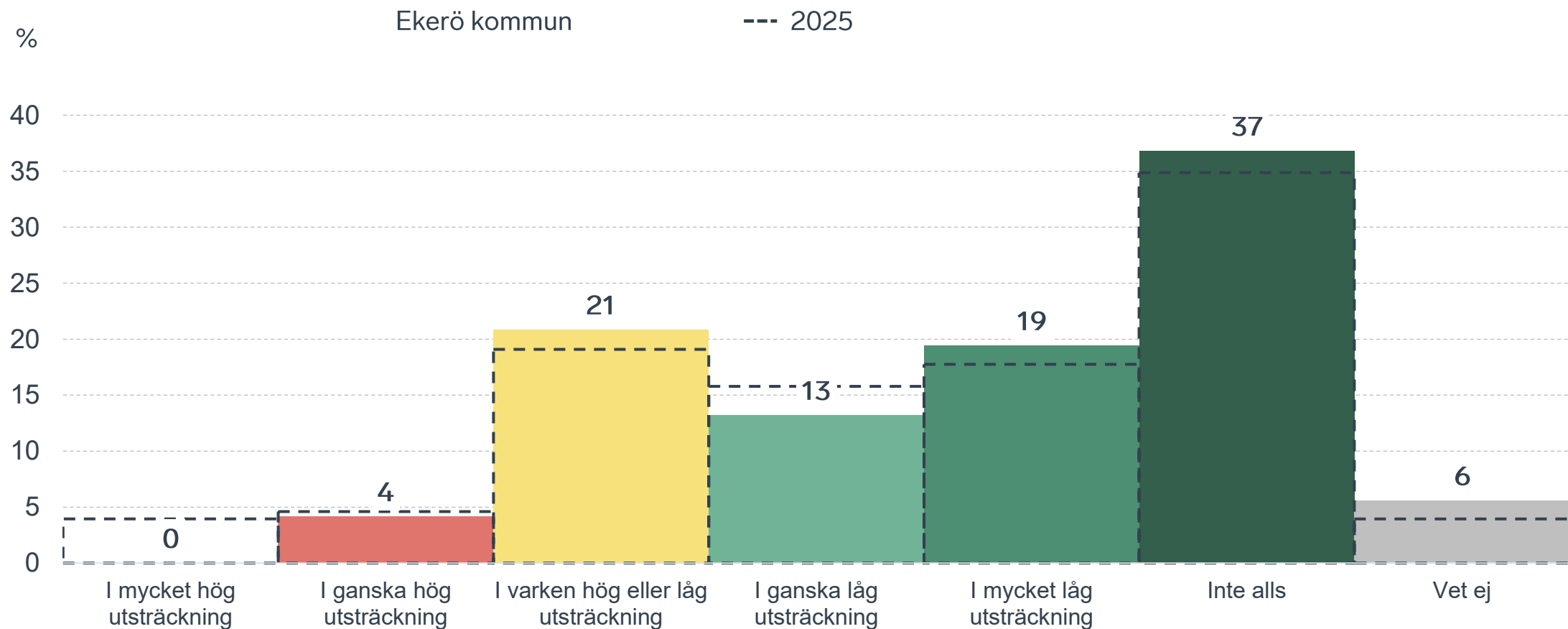
POLISAVSPÄRRAT
POLICE - DO NOT CROSS

POLISAVSPÄRRAT
POLICE - DO NOT CROSS

POLISAVSPÄRRAT
POLICE - DO NOT CROSS

Påverkan av brottslighet/otrygghet

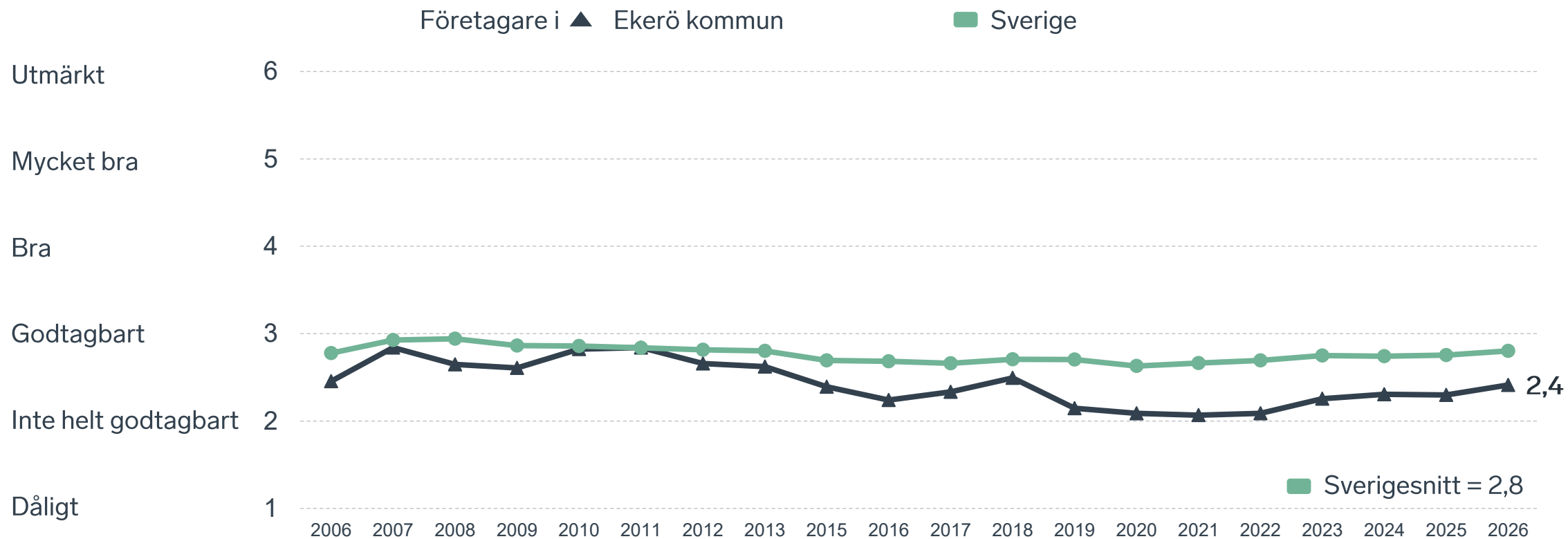
Fördelat på olika svarsalternativ, 2026 samt 2025



18 %

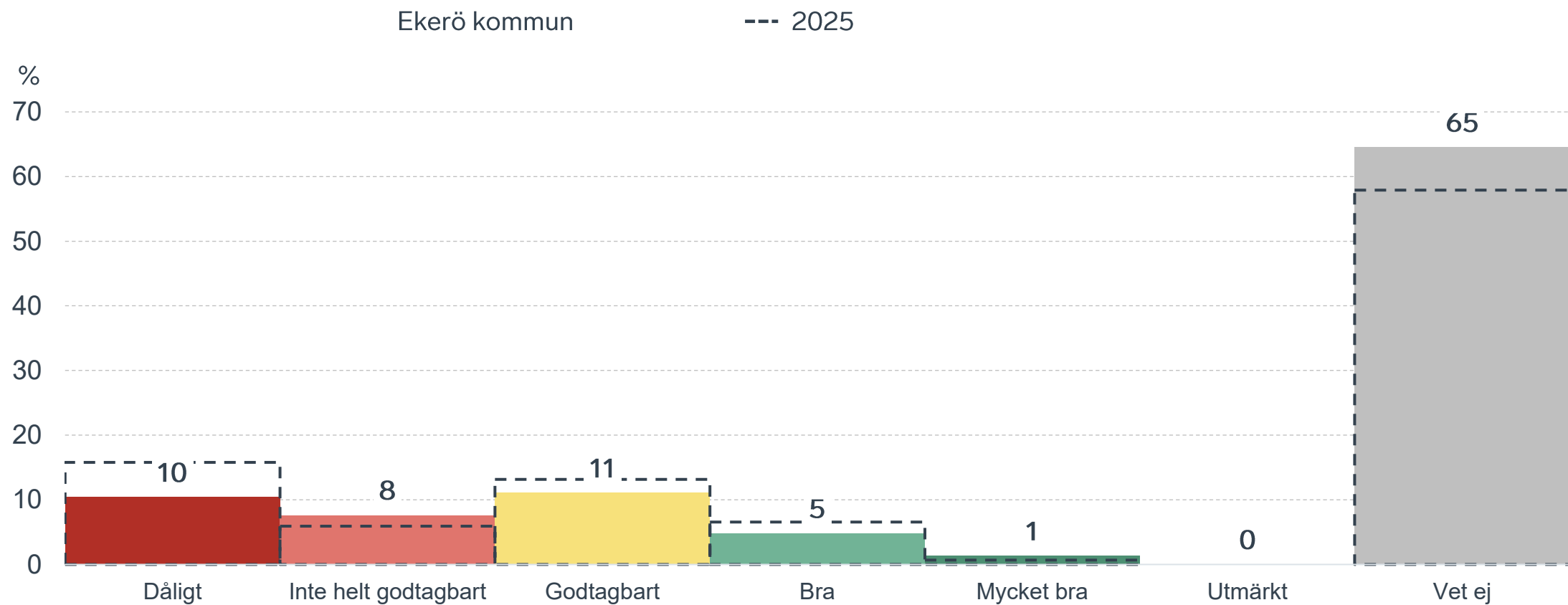
av företagen
upplever att
**kommunens
upphandling**
är bristfällig.

Kommunens upphandling



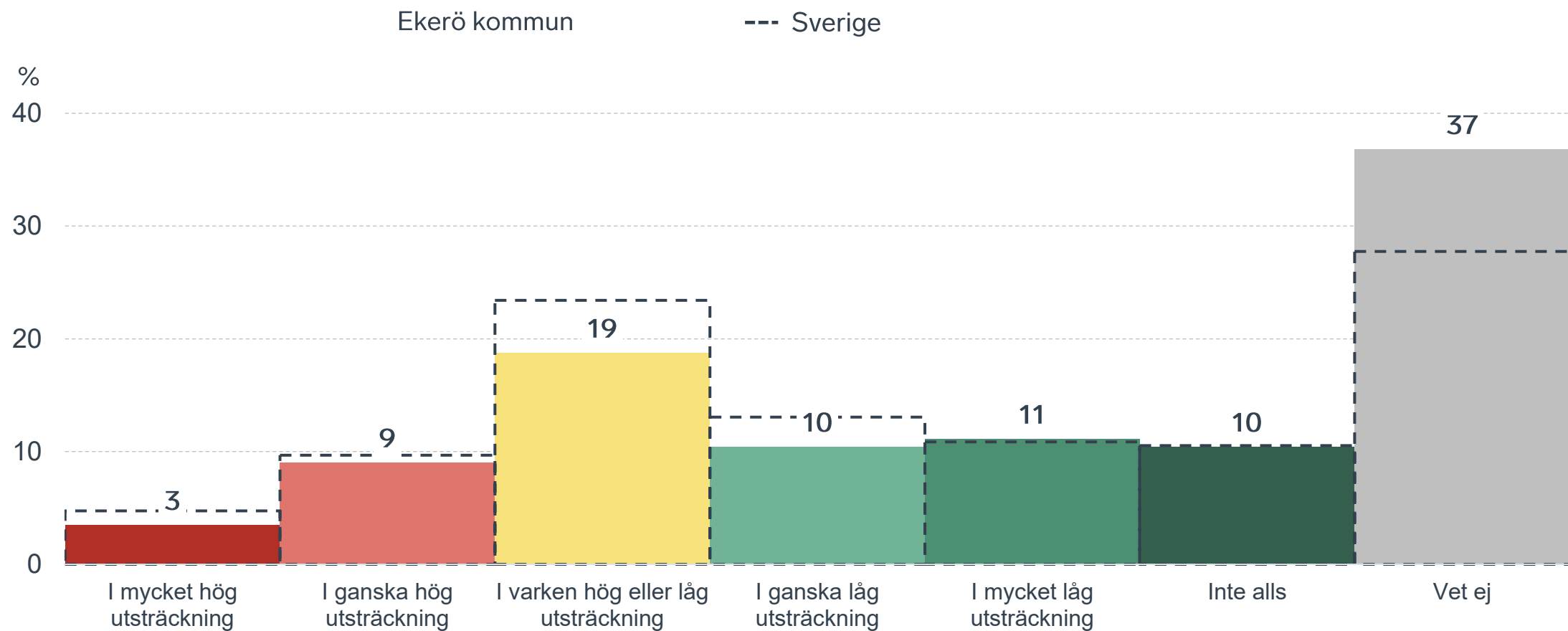
Kommunens upphandling

Fördelat på olika svarsalternativ, 2026 samt 2025



Konkurrens från kommunens verksamheter

Kommunen jämfört med Sverigesnittet

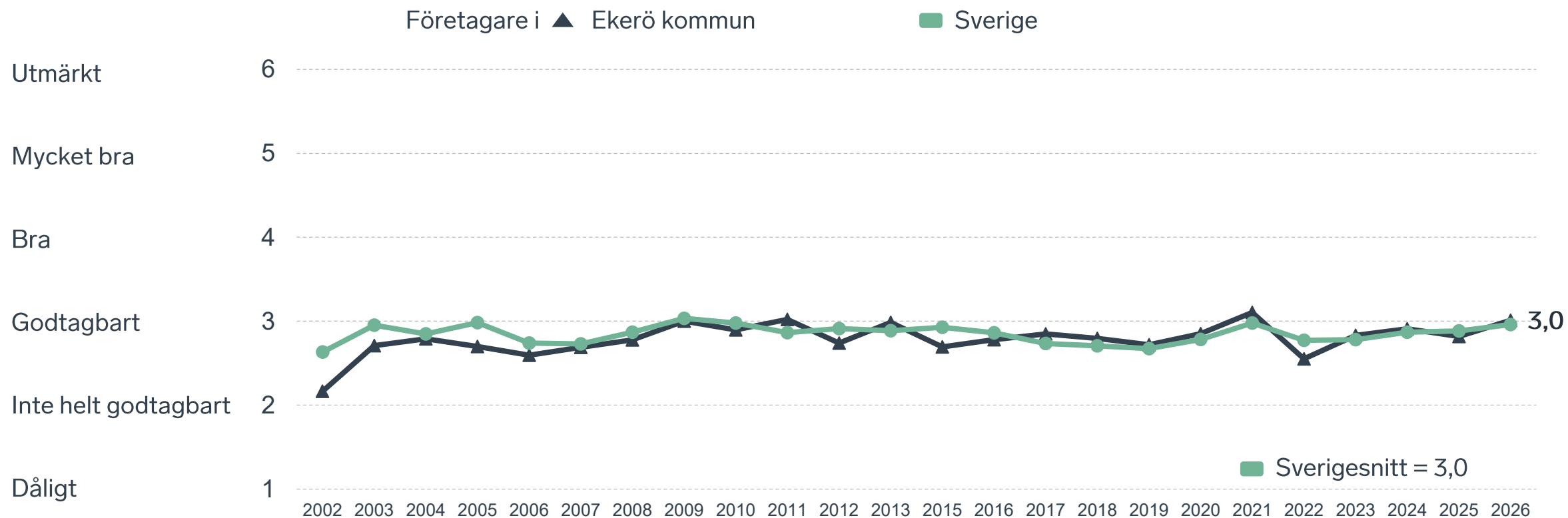




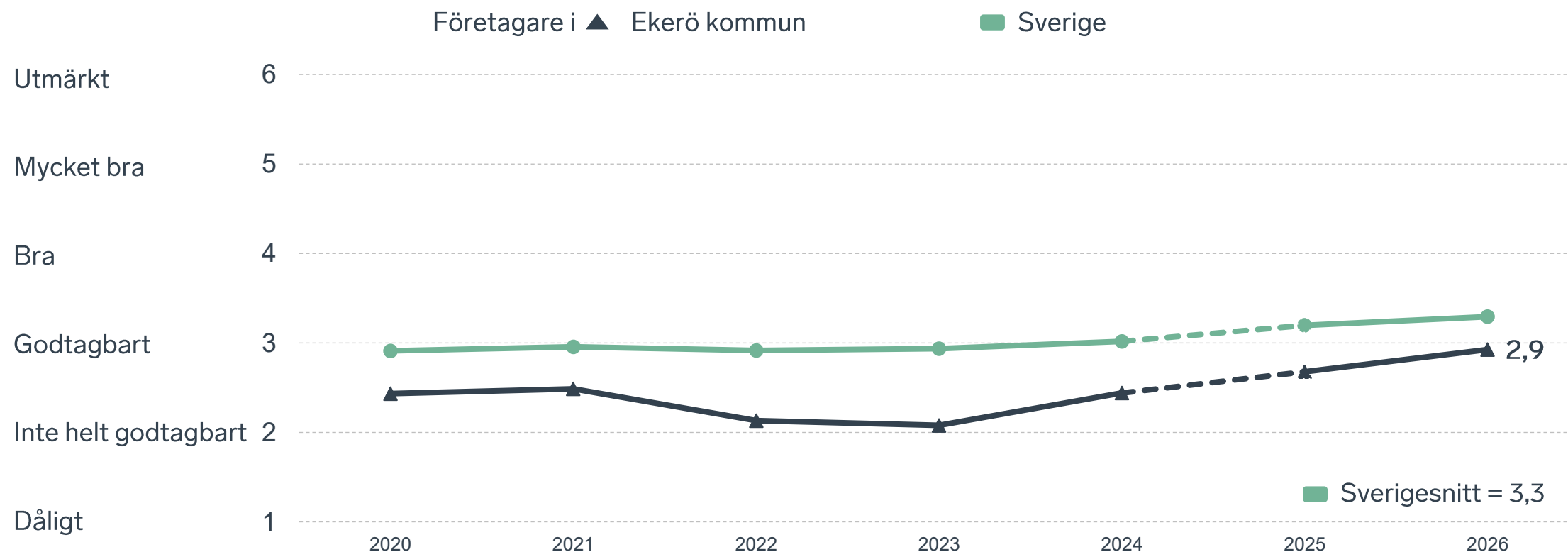
24 %

av företagen upplever att **kompetensförsörjningen** fungerar dåligt eller inte helt godtagbart.

Tillgång till medarbetare med relevant kompetens



Skolans samarbete med de lokala företagen



Not: Frågan omformulerades 2025

Så kan företagsklimatet förbättras

Företagens högst prioriterade åtgärder

- 1** Förbättra det lokala vägnätet (53 %)
- 2** Bättre dialog mellan kommunen och företagen (34 %)
- 3** Stabil och konkurrenskraftig elförsörjning (33 %)
- 4** Bättre förståelse för företagande hos kommunens beslutsfattare (29 %)
- 5** Enklare att delta i upphandlingar (26 %)



 } 5 JAN - 31 MARS 2026
Enkätundersökning


 28 MAJ 2026

 } Enkät- och ranking-
resultatet släpps





 } Dialoger som pågår
under hela året



Enkät + statistik = ranking.

Varje år mäter Svenskt Näringsliv drygt 30 000 företagsupplevelser av att driva företag i sina respektive kommuner. Svaren från enkäten ger en bild av hur företagsklimatet uppfattas av företagen. Dessa räknas samman med fem statistikfaktorer till en ranking som gör det möjligt att jämföra Sveriges 290 kommuner.

www.foretagsklimat.se



Rankingens olika delar



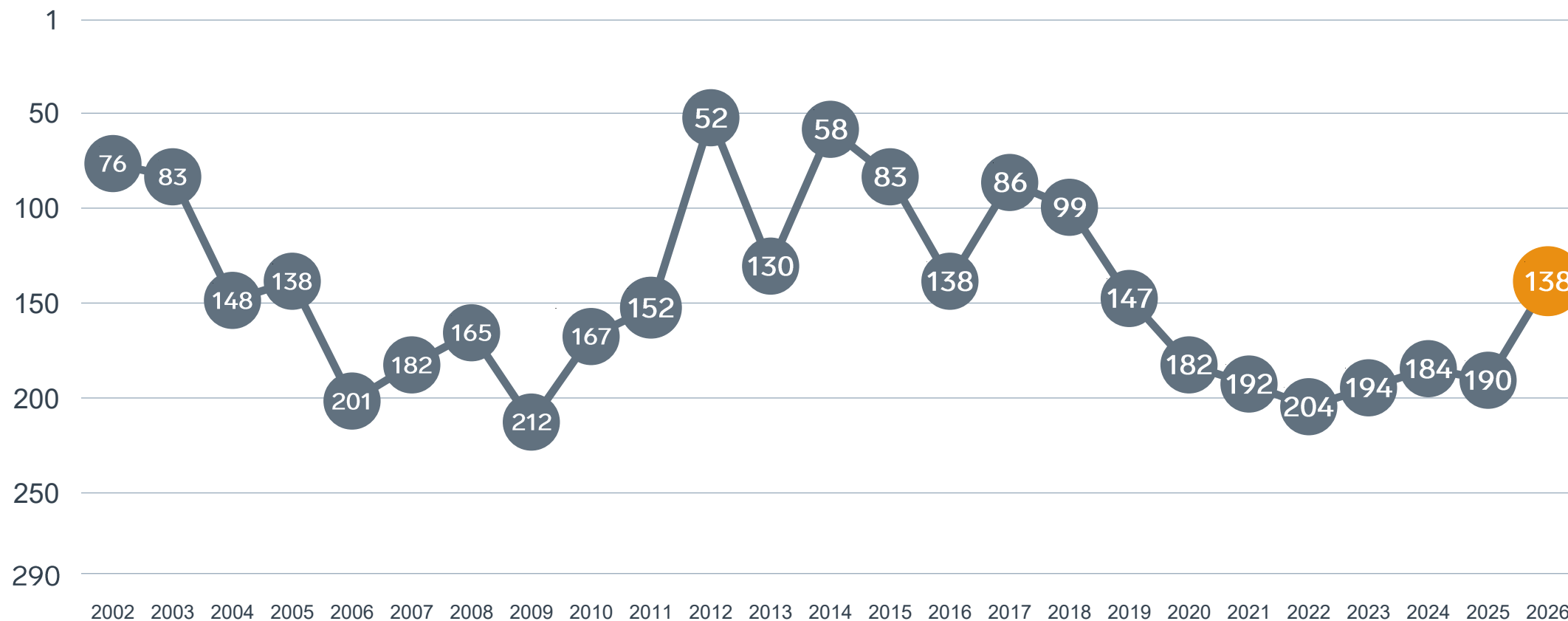
Enkät svar

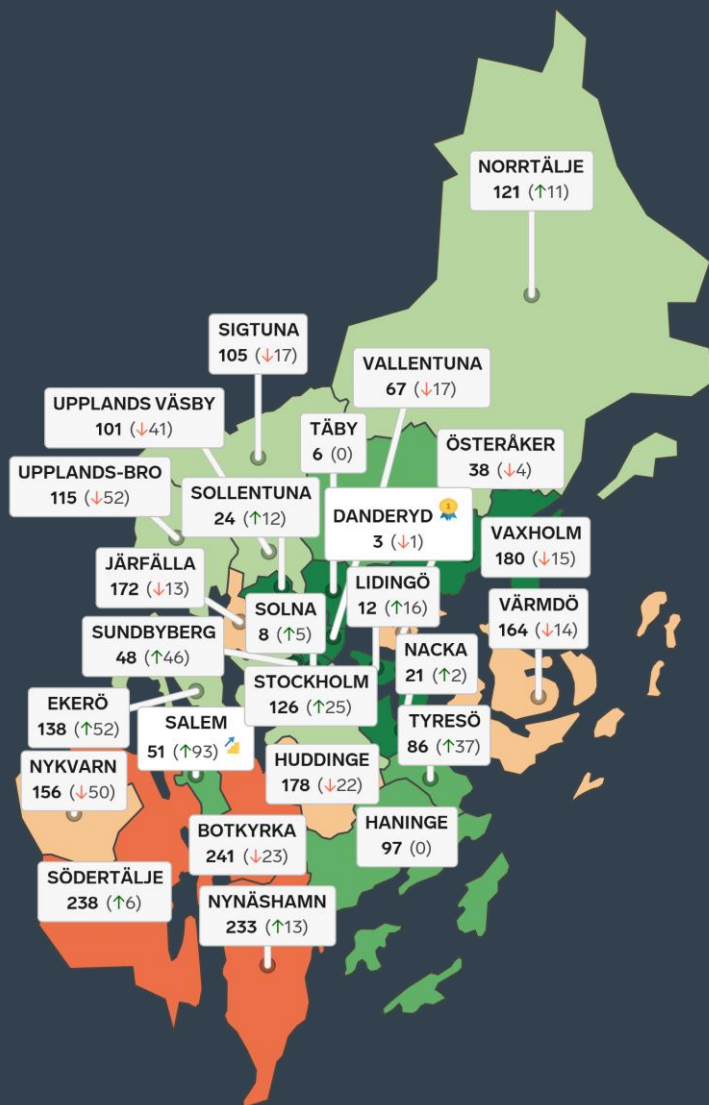
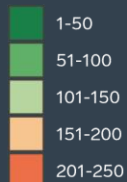
1. Sammanfattande omdöme (1/3)
- 2a. Kommunens service och bemötande (1/9)
- 2b. Tillgång till medarbetare med relevant kompetens (1/18)
- 2c. Kommunala politikernas attityder (1/36)
- 2d. Tjänstepersonernas attityder (1/36)
- 2e. Kommunens upphandling (1/54)
- 2f. Konkurrens från kommunens verksamheter (1/54)
- 2g. Negativ påverkan av brottslighet/otrygghet (1/54)
- 2h. Lokala vägnätets framkomlighet och underhåll (1/54)
- 2i. Kommunens information till företagen (1/54)
- 2j. Dialog med kommunens beslutsfattare (1/54)

Statistikfaktorer (från SCB)

- 3a. Marknadsförsörjning 2025 (1/15)
- 3b. Kommunalskatt 2026 (1/15)
- 3c. Inköp från externa leverantörer 2024 (1/15)
- 3d. Jobb i kommunen 2024 (1/15)
- 3e. Andel företagare 2024 (1/15)

Rankingutveckling Ekerö kommun





Alla kommuner i Stockholms län

- Bästa kommun:** Danderyd
- Största förbättring:** Salem
- Största förbättring på fem år:** Haninge

Alla kommuner i Stockholms län

Kommun	Ranking 2026	Förändring från 2025
Danderyd	3	↘ 1
Täby	6	↔ 0
Solna	8	↗ 5
Lidingö	12	↗ 16
Nacka	21	↗ 2
Sollentuna	24	↗ 12
Österåker	38	↘ 4
Sundbyberg	48	↗ 46
Salem	51	↗ 93
Vallentuna	67	↘ 17
Tyresö	86	↗ 37
Haninge	97	↔ 0
Upplands Väsby	101	↘ 41
Sigtuna	105	↘ 17
Upplands-Bro	115	↘ 52
Norrtälje	121	↗ 11
Stockholm	126	↗ 25

Alla kommuner i Stockholms län

Kommun	Ranking 2026	Förändring från 2025
Ekerö	138	↗ 52
Nykvarn	156	↘ 50
Värmdö	164	↘ 14
Järfälla	172	↘ 13
Huddinge	178	↘ 22
Vaxholm	180	↘ 15
Nynäshamn	233	↗ 13
Södertälje	238	↗ 6
Botkyrka	241	↘ 23

Alla kommuner i Stockholms län

Kommun	Ranking 2026	Förändring från 2025	Kommungrupp	Ranking i kommungrupp	Bästa kommun i kommungrupp
Danderyd	3	↘ 1	2	1 (av 43)	Danderyd
Täby	6	↔ 0	2	3 (av 43)	Danderyd
Solna	8	↗ 5	2	5 (av 43)	Danderyd
Lidingö	12	↗ 16	2	7 (av 43)	Danderyd
Nacka	21	↗ 2	2	10 (av 43)	Danderyd
Sollentuna	24	↗ 12	2	11 (av 43)	Danderyd
Österåker	38	↘ 4	2	14 (av 43)	Danderyd
Sundbyberg	48	↗ 46	2	17 (av 43)	Danderyd
Salem	51	↗ 93	2	18 (av 43)	Danderyd
Vallentuna	67	↘ 17	2	20 (av 43)	Danderyd
Tyresö	86	↗ 37	2	23 (av 43)	Danderyd
Haninge	97	↔ 0	2	24 (av 43)	Danderyd
Upplands Väsby	101	↘ 41	2	25 (av 43)	Danderyd
Sigtuna	105	↘ 17	2	26 (av 43)	Danderyd
Upplands-Bro	115	↘ 52	2	28 (av 43)	Danderyd
Norrtälje	121	↗ 11	6	11 (av 27)	Falkenberg
Stockholm	126	↗ 25	1	1 (av 3)	Stockholm

Alla kommuner i Stockholms län

Kommun	Ranking 2026	Förändring från 2025	Kommungrupp	Ranking i kommungrupp	Bästa kommun i kommungrupp
Ekerö	138	↗ 52	2	30 (av 43)	Danderyd
Nykvarn	156	↘ 50	4	39 (av 63)	Höganäs
Värmdö	164	↘ 14	2	33 (av 43)	Danderyd
Järfälla	172	↘ 13	2	35 (av 43)	Danderyd
Huddinge	178	↘ 22	2	37 (av 43)	Danderyd
Vaxholm	180	↘ 15	2	38 (av 43)	Danderyd
Nynäshamn	233	↗ 13	2	42 (av 43)	Danderyd
Södertälje	238	↗ 6	3	16 (av 23)	Trollhättan
Botkyrka	241	↘ 23	2	43 (av 43)	Danderyd

Alla enkätfrågor

Ekerö kommun

Enkätfråga	2017	2018	2019	2020	2021	2022	2023	2024	2025	2026	Förändring
Sammanfattande omdöme	171	178	219	230	236	248	246	225	237	175	↗ 62
Påverkan av brottslighet/otrygghet	-	-	-	98	112	142	61	39	40	29	↗ 11
Tillgång till relevant kompetens	75	98	110	113	83	230	118	117	158	106	↗ 52
Konkurrens från kommunens verksamheter	21	70	137	91	128	41	83	89	93	134	↘ 41
Kommunala politikernas attityder	127	142	240	230	246	220	199	216	218	180	↗ 38
Tjänstepersoners attityder	173	161	267	258	278	245	234	230	237	213	↗ 24
Dialogen med kommunen	-	-	-	257	270	239	246	264	244	226	↗ 18
Information till företagen	-	-	-	269	271	251	260	268	265	230	↗ 35
Lokala vägnätets framkomlighet och underhåll*	-	-	-	-	-	-	-	-	284	234	↗ 50
Kommunens service och bemötande	190	251	283	276	267	271	261	265	248	240	↗ 8
Upphandling	-	-	-	281	287	283	280	265	276	257	↗ 19

Alla statistikfaktorer

Ekerö kommun

Faktor	2017	2018	2019	2020	2021	2022	2023	2024	2025	2026	Förändring
Marknadsförsörjning	10	14	9	15	10	12	12	14	9	11	↘ 2
Andel företagare*	-	-	-	-	-	-	-	-	17	16	↔ 0
Inköp från externa leverantörer	13	13	14	16	16	19	19	21	20	19	↗ 1
Kommunalskatt	35	35	24	22	22	17	16	28	28	27	↗ 1
Jobb i kommunen	-	-	-	220	259	256	258	262	262	264	↘ 2

* Ny rankinggrundande variabel 2025, ersätter Företagsamhet.

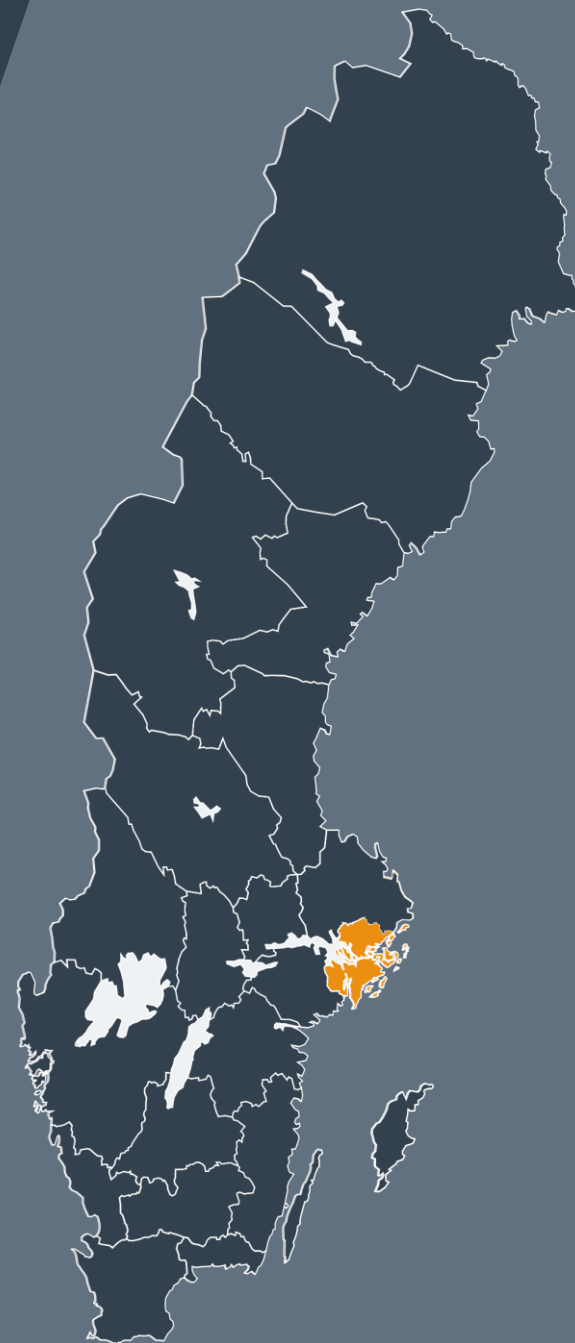


Lokalt
företagsklimat

Svenskt Näringsliv Stockholms län

Regionchef: Annika Bröms
annika.broms@svensktnaringsliv.se

LÄS MER PÅ [FORETAGSKLIMAT.SE](https://foretagsklimat.se)



SVENSKT NÄRINGSLIV

Alla enkätfrågor

Företagare i Ekerö kommun

Enkätfråga	Företagare i kommunen	Företagare i länet	Företagare i Sverige
Sammanfattande omdöme	3,4	3,6	3,5
Påverkan av brottslighet/otrygghet*	4,7	3,9	4,0
Konkurrens från kommunens verksamheter*	3,8	3,7	3,7
Kommunpolitikernas attityder	3,4	3,5	3,5
Tjänstepersoners attityder	3,1	3,3	3,3
Det lokala vägnätets framkomlighet och underhåll	3,1	3,4	3,4
Kommunens service och bemötande	3,1	3,3	3,4
Tillgång till relevant kompetens	3,0	3,2	3,0
Dialog med kommunen i viktiga frågor för företagen**	3,0	3,2	3,2
Skolans samarbete med de lokala företagen**	2,9	3,1	3,3
Kommunens information i frågor som berör företaget**	2,8	3,1	3,1
Infrastrukturen till och från kommunen	2,8	3,6	3,5
Upphandling	2,4	2,8	2,8

Företagarnas betyg sätts på skalan: 1 = Dåligt 2 = Inte helt godtagbart 3 = Godtagbart 4 = Bra 5 = Mycket bra 6 = Utmärkt

*Skala: 1 = I mycket hög utsträckning 2 = I ganska hög utsträckning 3 = I varken hög eller låg utsträckning 4 = I ganska liten utsträckning 5 = I mycket liten utsträckning 6 = Inte alls

** Innan 2025 var svarsalternativen ”Skolans kontakt med det lokala näringslivet”, ”Dialog mellan företag och kommunens beslutsfattare” respektive ”Kommunens information till företagen”

Alla enkätfrågor

Företagare i Ekerö kommun

Enkätfråga	2017	2018	2019	2020	2021	2022	2023	2024	2025	2026
Sammanfattande omdöme	3,2	3,3	3,1	3,1	3,1	3,0	3,1	3,2	3,1	3,4
Påverkan av brottslighet/otrygghet*	-	-	-	3,9	3,9	3,8	4,2	4,5	4,5	4,7
Konkurrens från kommunens verksamheter*	4,5	4,3	4,0	3,8	3,9	4,0	3,9	3,8	3,9	3,8
Kommunpolitikernas attityder	3,4	3,4	3,0	2,9	2,8	3,0	3,1	3,1	3,1	3,4
Tjänstepersoners attityder	3,2	3,2	2,8	2,6	2,5	2,8	2,9	2,9	2,9	3,1
Det lokala vägnätets framkomlighet och underhåll	-	-	-	-	-	-	-	-	2,4	3,1
Kommunens service och bemötande	2,9	2,7	2,4	2,6	2,7	2,6	2,8	2,8	2,9	3,1
Tillgång till relevant kompetens	2,8	2,8	2,7	2,9	3,1	2,6	2,8	2,9	2,8	3,0
Dialog med kommunen i viktiga frågor för företagen**	3,0	3,0	2,6	2,5	2,5	2,6	2,6	2,5	2,8	3,0
Skolans samarbete med de lokala företagen**	3,9	3,8	3,9	2,4	2,5	2,1	2,1	2,4	2,7	2,9
Kommunens information i frågor som berör företagen**	2,8	2,8	2,6	2,5	2,5	2,6	2,6	2,6	2,6	2,8
Infrastrukturen till och från kommunen	-	-	-	-	-	-	-	-	2,1	2,8
Upphandling	2,3	2,5	2,1	2,1	2,1	2,1	2,3	2,3	2,3	2,4

Företagarnas betyg sätts på skalan: 1 = Dåligt 2 = Inte helt godtagbart 3 = Godtagbart 4 = Bra 5 = Mycket bra 6 = Utmärkt

*Skala: 1 = I mycket hög utsträckning 2 = I ganska hög utsträckning 3 = I varken hög eller låg utsträckning 4 = I ganska liten utsträckning 5 = I mycket liten utsträckning 6 = Inte alls

** Innan 2025 var svarsalternativen "Skolans kontakt med det lokala näringslivet", "Dialog mellan företag och kommunens beslutsfattare" respektive "Kommunens information till företagen"

Statistik

Ekerö kommun

Variabel	Ekerö kommun	Sverigesnitt
Folkmängd 2025 (förändring treårsbasis %)*	29 062 (-0,21 %)	36 620* (0,8 %)
Flyttnetto 2025 (län, övriga Sverige, utlandet)	292 / -106 / -47	- / - / -
Andel högskoleutbildade 2025 (%)	45	41
Arbetslöshet 2025 (%)	4,0	6,9
Antal företag	4359	4666
Antal företag med minst en anställd	1292	1152
Antal anställda i privata företag	6123	12853
Ung Företagsamhet 2025/2026 (%)	0	37
Marknadsförsörjning 2025 (%)	65	56
Entreprenader 2025 (%)	24,4	15,1
Kommunalskatt 2026	31,4	32,4
LFK-ranking 2026	138 (52)	- (-)
Bästa placering i LFK-rankingen	52	-

* Median för Sverige 16 237