



Lokalt
företagsklimat



Företagsklimatet i Eda kommun 2026

Om undersökningen i Eda kommun

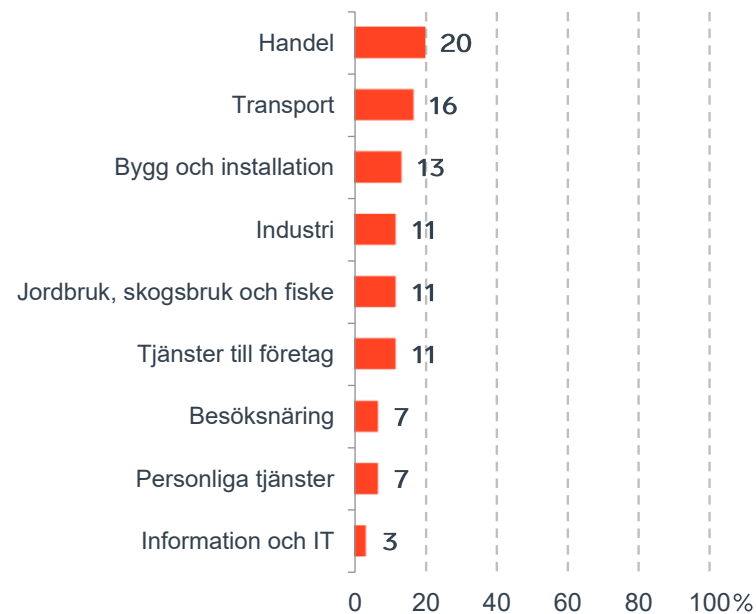


Antal enkäter: 200
Antal svarande företag: 61
Svarsfrekvens: 31 %

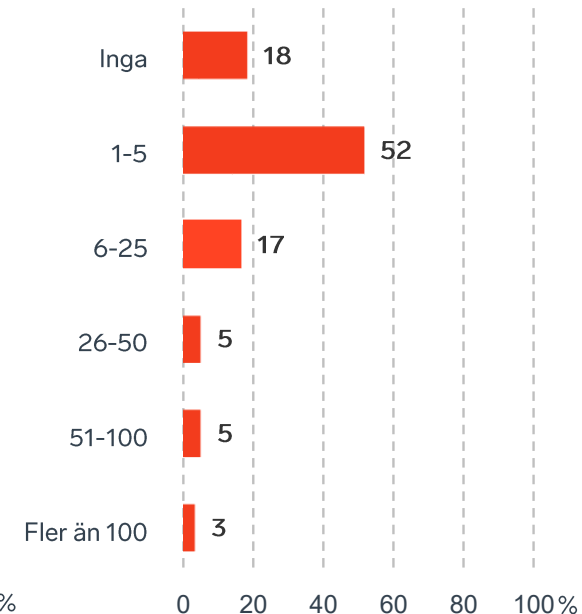


Andel medlemsföretag bland svarande: 26 %

Branschtillhörighet hos svarande företag



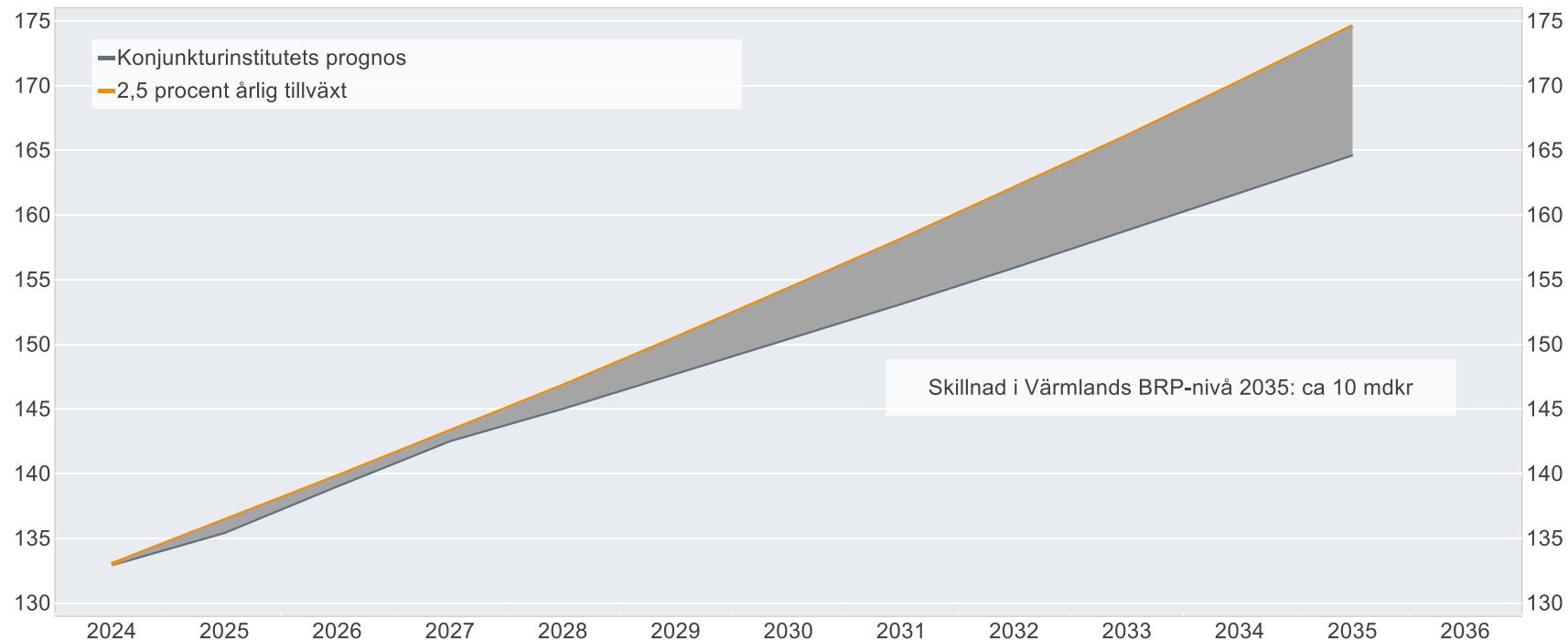
Antal anställda bland svarande företag



Ökat välstånd i Värmlands län om tillväxten är 2,5%

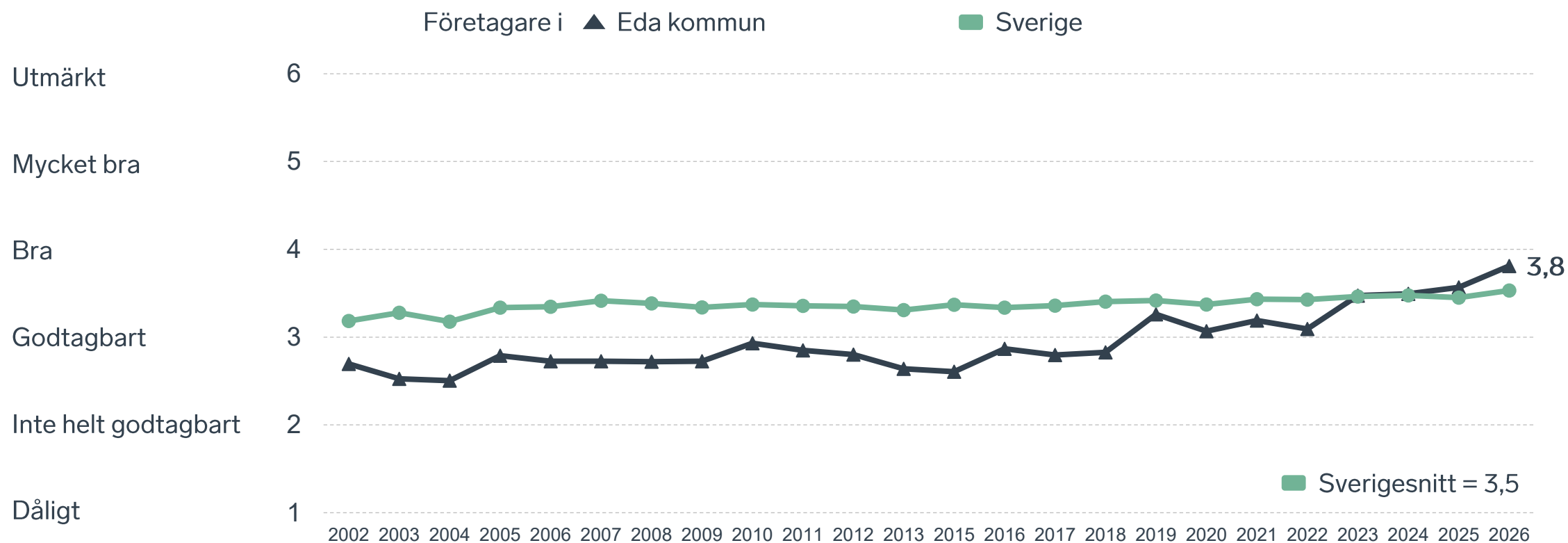
BRP-utvecklingen vid 2,5 procents årlig tillväxt jämfört med Konjunkturinstitutets prognos

Miljarder svenska kronor i 2024 års prisnivå

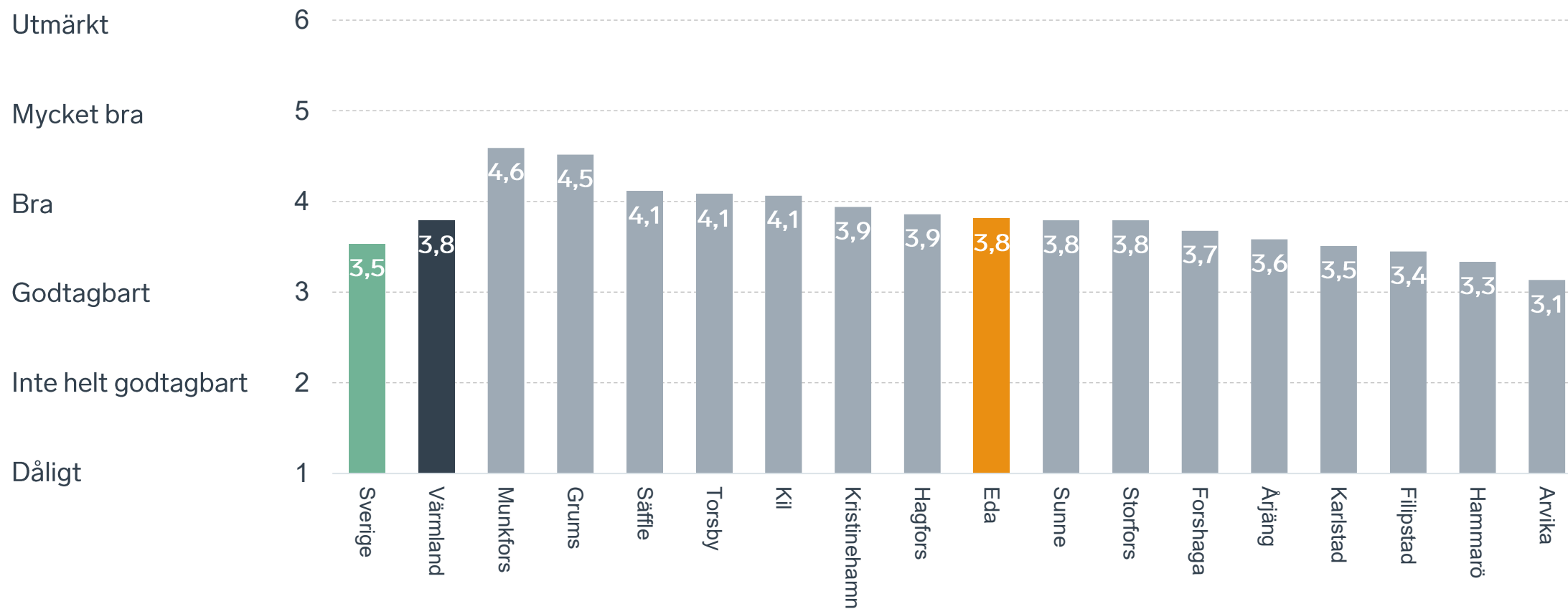


Anm.: Konjunkturinstitutets prognos från i mars 2025.
Källor: Svenskt Näringsliv, Konjunkturinstitutet och SCB.

Sammanfattande omdöme på företagsklimatet i kommunen

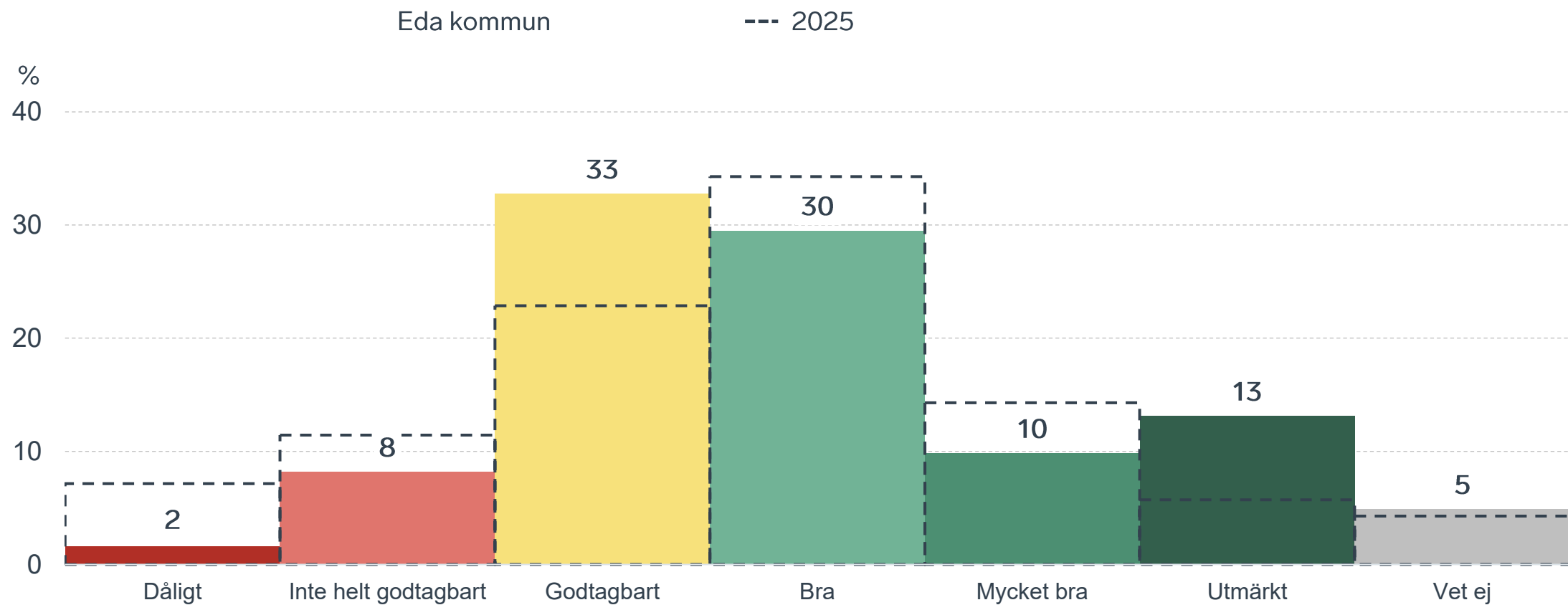


Sammanfattande omdöme på företagsklimatet i kommunen Värmland



Sammanfattande omdöme på företagsklimatet i kommunen

Fördelat på olika svarsalternativ, 2026 samt 2025

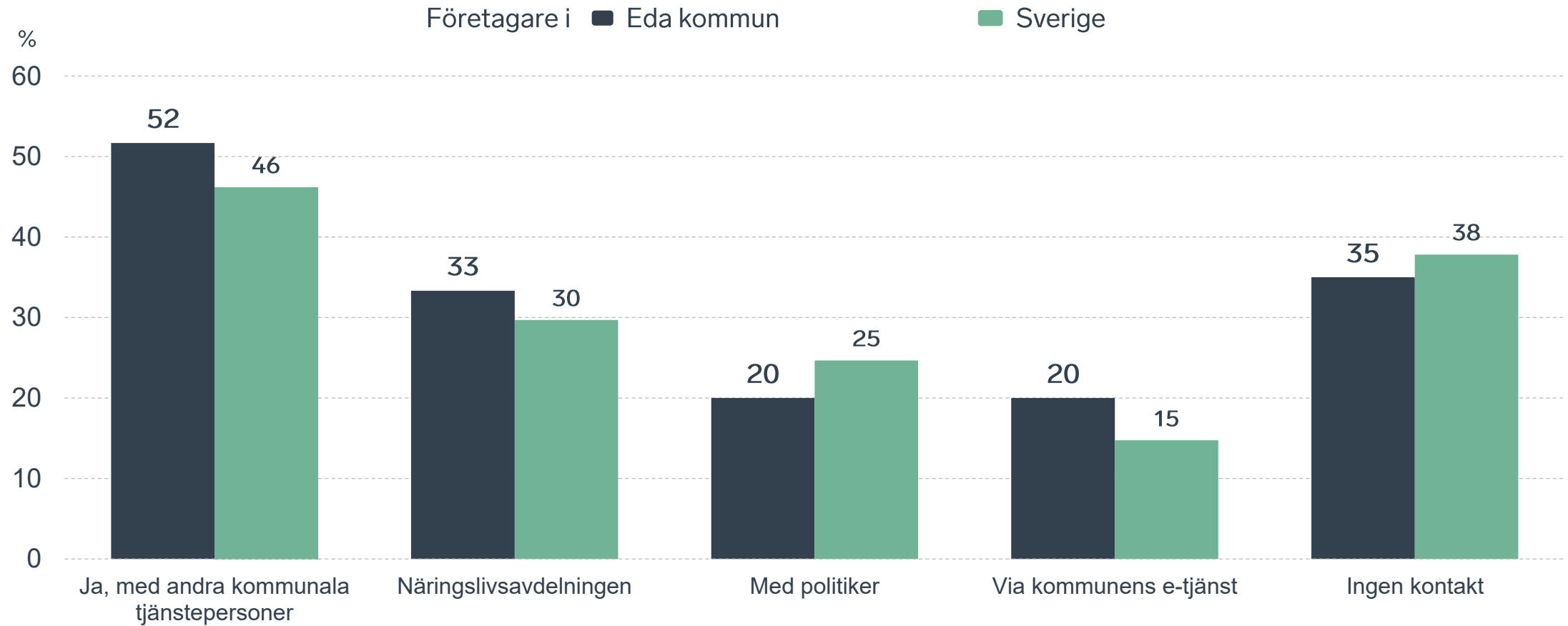


65 %

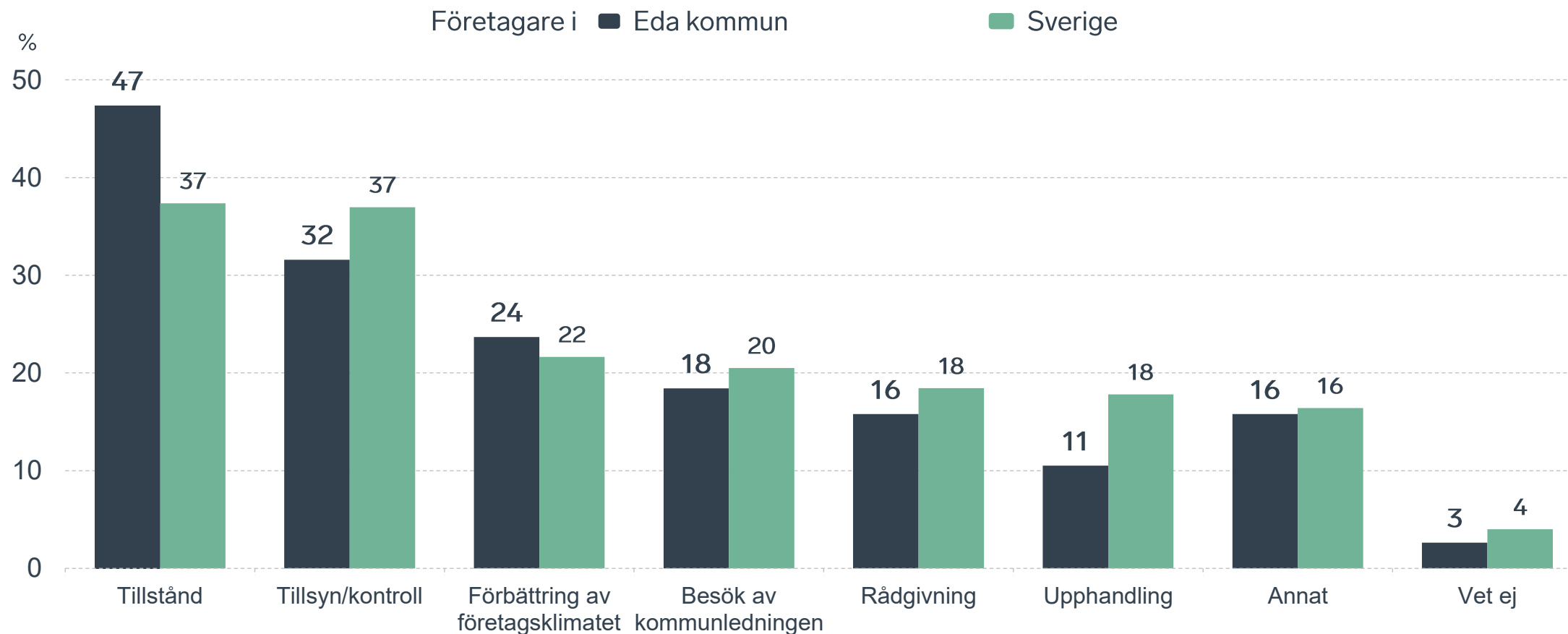
av företagen har haft **kontakt med kommunen** det senaste året.



Kontakter med kommunen senaste året

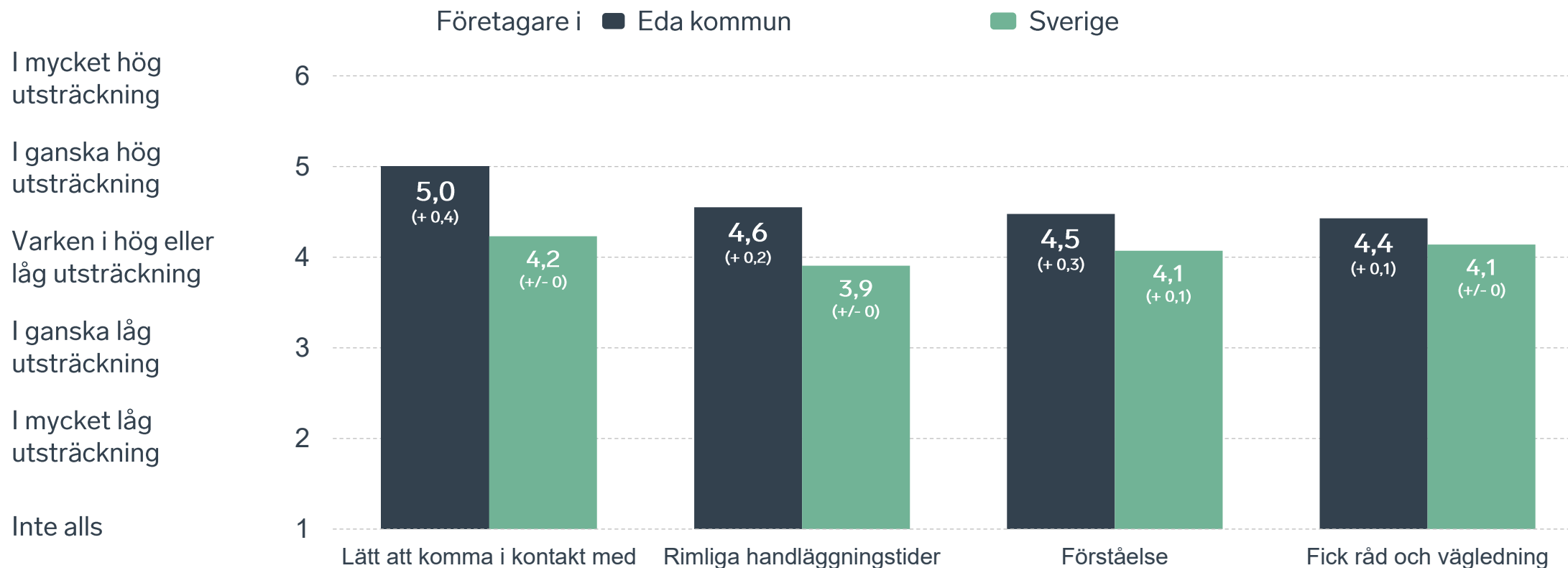


Det här gällde kontakten med kommunen



Bas: Företag som uppger att de haft kontakt med kommunen.

Så fungerar kontakten om tillstånd, tillsyn och kontroll



Bas: Företag som uppger att de haft kontakt med kommunen angående tillståndsgivning, tillsyn eller kontroll det senaste året

Alla enkätfrågor för Eda kommun

Enkätfråga	Företagens betyg 2026	Jämfört med företagens betyg 2025	Jämfört med 5 år	Jämfört med Sverige
Sammanfattande omdöme	3,8	+ 0,2	+ 0,6	+ 0,3
Påverkan av brottslighet/otrygghet*	4,6	+ 0,4	+ 0,4	+ 0,6
Kommunens service och bemötande	3,7	+ 0,2	+ 0,4	+ 0,3
Dialog med kommunen i viktiga frågor för företagen**	3,7	+ 0,2	+ 0,6	+ 0,5
Konkurrens från kommunens verksamheter*	3,7	+ 0,1	+ 0,4	+/- 0
Skolans samarbete med de lokala företagen**	3,6	+ 0,5	+ 0,9	+ 0,3
Kommunens information i frågor som berör företaget**	3,6	+ 0,3	+ 0,5	+ 0,5
Tjänstepersoner attityder	3,6	+ 0,3	+ 0,6	+ 0,3
Kommunpolitikernas attityder	3,4	+ 0,1	+ 0,7	- 0,1
Det lokala vägnätets framkomlighet och underhåll	3,4	+ 0,3	-	+/- 0
Upphandling	3,2	+/- 0	+ 0,3	+ 0,4
Infrastrukturen till och från kommunen	3,1	+/- 0	-	- 0,4
Tillgång till relevant kompetens	2,8	+ 0,2	- 0,1	- 0,2

Företagarnas betyg sätts på skalan: 1 = Dåligt 2 = Inte helt godtagbart 3 = Godtagbart 4 = Bra 5 = Mycket bra 6 = Utmärkt

*Skala: 1 = I mycket hög utsträckning 2 = I ganska hög utsträckning 3 = I varken hög eller låg utsträckning 4 = I ganska liten utsträckning 5 = I mycket liten utsträckning 6 = Inte alls

** Innan 2025 var svarsalternativen "Skolans kontakt med det lokala näringslivet", "Dialog mellan företag och kommunens beslutsfattare" respektive "Kommunens information till företagen"

Alla enkätfrågor för Eda kommun

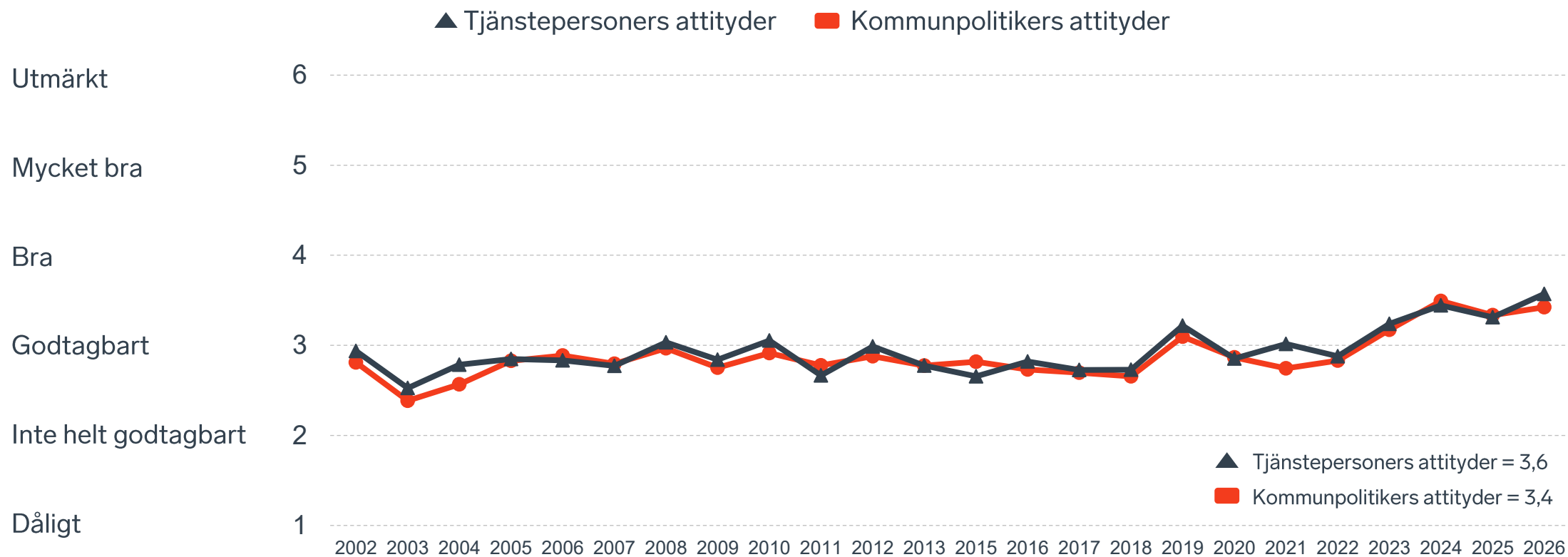
Enkätfråga	Företagens betyg 2026	Jämfört med företagens betyg 2025	Rankingplacering 2026	Förändring ranking från 2025
Total Rank	-	-	89	+ 31
Sammanfattande omdöme	3,8	+ 0,2	84	+ 38
Påverkan av brottslighet/otrygghet*	4,6	+ 0,4	42	+ 33
Kommunens service och bemötande	3,7	+ 0,2	70	+ 31
Dialog med kommunen i viktiga frågor för företagen**	3,7	+ 0,2	45	+ 21
Konkurrens från kommunens verksamheter*	3,7	+ 0,1	171	+ 8
Skolans samarbete med de lokala företagen**	3,6	+ 0,5	-	-
Kommunens information i frågor som berör företaget**	3,6	+ 0,3	47	+ 32
Tjänstepersoner attityder	3,6	+ 0,3	102	+ 41
Kommunpolitikernas attityder	3,4	+ 0,1	157	- 5
Det lokala vägnätets framkomlighet och underhåll	3,4	+ 0,3	148	+ 58
Upphandling	3,2	+/- 0	64	- 19
Infrastrukturen till och från kommunen	3,1	+/- 0	-	-
Tillgång till relevant kompetens	2,8	+ 0,2	171	+ 63

Företagarnas betyg sätts på skalan: 1 = Dåligt 2 = Inte helt godtagbart 3 = Godtagbart 4 = Bra 5 = Mycket bra 6 = Utmärkt

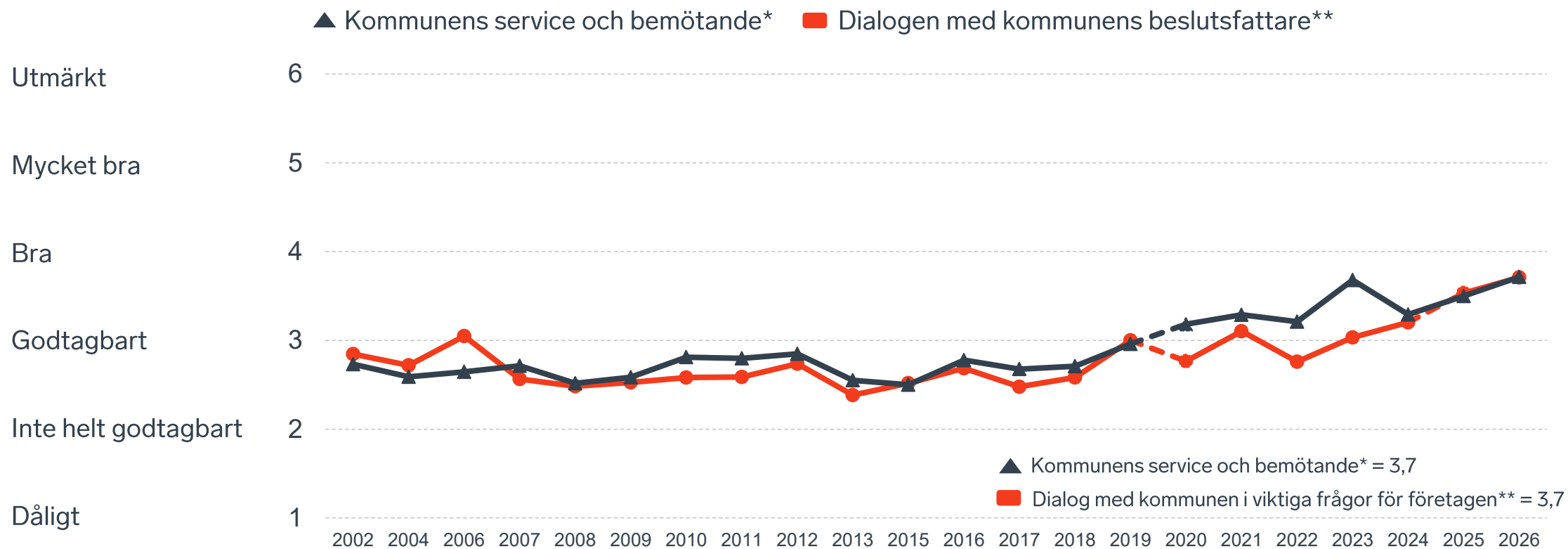
*Skala: 1 = I mycket hög utsträckning 2 = I ganska hög utsträckning 3 = I varken hög eller låg utsträckning 4 = I ganska liten utsträckning 5 = I mycket liten utsträckning 6 = Inte alls

** Innan 2025 var svarsalternativen "Skolans kontakt med det lokala näringslivet", "Dialog mellan företag och kommunens beslutsfattare" respektive "Kommunens information till företagen"

Kommunens attityder till företagande



Kommunens service och dialog



*Frågan omformulerades 2020

** Frågan omformulerades 2020 och 2025

5 %

av företagen upplever att
brottslighet och otrygghet
påverkar dem negativt.

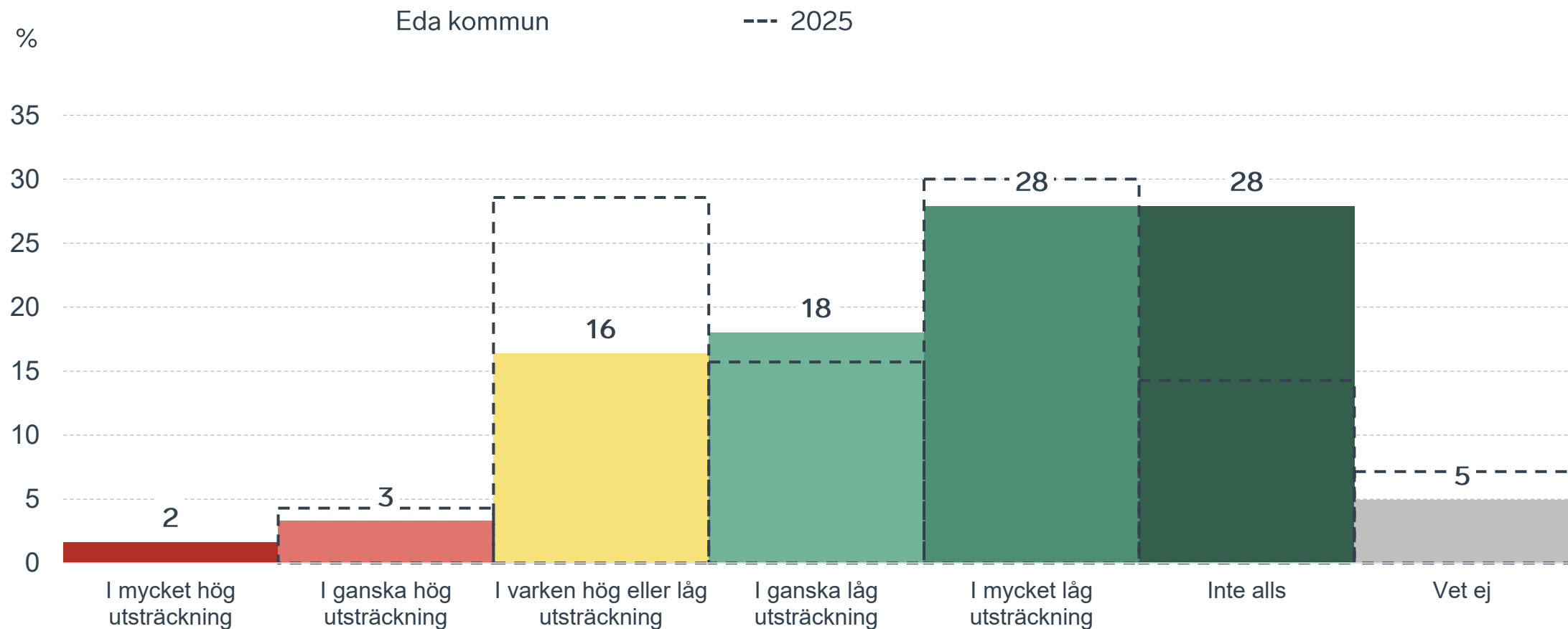
POLISAVSPÄRRAT
POLICE - DO NOT CROSS

POLISAVSPÄRRAT
POLICE - DO NOT CROSS

POLISAVSPÄRRAT
POLICE - DO NOT CROSS

Påverkan av brottslighet/otrygghet

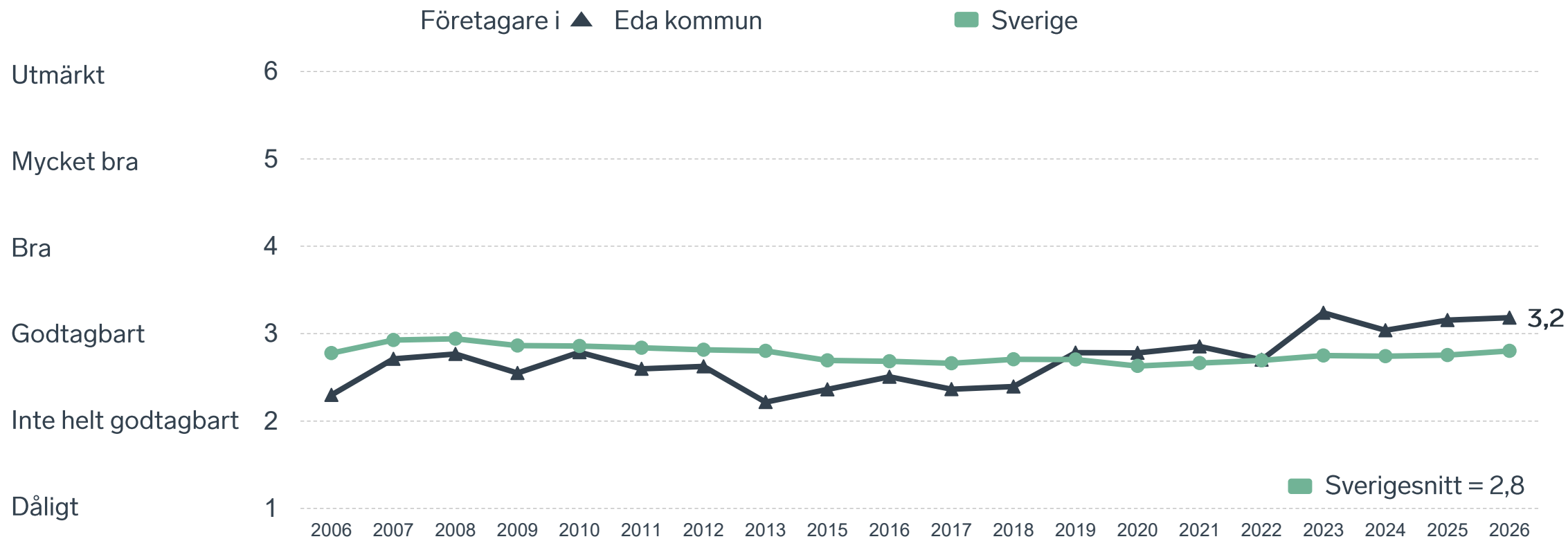
Fördelat på olika svarsalternativ, 2026 samt 2025



16 %

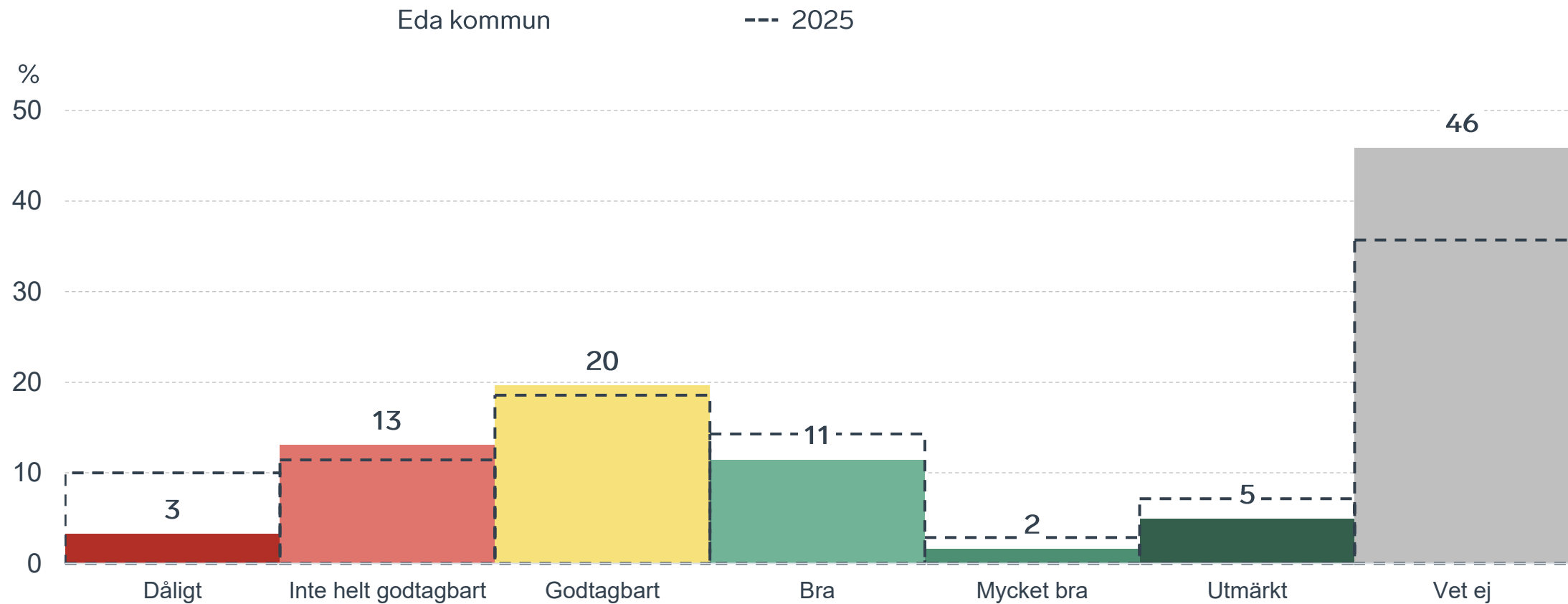
av företagen
upplever att
**kommunens
upphandling**
är bristfällig.

Kommunens upphandling



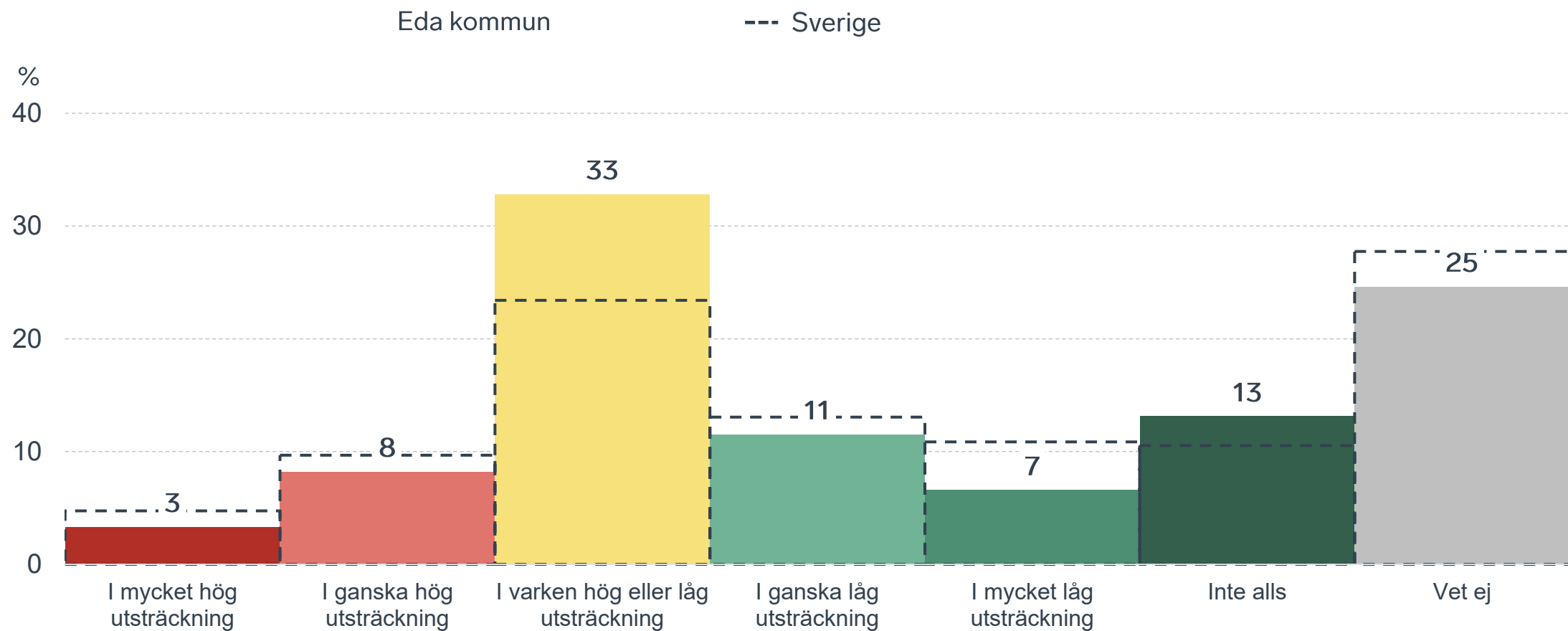
Kommunens upphandling

Fördelat på olika svarsalternativ, 2026 samt 2025



Konkurrens från kommunens verksamheter

Kommunen jämfört med Sverigesnittet

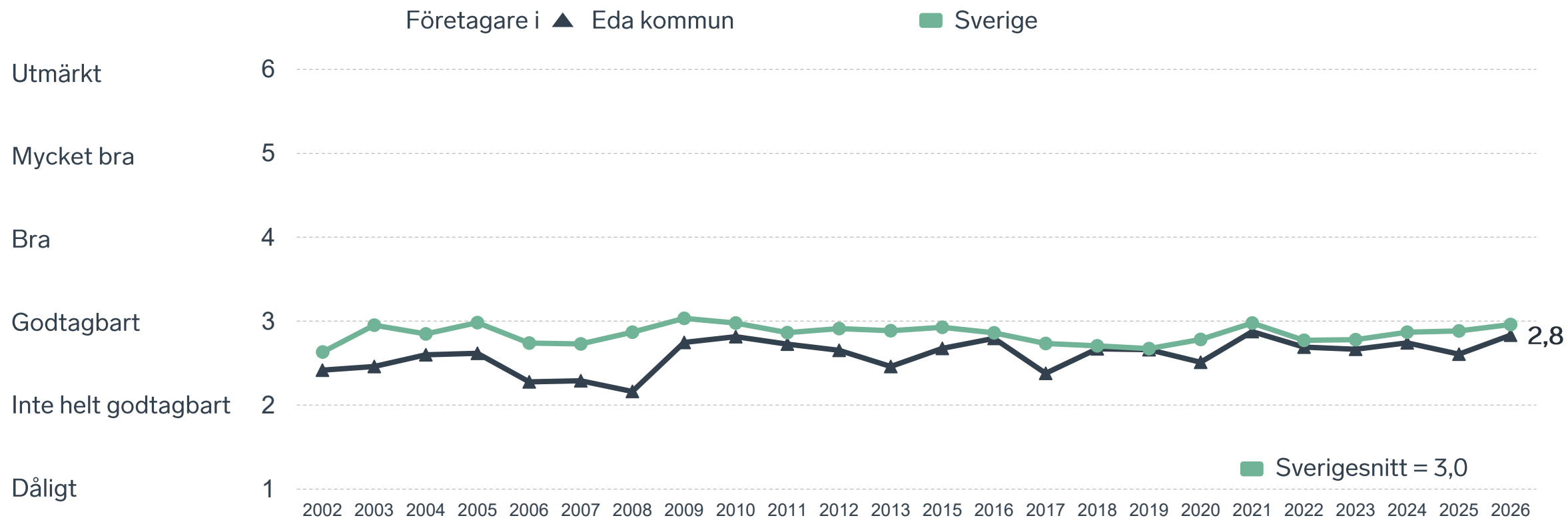




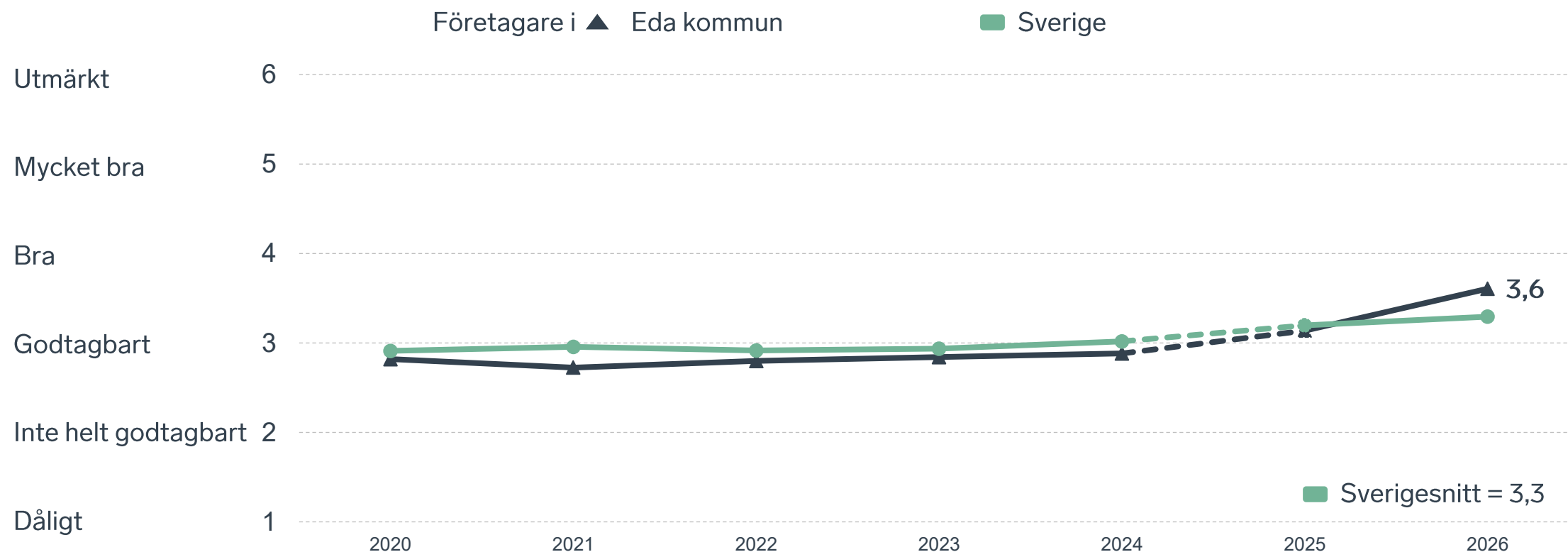
34 %

av företagen upplever att **kompetensförsörjningen** fungerar dåligt eller inte helt godtagbart.

Tillgång till medarbetare med relevant kompetens



Skolans samarbete med de lokala företagen



Not: Frågan omformulerades 2025

Så kan företagsklimatet förbättras

Företagens högst prioriterade åtgärder

1

Förbättra det lokala vägnätet (37 %)

2

Lägre kommunalskatt (33 %)

3

Lägre kommunala avgifter (26 %)

4

Stabil och konkurrenskraftig elförsörjning (26 %)

5

Mer samarbete mellan skolan och de lokala företagen (23 %)



 } 5 JAN - 31 MARS 2026
Enkätundersökning


 28 MAJ 2026

 } Enkät- och ranking-
resultatet släpps





 } Dialoger som pågår
under hela året



Enkät + statistik = ranking.

Varje år mäter Svenskt Näringsliv drygt 30 000 företags upplevelser av att driva företag i sina respektive kommuner. Svaren från enkäten ger en bild av hur företagsklimatet uppfattas av företagen. Dessa räknas samman med fem statistikfaktorer till en ranking som gör det möjligt att jämföra Sveriges 290 kommuner.

www.foretagsklimat.se



Rankingens olika delar



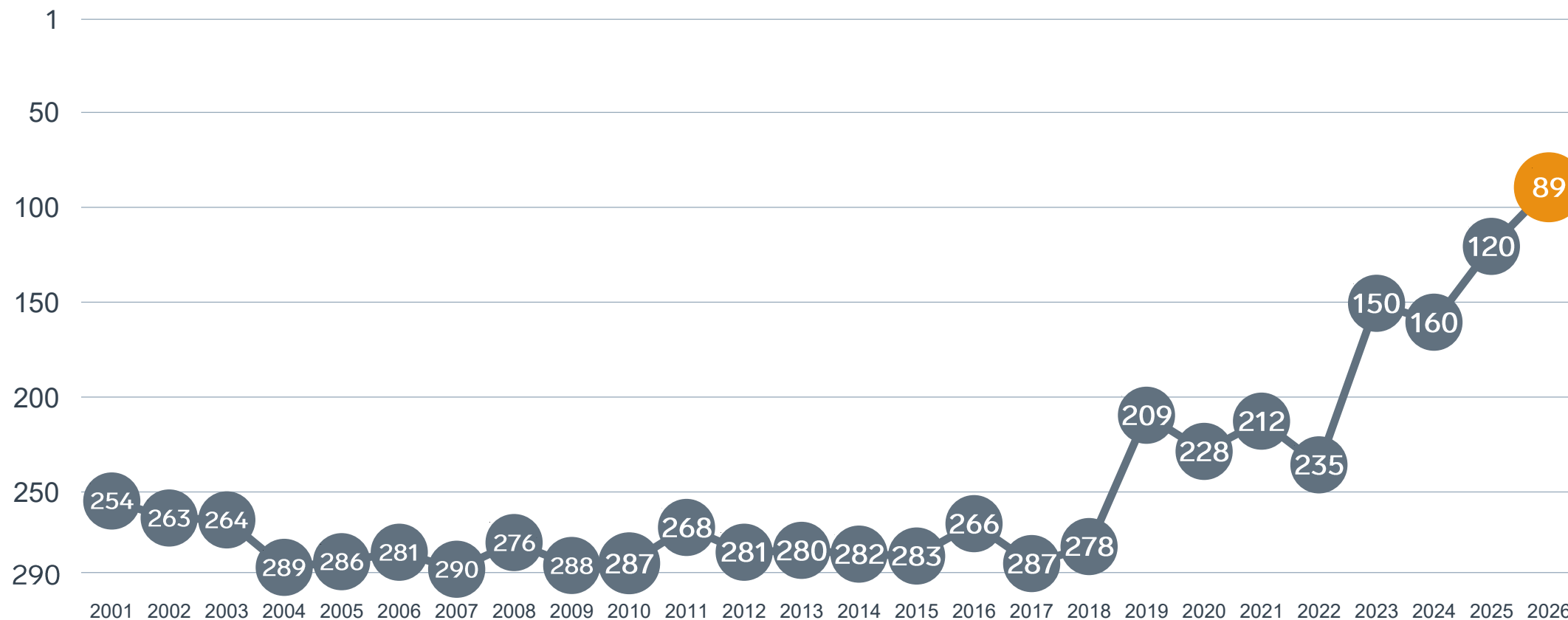
Enkät svar

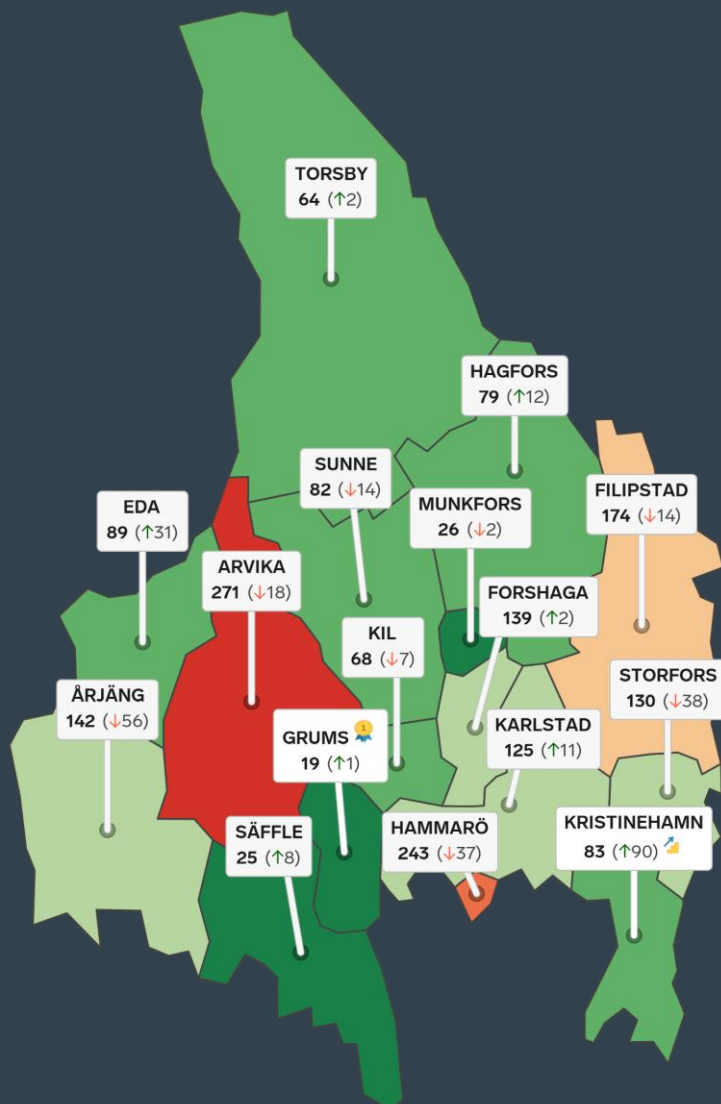
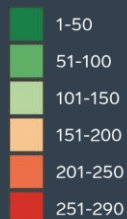
1. Sammanfattande omdöme (1/3)
- 2a. Kommunens service och bemötande (1/9)
- 2b. Tillgång till medarbetare med relevant kompetens (1/18)
- 2c. Kommunala politikernas attityder (1/36)
- 2d. Tjänstepersoners attityder (1/36)
- 2e. Kommunens upphandling (1/54)
- 2f. Konkurrens från kommunens verksamheter (1/54)
- 2g. Negativ påverkan av brottslighet/otrygghet (1/54)
- 2h. Lokala vägnätets framkomlighet och underhåll (1/54)
- 2i. Kommunens information till företagen (1/54)
- 2j. Dialog med kommunens beslutsfattare (1/54)

Statistikfaktorer (från SCB)

- 3a. Marknadsförsörjning 2025 (1/15)
- 3b. Kommunalskatt 2026 (1/15)
- 3c. Inköp från externa leverantörer 2024 (1/15)
- 3d. Jobb i kommunen 2024 (1/15)
- 3e. Andel företagare 2025 (1/15)

Rankingutveckling Eda kommun





Alla kommuner i Värmlands län

- Bästa kommun:** Grums
- Största förbättring:** Kristinehamn
- Största förbättring på fem år:** Eda

Alla kommuner i Värmlands län

Kommun	Ranking 2026	Förändring från 2025
Grums	19	↗ 1
Säffle	25	↗ 8
Munkfors	26	↘ 2
Torsby	64	↗ 2
Kil	68	↘ 7
Hagfors	79	↗ 12
Sunne	82	↘ 14
Kristinehamn	83	↗ 90
Eda	89	↗ 31
Karlstad	125	↗ 11
Storfors	130	↘ 38
Forshaga	139	↗ 2
Årjäng	142	↘ 56
Filipstad	174	↘ 14
Hammarö	243	↘ 37
Arvika	271	↘ 18

Alla kommuner i Värmlands län

Kommun	Ranking 2026	Förändring från 2025	Kommungrupp	Ranking i kommungrupp	Bästa kommun i kommungrupp
Grums	19	↗ 1	4	4 (av 63)	Höganäs
Säffle	25	↗ 8	8	1 (av 35)	Säffle
Munkfors	26	↘ 2	5	1 (av 24)	Munkfors
Torsby	64	↗ 2	8	6 (av 35)	Säffle
Kil	68	↘ 7	4	15 (av 63)	Höganäs
Hagfors	79	↗ 12	8	8 (av 35)	Säffle
Sunne	82	↘ 14	8	9 (av 35)	Säffle
Kristinehamn	83	↗ 90	5	3 (av 24)	Munkfors
Eda	89	↗ 31	9	7 (av 21)	Båstad
Karlstad	125	↗ 11	3	5 (av 23)	Trollhättan
Storfors	130	↘ 38	7	25 (av 51)	Vårgårda
Forshaga	139	↗ 2	4	35 (av 63)	Höganäs
Årjäng	142	↘ 56	9	9 (av 21)	Båstad
Filipstad	174	↘ 14	8	18 (av 35)	Säffle
Hammarö	243	↘ 37	4	60 (av 63)	Höganäs
Arvika	271	↘ 18	8	29 (av 35)	Säffle

Alla enkätfrågor

Eda kommun

Enkätfråga	2017	2018	2019	2020	2021	2022	2023	2024	2025	2026	Förändring
Sammanfattande omdöme	271	265	186	231	211	236	148	145	122	84	↗ 38
Påverkan av brottslighet/otrygghet	-	-	-	152	55	79	122	83	75	42	↗ 33
Dialogen med kommunen	-	-	-	197	114	204	149	108	66	45	↗ 21
Information till företagen	-	-	-	152	143	240	147	135	79	47	↗ 32
Upphandling	-	-	-	86	82	145	38	60	45	64	↘ 19
Kommunens service och bemötande	254	238	178	136	130	146	53	147	101	70	↗ 31
Tjänstepersoner attityder	269	272	167	223	180	217	149	100	143	102	↗ 41
Lokala vägnätets framkomlighet och underhåll*	-	-	-	-	-	-	-	-	206	148	↗ 58
Kommunala politikernas attityder	278	279	223	240	259	252	187	116	152	157	↘ 5
Tillgång till relevant kompetens	273	159	149	240	169	174	185	182	234	171	↗ 63
Konkurrens från kommunens verksamheter	239	281	247	276	265	258	221	181	179	171	↗ 8

Alla statistikfaktorer

Eda kommun

Faktor	2017	2018	2019	2020	2021	2022	2023	2024	2025	2026	Förändring
Andel företagare*	-	-	-	-	-	-	-	-	7	80	↘ 73
Jobb i kommunen	-	-	-	100	121	132	142	95	95	126	↘ 31
Marknadsförsörjning	141	118	117	112	140	145	127	128	130	137	↘ 7
Inköp från externa leverantörer	247	198	245	223	210	196	196	257	206	206	↔ 0
Kommunalskatt	185	182	237	219	216	217	217	209	258	255	↗ 3

* Ny rankinggrundande variabel 2025, ersätter Företagsamhet.



Lokalt
företagsklimat

Svenskt Näringsliv Värmlands län

Regionchef: Anna Hedberg
anna.hedberg@svensktnaringsliv.se

LÄS MER PÅ [FORETAGSKLIMAT.SE](https://foretagsklimat.se)



SVENSKT NÄRINGSLIV

Alla enkätfrågor

Företagare i Eda kommun

Enkätfråga	Företagare i kommunen	Företagare i länet	Företagare i Sverige
Sammanfattande omdöme	3,8	3,8	3,5
Påverkan av brottslighet/otrygghet*	4,6	4,3	4,0
Kommunens service och bemötande	3,7	3,7	3,4
Dialog med kommunen i viktiga frågor för företagen**	3,7	3,6	3,2
Konkurrens från kommunens verksamheter*	3,7	3,9	3,7
Skolans samarbete med de lokala företagen**	3,6	3,4	3,3
Kommunens information i frågor som berör företaget**	3,6	3,5	3,1
Tjänstepersoner attityder	3,6	3,7	3,3
Kommunpolitikernas attityder	3,4	3,7	3,5
Det lokala vägnätets framkomlighet och underhåll	3,4	3,4	3,4
Upphandling	3,2	3,1	2,8
Infrastrukturen till och från kommunen	3,1	3,5	3,5
Tillgång till relevant kompetens	2,8	3,0	3,0

Företagarnas betyg sätts på skalan: 1 = Dåligt 2 = Inte helt godtagbart 3 = Godtagbart 4 = Bra 5 = Mycket bra 6 = Utmärkt

*Skala: 1 = I mycket hög utsträckning 2 = I ganska hög utsträckning 3 = I varken hög eller låg utsträckning 4 = I ganska liten utsträckning 5 = I mycket liten utsträckning 6 = Inte alls

** Innan 2025 var svarsalternativen "Skolans kontakt med det lokala näringslivet", "Dialog mellan företag och kommunens beslutsfattare" respektive "Kommunens information till företagen"

Alla enkätfrågor

Företagare i Eda kommun

Enkätfråga	2017	2018	2019	2020	2021	2022	2023	2024	2025	2026
Sammanfattande omdöme	2,8	2,8	3,3	3,1	3,2	3,1	3,5	3,5	3,6	3,8
Påverkan av brottslighet/otrygghet*	-	-	-	3,6	4,2	4,0	4,0	4,1	4,2	4,6
Kommunens service och bemötande	2,7	2,7	3,0	3,2	3,3	3,2	3,7	3,3	3,5	3,7
Dialog med kommunen i viktiga frågor för företagen**	2,5	2,6	3,0	2,8	3,1	2,8	3,0	3,2	3,5	3,7
Konkurrens från kommunens verksamheter*	3,5	3,2	3,6	3,1	3,3	3,2	3,5	3,6	3,6	3,7
Skolans samarbete med de lokala företagen**	3,3	3,6	3,8	2,8	2,7	2,8	2,8	2,9	3,1	3,6
Kommunens information i frågor som berör företaget**	2,6	2,5	3,0	3,0	3,1	2,7	3,1	3,1	3,3	3,6
Tjänstepersoner attityder	2,7	2,7	3,2	2,9	3,0	2,9	3,2	3,4	3,3	3,6
Kommunpolitikerns attityder	2,7	2,7	3,1	2,9	2,7	2,8	3,2	3,5	3,3	3,4
Det lokala vägnätets framkomlighet och underhåll	-	-	-	-	-	-	-	-	3,1	3,4
Upphandling	2,4	2,4	2,8	2,8	2,9	2,7	3,2	3,0	3,2	3,2
Infrastrukturen till och från kommunen	-	-	-	-	-	-	-	-	3,1	3,1
Tillgång till relevant kompetens	2,4	2,7	2,7	2,5	2,9	2,7	2,7	2,7	2,6	2,8

Företagarnas betyg sätts på skalan: 1 = Dåligt 2 = Inte helt godtagbart 3 = Godtagbart 4 = Bra 5 = Mycket bra 6 = Utmärkt

*Skala: 1 = I mycket hög utsträckning 2 = I ganska hög utsträckning 3 = I varken hög eller låg utsträckning 4 = I ganska liten utsträckning 5 = I mycket liten utsträckning 6 = Inte alls

** Innan 2025 var svarsalternativen "Skolans kontakt med det lokala näringslivet", "Dialog mellan företag och kommunens beslutsfattare" respektive "Kommunens information till företagen"

Statistik

Eda kommun

Variabel	Eda kommun	Sverigesnitt
Folkmängd 2025 (förändring treårsbasis %)*	8 289 (-2,88 %)	36 620* (0,8 %)
Flyttnetto 2025 (län, övriga Sverige, utlandet)	-59 / -18 / 5	- / - / -
Andel högskoleutbildade 2025 (%)	20	41
Arbetslöshet 2025 (%)	5,1	6,9
Antal företag	1668	4666
Antal företag med minst en anställd	251	1152
Antal anställda i privata företag	2640	12853
Ung Företagsamhet 2025/2026 (%)	0	37
Marknadsförsörjning 2025 (%)	50	56
Entreprenader 2025 (%)	6,0	15,1
Kommunalskatt 2026	34,6	32,4
LFK-ranking 2026	89 (31)	- (-)
Bästa placering i LFK-rankingen	89	-

* Median för Sverige 16 237