



Lokalt
företagsklimat



Företagsklimatet i Dorotea kommun 2026

Om undersökningen i Dorotea kommun

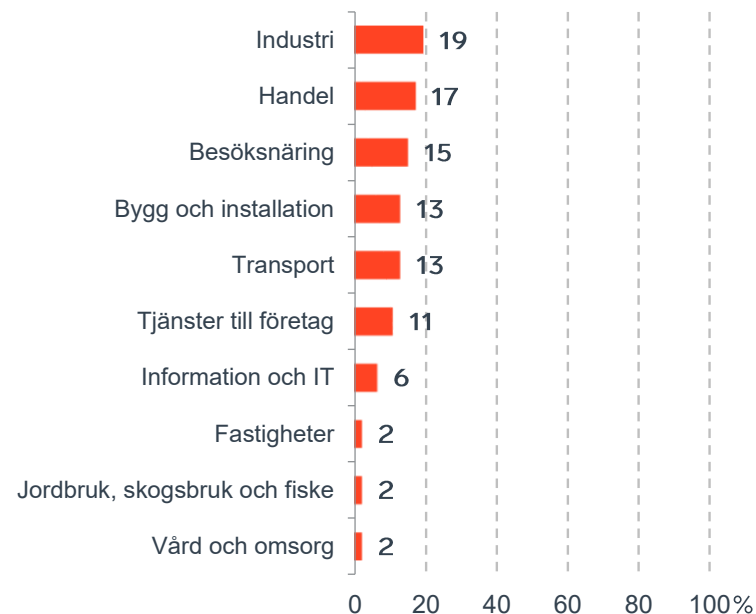


Antal enkäter: 129
Antal svarande företag: 47
Svarsfrekvens: 39 %

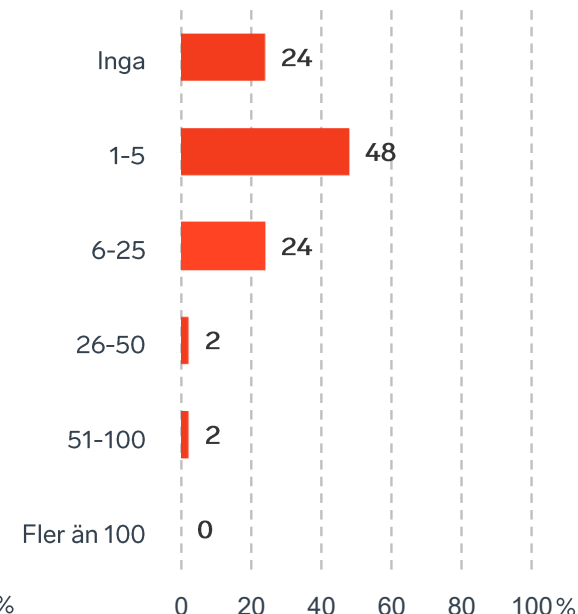


Andel medlemsföretag bland svarande: 28 %

Branschtillhörighet hos svarande företag



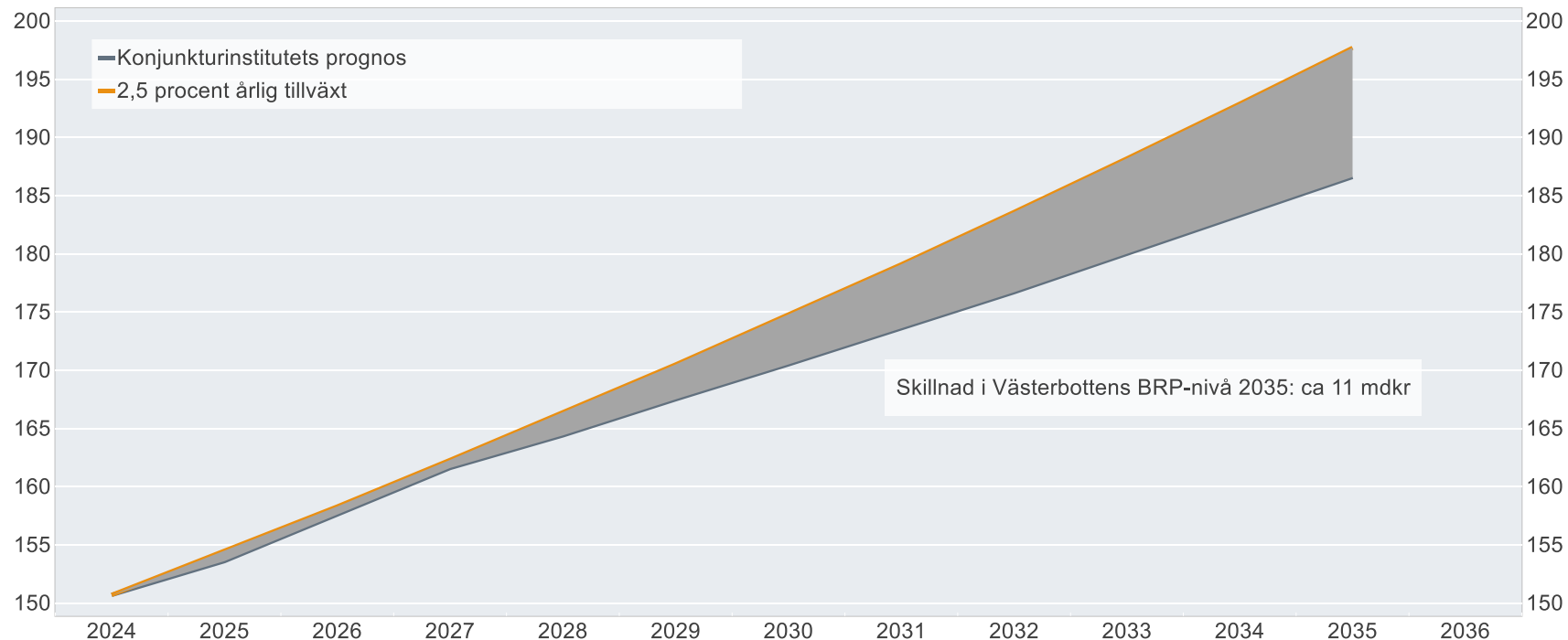
Antal anställda bland svarande företag



Ökat välstånd i Västerbottens län om tillväxten är 2,5%

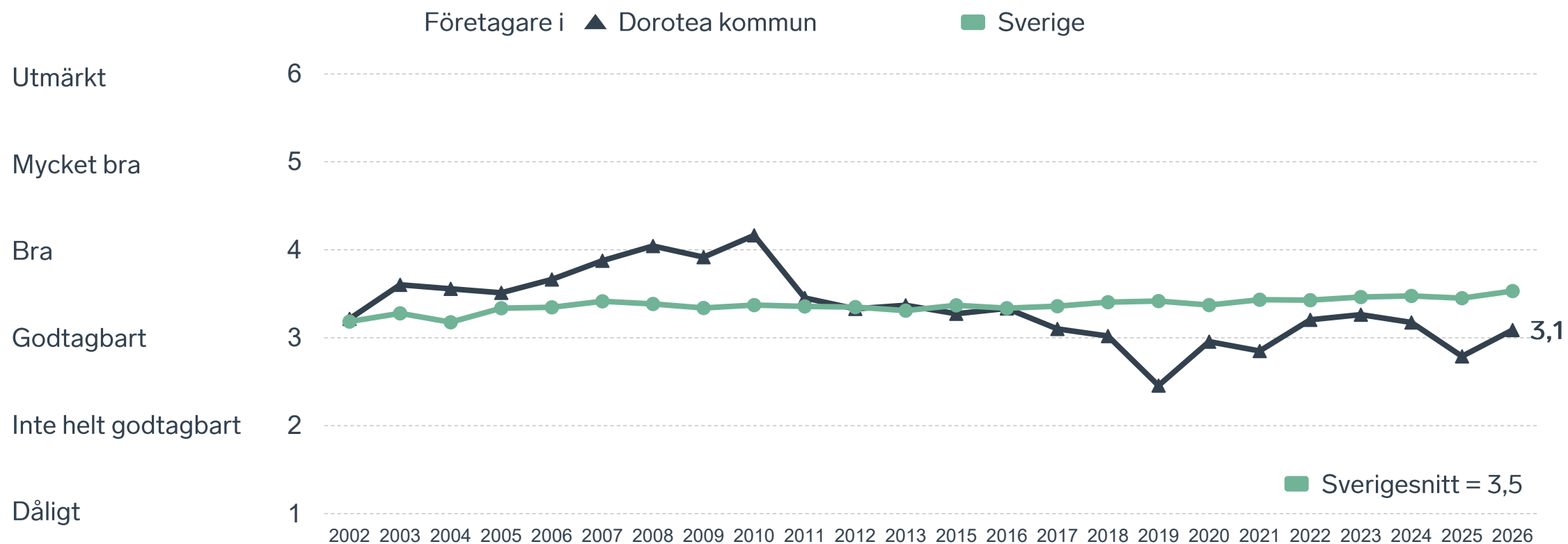
BRP-utvecklingen vid 2,5 procents årlig tillväxt jämfört med Konjunkturinstitutets prognos

Miljarder svenska kronor i 2024 års prisnivå

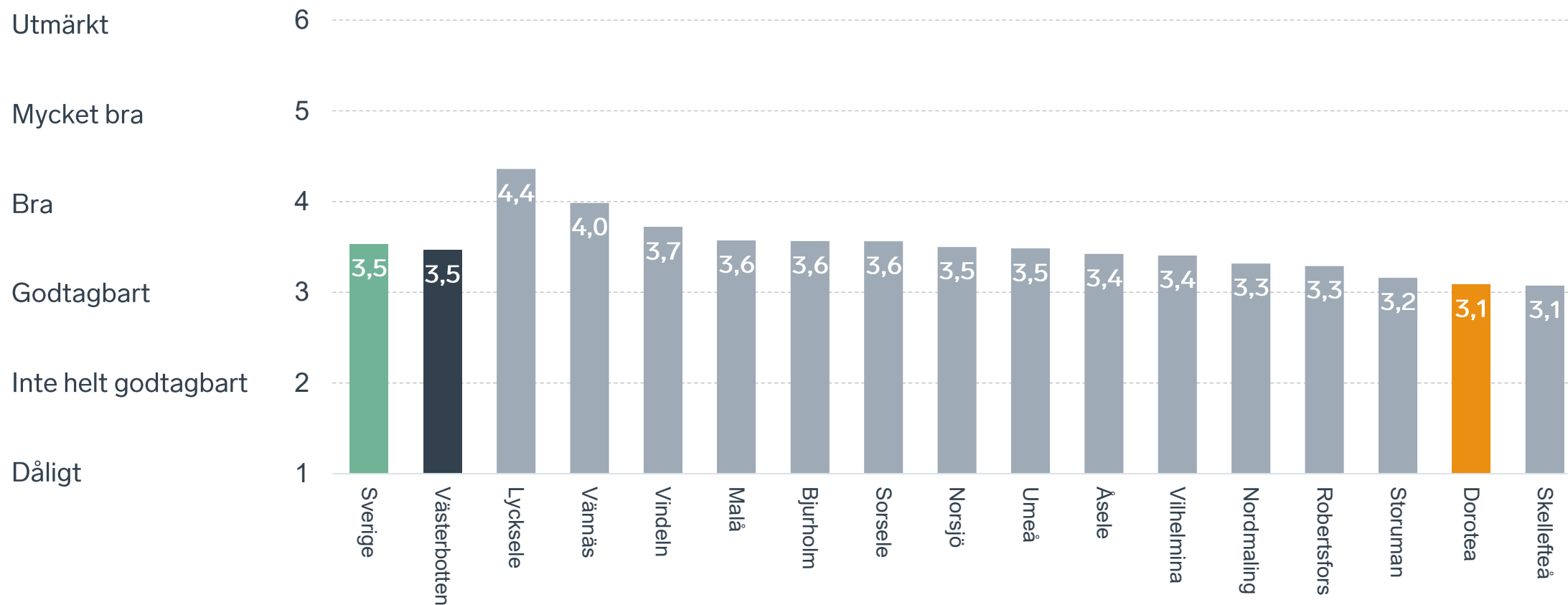


Anm.: Konjunkturinstitutets prognos från i mars 2025.
Källor: Svenskt Näringsliv, Konjunkturinstitutet och SCB.

Sammanfattande omdöme på företagsklimatet i kommunen

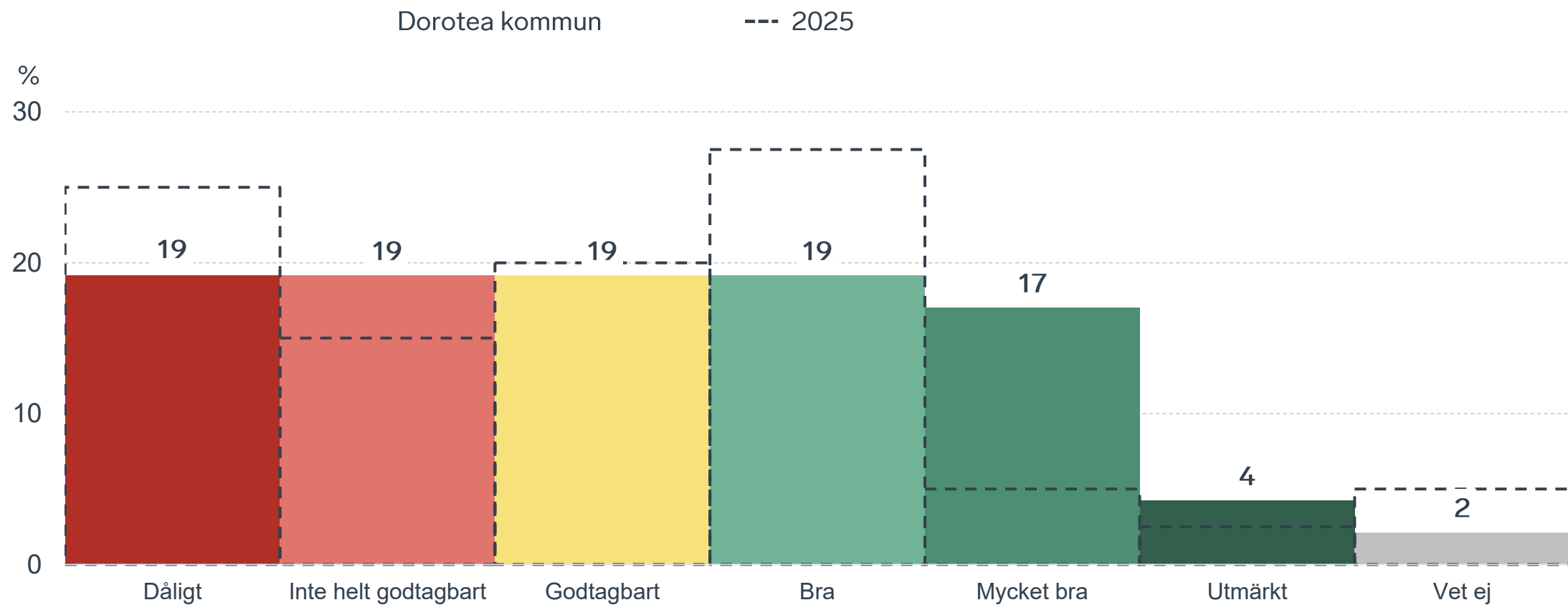


Sammanfattande omdöme på företagsklimatet i kommunen Västerbotten



Sammanfattande omdöme på företagsklimatet i kommunen

Fördelat på olika svarsalternativ, 2026 samt 2025

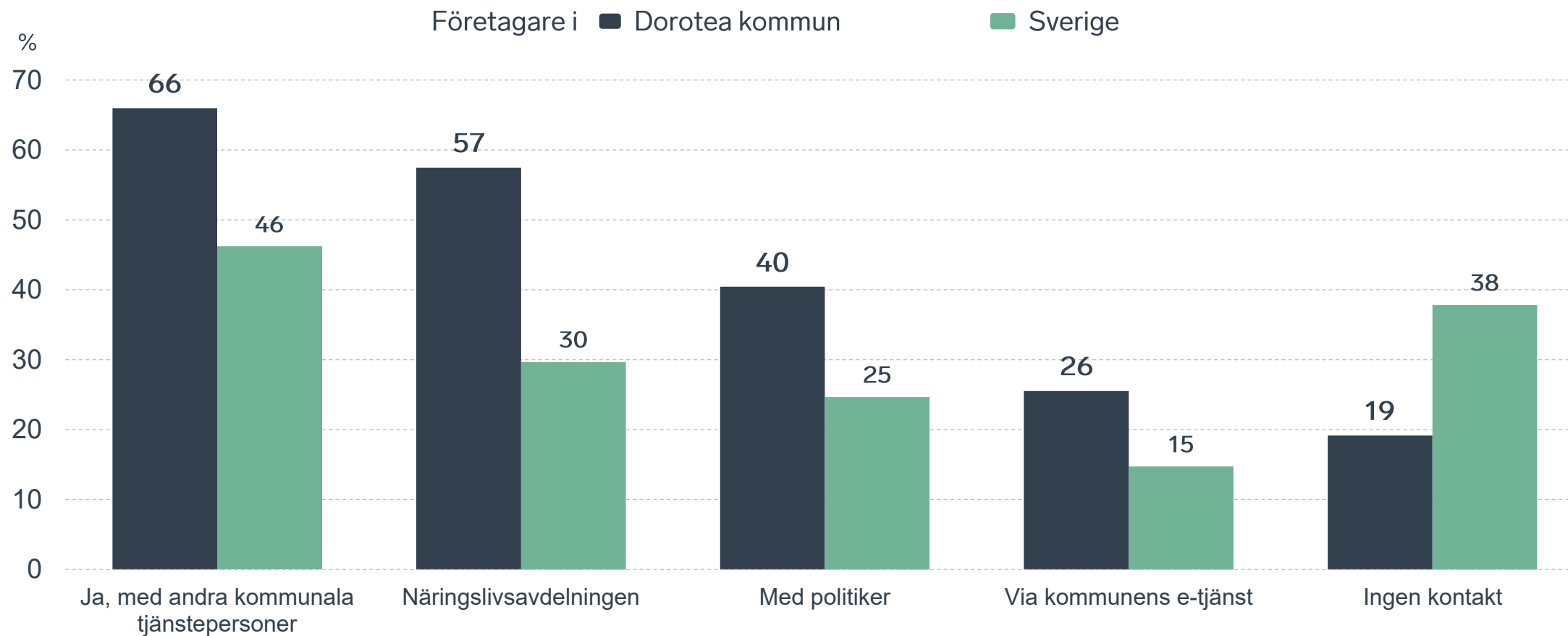


81 %

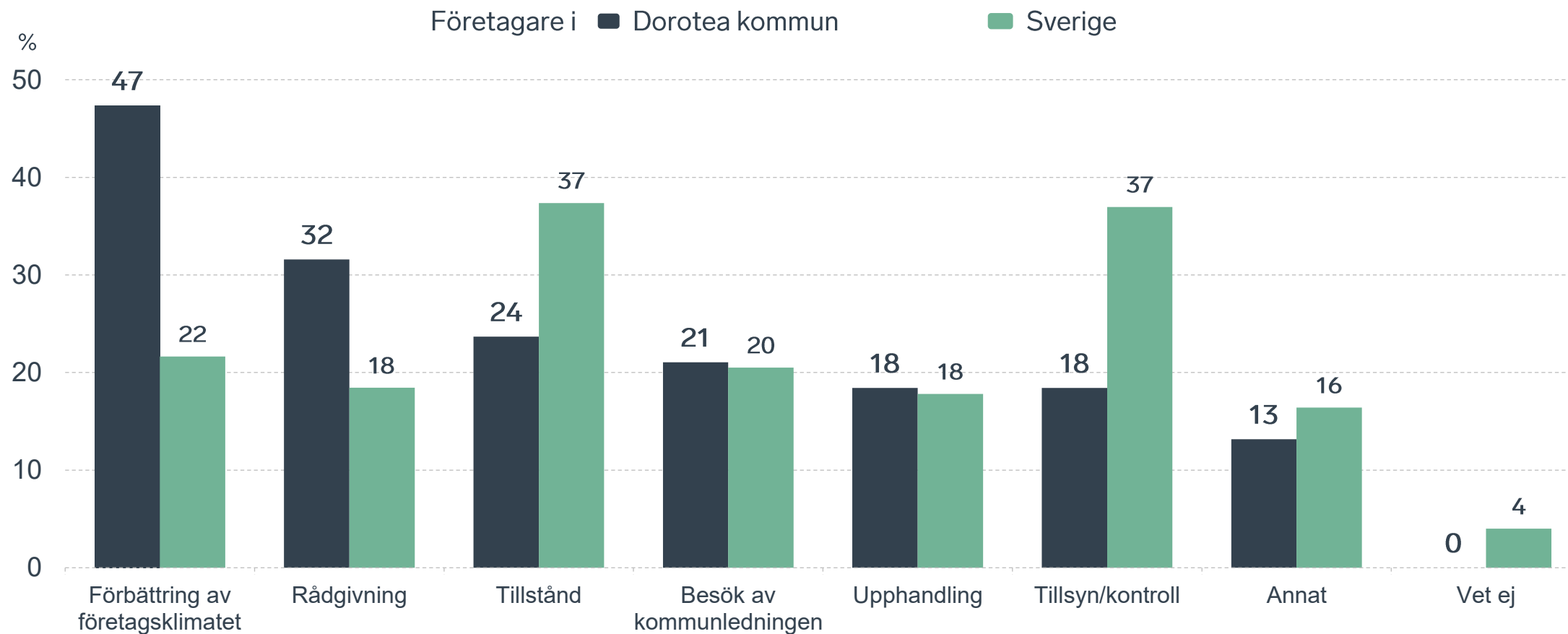
av företagen har haft **kontakt med kommunen** det senaste året.



Kontakter med kommunen senaste året

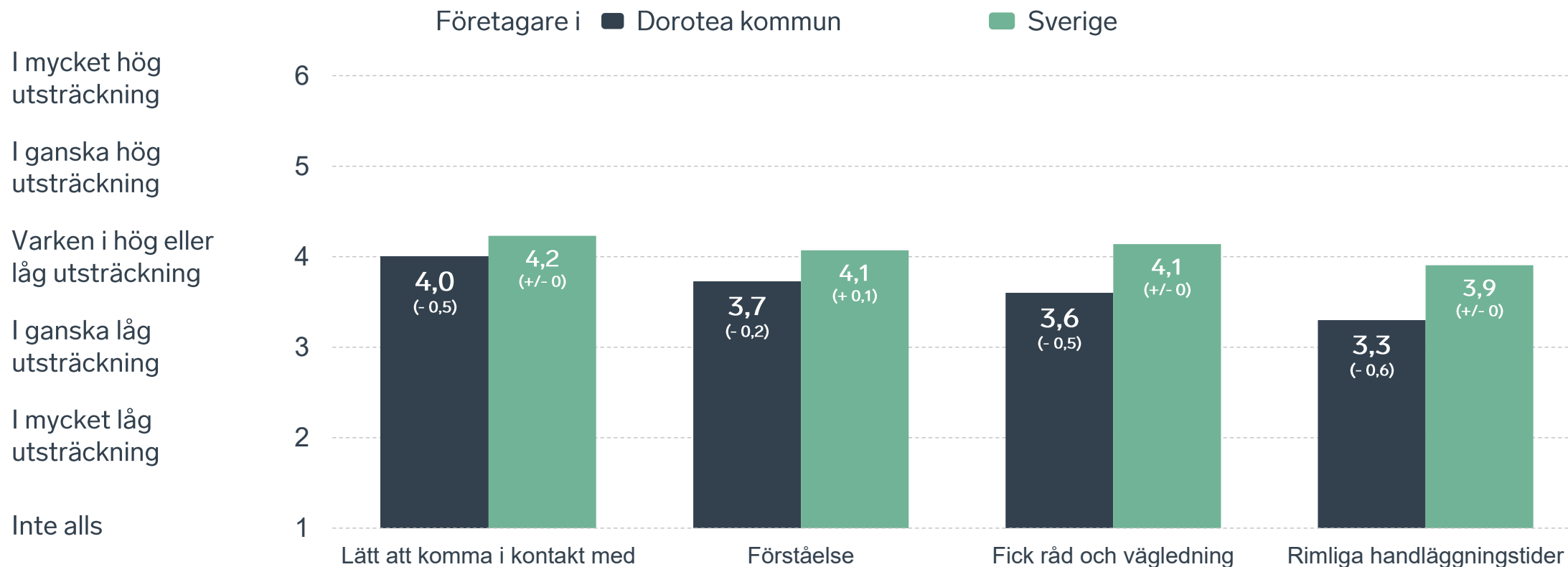


Det här gällde kontakten med kommunen



Bas: Företag som uppger att de haft kontakt med kommunen.

Så fungerar kontakten om tillstånd, tillsyn och kontroll



Bas: Företag som uppger att de haft kontakt med kommunen angående tillståndsgivning, tillsyn eller kontroll det senaste året

Alla enkätfrågor för Dorotea kommun

Enkätfråga	Företagens betyg 2026	Jämfört med företagens betyg 2025	Jämfört med 5 år	Jämfört med Sverige
Sammanfattande omdöme	3,1	+ 0,3	+ 0,2	- 0,4
Påverkan av brottslighet/otrygghet*	4,8	+ 0,1	+ 0,9	+ 0,8
Konkurrens från kommunens verksamheter*	3,8	+/- 0	+ 0,3	+ 0,1
Infrastrukturen till och från kommunen	3,3	- 0,1	-	- 0,2
Kommunens service och bemötande	3,2	+ 0,3	+ 0,3	- 0,2
Dialog med kommunen i viktiga frågor för företagen**	3,1	+ 0,3	+ 0,6	- 0,1
Kommunens information i frågor som berör företaget**	3,0	+ 0,2	+ 0,2	- 0,1
Tjänstepersoner attityder	2,9	+ 0,2	+ 0,2	- 0,4
Det lokala vägnätets framkomlighet och underhåll	2,9	- 0,4	-	- 0,5
Skolans samarbete med de lokala företagen**	2,7	- 0,3	+ 0,4	- 0,6
Upphandling	2,6	- 0,3	+ 0,1	- 0,2
Kommunpolitikernas attityder	2,5	- 0,3	+/- 0	- 1,0
Tillgång till relevant kompetens	2,5	+ 0,1	+/- 0	- 0,5

Företagarnas betyg sätts på skalan: 1 = Dåligt 2 = Inte helt godtagbart 3 = Godtagbart 4 = Bra 5 = Mycket bra 6 = Utmärkt

*Skala: 1 = I mycket hög utsträckning 2 = I ganska hög utsträckning 3 = I varken hög eller låg utsträckning 4 = I ganska liten utsträckning 5 = I mycket liten utsträckning 6 = Inte alls

** Innan 2025 var svarsalternativen "Skolans kontakt med det lokala näringslivet", "Dialog mellan företag och kommunens beslutsfattare" respektive "Kommunens information till företagen"

Alla enkätfrågor för Dorotea kommun

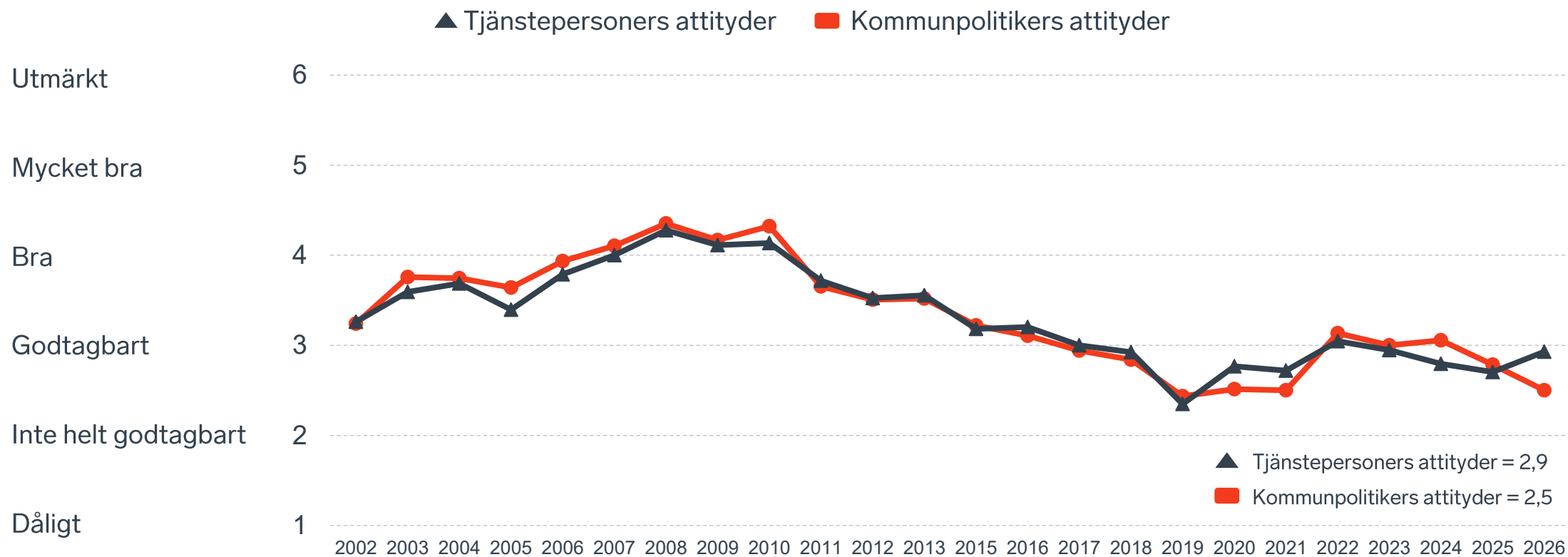
Enkätfråga	Företagens betyg 2026	Jämfört med företagens betyg 2025	Rankingplacering 2026	Förändring ranking från 2025
Total Rank	-	-	254	+ 22
Sammanfattande omdöme	3,1	+ 0,3	257	+ 24
Påverkan av brottslighet/otrygghet*	4,8	+ 0,1	16	- 2
Konkurrens från kommunens verksamheter*	3,8	+/- 0	122	- 17
Infrastrukturen till och från kommunen	3,3	- 0,1	-	-
Kommunens service och bemötande	3,2	+ 0,3	215	+ 43
Dialog med kommunen i viktiga frågor för företagen**	3,1	+ 0,3	198	+ 45
Kommunens information i frågor som berör företaget**	3,0	+ 0,2	185	+ 57
Tjänstepersoner attityder	2,9	+ 0,2	249	+ 22
Det lokala vägnätets framkomlighet och underhåll	2,9	- 0,4	272	- 144
Skolans samarbete med de lokala företagen**	2,7	- 0,3	-	-
Upphandling	2,6	- 0,3	210	- 108
Kommunpolitikernas attityder	2,5	- 0,3	285	- 17
Tillgång till relevant kompetens	2,5	+ 0,1	275	- 2

Företagarnas betyg sätts på skalan: 1 = Dåligt 2 = Inte helt godtagbart 3 = Godtagbart 4 = Bra 5 = Mycket bra 6 = Utmärkt

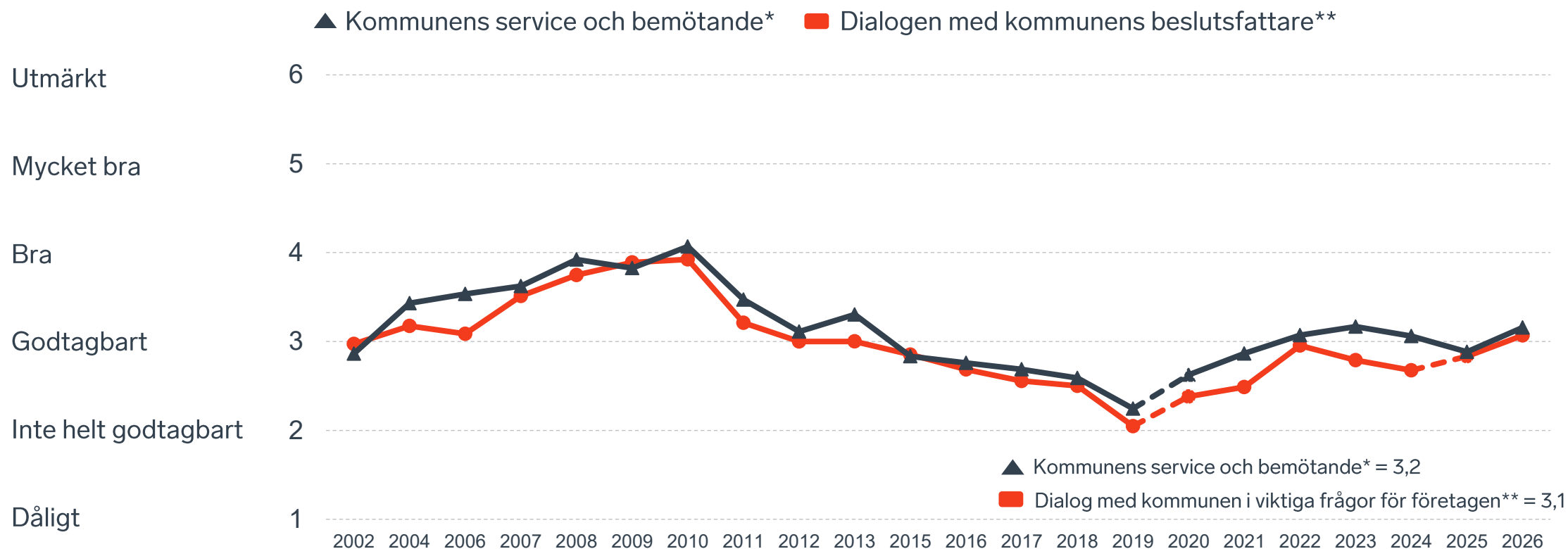
*Skala: 1 = I mycket hög utsträckning 2 = I ganska hög utsträckning 3 = I varken hög eller låg utsträckning 4 = I ganska liten utsträckning 5 = I mycket liten utsträckning 6 = Inte alls

** Innan 2025 var svarsalternativen "Skolans kontakt med det lokala näringslivet", "Dialog mellan företag och kommunens beslutsfattare" respektive "Kommunens information till företagen"

Kommunens attityder till företagande



Kommunens service och dialog



*Frågan omformulerades 2020

** Frågan omformulerades 2020 och 2025

2 %

av företagen upplever att
brottslighet och otrygghet
påverkar dem negativt.

POLISAVSPÄRRAT
POLICE - DO NOT CROSS

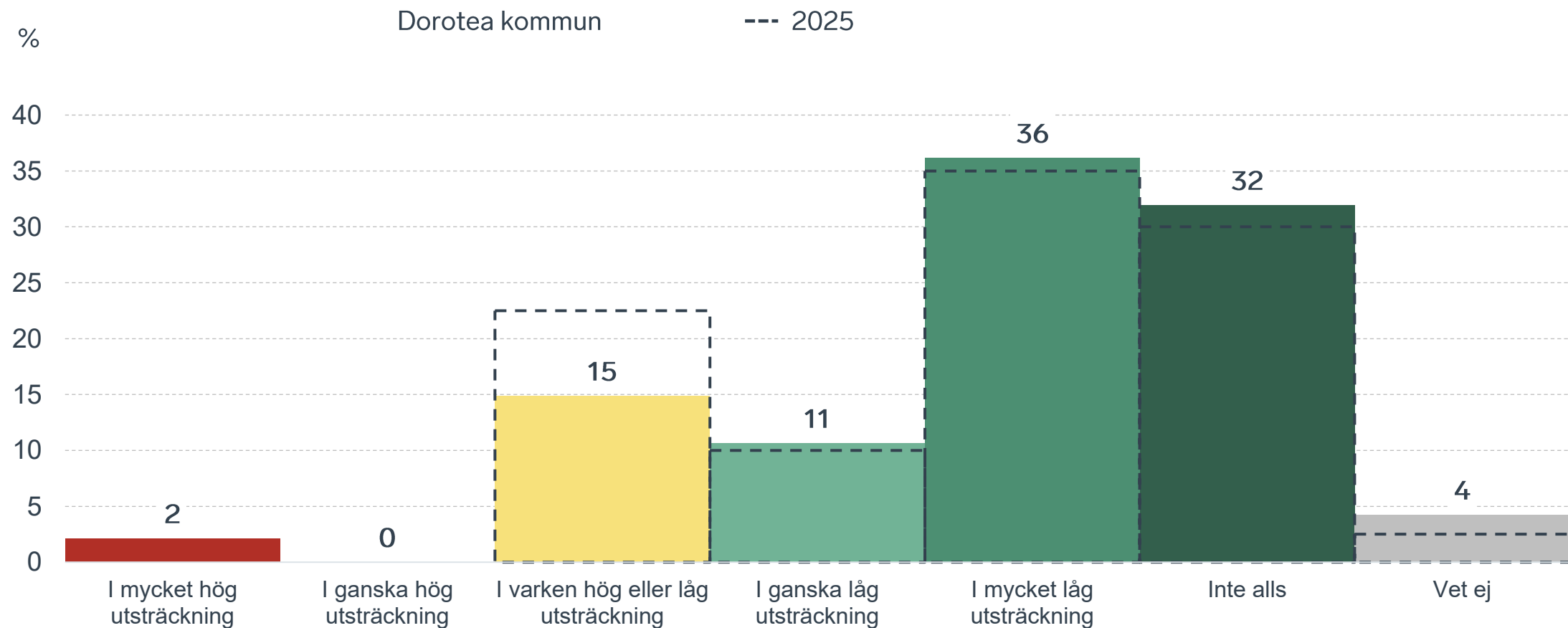
POLISAVSPÄRRAT
POLICE - DO NOT CROSS

POLISAVSPÄRRAT
POLICE - DO NOT CROSS

POLISAVSPÄRRAT
POLICE - DO NOT CROSS

Påverkan av brottslighet/otrygghet

Fördelat på olika svarsalternativ, 2026 samt 2025

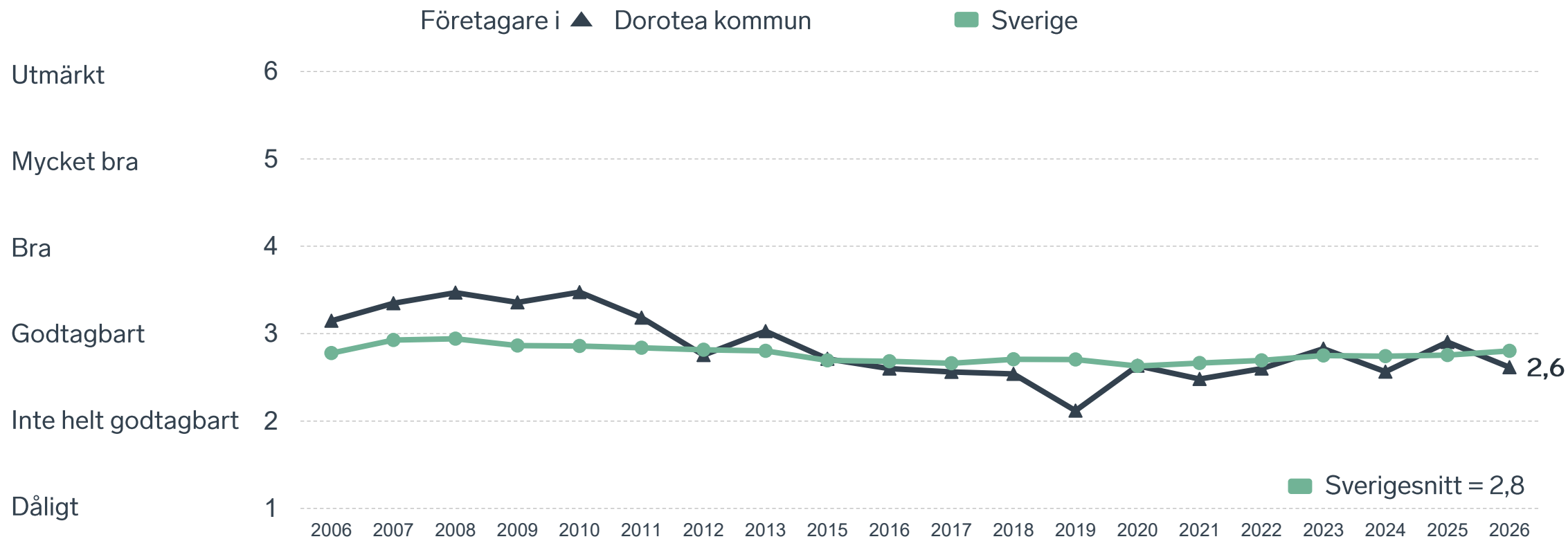


26 %

av företagen
upplever att
**kommunens
upphandling**
är bristfällig.

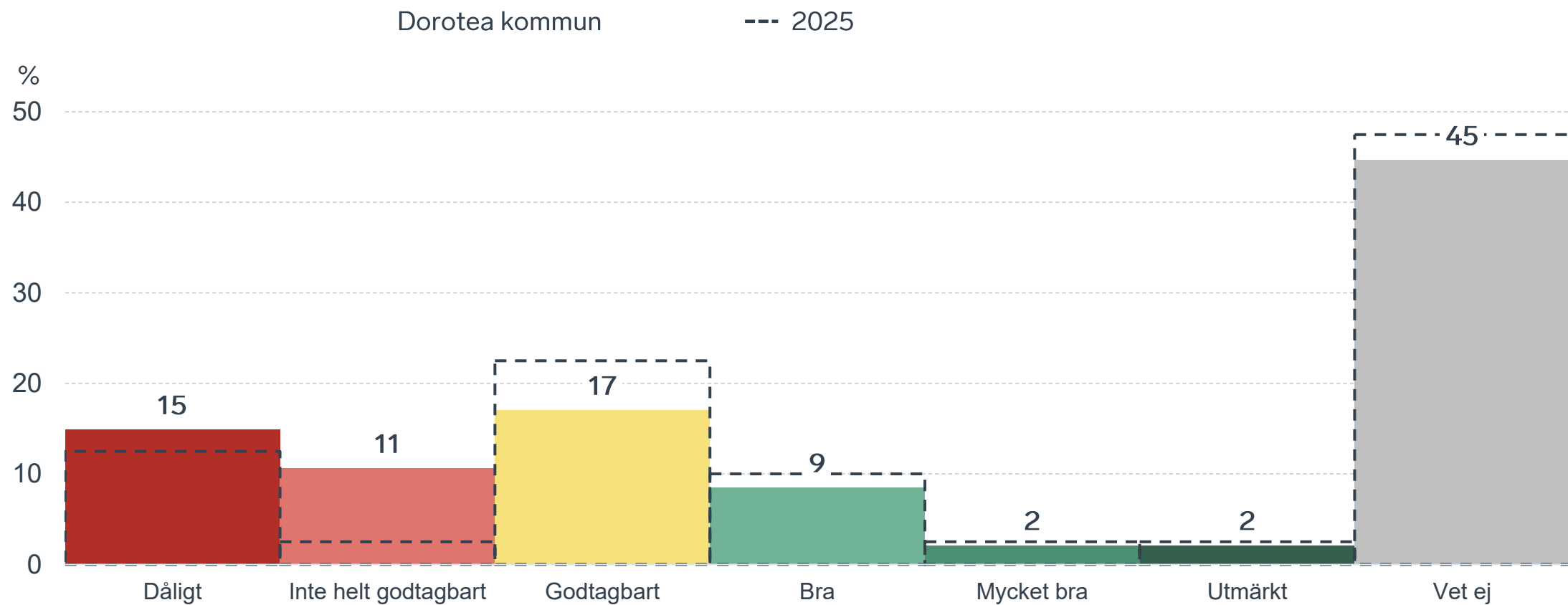


Kommunens upphandling



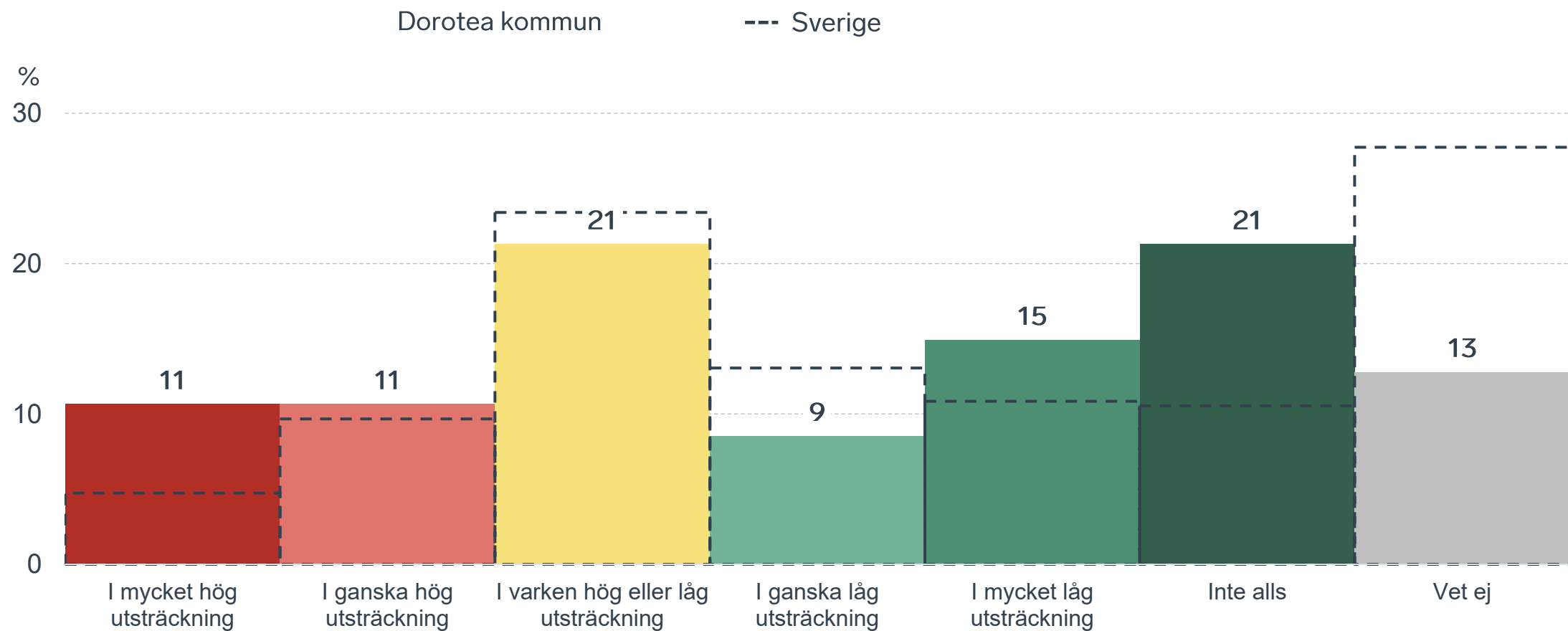
Kommunens upphandling

Fördelat på olika svarsalternativ, 2026 samt 2025



Konkurrens från kommunens verksamheter

Kommunen jämfört med Sverigesnittet

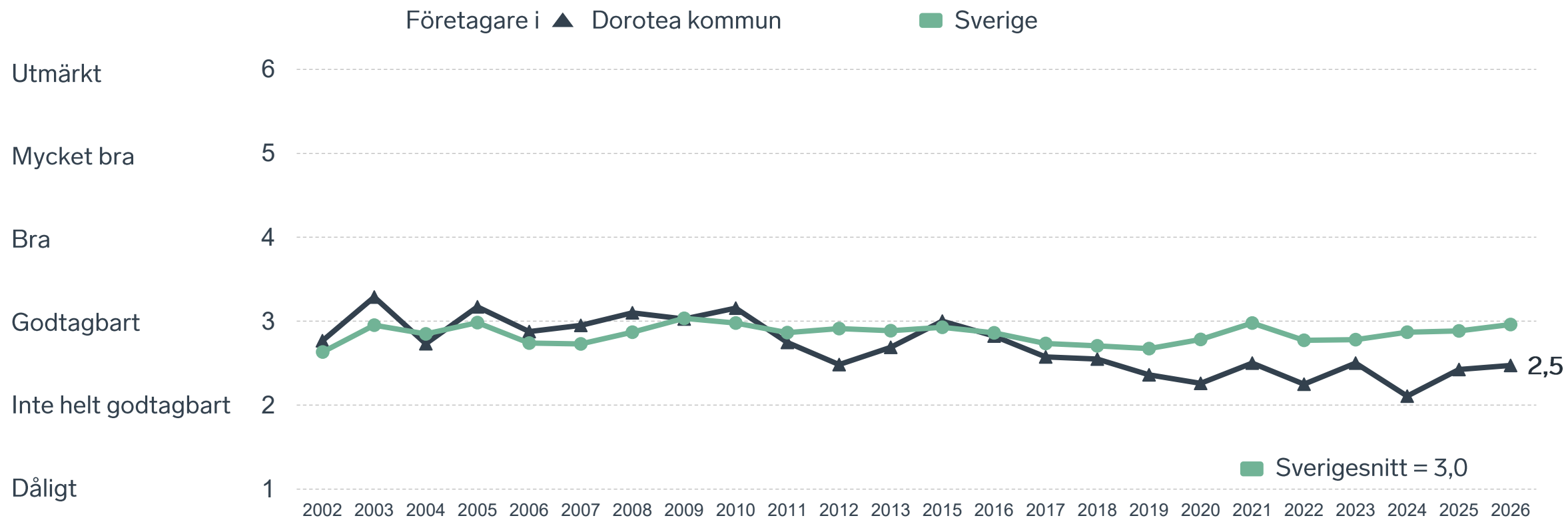




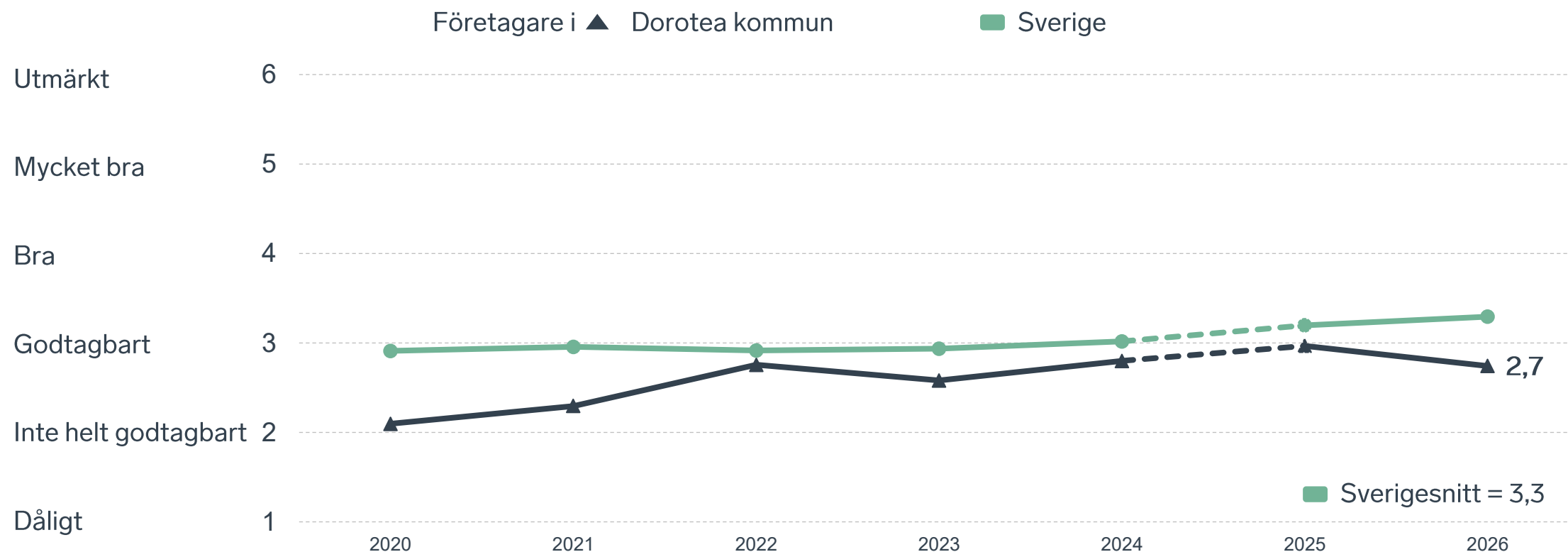
50 %

av företagen upplever att **kompetensförsörjningen** fungerar dåligt eller inte helt godtagbart.

Tillgång till medarbetare med relevant kompetens



Skolans samarbete med de lokala företagen



Not: Frågan omformulerades 2025

Så kan företagsklimatet förbättras

Företagens högst prioriterade åtgärder

1

Lägre kommunalskatt (64 %)

2

Bättre dialog mellan kommunen och företagen (57 %)

3

Bättre förståelse för företagande hos kommunens beslutsfattare (55 %)

4

Lägre kommunala avgifter (51 %)








5



Fler som går en yrkesutbildning (30 %)



 } 5 JAN - 31 MARS 2026
Enkätundersökning


 28 MAJ 2026







 } Enkät- och ranking-
resultatet släpps


 } Dialoger som pågår
under hela året



Enkät + statistik = ranking.

Varje år mäter Svenskt Näringsliv drygt 30 000 företagsupplevelser av att driva företag i sina respektive kommuner. Svaren från enkäten ger en bild av hur företagsklimatet uppfattas av företagen. Dessa räknas samman med fem statistikfaktorer till en ranking som gör det möjligt att jämföra Sveriges 290 kommuner.

www.foretagsklimat.se



Rankingens olika delar



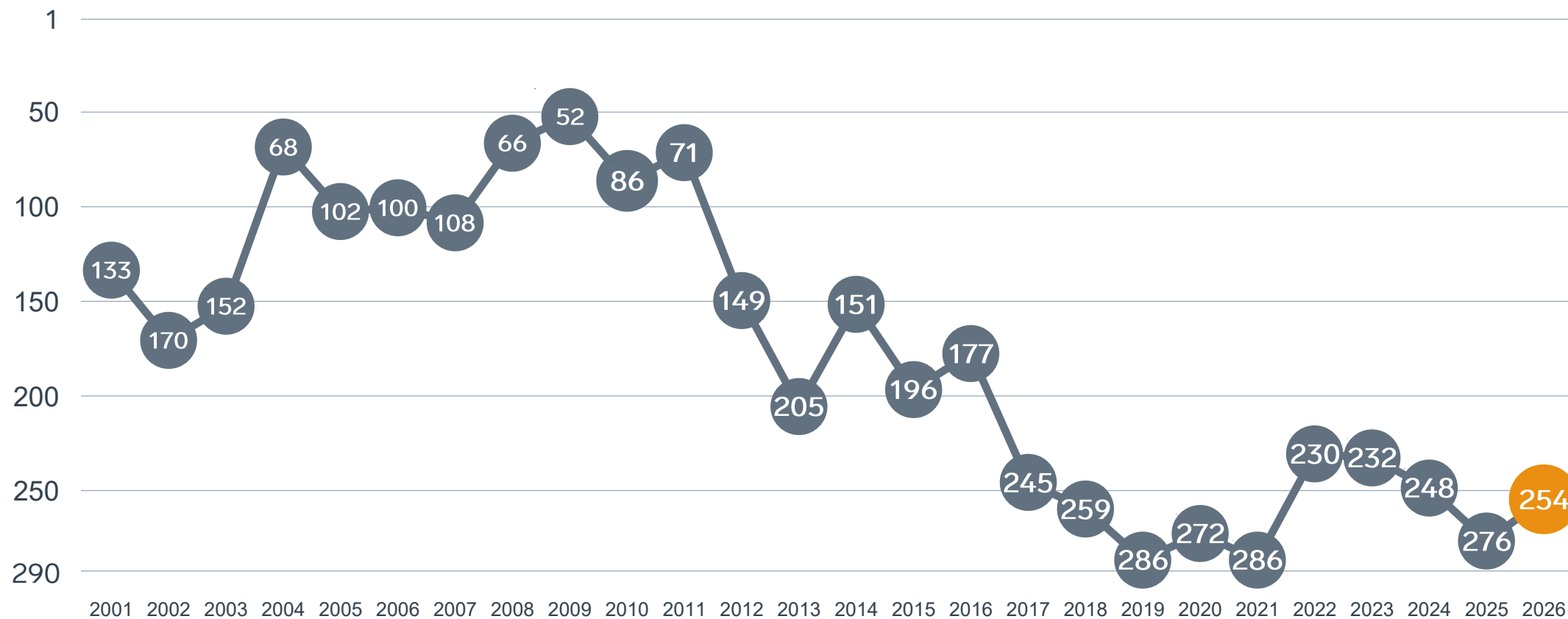
Enkät svar

1. Sammanfattande omdöme (1/3)
- 2a. Kommunens service och bemötande (1/9)
- 2b. Tillgång till medarbetare med relevant kompetens (1/18)
- 2c. Kommunala politikernas attityder (1/36)
- 2d. Tjänstepersoners attityder (1/36)
- 2e. Kommunens upphandling (1/54)
- 2f. Konkurrens från kommunens verksamheter (1/54)
- 2g. Negativ påverkan av brottslighet/otrygghet (1/54)
- 2h. Lokala vägnätets framkomlighet och underhåll (1/54)
- 2i. Kommunens information till företagen (1/54)
- 2j. Dialog med kommunens beslutsfattare (1/54)

Statistikfaktorer (från SCB)

- 3a. Marknadsförsörjning 2025 (1/15)
- 3b. Kommunalskatt 2026 (1/15)
- 3c. Inköp från externa leverantörer 2024 (1/15)
- 3d. Jobb i kommunen 2024 (1/15)
- 3e. Andel företagare 2025 (1/15)

Rankingutveckling Dorotea kommun





Alla kommuner i Västerbottens län

- Bästa kommun: Lycksele**
- Största förbättring: Dorotea**
- Största förbättring på fem år: Vindeln**

Alla kommuner i Västerbottens län

Kommun	Ranking 2026	Förändring från 2025
Lycksele	52	↘ 5
Vännäs	88	↗ 11
Vindeln	128	↘ 3
Sorsele	151	↘ 25
Bjurholm	163	↘ 32
Malå	168	↘ 22
Umeå	175	↗ 2
Norsjö	185	↘ 77
Vilhelmina	202	↘ 6
Åsele	221	↗ 12
Nordmaling	236	↘ 127
Storuman	248	↘ 49
Dorotea	254	↗ 22
Robertsfors	267	↘ 36
Skellefteå	269	↘ 28

Alla kommuner i Västerbottens län

Kommun	Ranking 2026	Förändring från 2025	Kommungrupp	Ranking i kommungrupp	Bästa kommun i kommungrupp
Lycksele	52	↘ 5	8	5 (av 35)	Säffle
Vännäs	88	↗ 11	4	18 (av 63)	Höganäs
Vindeln	128	↘ 3	5	7 (av 24)	Munkfors
Sorsele	151	↘ 25	9	10 (av 21)	Båstad
Bjurholm	163	↘ 32	4	41 (av 63)	Höganäs
Malå	168	↘ 22	8	16 (av 35)	Säffle
Umeå	175	↗ 2	3	10 (av 23)	Trollhättan
Norsjö	185	↘ 77	8	19 (av 35)	Säffle
Vilhelmina	202	↘ 6	8	20 (av 35)	Säffle
Åsele	221	↗ 12	8	24 (av 35)	Säffle
Nordmaling	236	↘ 127	4	58 (av 63)	Höganäs
Storuman	248	↘ 49	9	18 (av 21)	Båstad
Dorotea	254	↗ 22	8	26 (av 35)	Säffle
Robertsfors	267	↘ 36	4	62 (av 63)	Höganäs
Skellefteå	269	↘ 28	6	26 (av 27)	Falkenberg

Alla enkätfrågor

Dorotea kommun

Enkätfråga	2017	2018	2019	2020	2021	2022	2023	2024	2025	2026	Förändring
Sammanfattande omdöme	207	236	288	259	279	209	200	226	281	257	↗ 24
Påverkan av brottslighet/otrygghet	-	-	-	13	115	47	15	13	14	16	↘ 2
Konkurrens från kommunens verksamheter	236	210	255	168	227	272	239	66	105	122	↘ 17
Information till företagen	-	-	-	255	229	184	214	238	242	185	↗ 57
Dialogen med kommunen	-	-	-	277	268	157	214	240	243	198	↗ 45
Upphandling	-	-	-	141	220	183	113	205	102	210	↘ 108
Kommunens service och bemötande	251	268	287	273	244	193	176	212	258	215	↗ 43
Tjänstepersoner attityder	214	234	288	242	256	177	219	246	271	249	↗ 22
Lokala vägnätets framkomlighet och underhåll*	-	-	-	-	-	-	-	-	128	272	↘ 144
Tillgång till relevant kompetens	218	216	262	282	275	281	241	287	273	275	↘ 2
Kommunala politikernas attityder	235	261	288	280	282	192	229	214	268	285	↘ 17

Alla statistikfaktorer

Dorotea kommun

Faktor	2017	2018	2019	2020	2021	2022	2023	2024	2025	2026	Förändring
Andel företagare*	-	-	-	-	-	-	-	-	43	26	↗ 17
Jobb i kommunen	-	-	-	91	83	80	78	41	66	81	↘ 15
Inköp från externa leverantörer	101	97	102	102	180	182	267	242	226	193	↗ 33
Marknadsförsörjning	262	261	261	264	265	248	248	249	250	233	↗ 17
Kommunalskatt	290	290	290	290	290	290	290	289	288	290	↘ 2

* Ny rankinggrundande variabel 2025, ersätter Företagsamhet.



Lokalt
företagsklimat

Svenskt Näringsliv Västerbottens län

Regionchef: Mats Andersson

mats.andersson@svensktnaringsliv.se

LÄS MER PÅ FORETAGSKLIMAT.SE



SVENSKT NÄRINGSLIV

Alla enkätfrågor

Företagare i Dorotea kommun

Enkätfråga	Företagare i kommunen	Företagare i länet	Företagare i Sverige
Sammanfattande omdöme	3,1	3,5	3,5
Påverkan av brottslighet/otrygghet*	4,8	4,6	4,0
Konkurrens från kommunens verksamheter*	3,8	3,3	3,7
Infrastrukturen till och från kommunen	3,3	3,3	3,5
Kommunens service och bemötande	3,2	3,4	3,4
Dialog med kommunen i viktiga frågor för företagen**	3,1	3,2	3,2
Kommunens information i frågor som berör företaget**	3,0	3,1	3,1
Tjänstepersoner attityder	2,9	3,3	3,3
Det lokala vägnätets framkomlighet och underhåll	2,9	3,2	3,4
Skolans samarbete med de lokala företagen**	2,7	3,2	3,3
Upphandling	2,6	2,7	2,8
Kommunpolitikernas attityder	2,5	3,3	3,5
Tillgång till relevant kompetens	2,5	2,7	3,0

Företagarnas betyg sätts på skalan: 1 = Dåligt 2 = Inte helt godtagbart 3 = Godtagbart 4 = Bra 5 = Mycket bra 6 = Utmärkt

*Skala: 1 = I mycket hög utsträckning 2 = I ganska hög utsträckning 3 = I varken hög eller låg utsträckning 4 = I ganska liten utsträckning 5 = I mycket liten utsträckning 6 = Inte alls

** Innan 2025 var svarsalternativen ”Skolans kontakt med det lokala näringslivet”, ”Dialog mellan företag och kommunens beslutsfattare” respektive ”Kommunens information till företagen”

Alla enkätfrågor

Företagare i Dorotea kommun

Enkätfråga	2017	2018	2019	2020	2021	2022	2023	2024	2025	2026
Sammanfattande omdöme	3,1	3,0	2,5	3,0	2,9	3,2	3,3	3,2	2,8	3,1
Påverkan av brottslighet/otrygghet*	-	-	-	4,5	3,9	4,3	4,6	4,8	4,7	4,8
Konkurrens från kommunens verksamheter*	3,5	3,7	3,5	3,6	3,5	3,1	3,4	3,9	3,8	3,8
Infrastrukturen till och från kommunen	-	-	-	-	-	-	-	-	3,4	3,3
Kommunens service och bemötande	2,7	2,6	2,2	2,6	2,9	3,1	3,2	3,1	2,9	3,2
Dialog med kommunen i viktiga frågor för företagen**	2,6	2,5	2,0	2,4	2,5	3,0	2,8	2,7	2,8	3,1
Kommunens information i frågor som berör företaget**	2,8	2,5	2,1	2,6	2,8	2,9	2,8	2,7	2,8	3,0
Tjänstepersoner attityder	3,0	2,9	2,3	2,8	2,7	3,0	2,9	2,8	2,7	2,9
Det lokala vägnätets framkomlighet och underhåll	-	-	-	-	-	-	-	-	3,3	2,9
Skolans samarbete med de lokala företagen**	3,6	3,7	3,3	2,1	2,3	2,8	2,6	2,8	3,0	2,7
Upphandling	2,6	2,5	2,1	2,6	2,5	2,6	2,8	2,6	2,9	2,6
Kommunpolitikernas attityder	2,9	2,8	2,4	2,5	2,5	3,1	3,0	3,1	2,8	2,5
Tillgång till relevant kompetens	2,6	2,5	2,4	2,3	2,5	2,3	2,5	2,1	2,4	2,5

Företagarnas betyg sätts på skalan: 1 = Dåligt 2 = Inte helt godtagbart 3 = Godtagbart 4 = Bra 5 = Mycket bra 6 = Utmärkt

*Skala: 1 = I mycket hög utsträckning 2 = I ganska hög utsträckning 3 = I varken hög eller låg utsträckning 4 = I ganska liten utsträckning 5 = I mycket liten utsträckning 6 = Inte alls

** Innan 2025 var svarsalternativen "Skolans kontakt med det lokala näringslivet", "Dialog mellan företag och kommunens beslutsfattare" respektive "Kommunens information till företagen"

Statistik

Dorotea kommun

Variabel	Dorotea kommun	Sverigesnitt
Folkmängd 2025 (förändring treårsbasis %)*	2 241 (-7,13 %)	36 620* (0,8 %)
Flyttnetto 2025 (län, övriga Sverige, utlandet)	-20 / -9 / 3	- / - / -
Andel högskoleutbildade 2025 (%)	20	41
Arbetslöshet 2025 (%)	4,6	6,9
Antal företag	520	4666
Antal företag med minst en anställd	86	1152
Antal anställda i privata företag	681	12853
Ung Företagsamhet 2025/2026 (%)	0	37
Marknadsförsörjning 2025 (%)	44	56
Entreprenader 2025 (%)	6,4	15,1
Kommunalskatt 2026	35,6	32,4
LFK-ranking 2026	254 (22)	- (-)
Bästa placering i LFK-rankingen	52	-

* Median för Sverige 16 237