



Lokalt  
företagsklimat



# Företagsklimatet i Bromölla kommun 2026

# Om undersökningen i Bromölla kommun

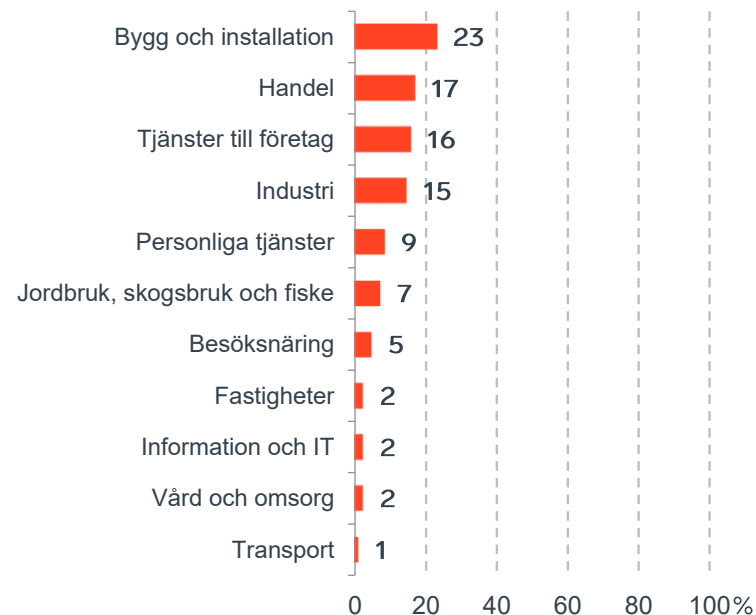


Antal enkäter: 200  
Antal svarande företag: 82  
Svarsfrekvens: 42 %

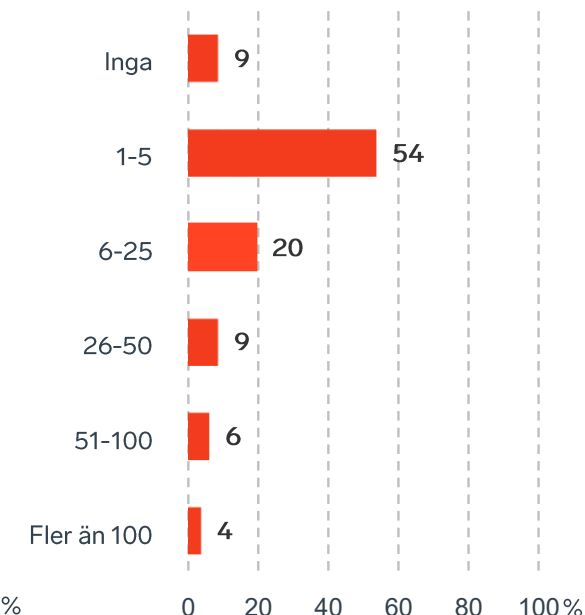


Andel medlemsföretag bland svarande: 35 %

Branschtillhörighet hos svarande företag



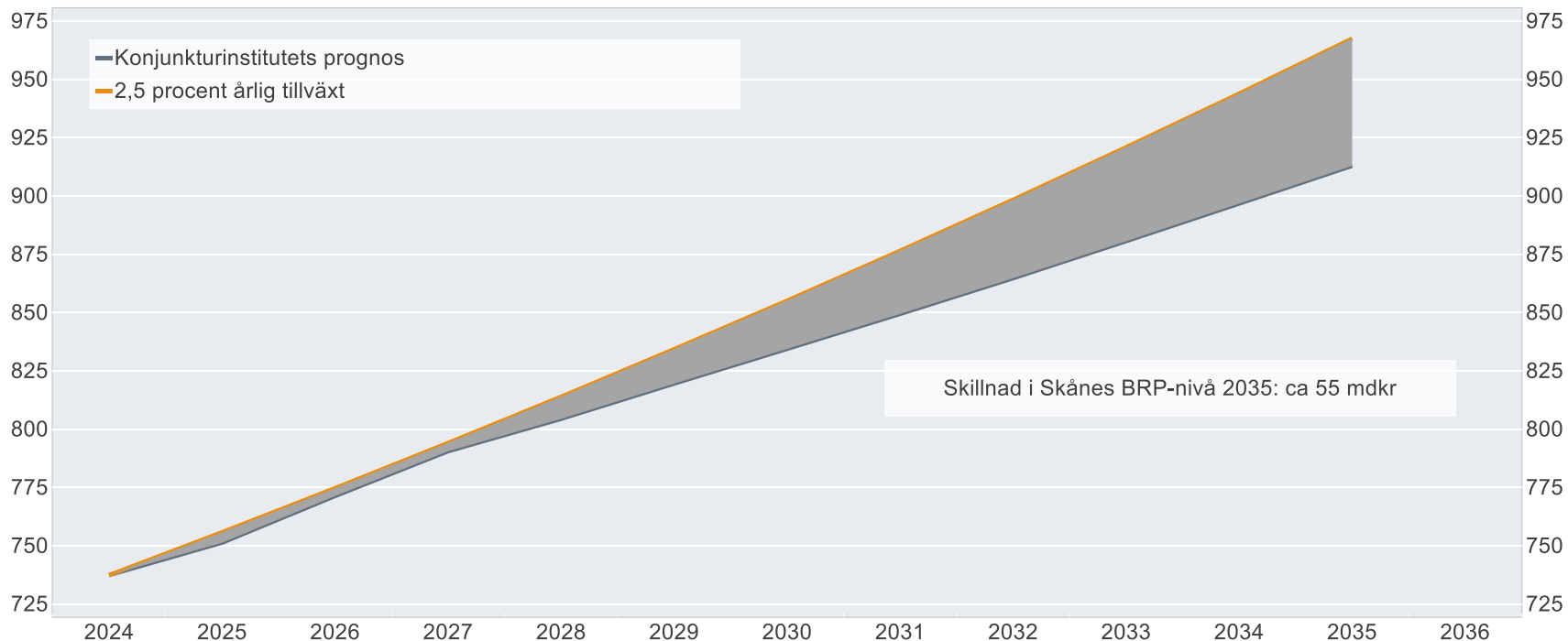
Antal anställda bland svarande företag



# Ökat välstånd i Skåne län om tillväxten är 2,5%

## BRP-utvecklingen vid 2,5 procents årlig tillväxt jämfört med Konjunkturinstitutets prognos

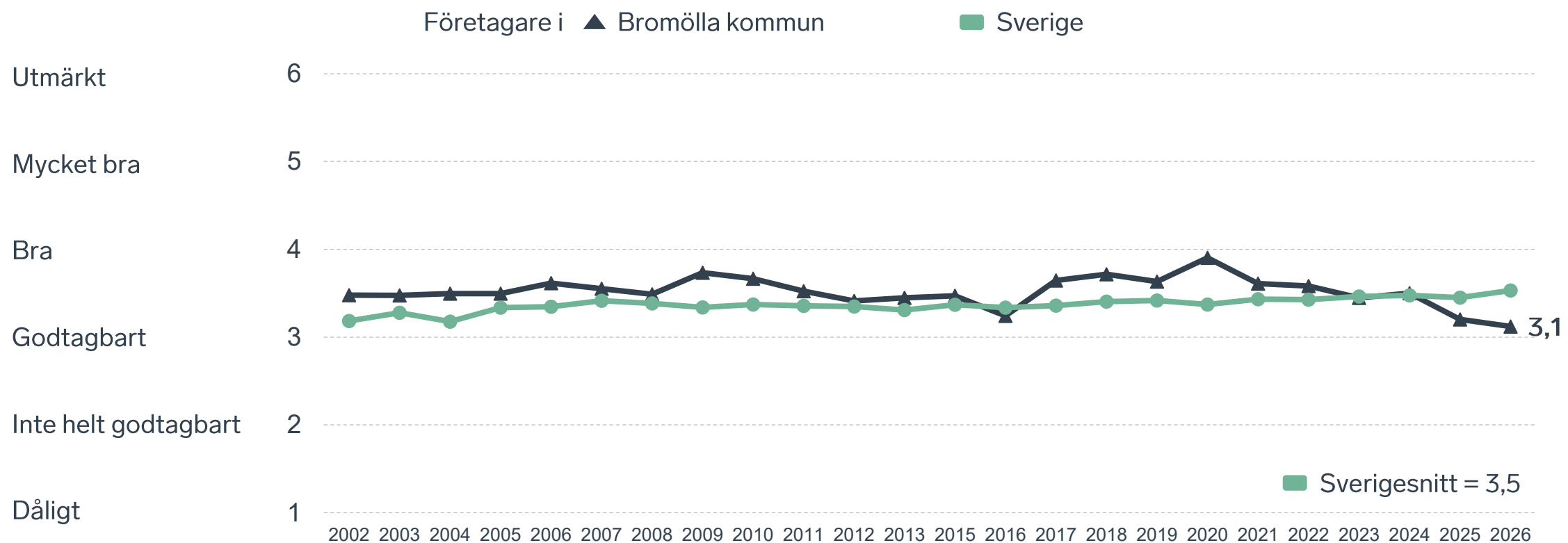
Miljarder svenska kronor i 2024 års prisnivå



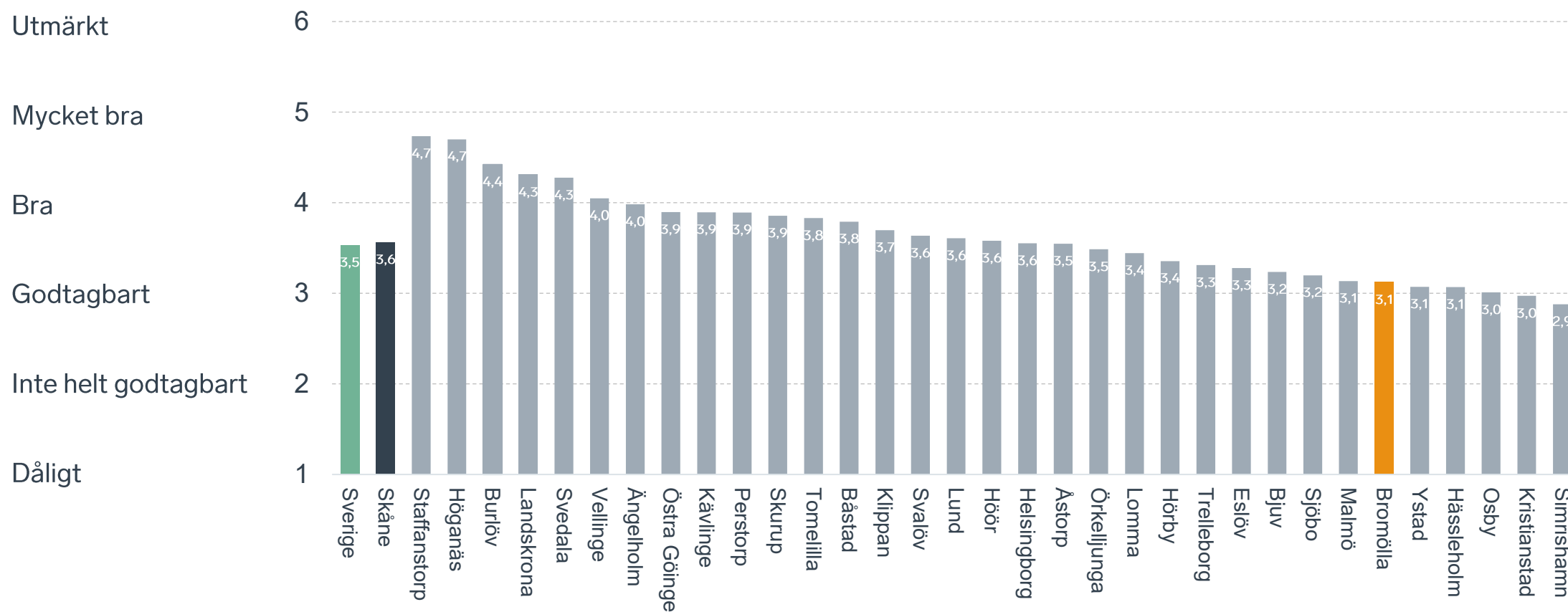
Skillnad i Skånes BRP-nivå 2035: ca 55 mdkr

Anm.: Konjunkturinstitutets prognos från i mars 2025.  
Källor: Svenskt Näringsliv, Konjunkturinstitutet och SCB.

# Sammanfattande omdöme på företagsklimatet i kommunen

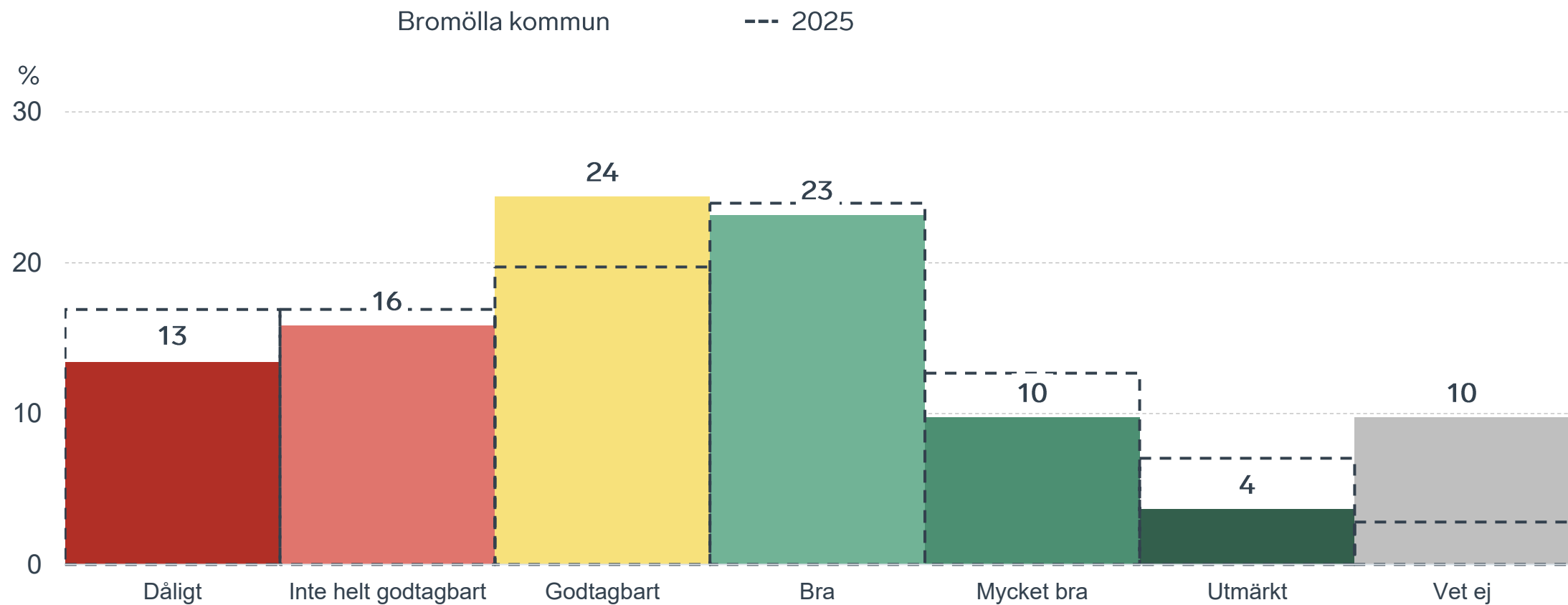


# Sammanfattande omdöme på företagsklimatet i kommunen Skåne



# Sammanfattande omdöme på företagsklimatet i kommunen

## Fördelat på olika svarsalternativ, 2026 samt 2025

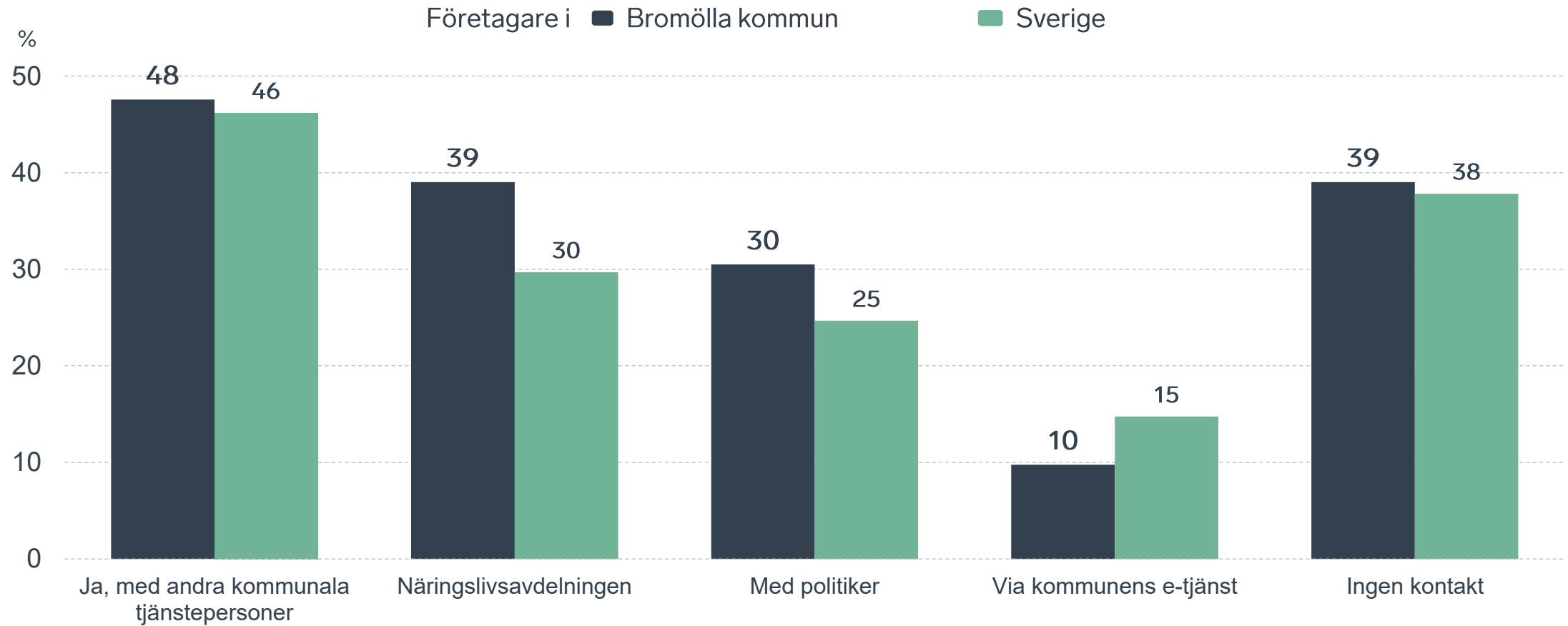


61 %

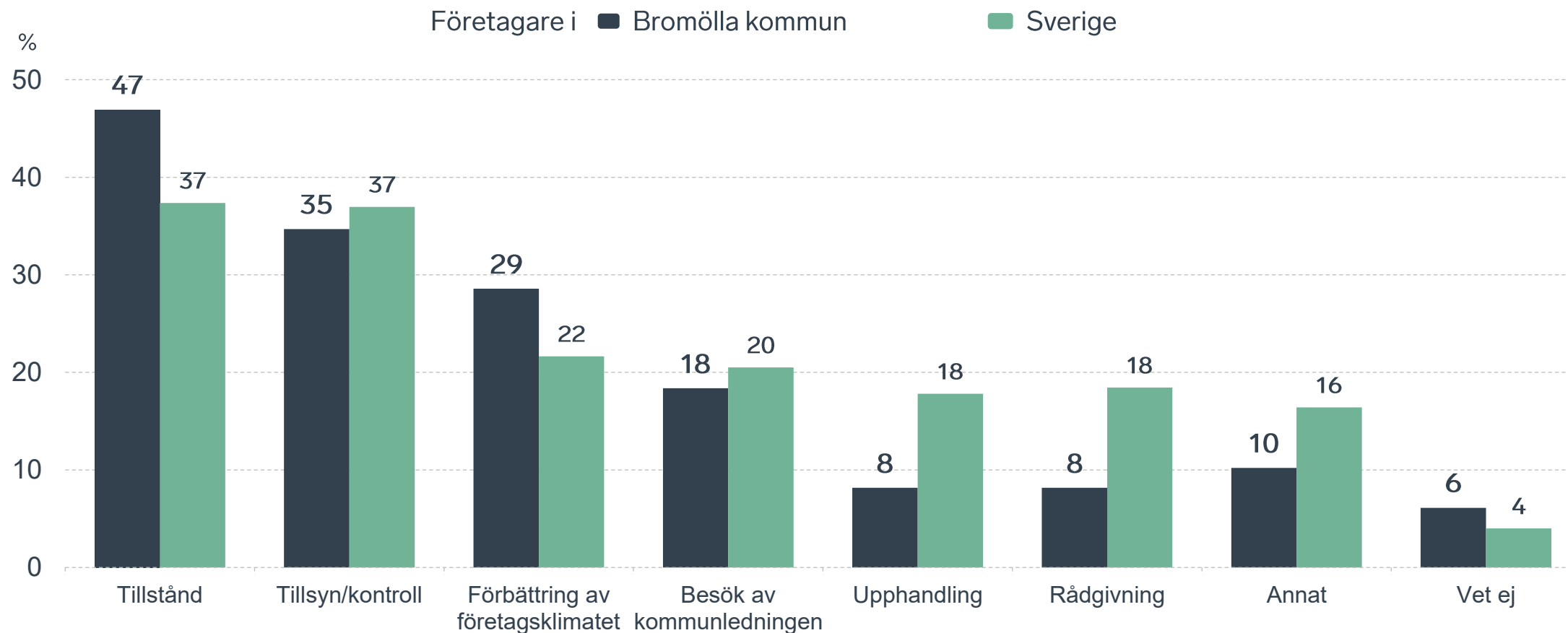
av företagen har haft **kontakt med kommunen** det senaste året.



# Kontakter med kommunen senaste året

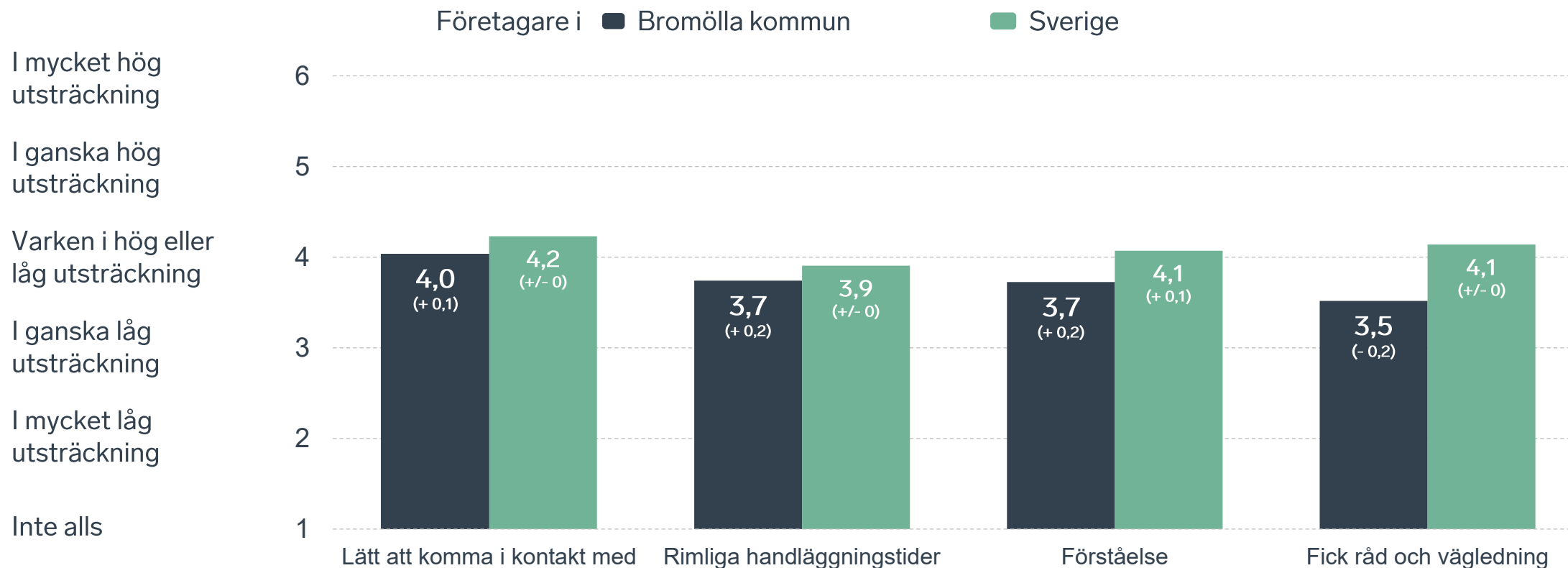


# Det här gällde kontakten med kommunen



Bas: Företag som uppger att de haft kontakt med kommunen.

# Så fungerar kontakten om tillstånd, tillsyn och kontroll



Bas: Företag som uppger att de haft kontakt med kommunen angående tillståndsgivning, tillsyn eller kontroll det senaste året

# Alla enkätfrågor för Bromölla kommun

Enkätfråga	Företagens betyg 2026	Jämfört med företagens betyg 2025	Jämfört med 5 år	Jämfört med Sverige
Sammanfattande omdöme	3,1	- 0,1	- 0,5	- 0,4
Påverkan av brottslighet/otrygghet*	4,2	+ 0,7	+ 0,9	+ 0,2
Infrastrukturen till och från kommunen	4,1	+/- 0	-	+ 0,6
Det lokala vägnätets framkomlighet och underhåll	3,6	+ 0,1	-	+ 0,2
Konkurrens från kommunens verksamheter*	3,4	- 0,4	- 0,4	- 0,3
Kommunens service och bemötande	3,0	- 0,1	- 0,2	- 0,4
Tjänstepersoner attityder	2,9	- 0,3	- 0,7	- 0,4
Kommunpolitikernas attityder	2,9	- 0,2	- 0,4	- 0,6
Skolans samarbete med de lokala företagen**	2,9	- 0,2	+ 0,2	- 0,4
Dialog med kommunen i viktiga frågor för företagen**	2,8	- 0,2	- 0,4	- 0,4
Kommunens information i frågor som berör företaget**	2,6	- 0,3	- 1,0	- 0,5
Tillgång till relevant kompetens	2,6	- 0,2	- 0,3	- 0,4
Upphandling	2,3	- 0,2	- 0,5	- 0,5

Företagarnas betyg sätts på skalan: 1 = Dåligt 2 = Inte helt godtagbart 3 = Godtagbart 4 = Bra 5 = Mycket bra 6 = Utmärkt

\*Skala: 1 = I mycket hög utsträckning 2 = I ganska hög utsträckning 3 = I varken hög eller låg utsträckning 4 = I ganska liten utsträckning 5 = I mycket liten utsträckning 6 = Inte alls

\*\* Innan 2025 var svarsalternativen "Skolans kontakt med det lokala näringslivet", "Dialog mellan företag och kommunens beslutsfattare" respektive "Kommunens information till företagen"

# Alla enkätfrågor för Bromölla kommun

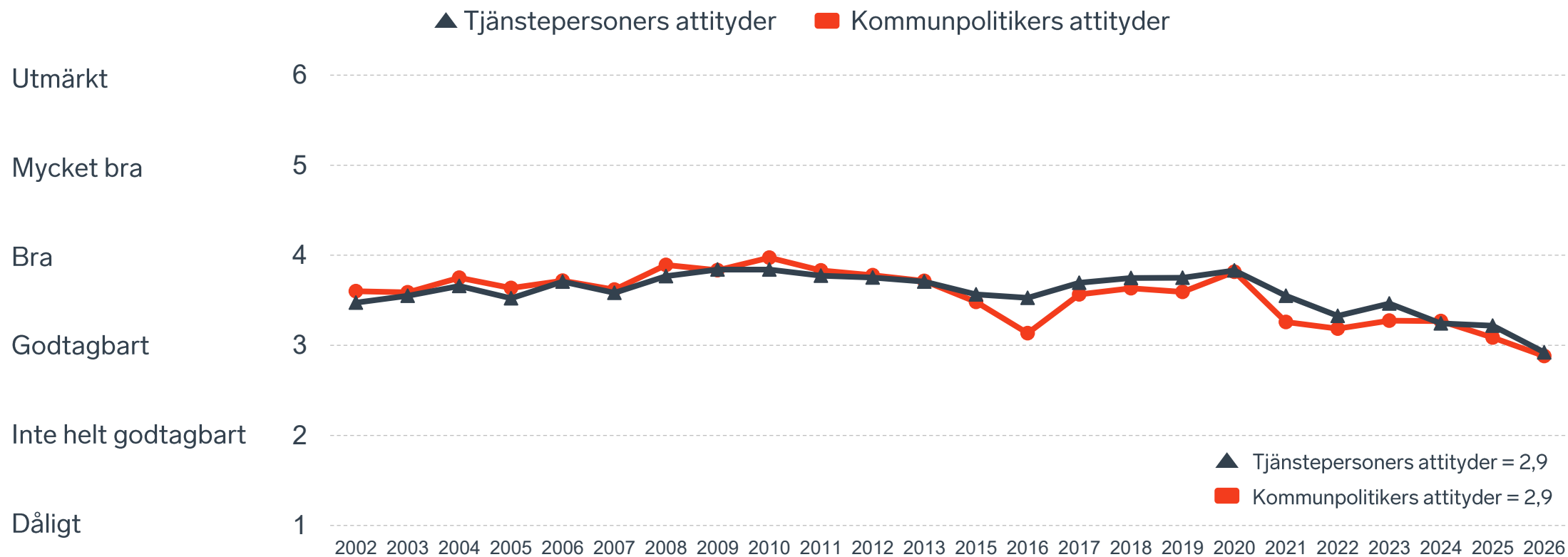
Enkätfråga	Företagens betyg 2026	Jämfört med företagens betyg 2025	Rankingplacering 2026	Förändring ranking från 2025
Total Rank	-	-	272	- 29
Sammanfattande omdöme	3,1	- 0,1	251	- 35
Påverkan av brottslighet/otrygghet*	4,2	+ 0,7	99	+ 149
Infrastrukturen till och från kommunen	4,1	+/- 0	-	-
Det lokala vägnätets framkomlighet och underhåll	3,6	+ 0,1	67	+ 3
Konkurrens från kommunens verksamheter*	3,4	- 0,4	227	- 111
Kommunens service och bemötande	3,0	- 0,1	246	- 27
Tjänstepersoner attityder	2,9	- 0,3	251	- 81
Kommunpolitikernas attityder	2,9	- 0,2	260	- 45
Skolans samarbete med de lokala företagen**	2,9	- 0,2	-	-
Dialog med kommunen i viktiga frågor för företagen**	2,8	- 0,2	252	- 70
Kommunens information i frågor som berör företaget**	2,6	- 0,3	269	- 74
Tillgång till relevant kompetens	2,6	- 0,2	255	- 95
Upphandling	2,3	- 0,2	270	- 60

Företagarnas betyg sätts på skalan: 1 = Dåligt 2 = Inte helt godtagbart 3 = Godtagbart 4 = Bra 5 = Mycket bra 6 = Utmärkt

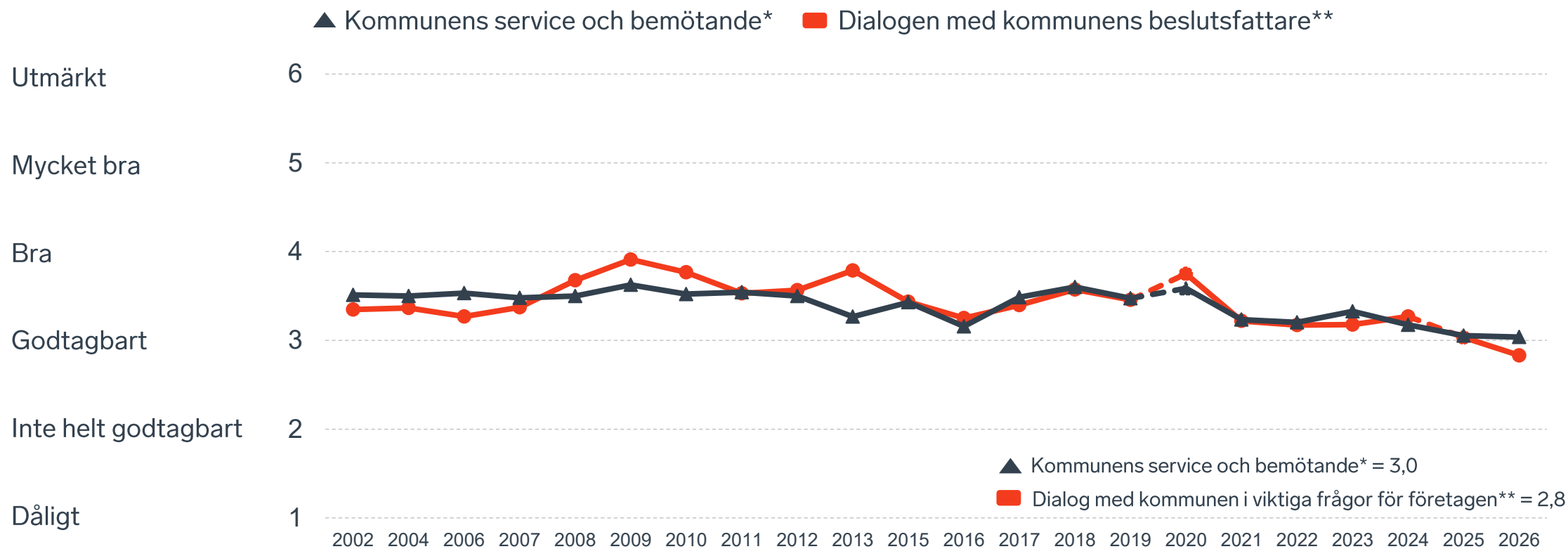
\*Skala: 1 = I mycket hög utsträckning 2 = I ganska hög utsträckning 3 = I varken hög eller låg utsträckning 4 = I ganska liten utsträckning 5 = I mycket liten utsträckning 6 = Inte alls

\*\* Innan 2025 var svarsalternativen "Skolans kontakt med det lokala näringslivet", "Dialog mellan företag och kommunens beslutsfattare" respektive "Kommunens information till företagen"

# Kommunens attityder till företagande



# Kommunens service och dialog



\*Frågan omformulerades 2020

\*\* Frågan omformulerades 2020 och 2025

11 %

av företagen upplever att  
**brottslighet och otrygghet**  
påverkar dem negativt.

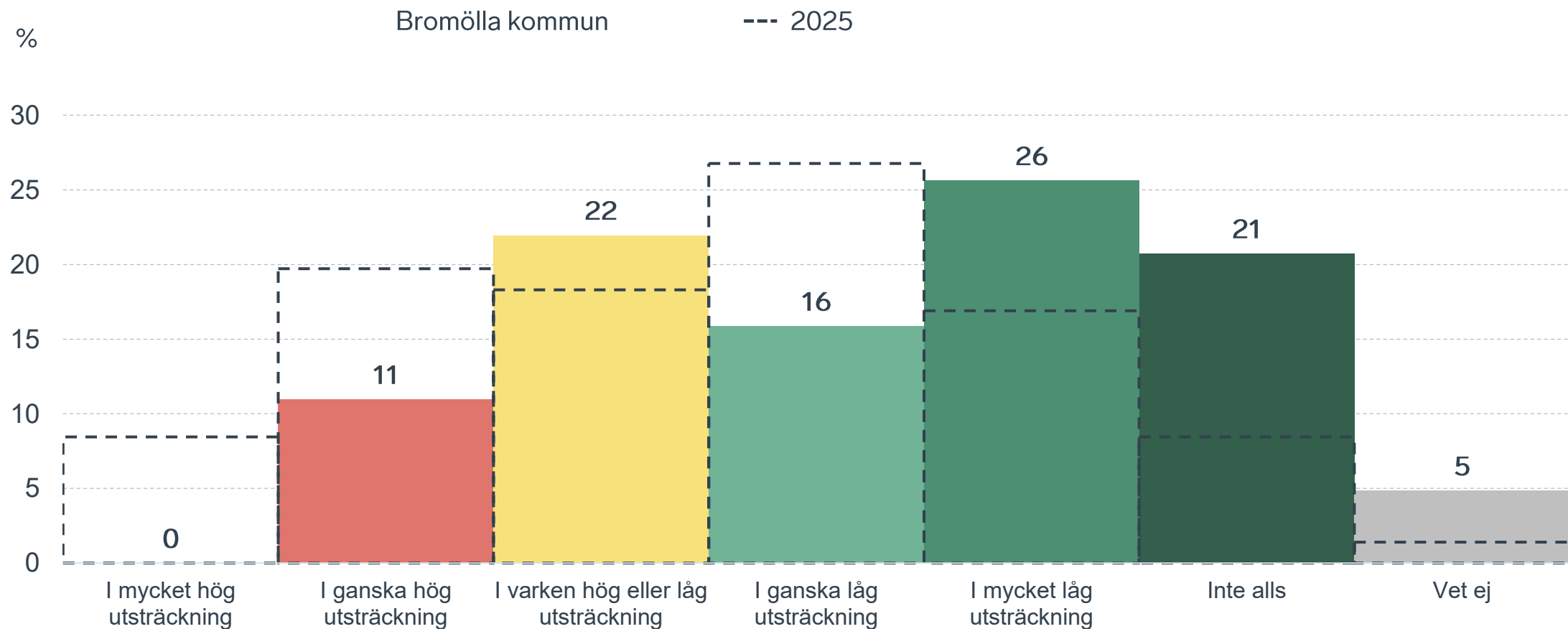
POLIS AVSPÄRRAT  
POLICE - DO NOT CROSS

POLIS AVSPÄRRAT  
POLICE - DO NOT CROSS

POLIS AVSPÄRRAT  
POLICE - DO NOT CROSS

# Påverkan av brottslighet/otrygghet

## Fördelat på olika svarsalternativ, 2026 samt 2025

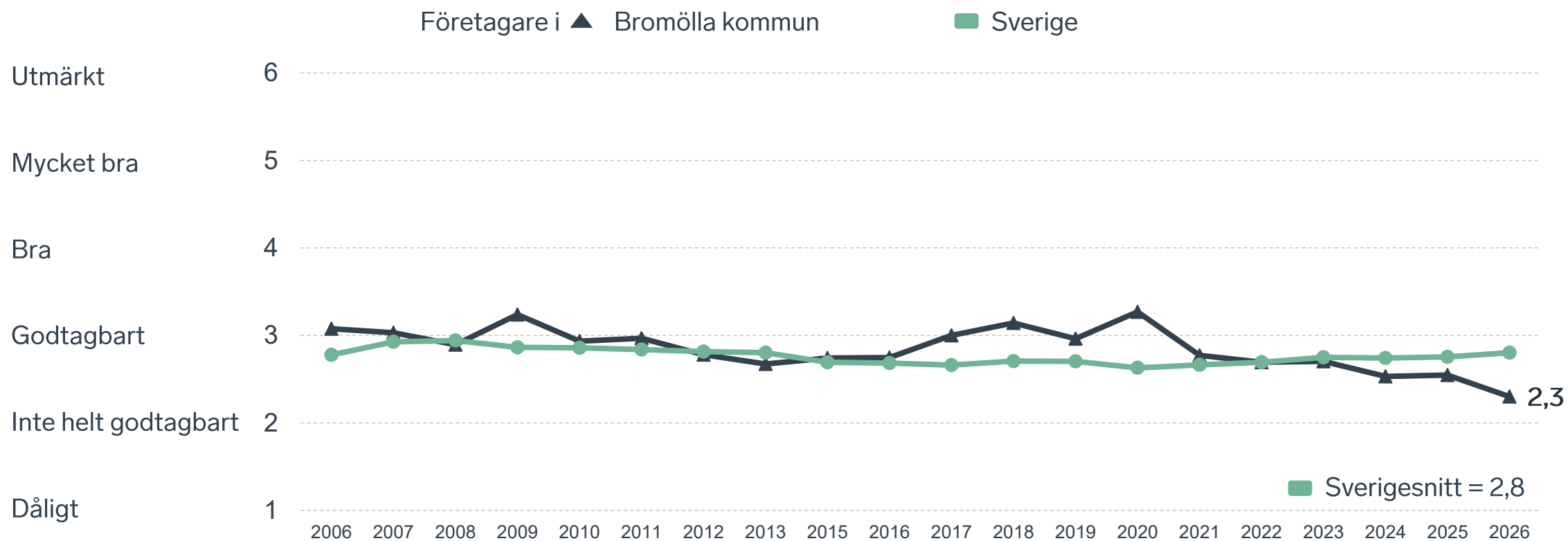


30 %

av företagen  
upplever att  
**kommunens  
upphandling**  
är bristfällig.

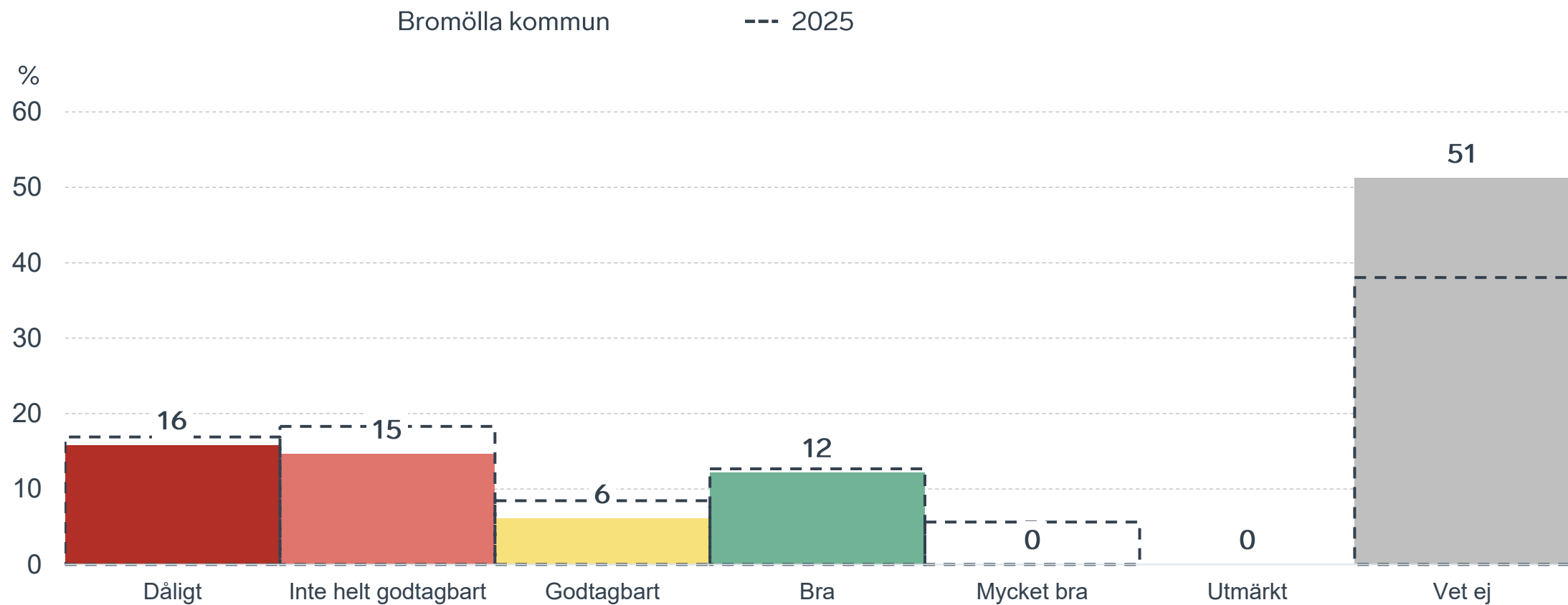


# Kommunens upphandling



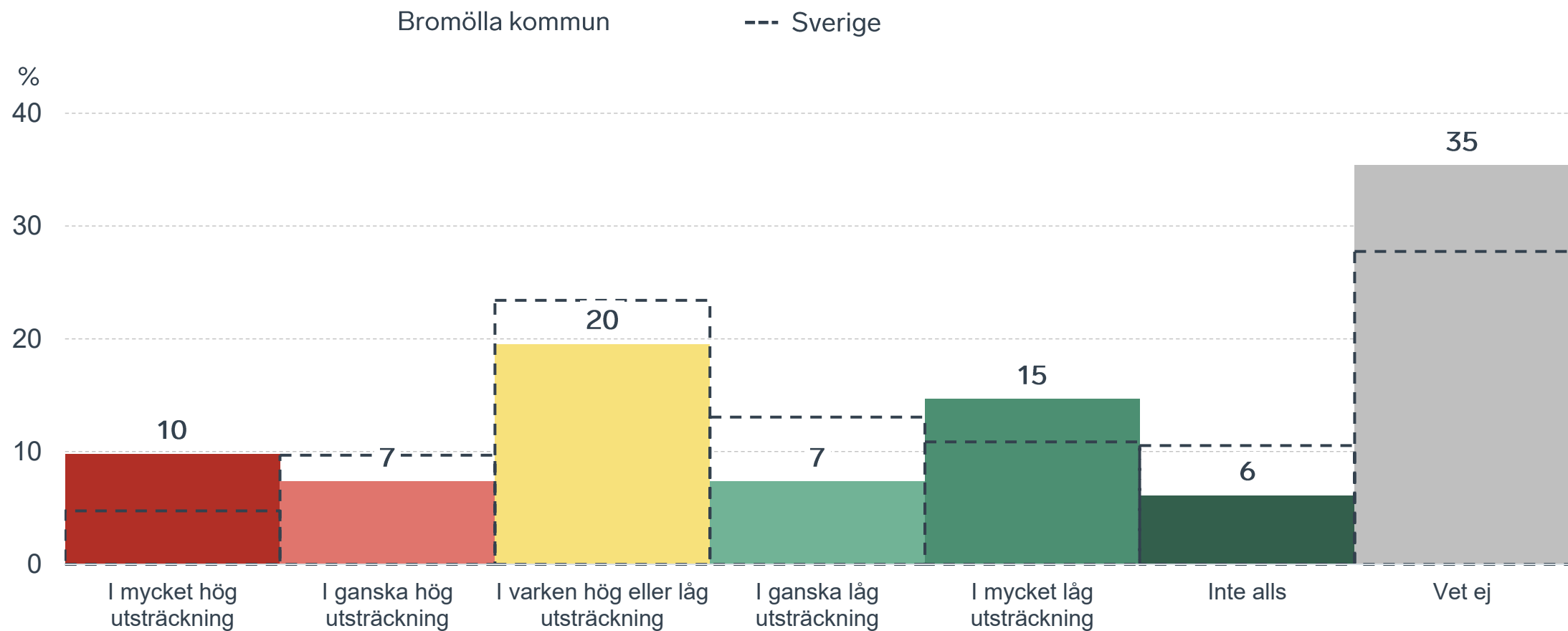
# Kommunens upphandling

## Fördelat på olika svarsalternativ, 2026 samt 2025



# Konkurrens från kommunens verksamheter

## Kommunen jämfört med Sverigesnittet

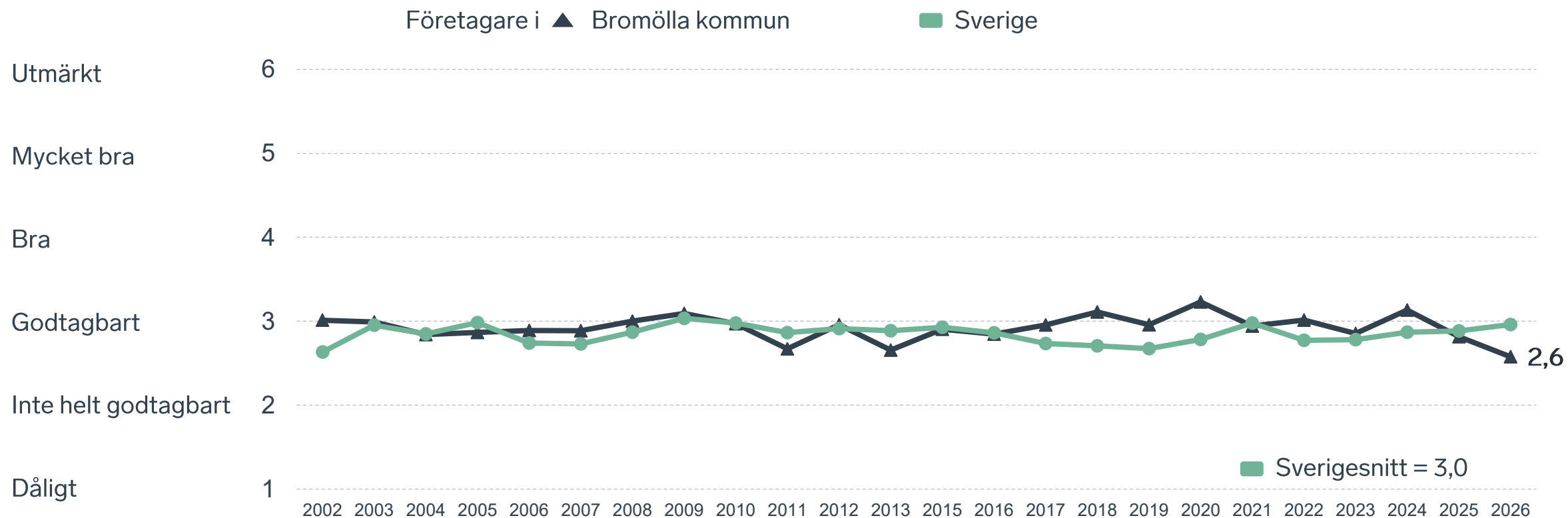




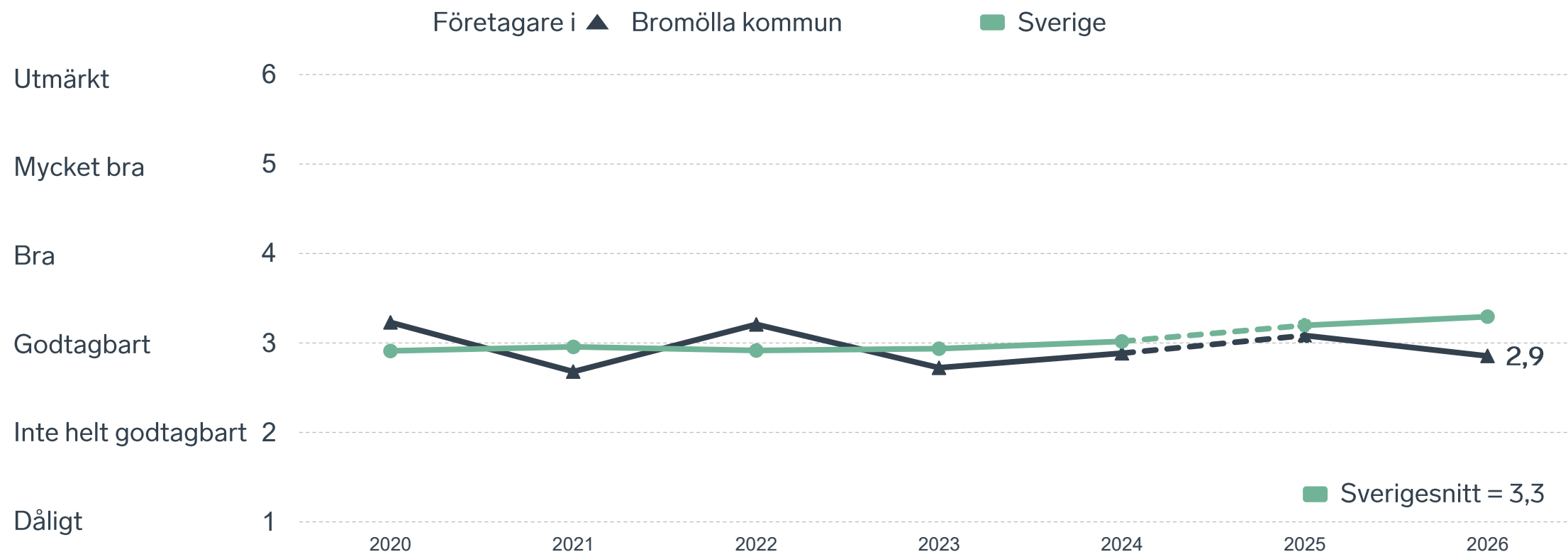
43 %

av företagen upplever att **kompetensförsörjningen** fungerar dåligt eller inte helt godtagbart.

# Tillgång till medarbetare med relevant kompetens



# Skolans samarbete med de lokala företagen



Not: Frågan omformulerades 2025

# Så kan företagsklimatet förbättras

## Företagens högst prioriterade åtgärder

- 1** Bättre förståelse för företagande hos kommunens beslutsfattare (53 %)
- 2** Bättre dialog mellan kommunen och företagen (46 %)
- 3** Lägre kommunalskatt (36 %)
- 4** Kortare handläggningstider (35 %)
- 5** Fler bostäder (27 %)



 } 5 JAN - 31 MARS 2026  
Enkätundersökning

  
 28 MAJ 2026

 } Enkät- och ranking-  
resultatet släpps

  
  
  
  
 } Dialoger som pågår  
under hela året



## Enkät + statistik = ranking.

Varje år mäter Svenskt Näringsliv drygt 30 000 företags upplevelser av att driva företag i sina respektive kommuner. Svaren från enkäten ger en bild av hur företagsklimatet uppfattas av företagen. Dessa räknas samman med fem statistikfaktorer till en ranking som gör det möjligt att jämföra Sveriges 290 kommuner.

[www.foretagsklimat.se](http://www.foretagsklimat.se)



# Rankingens olika delar



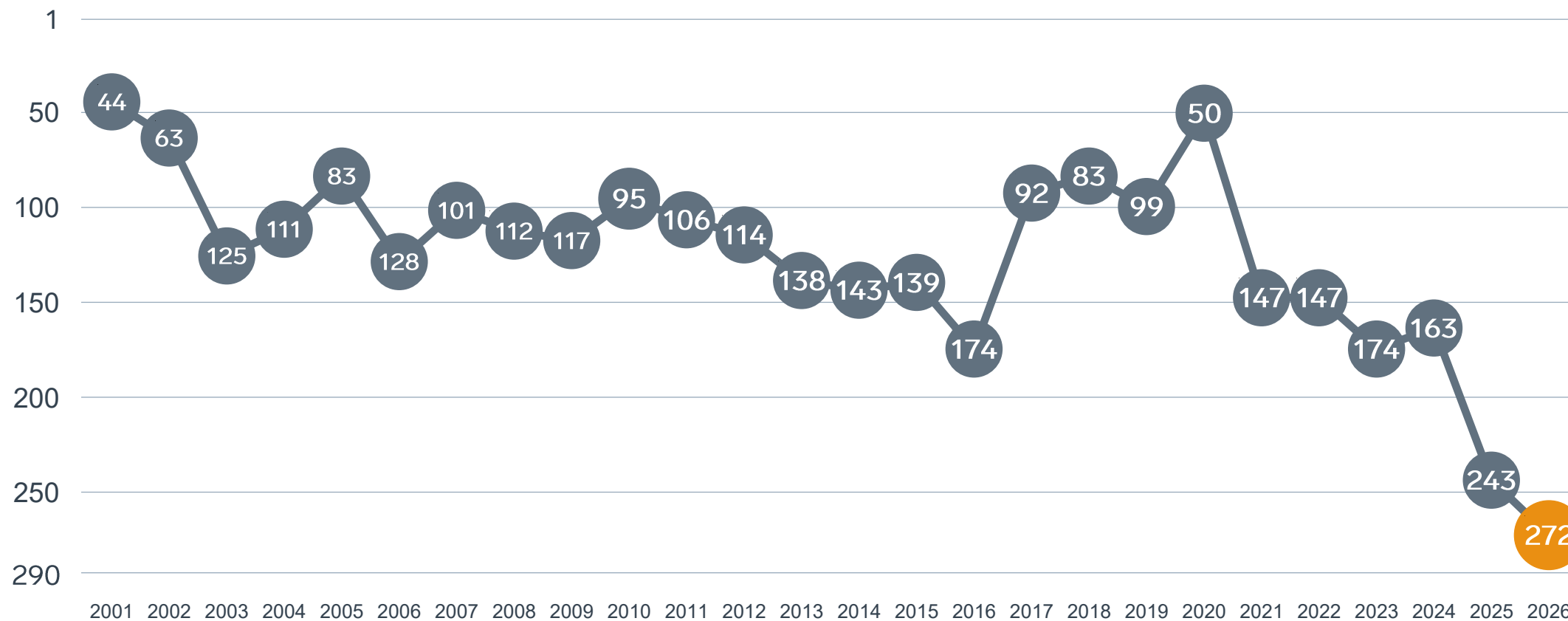
## Enkät svar

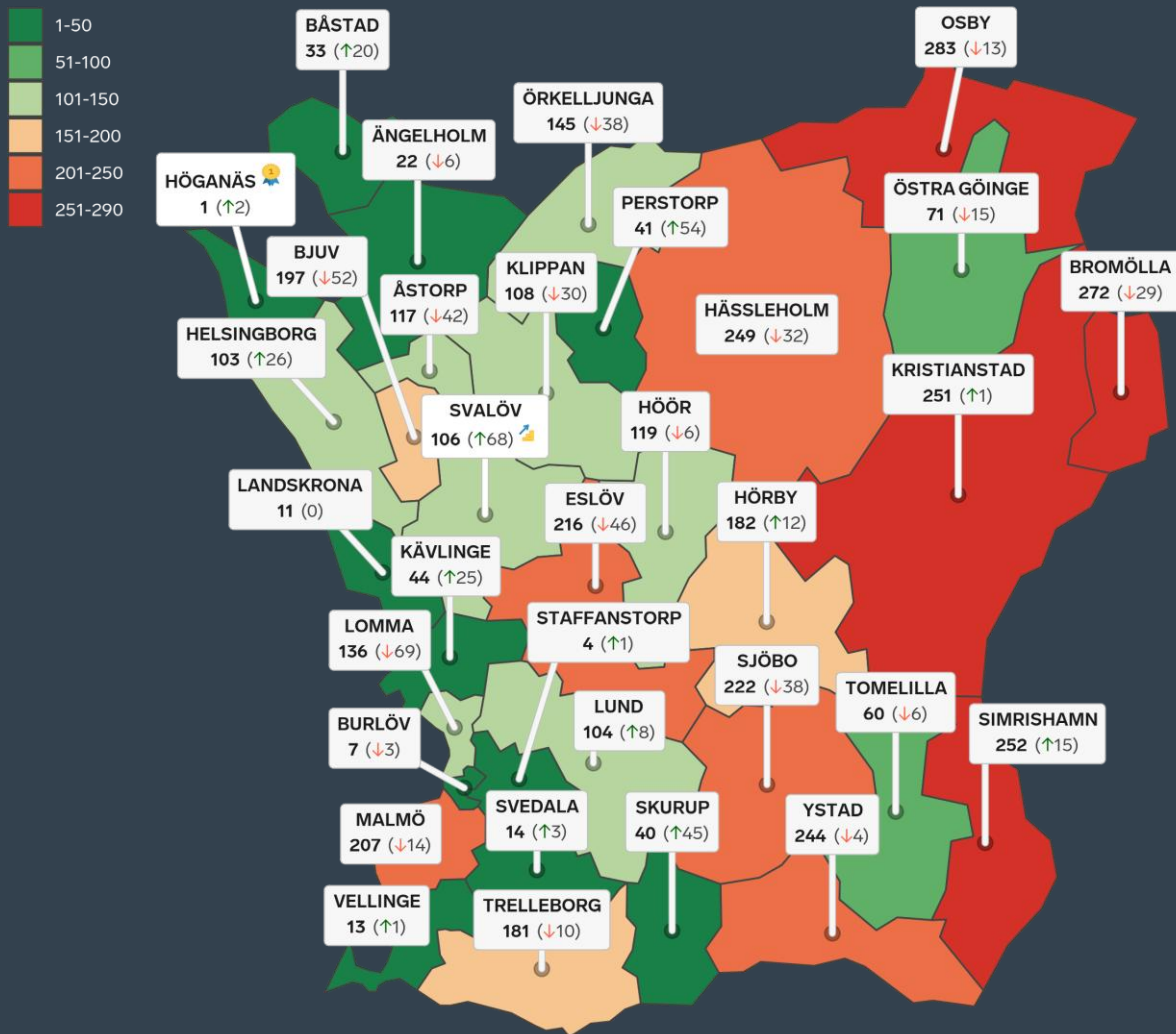
1. Sammanfattande omdöme (1/3)
- 2a. Kommunens service och bemötande (1/9)
- 2b. Tillgång till medarbetare med relevant kompetens (1/18)
- 2c. Kommunala politikernas attityder (1/36)
- 2d. Tjänstepersoners attityder (1/36)
- 2e. Kommunens upphandling (1/54)
- 2f. Konkurrens från kommunens verksamheter (1/54)
- 2g. Negativ påverkan av brottslighet/otrygghet (1/54)
- 2h. Lokala vägnätets framkomlighet och underhåll (1/54)
- 2i. Kommunens information till företagen (1/54)
- 2j. Dialog med kommunens beslutsfattare (1/54)

## Statistikfaktorer (från SCB)

- 3a. Marknadsförsörjning 2025 (1/15)
- 3b. Kommunalskatt 2026 (1/15)
- 3c. Inköp från externa leverantörer 2024 (1/15)
- 3d. Jobb i kommunen 2024 (1/15)
- 3e. Andel företagare 2025 (1/15)

# Rankingutveckling Bromölla kommun





# Alla kommuner i Skåne län

- 1 Bästa kommun: Höganäs
- Största förbättring: Svalöv
- 5 Största förbättring på fem år: Svedala

# Alla kommuner i Skåne län

Kommun	Ranking 2026	Förändring från 2025
Höganäs	1	↗ 2
Staffanstorps	4	↗ 1
Burlöv	7	↘ 3
Landskrona	11	— 0
Vellinge	13	↗ 1
Svedala	14	↗ 3
Ängelholm	22	↘ 6
Båstad	33	↗ 20
Skurup	40	↗ 45
Perstorp	41	↗ 54
Kävlinge	44	↗ 25
Tomelilla	60	↘ 6
Östra Göinge	71	↘ 15
Helsingborg	103	↗ 26
Lund	104	↗ 8
Svalöv	106	↗ 68
Klippan	108	↘ 30

# Alla kommuner i Skåne län

Kommun	Ranking 2026	Förändring från 2025
Åstorp	117	↘ 42
Höör	119	↘ 6
Lomma	136	↘ 69
Örkelljunga	145	↘ 38
Trelleborg	181	↘ 10
Hörby	182	↗ 12
Bjuv	197	↘ 52
Malmö	207	↘ 14
Eslöv	216	↘ 46
Sjöbo	222	↘ 38
Ystad	244	↘ 4
Hässleholm	249	↘ 32
Kristianstad	251	↗ 1
Simrishamn	252	↗ 15
Bromölla	272	↘ 29
Osby	283	↘ 13

# Alla kommuner i Skåne län

Kommun	Ranking 2026	Förändring från 2025	Kommungrupp	Ranking i kommungrupp	Bästa kommun i kommungrupp
Höganäs	1	↗ 2	4	1 (av 63)	Höganäs
Staffanstorps	4	↗ 1	2	2 (av 43)	Danderyd
Burlöv	7	↘ 3	2	4 (av 43)	Danderyd
Landskrona	11	→ 0	4	3 (av 63)	Höganäs
Vellinge	13	↗ 1	2	8 (av 43)	Danderyd
Svedala	14	↗ 3	2	9 (av 43)	Danderyd
Ängelholm	22	↘ 6	4	5 (av 63)	Höganäs
Båstad	33	↗ 20	9	1 (av 21)	Båstad
Skurup	40	↗ 45	2	15 (av 43)	Danderyd
Perstorp	41	↗ 54	4	9 (av 63)	Höganäs
Kävlinge	44	↗ 25	2	16 (av 43)	Danderyd
Tomelilla	60	↘ 6	7	13 (av 51)	Vårgårda
Östra Göinge	71	↘ 15	4	16 (av 63)	Höganäs
Helsingborg	103	↗ 26	3	2 (av 23)	Trollhättan
Lund	104	↗ 8	3	3 (av 23)	Trollhättan
Svalöv	106	↗ 68	4	27 (av 63)	Höganäs
Klippan	108	↘ 30	4	29 (av 63)	Höganäs

# Alla kommuner i Skåne län

Kommun	Ranking 2026	Förändring från 2025	Kommungrupp	Ranking i kommungrupp	Bästa kommun i kommungrupp
Åstorp	117	↘ 42	4	31 (av 63)	Höganäs
Höör	119	↘ 6	7	22 (av 51)	Vårgårda
Lomma	136	↘ 69	2	29 (av 43)	Danderyd
Örkelljunga	145	↘ 38	4	36 (av 63)	Höganäs
Trelleborg	181	↘ 10	2	39 (av 43)	Danderyd
Hörby	182	↗ 12	4	42 (av 63)	Höganäs
Bjuv	197	↘ 52	4	47 (av 63)	Höganäs
Malmö	207	↘ 14	1	3 (av 3)	Stockholm
Eslöv	216	↘ 46	4	54 (av 63)	Höganäs
Sjöbo	222	↘ 38	4	55 (av 63)	Höganäs
Ystad	244	↘ 4	6	21 (av 27)	Falkenberg
Hässleholm	249	↘ 32	5	19 (av 24)	Munkfors
Kristianstad	251	↗ 1	3	18 (av 23)	Trollhättan
Simrishamn	252	↗ 15	9	19 (av 21)	Båstad
Bromölla	272	↘ 29	4	63 (av 63)	Höganäs
Osby	283	↘ 13	7	49 (av 51)	Vårgårda

# Alla enkätfrågor

## Bromölla kommun

Enkätfråga	2017	2018	2019	2020	2021	2022	2023	2024	2025	2026	Förändring
<b>Sammanfattande omdöme</b>	<b>67</b>	<b>74</b>	<b>87</b>	<b>33</b>	<b>102</b>	<b>102</b>	<b>153</b>	<b>139</b>	<b>216</b>	<b>251</b>	<b>↘ 35</b>
Lokala vägnätets framkomlighet och underhåll*	-	-	-	-	-	-	-	-	70	67	<b>↗ 3</b>
Påverkan av brottslighet/otrygghet	-	-	-	226	258	177	230	157	248	99	<b>↗ 149</b>
Konkurrens från kommunens verksamheter	67	119	114	82	163	120	174	46	116	227	<b>↘ 111</b>
Kommunens service och bemötande	46	39	52	49	146	152	133	170	219	246	<b>↘ 27</b>
Tjänstepersoner attityder	53	53	51	15	63	113	92	149	170	251	<b>↘ 81</b>
Dialogen med kommunen	-	-	-	11	90	92	107	93	182	252	<b>↘ 70</b>
Tillgång till relevant kompetens	47	22	35	20	146	53	107	49	160	255	<b>↘ 95</b>
Kommunala politikernas attityder	93	95	105	42	146	176	165	163	215	260	<b>↘ 45</b>
Information till företagen	-	-	-	11	29	85	76	87	195	269	<b>↘ 74</b>
Upphandling	-	-	-	18	112	147	155	221	210	270	<b>↘ 60</b>

# Alla statistikfaktorer

## Bromölla kommun

Faktor	2017	2018	2019	2020	2021	2022	2023	2024	2025	2026	Förändring
Marknadsförsörjning	138	138	134	142	150	137	146	142	158	156	↗ 2
Kommunalskatt	78	77	109	94	184	182	181	170	157	159	↘ 2
Inköp från externa leverantörer	203	168	217	260	258	261	253	211	230	202	↗ 28
Jobb i kommunen	-	-	-	193	189	192	184	193	200	208	↘ 8
Andel företagare*	-	-	-	-	-	-	-	-	258	236	↗ 22

\* Ny rankinggrundande variabel 2025, ersätter Företagsamhet.



Lokalt  
företagsklimat

## Svenskt Näringsliv Skåne län

Regionchef: Johan Dalén

[johan.dalen@svensktnaringsliv.se](mailto:johan.dalen@svensktnaringsliv.se)

LÄS MER PÅ [FORETAGSKLIMAT.SE](http://FORETAGSKLIMAT.SE)



SVENSKT NÄRINGSLIV

# Alla enkätfrågor

## Företagare i Bromölla kommun

Enkätfråga	Företagare i kommunen	Företagare i länet	Företagare i Sverige
Sammanfattande omdöme	3,1	3,6	3,5
Påverkan av brottslighet/otrygghet*	4,2	3,8	4,0
Infrastrukturen till och från kommunen	4,1	3,8	3,5
Det lokala vägnätets framkomlighet och underhåll	3,6	3,5	3,4
Konkurrens från kommunens verksamheter*	3,4	3,7	3,7
Kommunens service och bemötande	3,0	3,4	3,4
Tjänstepersoner attityder	2,9	3,3	3,3
Kommunpolitikernas attityder	2,9	3,5	3,5
Skolans samarbete med de lokala företagen**	2,9	3,3	3,3
Dialog med kommunen i viktiga frågor för företagen**	2,8	3,2	3,2
Kommunens information i frågor som berör företaget**	2,6	3,2	3,1
Tillgång till relevant kompetens	2,6	3,1	3,0
Upphandling	2,3	2,8	2,8

Företagarnas betyg sätts på skalan: 1 = Dåligt 2 = Inte helt godtagbart 3 = Godtagbart 4 = Bra 5 = Mycket bra 6 = Utmärkt

\*Skala: 1 = I mycket hög utsträckning 2 = I ganska hög utsträckning 3 = I varken hög eller låg utsträckning 4 = I ganska liten utsträckning 5 = I mycket liten utsträckning 6 = Inte alls

\*\* Innan 2025 var svarsalternativen "Skolans kontakt med det lokala näringslivet", "Dialog mellan företag och kommunens beslutsfattare" respektive "Kommunens information till företagen"

# Alla enkätfrågor

## Företagare i Bromölla kommun

Enkätfråga	2017	2018	2019	2020	2021	2022	2023	2024	2025	2026
Sammanfattande omdöme	3,6	3,7	3,6	3,9	3,6	3,6	3,4	3,5	3,2	3,1
Påverkan av brottslighet/otrygghet*	-	-	-	3,3	3,3	3,7	3,6	3,9	3,5	4,2
Infrastrukturen till och från kommunen	-	-	-	-	-	-	-	-	4,1	4,1
Det lokala vägnätets framkomlighet och underhåll	-	-	-	-	-	-	-	-	3,5	3,6
Konkurrens från kommunens verksamheter*	4,2	4,0	4,1	3,9	3,8	3,7	3,6	4,1	3,8	3,4
Kommunens service och bemötande	3,5	3,6	3,5	3,6	3,2	3,2	3,3	3,2	3,1	3,0
Tjänstepersoner attityder	3,7	3,7	3,8	3,8	3,6	3,3	3,5	3,2	3,2	2,9
Kommunpolitikernas attityder	3,6	3,6	3,6	3,8	3,3	3,2	3,3	3,3	3,1	2,9
Skolans samarbete med de lokala företagen**	3,7	3,8	3,8	3,2	2,7	3,2	2,7	2,9	3,1	2,9
Dialog med kommunen i viktiga frågor för företagen**	3,4	3,6	3,5	3,8	3,2	3,2	3,2	3,3	3,0	2,8
Kommunens information i frågor som berör företagen**	3,5	3,7	3,5	3,8	3,6	3,3	3,4	3,3	2,9	2,6
Tillgång till relevant kompetens	3,0	3,1	3,0	3,2	2,9	3,0	2,9	3,1	2,8	2,6
Upphandling	3,0	3,1	3,0	3,3	2,8	2,7	2,7	2,5	2,5	2,3

Företagarnas betyg sätts på skalan: 1 = Dåligt 2 = Inte helt godtagbart 3 = Godtagbart 4 = Bra 5 = Mycket bra 6 = Utmärkt

\*Skala: 1 = I mycket hög utsträckning 2 = I ganska hög utsträckning 3 = I varken hög eller låg utsträckning 4 = I ganska liten utsträckning 5 = I mycket liten utsträckning 6 = Inte alls

\*\* Innan 2025 var svarsalternativen "Skolans kontakt med det lokala näringslivet", "Dialog mellan företag och kommunens beslutsfattare" respektive "Kommunens information till företagen"

# Statistik

## Bromölla kommun

Variabel	Bromölla kommun	Sverigesnitt
Folkmängd 2025 (förändring treårsbasis %)*	12 497 (-1,08 %)	36 620* (0,8 %)
Flyttnetto 2025 (län, övriga Sverige, utlandet)	45 / -8 / 2	- / - / -
Andel högskoleutbildade 2025 (%)	26	41
Arbetslöshet 2025 (%)	9,8	6,9
Antal företag	1022	4666
Antal företag med minst en anställd	269	1152
Antal anställda i privata företag	3187	12853
Ung Företagsamhet 2025/2026 (%)	0	37
Marknadsförsörjning 2025 (%)	48	56
Entreprenader 2025 (%)	6,1	15,1
Kommunalskatt 2026	33,7	32,4
LFK-ranking 2026	272 (-29)	- (-)
Bästa placering i LFK-rankingen	44	-

\* Median för Sverige 16 237