



Lokalt
företagsklimat



Företagsklimatet i Bräcke kommun 2026

Om undersökningen i Bräcke kommun

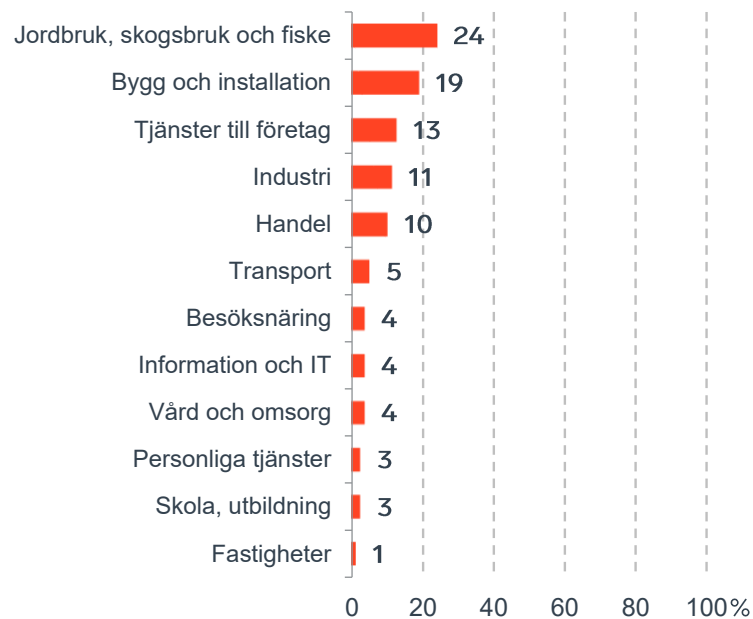


Antal enkäter: 200
 Antal svarande företag: 79
 Svarsfrekvens: 41 %

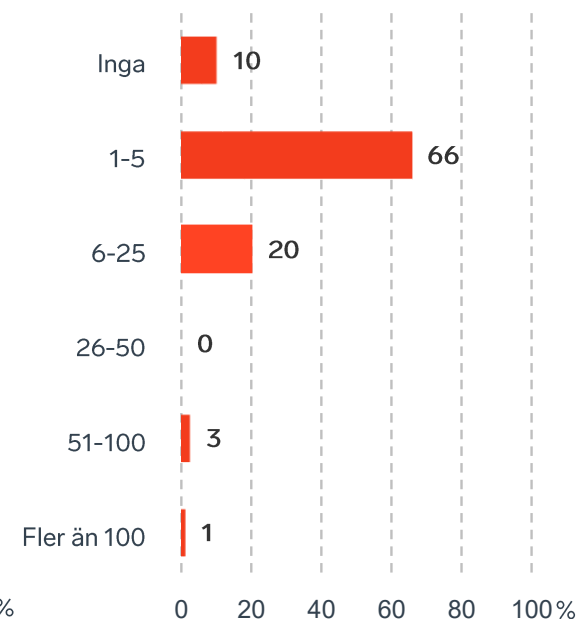


Andel medlemsföretag bland svarande: 32 %

Branschtillhörighet hos svarande företag



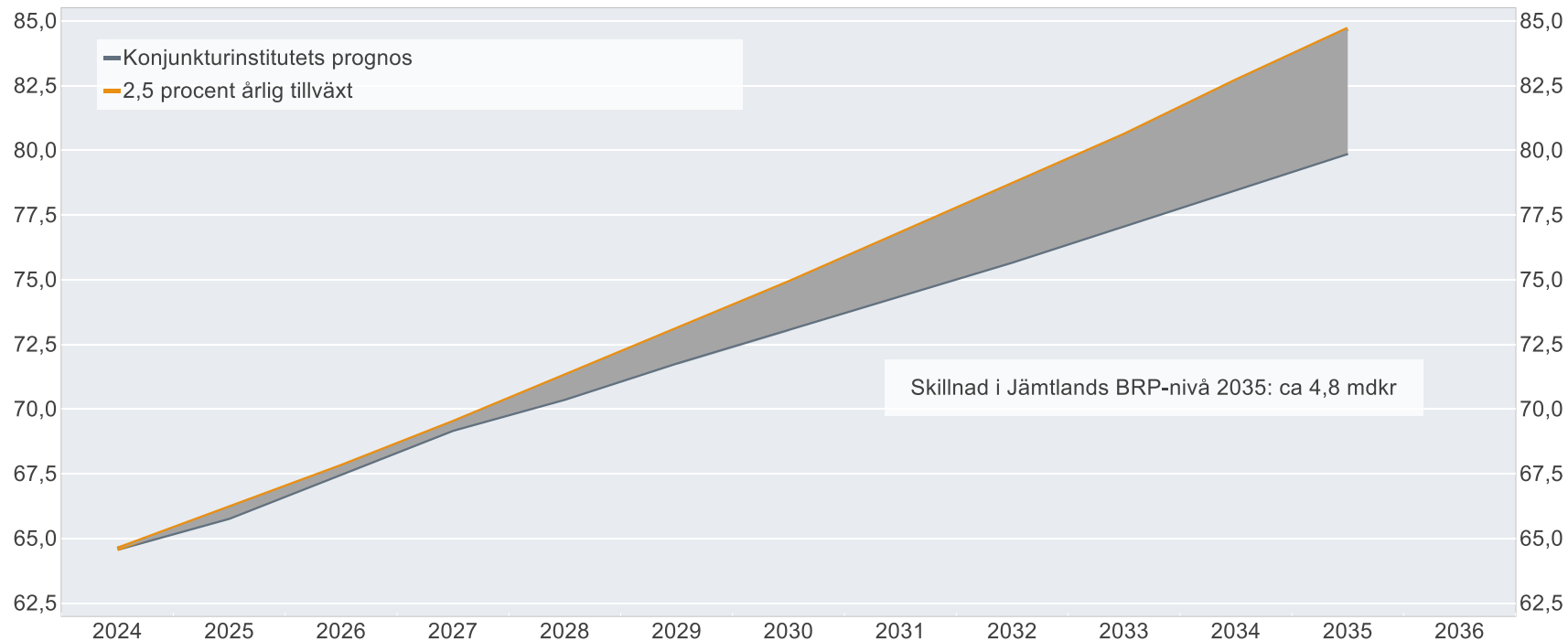
Antal anställda bland svarande företag



Ökat välstånd i Jämtlands län om tillväxten är 2,5%

BRP-utvecklingen vid 2,5 procents årlig tillväxt jämfört med Konjunkturinstitutets prognos

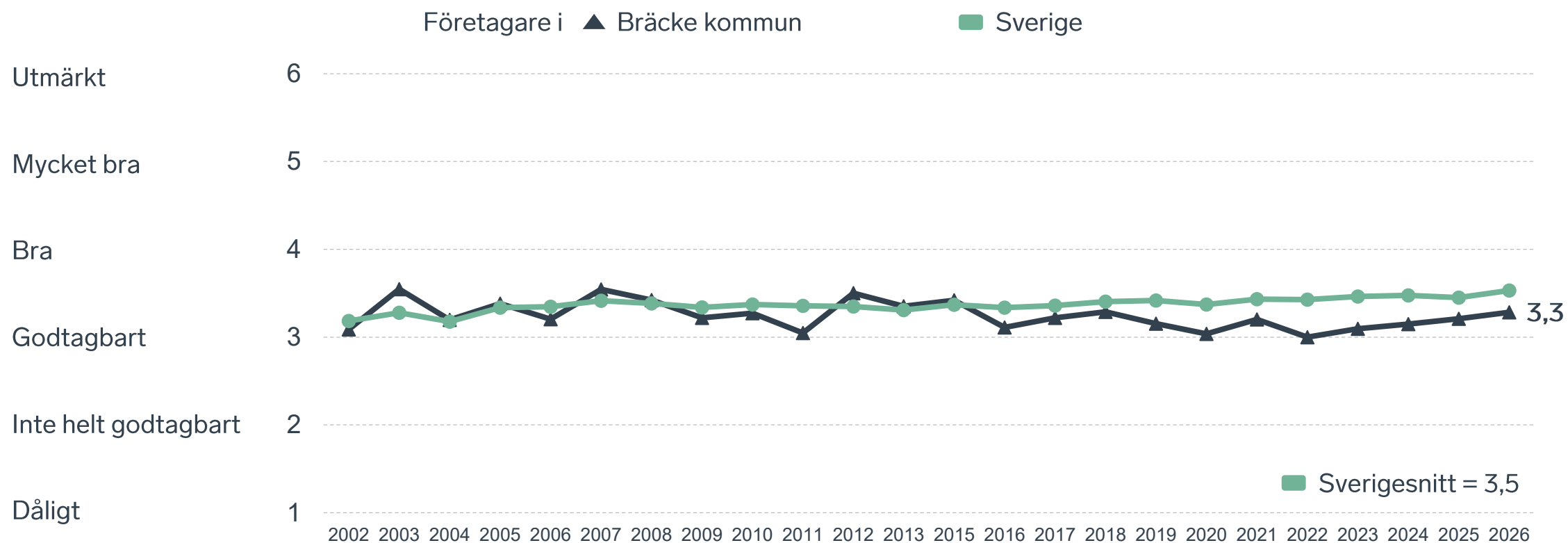
Miljarder svenska kronor i 2024 års prisnivå



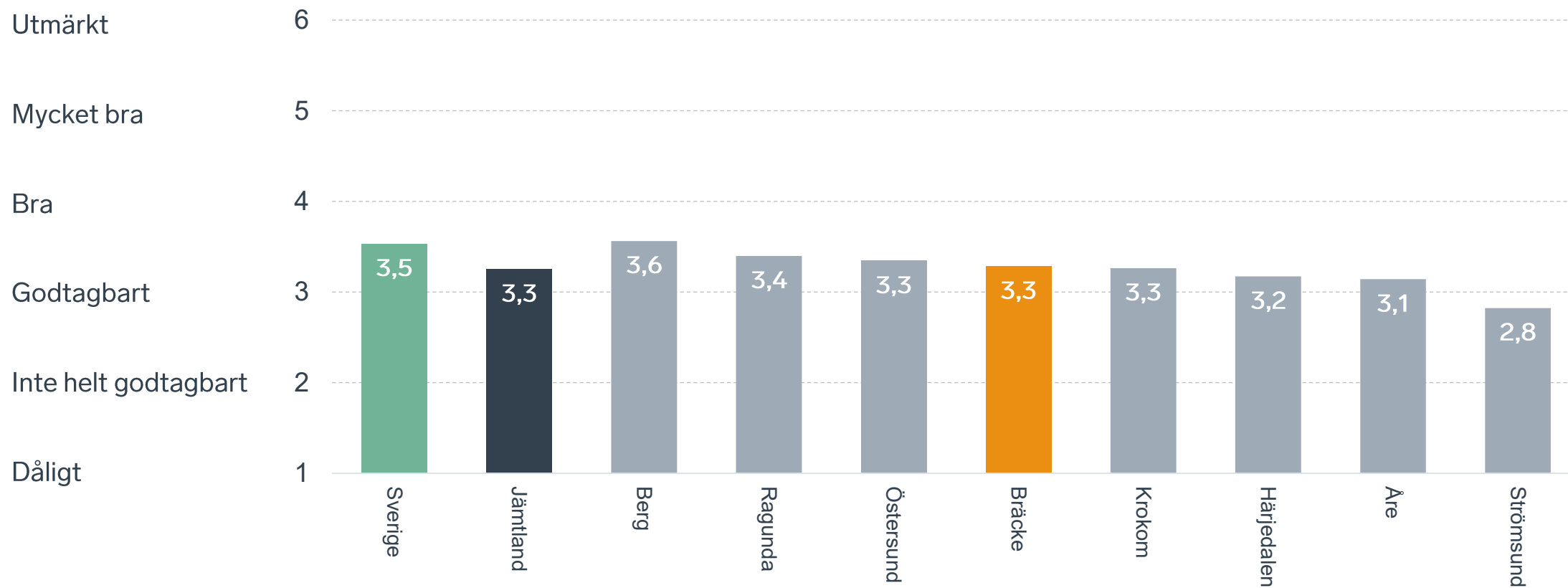
Skillnad i Jämtlands BRP-nivå 2035: ca 4,8 mdkr

Anm.: Konjunkturinstitutets prognos från i mars 2025.
Källor: Svenskt Näringsliv, Konjunkturinstitutet och SCB.

Sammanfattande omdöme på företagsklimatet i kommunen

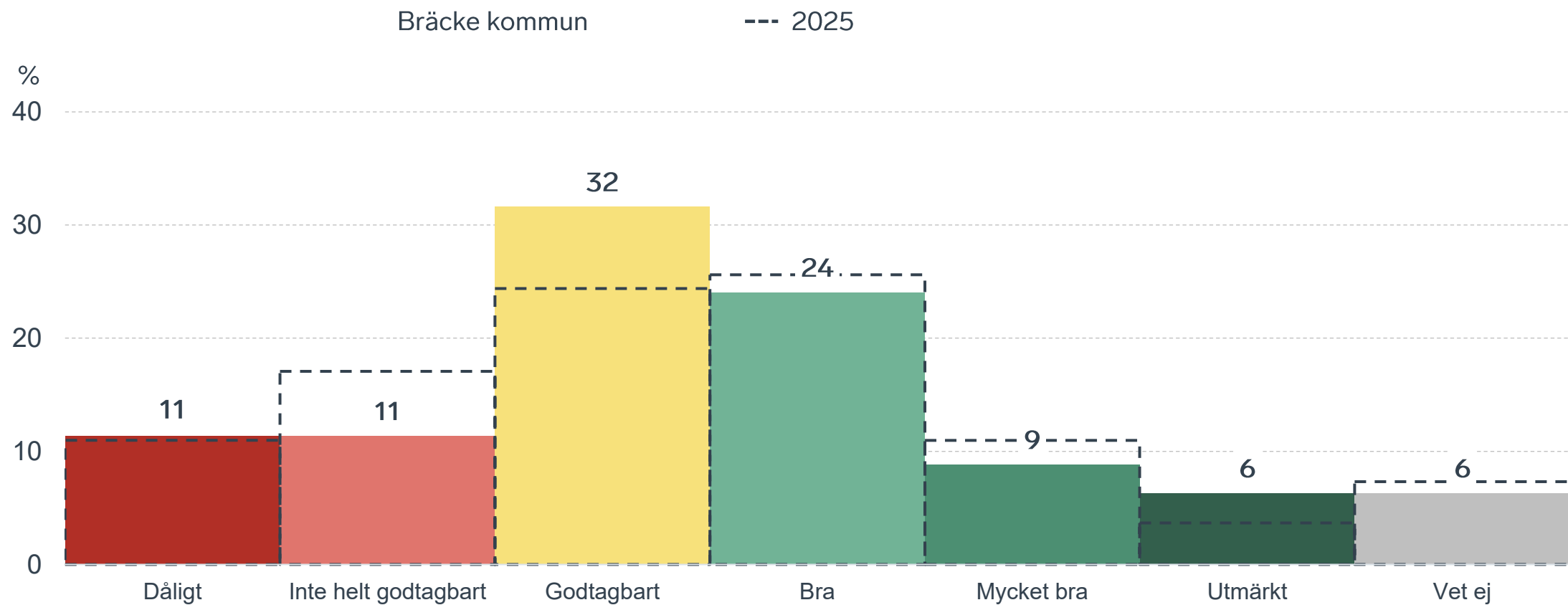


Sammanfattande omdöme på företagsklimatet i kommunen Jämtland



Sammanfattande omdöme på företagsklimatet i kommunen

Fördelat på olika svarsalternativ, 2026 samt 2025

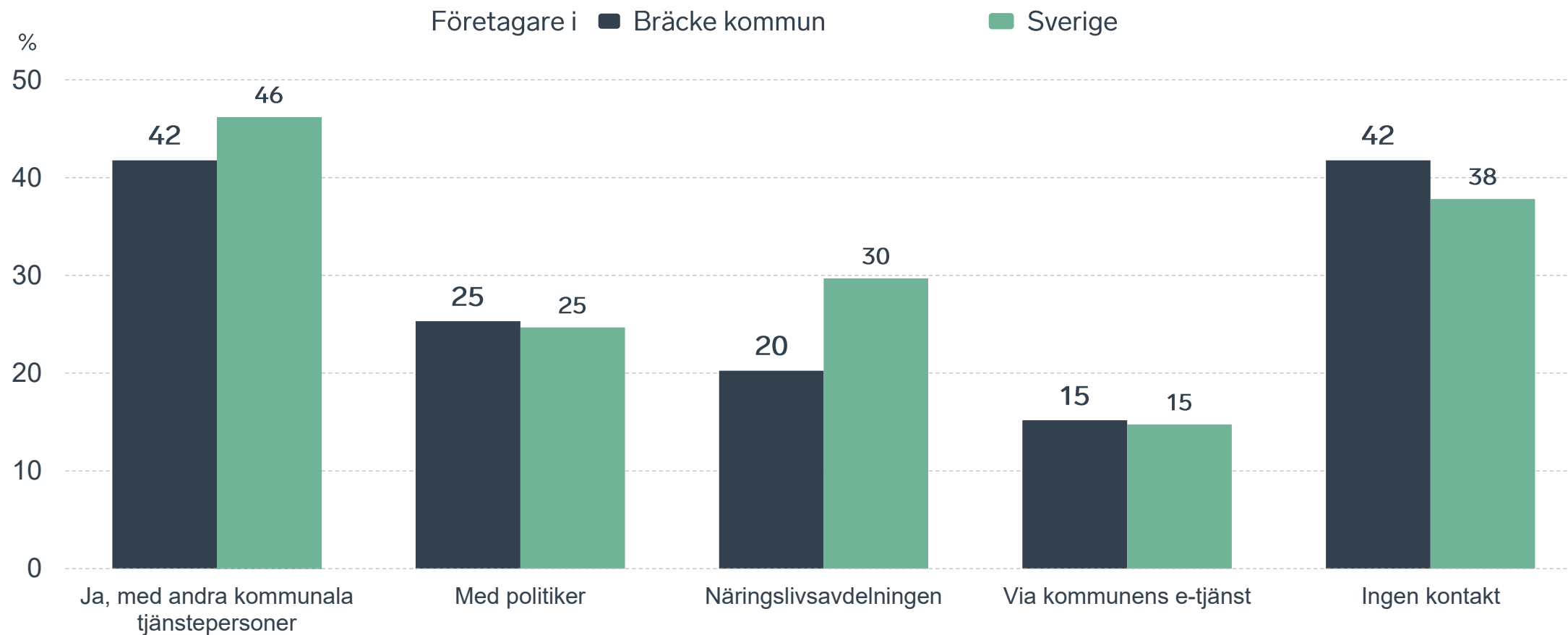


58 %

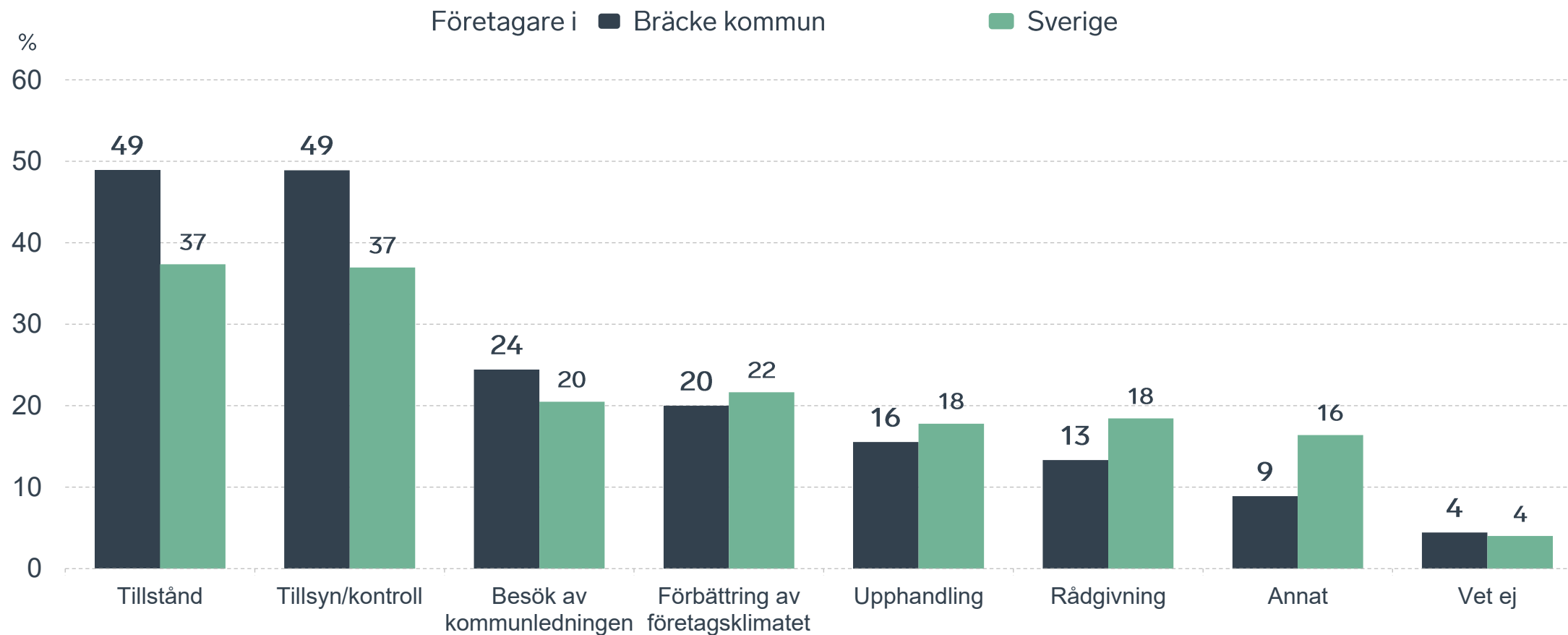
av företagen har haft **kontakt med kommunen** det senaste året.



Kontakter med kommunen senaste året

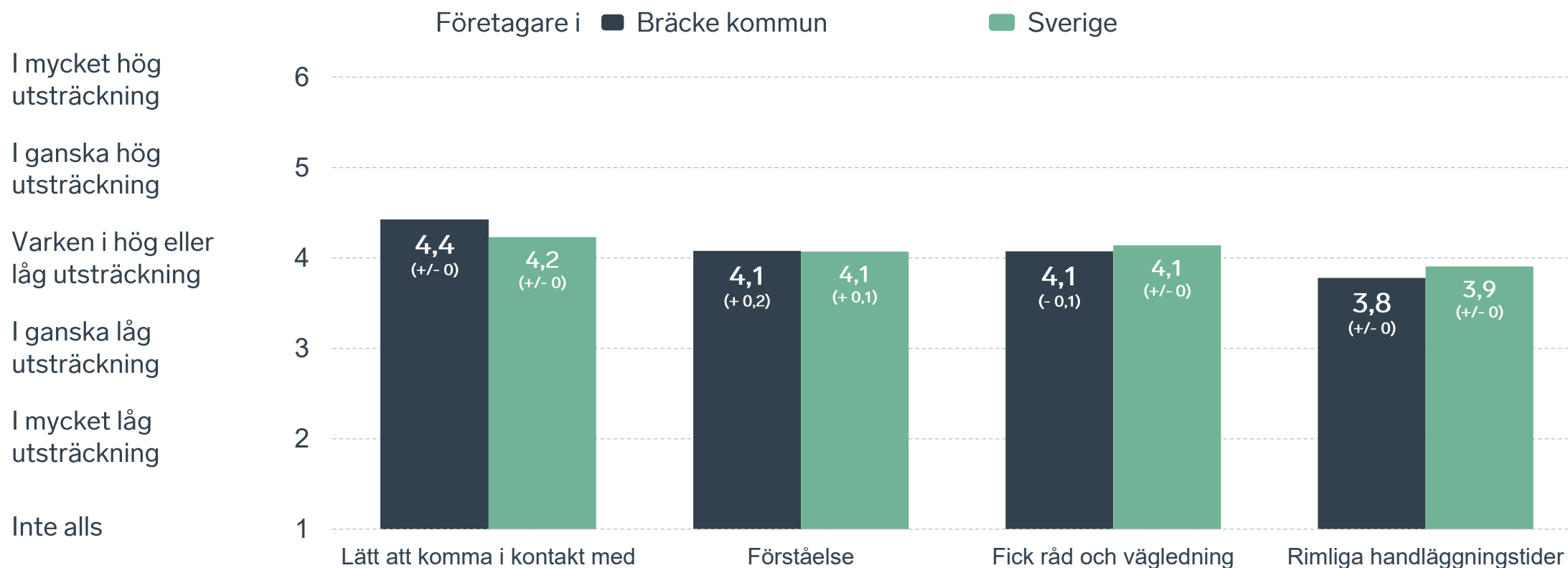


Det här gällde kontakten med kommunen



Bas: Företag som uppger att de haft kontakt med kommunen.

Så fungerar kontakten om tillstånd, tillsyn och kontroll



Bas: Företag som uppger att de haft kontakt med kommunen angående tillståndsgivning, tillsyn eller kontroll det senaste året

Alla enkätfrågor för Bräcke kommun

Enkätfråga	Företagens betyg 2026	Jämfört med företagens betyg 2025	Jämfört med 5 år	Jämfört med Sverige
Sammanfattande omdöme	3,3	+ 0,1	+ 0,1	- 0,2
Påverkan av brottslighet/otrygghet*	4,6	+ 0,2	+/- 0	+ 0,6
Konkurrens från kommunens verksamheter*	3,9	+ 0,3	- 0,1	+ 0,2
Kommunens service och bemötande	3,2	+ 0,1	+/- 0	- 0,2
Tjänstepersoner attityder	3,1	+/- 0	+ 0,1	- 0,2
Infrastrukturen till och från kommunen	3,1	- 0,2	-	- 0,4
Det lokala vägnätets framkomlighet och underhåll	3,1	- 0,1	-	- 0,3
Skolans samarbete med de lokala företagen**	3,1	+ 0,3	+ 0,4	- 0,2
Kommunpolitikernas attityder	3,0	+ 0,1	+ 0,1	- 0,5
Dialog med kommunen i viktiga frågor för företagen**	2,9	+/- 0	+ 0,2	- 0,3
Kommunens information i frågor som berör företaget**	2,7	+ 0,1	- 0,2	- 0,4
Tillgång till relevant kompetens	2,6	+/- 0	- 0,2	- 0,4
Upphandling	2,4	+/- 0	+/- 0	- 0,4

Företagarnas betyg sätts på skalan: 1 = Dåligt 2 = Inte helt godtagbart 3 = Godtagbart 4 = Bra 5 = Mycket bra 6 = Utmärkt

*Skala: 1 = I mycket hög utsträckning 2 = I ganska hög utsträckning 3 = I varken hög eller låg utsträckning 4 = I ganska liten utsträckning 5 = I mycket liten utsträckning 6 = Inte alls

** Innan 2025 var svarsalternativen "Skolans kontakt med det lokala näringslivet", "Dialog mellan företag och kommunens beslutsfattare" respektive "Kommunens information till företagen"

Alla enkätfrågor för Bräcke kommun

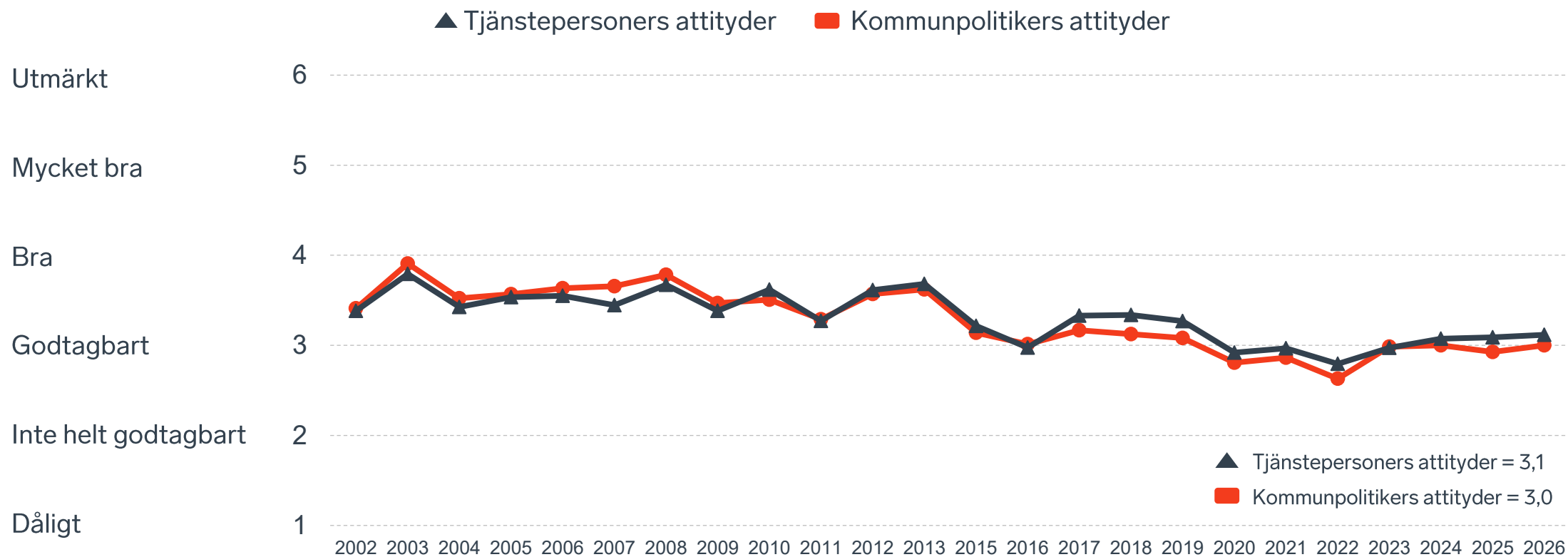
Enkätfråga	Företagens betyg 2026	Jämfört med företagens betyg 2025	Rankingplacering 2026	Förändring ranking från 2025
Total Rank	-	-	255	+ 2
Sammanfattande omdöme	3,3	+ 0,1	213	+/- 0
Påverkan av brottslighet/otrygghet*	4,6	+ 0,2	43	+ 2
Konkurrens från kommunens verksamheter*	3,9	+ 0,3	98	+ 69
Kommunens service och bemötande	3,2	+ 0,1	208	- 5
Tjänstepersoner attityder	3,1	+/- 0	211	- 3
Infrastrukturen till och från kommunen	3,1	- 0,2	-	-
Det lokala vägnätets framkomlighet och underhåll	3,1	- 0,1	239	- 67
Skolans samarbete med de lokala företagen**	3,1	+ 0,3	-	-
Kommunpolitikernas attityder	3,0	+ 0,1	243	+ 6
Dialog med kommunen i viktiga frågor för företagen**	2,9	+/- 0	247	- 25
Kommunens information i frågor som berör företaget**	2,7	+ 0,1	257	+ 3
Tillgång till relevant kompetens	2,6	+/- 0	253	- 7
Upphandling	2,4	+/- 0	258	- 1

Företagarnas betyg sätts på skalan: 1 = Dåligt 2 = Inte helt godtagbart 3 = Godtagbart 4 = Bra 5 = Mycket bra 6 = Utmärkt

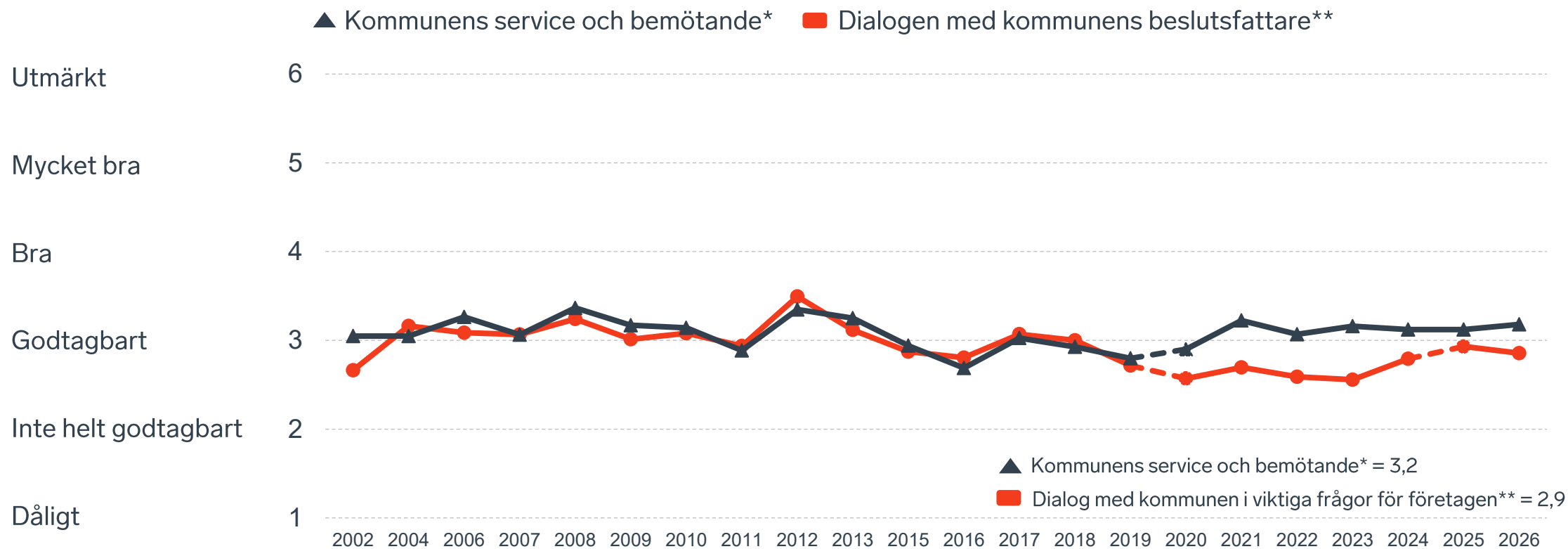
*Skala: 1 = I mycket hög utsträckning 2 = I ganska hög utsträckning 3 = I varken hög eller låg utsträckning 4 = I ganska liten utsträckning 5 = I mycket liten utsträckning 6 = Inte alls

** Innan 2025 var svarsalternativen "Skolans kontakt med det lokala näringslivet", "Dialog mellan företag och kommunens beslutsfattare" respektive "Kommunens information till företagen"

Kommunens attityder till företagande



Kommunens service och dialog



*Frågan omformulerades 2020

** Frågan omformulerades 2020 och 2025

6 %

av företagen upplever att
brottslighet och otrygghet
påverkar dem negativt.

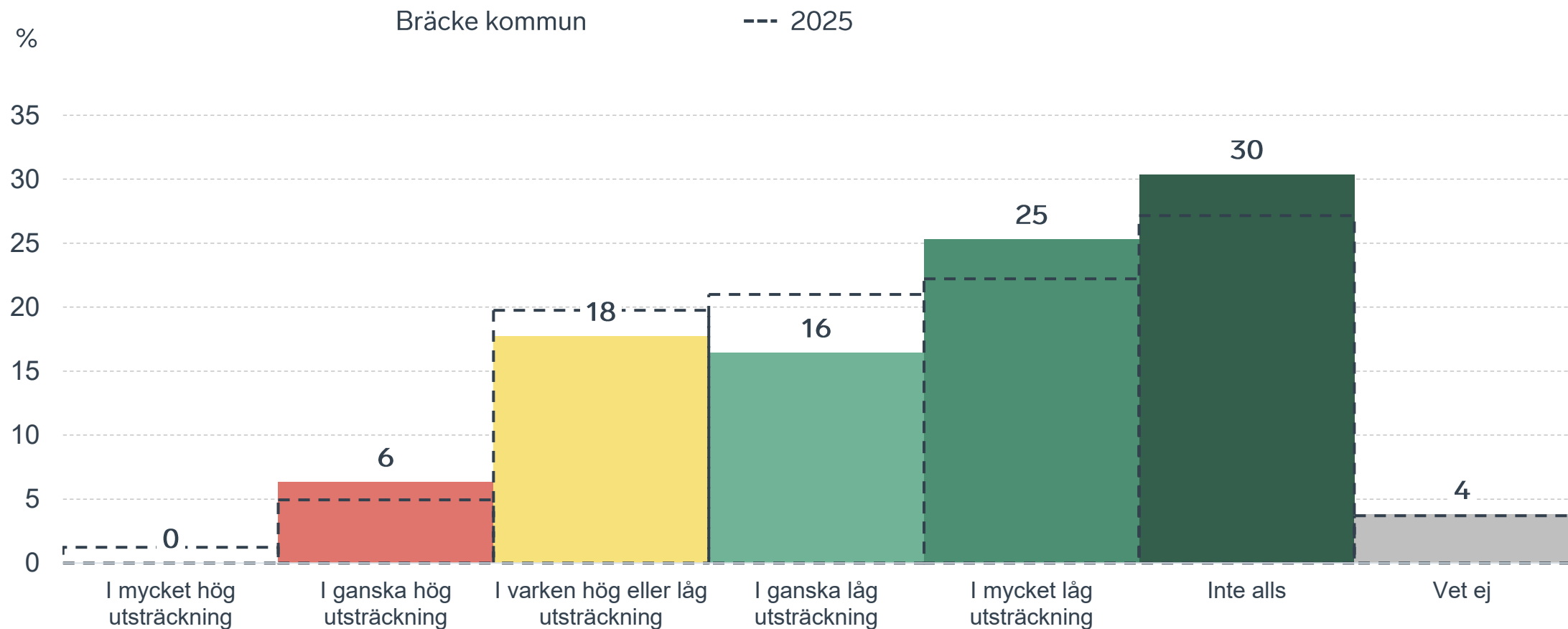
POLISAVSPÄRRAT
POLICE - DO NOT CROSS

POLISAVSPÄRRAT
POLICE - DO NOT CROSS

POLISAVSPÄRRAT
POLICE - DO NOT CROSS

Påverkan av brottslighet/otrygghet

Fördelat på olika svarsalternativ, 2026 samt 2025

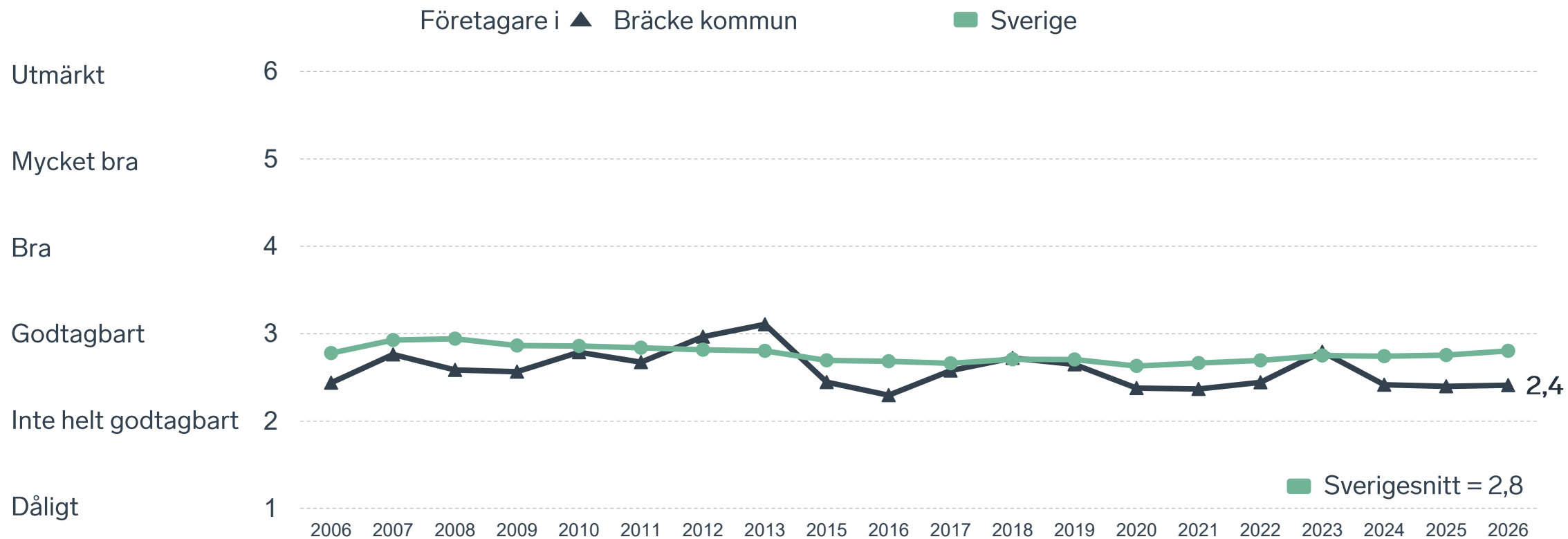


33 %

av företagen
upplever att
**kommunens
upphandling**
är bristfällig.

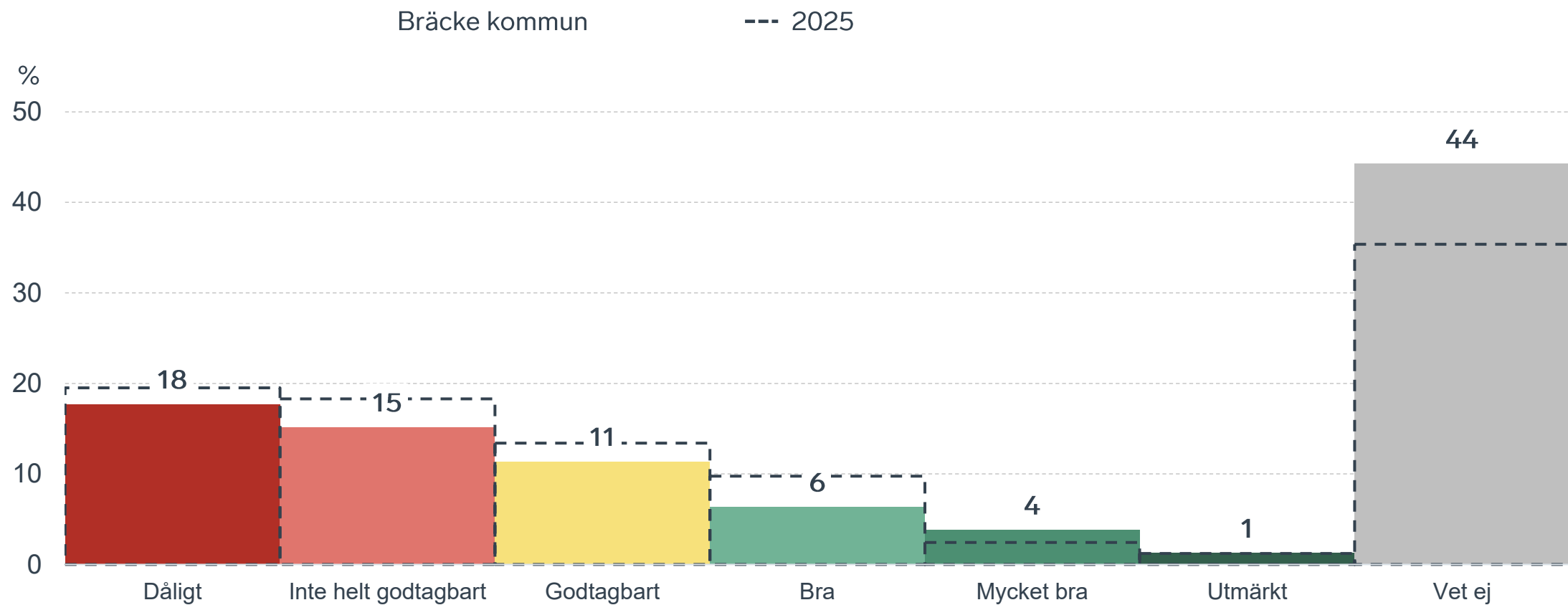


Kommunens upphandling



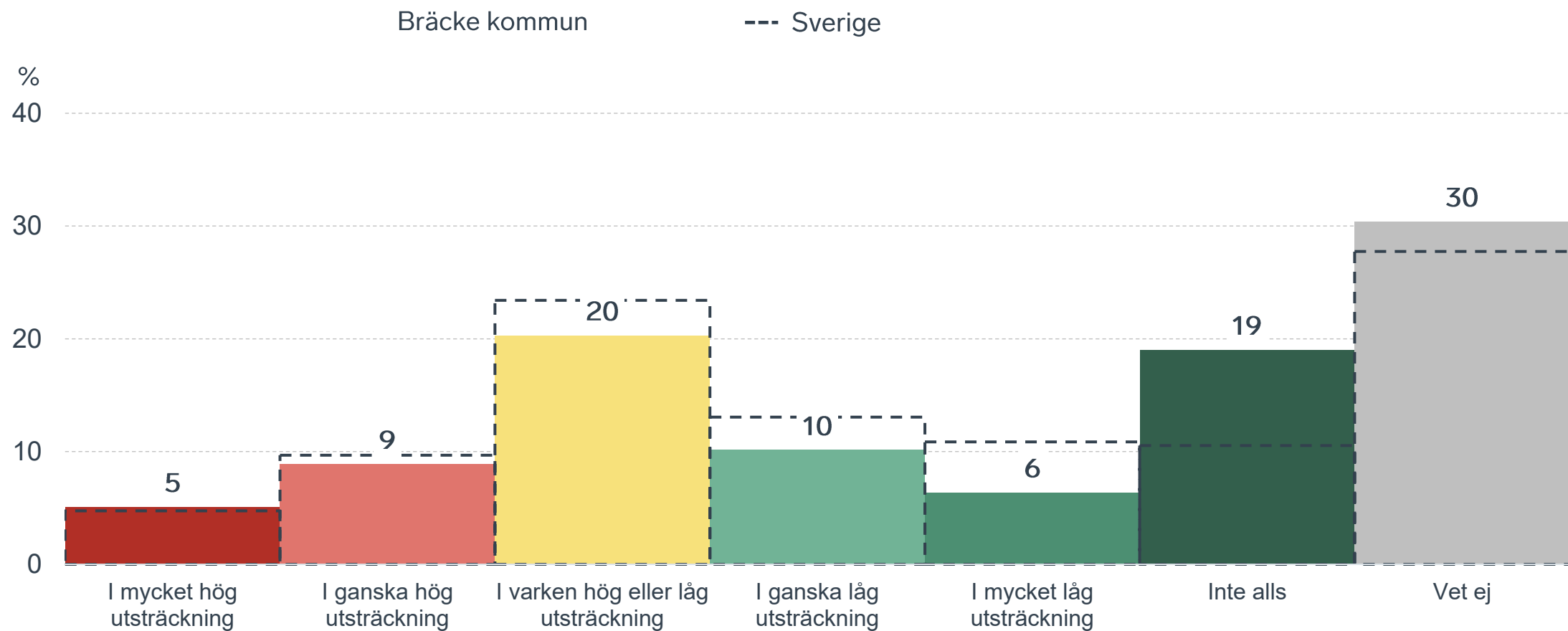
Kommunens upphandling

Fördelat på olika svarsalternativ, 2026 samt 2025



Konkurrens från kommunens verksamheter

Kommunen jämfört med Sverigesnittet

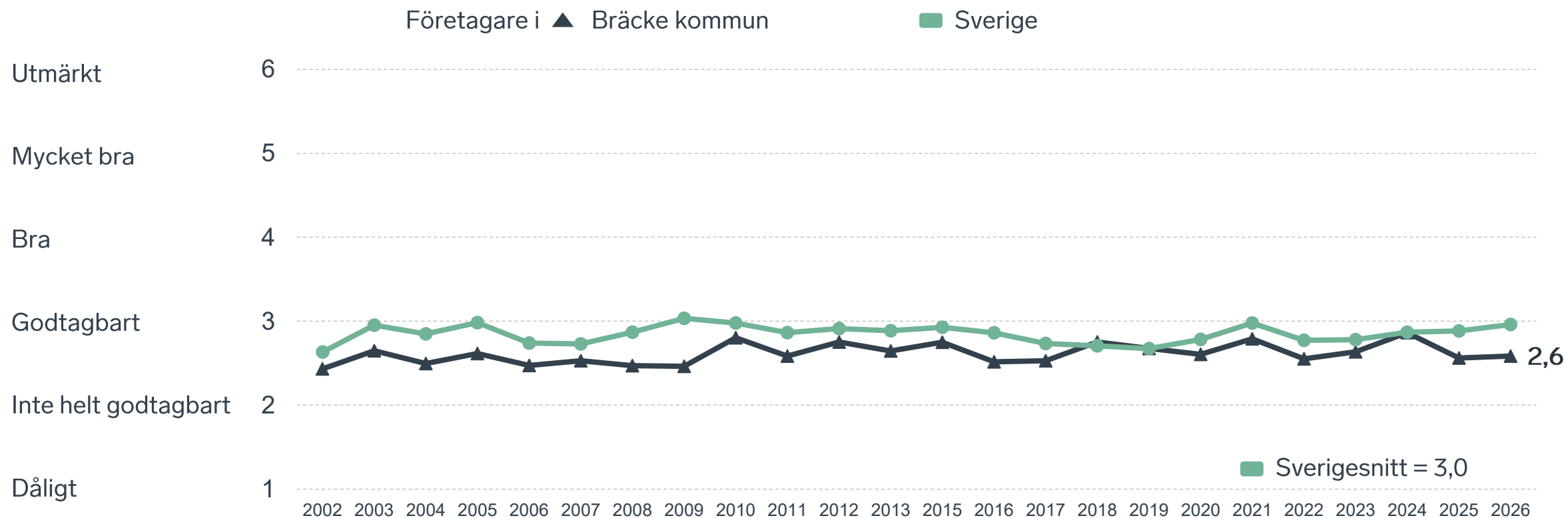




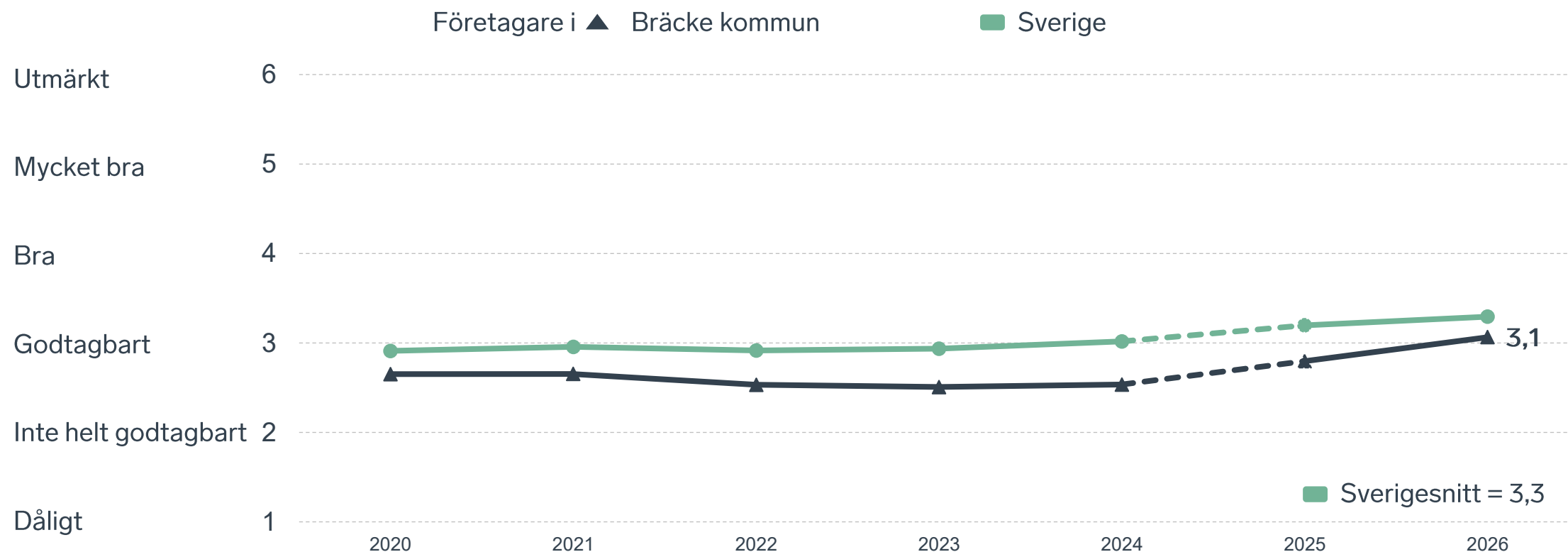
47 %

av företagen upplever att **kompetensförsörjningen** fungerar dåligt eller inte helt godtagbart.

Tillgång till medarbetare med relevant kompetens



Skolans samarbete med de lokala företagen



Not: Frågan omformulerades 2025

Så kan företagsklimatet förbättras

Företagens högst prioriterade åtgärder

1

Lägre kommunalskatt (46 %)

2

Bättre förståelse för företagande hos kommunens beslutsfattare (45 %)

3

Bättre dialog mellan kommunen och företagen (41 %)

4

Förbättra det lokala vägnätet (38 %)

5

Lägre kommunala avgifter (35 %)



 } 5 JAN - 31 MARS 2026
Enkätundersökning


 28 MAJ 2026

 } Enkät- och ranking-
resultatet släpps





 } Dialoger som pågår
under hela året



Enkät + statistik = ranking.

Varje år mäter Svenskt Näringsliv drygt 30 000 företags upplevelser av att driva företag i sina respektive kommuner. Svaren från enkäten ger en bild av hur företagsklimatet uppfattas av företagen. Dessa räknas samman med fem statistikfaktorer till en ranking som gör det möjligt att jämföra Sveriges 290 kommuner.

www.foretagsklimat.se



Rankingens olika delar



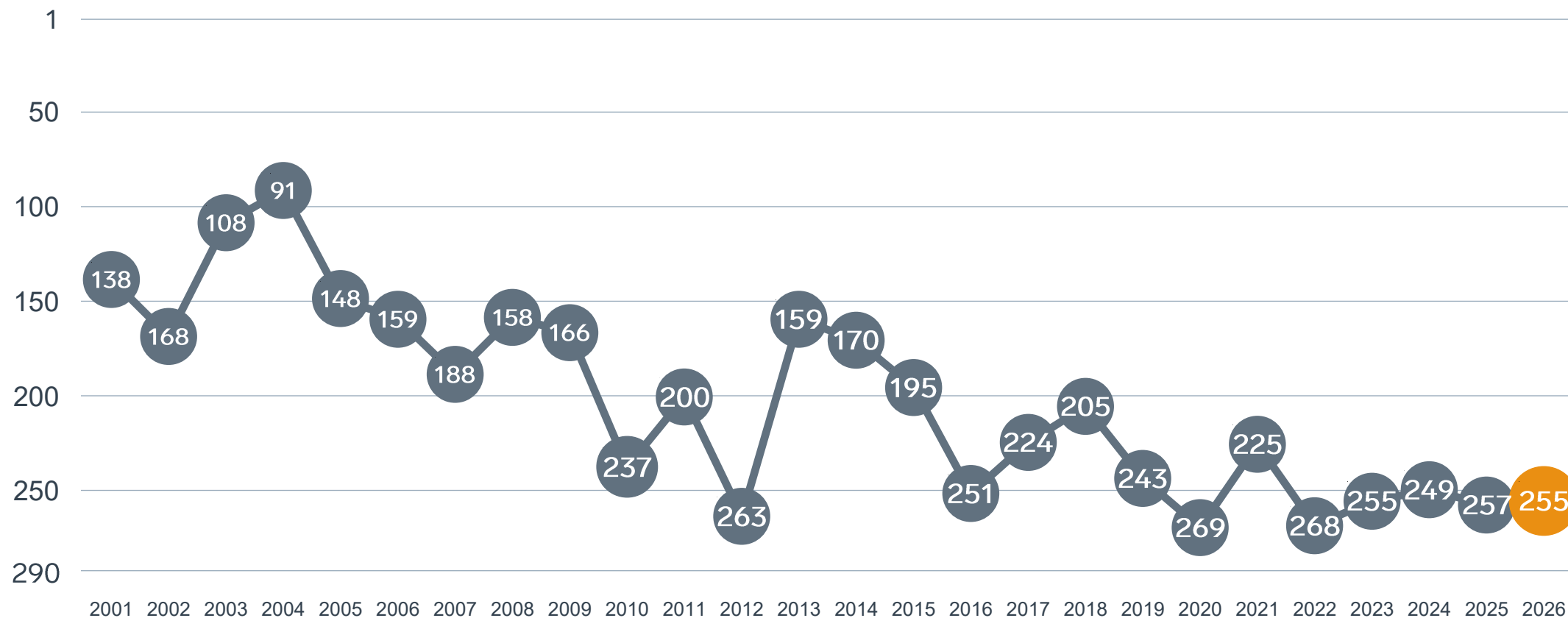
Enkät svar

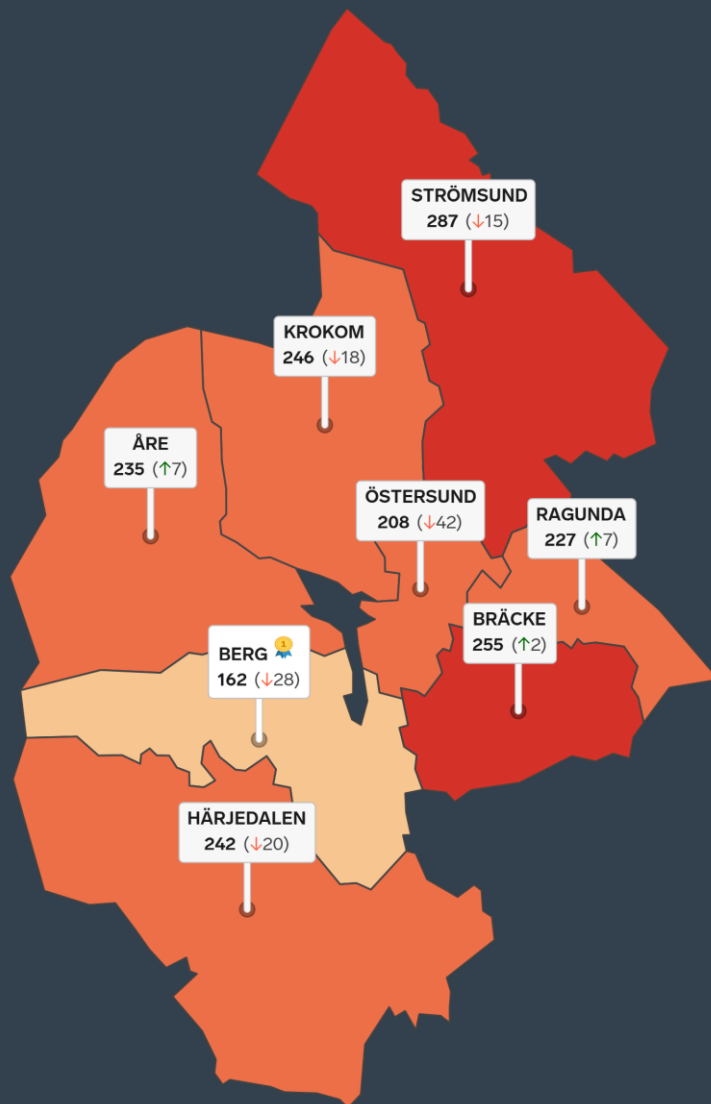
1. Sammanfattande omdöme (1/3)
- 2a. Kommunens service och bemötande (1/9)
- 2b. Tillgång till medarbetare med relevant kompetens (1/18)
- 2c. Kommunala politikernas attityder (1/36)
- 2d. Tjänstepersoners attityder (1/36)
- 2e. Kommunens upphandling (1/54)
- 2f. Konkurrens från kommunens verksamheter (1/54)
- 2g. Negativ påverkan av brottslighet/otrygghet (1/54)
- 2h. Lokala vägnätets framkomlighet och underhåll (1/54)
- 2i. Kommunens information till företagen (1/54)
- 2j. Dialog med kommunens beslutsfattare (1/54)

Statistikfaktorer (från SCB)

- 3a. Marknadsförsörjning 2025 (1/15)
- 3b. Kommunalskatt 2026 (1/15)
- 3c. Inköp från externa leverantörer 2024 (1/15)
- 3d. Jobb i kommunen 2024 (1/15)
- 3e. Andel företagare 2025 (1/15)

Rankingutveckling Bräcke kommun





Alla kommuner i Jämtlands län

- Bästa kommun:** Berg
- Största förbättring:** Ragunda och Åre
- Största förbättring på fem år:** Ragunda

Alla kommuner i Jämtlands län

Kommun	Ranking 2026	Förändring från 2025
Berg	162	↘ 28
Östersund	208	↘ 42
Ragunda	227	↗ 7
Åre	235	↗ 7
Härjedalen	242	↘ 20
Krokom	246	↘ 18
Bräcke	255	↗ 2
Strömsund	287	↘ 15

Alla kommuner i Jämtlands län

Kommun	Ranking 2026	Förändring från 2025	Kommungrupp	Ranking i kommungrupp	Bästa kommun i kommungrupp
Berg	162	↘ 28	5	11 (av 24)	Munkfors
Östersund	208	↘ 42	3	14 (av 23)	Trollhättan
Ragunda	227	↗ 7	8	25 (av 35)	Säffle
Åre	235	↗ 7	9	15 (av 21)	Båstad
Härjedalen	242	↘ 20	9	17 (av 21)	Båstad
Krokom	246	↘ 18	4	61 (av 63)	Höganäs
Bräcke	255	↗ 2	5	20 (av 24)	Munkfors
Strömsund	287	↘ 15	8	34 (av 35)	Säffle

Alla enkätfrågor

Bräcke kommun

Enkätfråga	2017	2018	2019	2020	2021	2022	2023	2024	2025	2026	Förändring
Sammanfattande omdöme	176	176	209	241	203	253	239	232	213	213	— 0
Påverkan av brottslighet/otrygghet	-	-	-	11	8	43	26	6	45	43	↗ 2
Konkurrens från kommunens verksamheter	141	240	232	166	97	177	227	170	167	98	↗ 69
Kommunens service och bemötande	147	188	226	220	150	196	179	189	203	208	↘ 5
Tjänstepersoner attityder	122	138	155	200	194	241	213	196	208	211	↘ 3
Lokala vägnätets framkomlighet och underhåll*	-	-	-	-	-	-	-	-	172	239	↘ 67
Kommunala politikernas attityder	196	213	229	248	238	275	237	229	249	243	↗ 6
Dialogen med kommunen	-	-	-	248	222	246	261	212	222	247	↘ 25
Tillgång till relevant kompetens	236	117	144	204	204	226	200	135	246	253	↘ 7
Information till företagen	-	-	-	206	185	253	243	244	260	257	↗ 3
Upphandling	-	-	-	236	246	236	130	252	257	258	↘ 1

Alla statistikfaktorer

Bräcke kommun

Faktor	2017	2018	2019	2020	2021	2022	2023	2024	2025	2026	Förändring
Andel företagare*	-	-	-	-	-	-	-	-	58	55	↗ 3
Jobb i kommunen	-	-	-	190	191	182	180	190	190	183	↗ 7
Inköp från externa leverantörer	248	262	236	234	210	181	208	224	274	270	↗ 4
Kommunalskatt	275	275	274	288	288	289	289	288	287	280	↗ 7
Marknadsförsörjning	282	280	282	280	279	278	279	282	281	281	↔ 0

* Ny rankinggrundande variabel 2025, ersätter Företagsamhet.

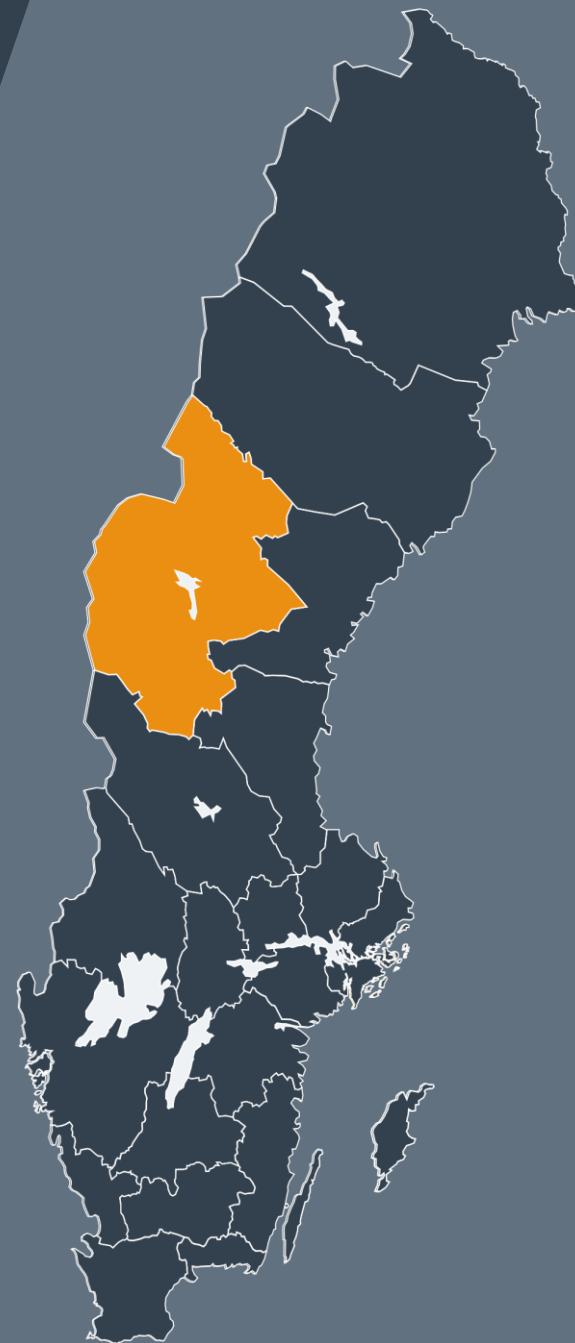


Lokalt
företagsklimat

Svenskt Näringsliv Jämtlands län

Regionchef: Ola Toftegaard
ola.toftegaard@svensktnaringsliv.se

LÄS MER PÅ [FORETAGSKLIMAT.SE](https://foretagsklimat.se)



SVENSKT NÄRINGSLIV

Alla enkätfrågor

Företagare i Bräcke kommun

Enkätfråga	Företagare i kommunen	Företagare i länet	Företagare i Sverige
Sammanfattande omdöme	3,3	3,3	3,5
Påverkan av brottslighet/otrygghet*	4,6	4,4	4,0
Konkurrens från kommunens verksamheter*	3,9	3,7	3,7
Kommunens service och bemötande	3,2	3,1	3,4
Tjänstepersoner attityder	3,1	3,1	3,3
Infrastrukturen till och från kommunen	3,1	2,9	3,5
Det lokala vägnätets framkomlighet och underhåll	3,1	2,9	3,4
Skolans samarbete med de lokala företagen**	3,1	3,2	3,3
Kommunpolitikernas attityder	3,0	3,2	3,5
Dialog med kommunen i viktiga frågor för företagen**	2,9	2,9	3,2
Kommunens information i frågor som berör företaget**	2,7	2,8	3,1
Tillgång till relevant kompetens	2,6	2,7	3,0
Upphandling	2,4	2,4	2,8

Företagarnas betyg sätts på skalan: 1 = Dåligt 2 = Inte helt godtagbart 3 = Godtagbart 4 = Bra 5 = Mycket bra 6 = Utmärkt

*Skala: 1 = I mycket hög utsträckning 2 = I ganska hög utsträckning 3 = I varken hög eller låg utsträckning 4 = I ganska liten utsträckning 5 = I mycket liten utsträckning 6 = Inte alls

** Innan 2025 var svarsalternativen ”Skolans kontakt med det lokala näringslivet”, ”Dialog mellan företag och kommunens beslutsfattare” respektive ”Kommunens information till företagen”

Alla enkätfrågor

Företagare i Bräcke kommun

Enkätfråga	2017	2018	2019	2020	2021	2022	2023	2024	2025	2026
Sammanfattande omdöme	3,2	3,3	3,2	3,0	3,2	3,0	3,1	3,1	3,2	3,3
Påverkan av brottslighet/otrygghet*	-	-	-	4,5	4,6	4,3	4,5	4,9	4,4	4,6
Konkurrens från kommunens verksamheter*	3,9	3,6	3,7	3,6	4,0	3,5	3,4	3,6	3,6	3,9
Kommunens service och bemötande	3,0	2,9	2,8	2,9	3,2	3,1	3,2	3,1	3,1	3,2
Tjänstepersoner attityder	3,3	3,3	3,3	2,9	3,0	2,8	3,0	3,1	3,1	3,1
Infrastrukturen till och från kommunen	-	-	-	-	-	-	-	-	3,3	3,1
Det lokala vägnätets framkomlighet och underhåll	-	-	-	-	-	-	-	-	3,2	3,1
Skolans samarbete med de lokala företagen**	3,8	4,0	3,7	2,7	2,7	2,5	2,5	2,5	2,8	3,1
Kommunpolitikernas attityder	3,2	3,1	3,1	2,8	2,9	2,6	3,0	3,0	2,9	3,0
Dialog med kommunen i viktiga frågor för företagen**	3,1	3,0	2,7	2,6	2,7	2,6	2,6	2,8	2,9	2,9
Kommunens information i frågor som berör företagen**	3,2	3,0	2,9	2,8	2,9	2,6	2,7	2,7	2,6	2,7
Tillgång till relevant kompetens	2,5	2,8	2,7	2,6	2,8	2,6	2,6	2,9	2,6	2,6
Upphandling	2,6	2,7	2,6	2,4	2,4	2,4	2,8	2,4	2,4	2,4

Företagarnas betyg sätts på skalan: 1 = Dåligt 2 = Inte helt godtagbart 3 = Godtagbart 4 = Bra 5 = Mycket bra 6 = Utmärkt

*Skala: 1 = I mycket hög utsträckning 2 = I ganska hög utsträckning 3 = I varken hög eller låg utsträckning 4 = I ganska liten utsträckning 5 = I mycket liten utsträckning 6 = Inte alls

** Innan 2025 var svarsalternativen "Skolans kontakt med det lokala näringslivet", "Dialog mellan företag och kommunens beslutsfattare" respektive "Kommunens information till företagen"

Statistik

Bräcke kommun

Variabel	Bräcke kommun	Sverigesnitt
Folkmängd 2025 (förändring treårsbasis %)*	5 950 (-3,44 %)	36 620* (0,8 %)
Flyttnetto 2025 (län, övriga Sverige, utlandet)	-29 / -2 / 21	- / - / -
Andel högskoleutbildade 2025 (%)	24	41
Arbetslöshet 2025 (%)	4,7	6,9
Antal företag	1310	4666
Antal företag med minst en anställd	203	1152
Antal anställda i privata företag	1358	12853
Ung Företagsamhet 2025/2026 (%)	0	37
Marknadsförsörjning 2025 (%)	39	56
Entreprenader 2025 (%)	4,0	15,1
Kommunalskatt 2026	35,1	32,4
LFK-ranking 2026	255 (2)	- (-)
Bästa placering i LFK-rankingen	91	-

* Median för Sverige 16 237