



Lokalt
företagsklimat

Företagsklimatet i Boxholms kommun 2026

Om undersökningen i Boxholms kommun

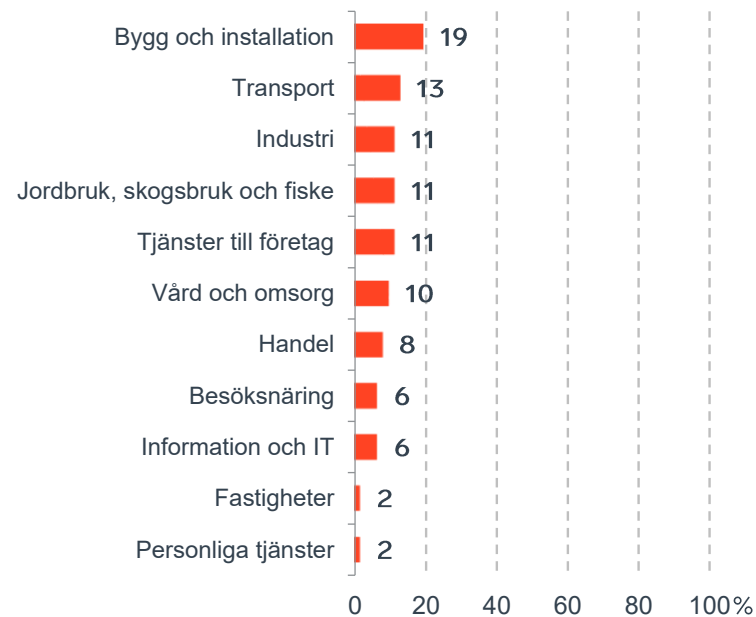


Antal enkäter: 177
 Antal svarande företag: 62
 Svarsfrekvens: 35 %

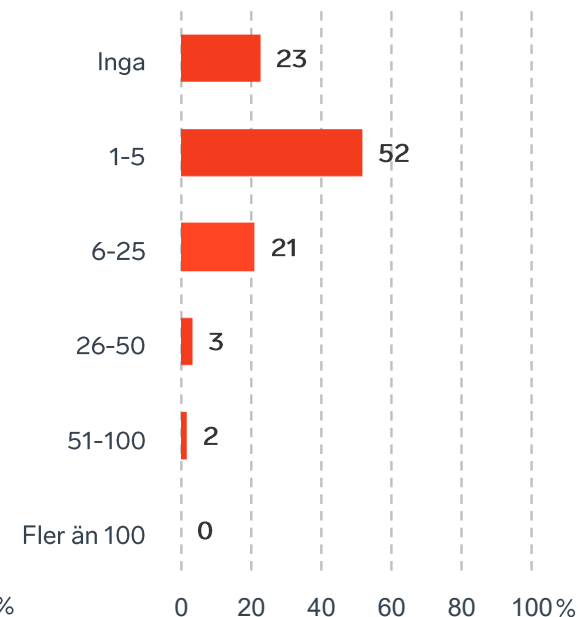


Andel medlemsföretag bland svarande: 18 %

Branschtillhörighet hos svarande företag



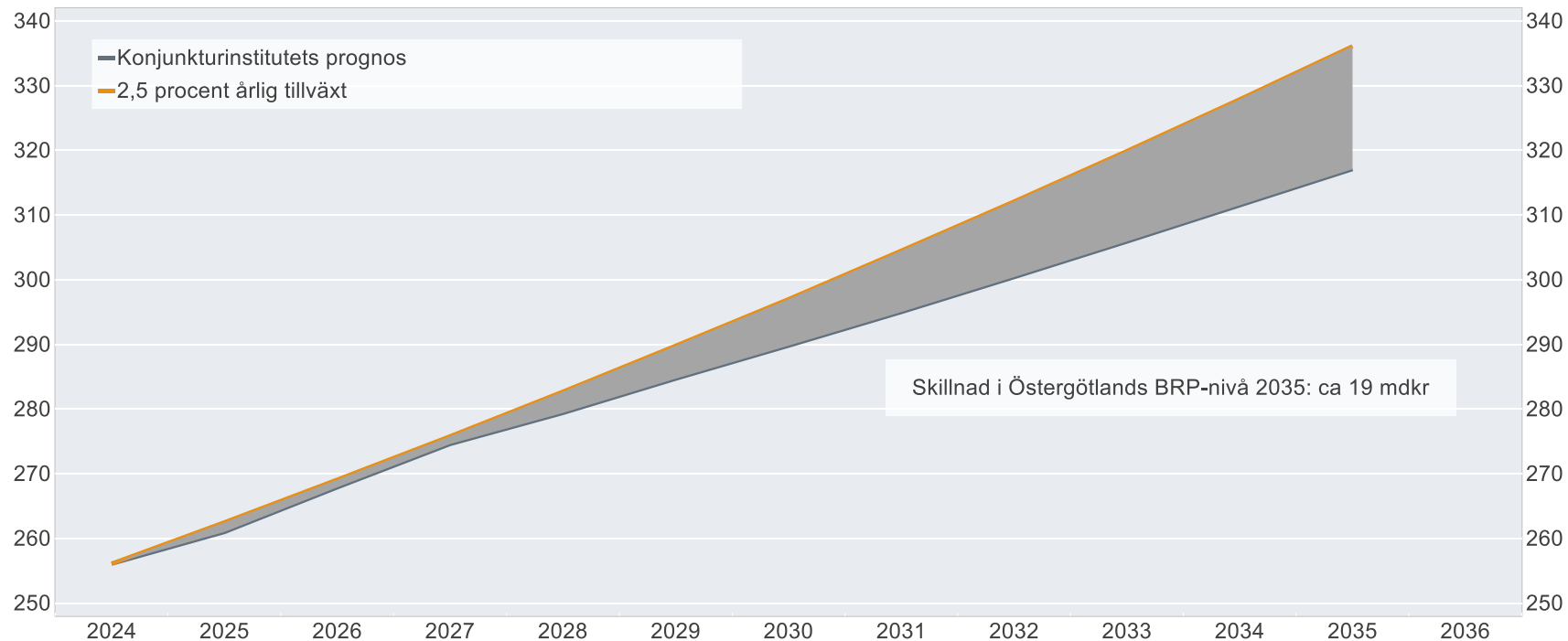
Antal anställda bland svarande företag



Ökat välstånd i Östergötlands län om tillväxten är 2,5%

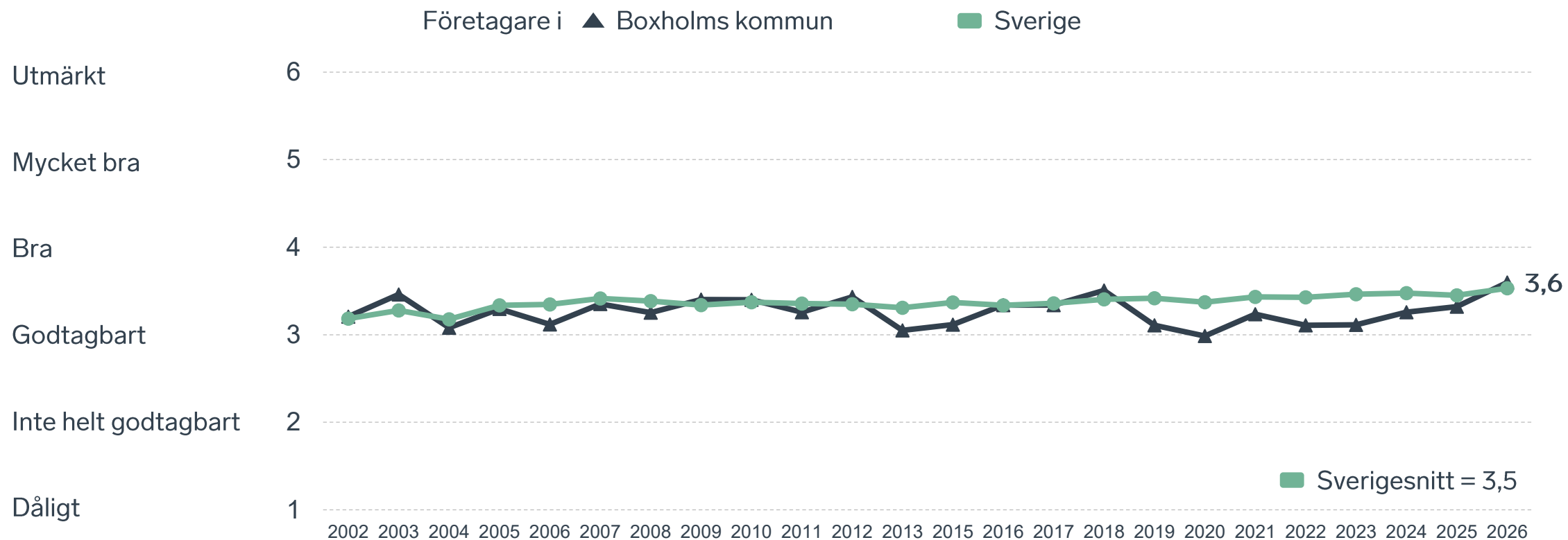
BRP-utvecklingen vid 2,5 procents årlig tillväxt jämfört med Konjunkturinstitutets prognos

Miljarder svenska kronor i 2024 års prisnivå

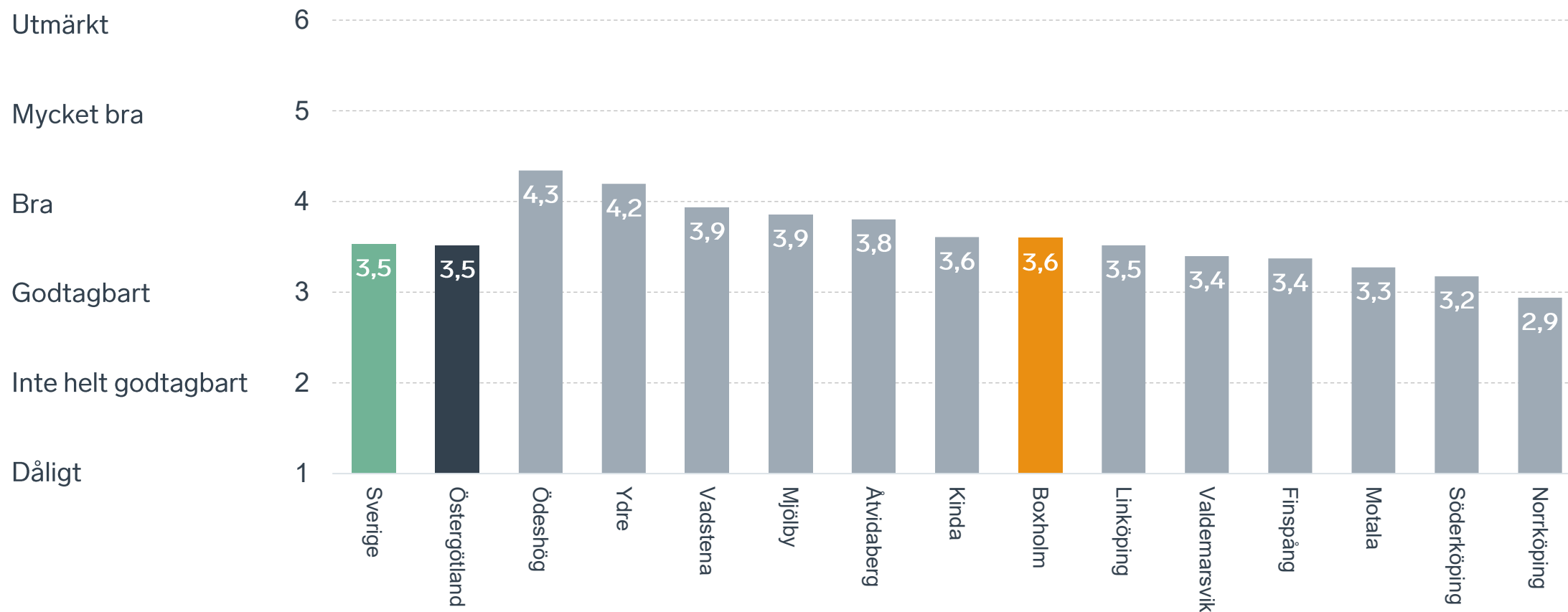


Anm.: Konjunkturinstitutets prognos från i mars 2025.
Källor: Svenskt Näringsliv, Konjunkturinstitutet och SCB.

Sammanfattande omdöme på företagsklimatet i kommunen

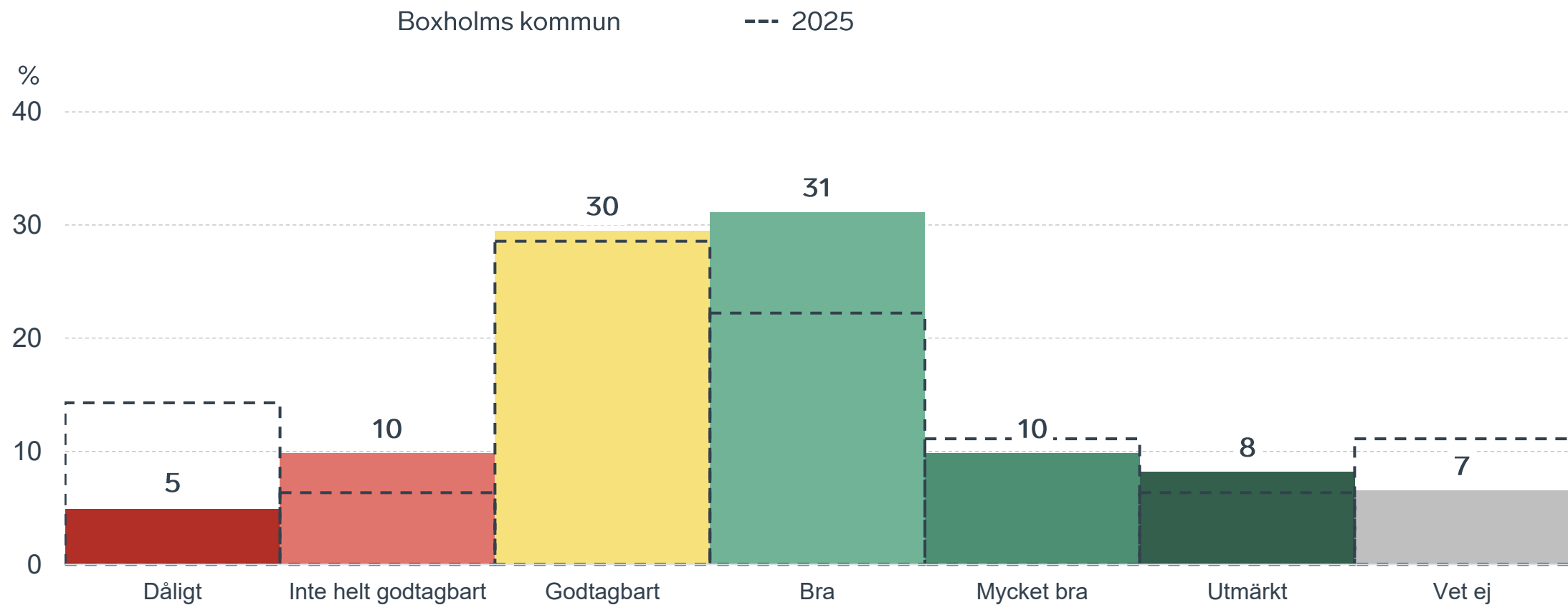


Sammanfattande omdöme på företagsklimatet i kommunen Östergötland



Sammanfattande omdöme på företagsklimatet i kommunen

Fördelat på olika svarsalternativ, 2026 samt 2025

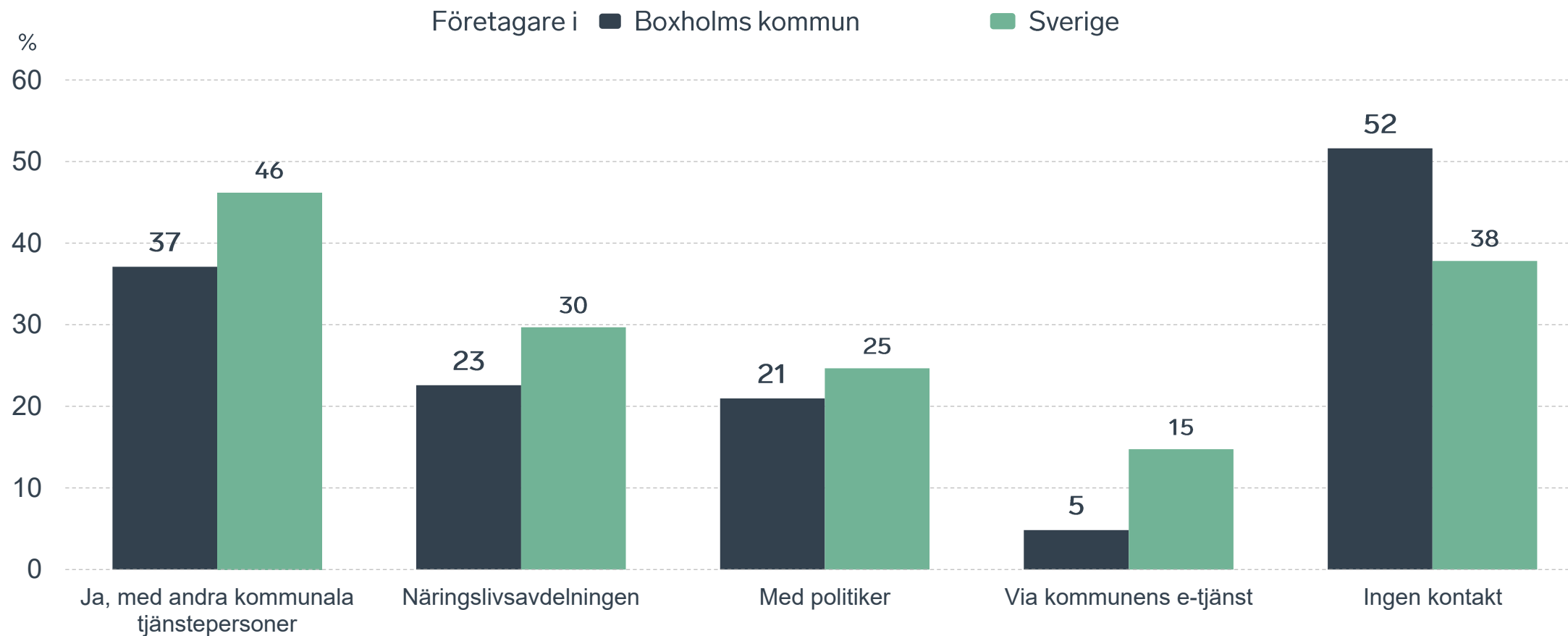


48 %

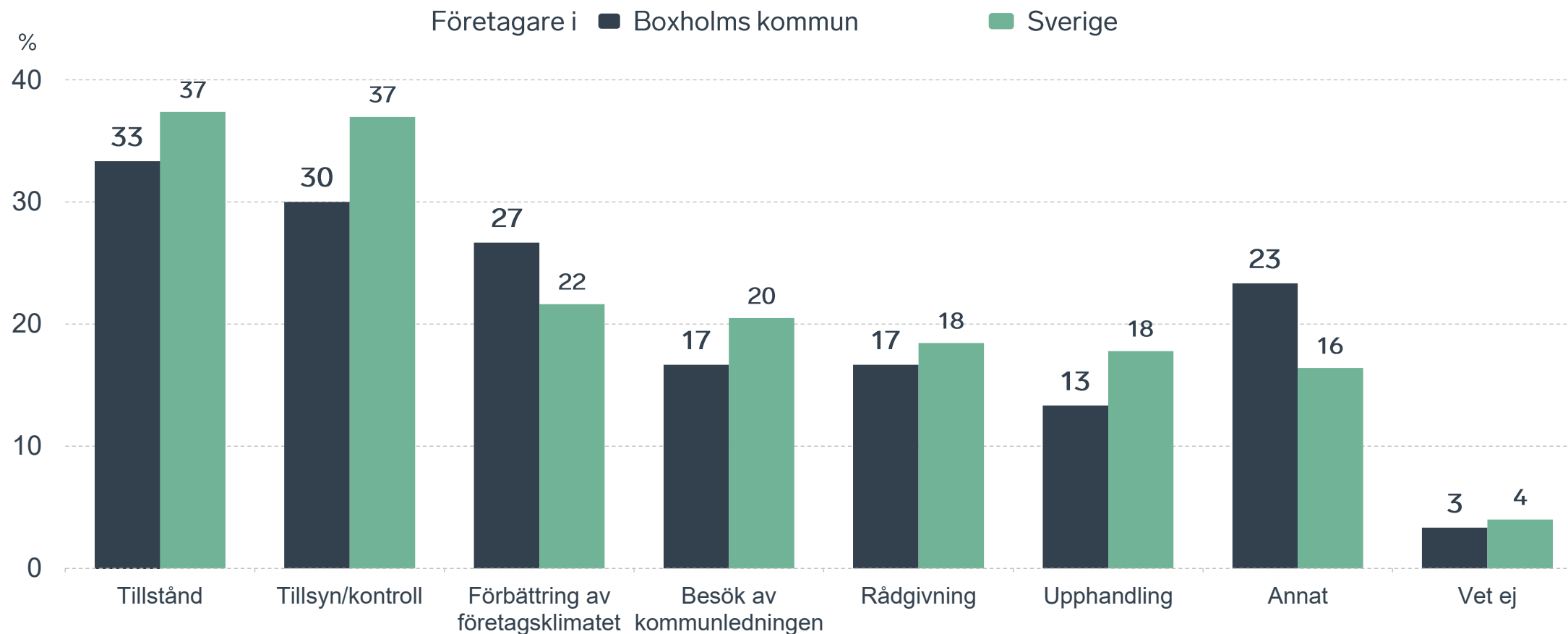
av företagen har haft **kontakt med kommunen** det senaste året.



Kontakter med kommunen senaste året

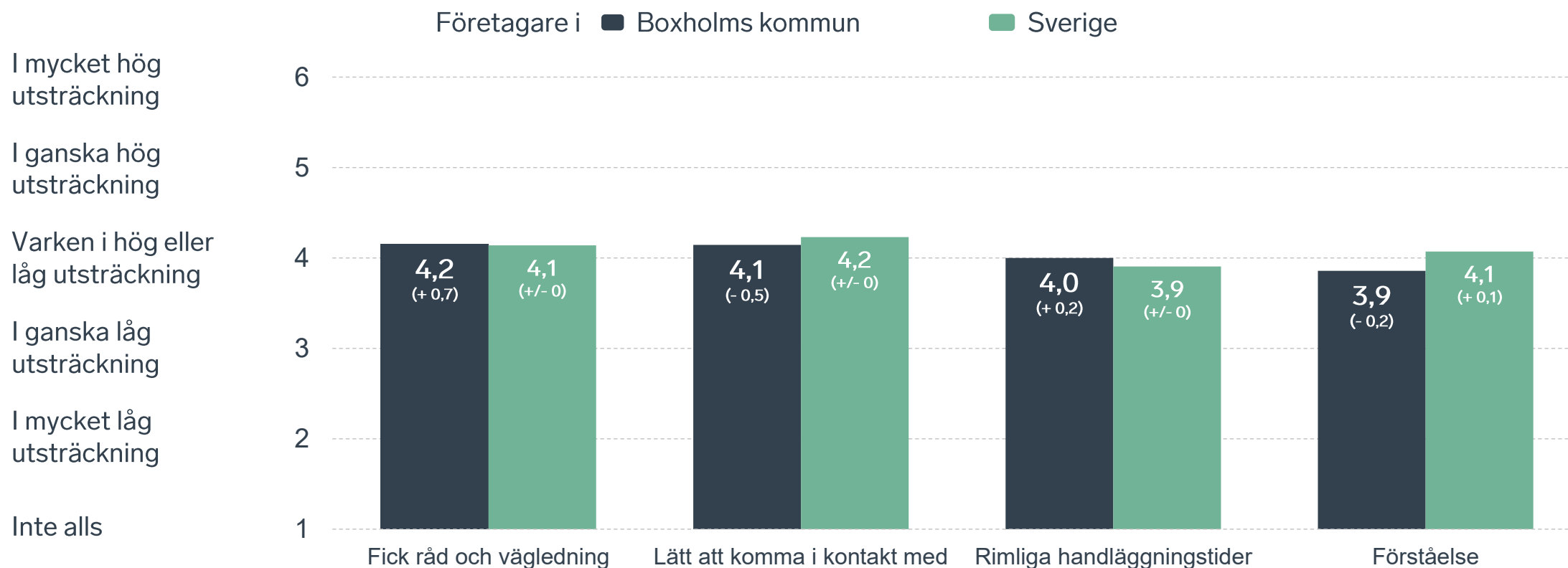


Det här gällde kontakten med kommunen



Bas: Företag som uppger att de haft kontakt med kommunen.

Så fungerar kontakten om tillstånd, tillsyn och kontroll



Bas: Företag som uppger att de haft kontakt med kommunen angående tillståndsgivning, tillsyn eller kontroll det senaste året

Alla enkätfrågor för Boxholms kommun

Enkätfråga	Företagens betyg 2026	Jämfört med företagens betyg 2025	Jämfört med 5 år	Jämfört med Sverige
Sammanfattande omdöme	3,6	+ 0,3	+ 0,4	+ 0,1
Påverkan av brottslighet/otrygghet*	4,3	- 0,1	+ 0,4	+ 0,3
Kommunens service och bemötande	3,6	+ 0,2	+ 0,4	+ 0,2
Det lokala vägnätets framkomlighet och underhåll	3,5	+/- 0	-	+ 0,1
Tjänstepersoner attityder	3,5	+ 0,3	+ 0,5	+ 0,2
Infrastrukturen till och från kommunen	3,5	- 0,1	-	+/- 0
Kommunpolitikernas attityder	3,4	+ 0,3	+ 0,3	- 0,1
Konkurrens från kommunens verksamheter*	3,3	- 0,2	- 0,1	- 0,4
Dialog med kommunen i viktiga frågor för företagen**	3,2	+/- 0	+ 0,4	+/- 0
Skolans samarbete med de lokala företagen**	3,0	+ 0,1	+ 0,2	- 0,3
Kommunens information i frågor som berör företaget**	3,0	+ 0,1	+ 0,4	- 0,1
Tillgång till relevant kompetens	2,9	+ 0,2	- 0,2	- 0,1
Upphandling	2,6	+ 0,1	+ 0,1	- 0,2

Företagarnas betyg sätts på skalan: 1 = Dåligt 2 = Inte helt godtagbart 3 = Godtagbart 4 = Bra 5 = Mycket bra 6 = Utmärkt

*Skala: 1 = I mycket hög utsträckning 2 = I ganska hög utsträckning 3 = I varken hög eller låg utsträckning 4 = I ganska liten utsträckning 5 = I mycket liten utsträckning 6 = Inte alls

** Innan 2025 var svarsalternativen "Skolans kontakt med det lokala näringslivet", "Dialog mellan företag och kommunens beslutsfattare" respektive "Kommunens information till företagen"

Alla enkätfrågor för Boxholms kommun

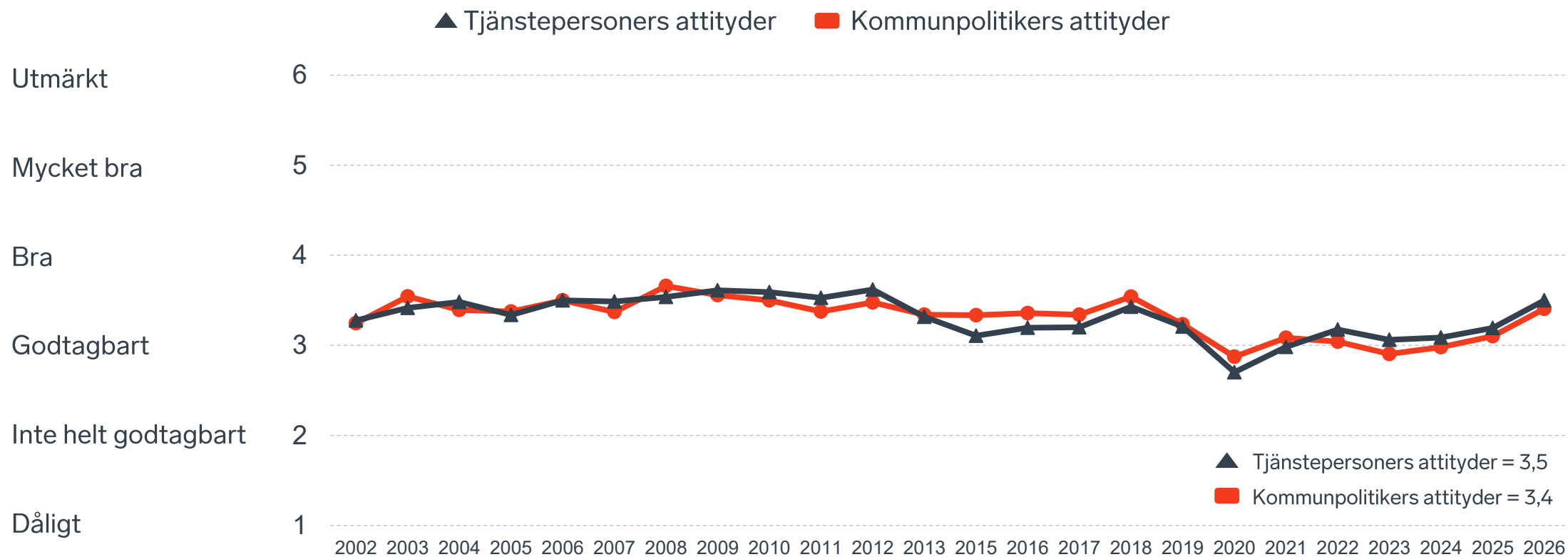
Enkätfråga	Företagens betyg 2026	Jämfört med företagens betyg 2025	Rankingplacering 2026	Förändring ranking från 2025
Total Rank	-	-	143	+ 55
Sammanfattande omdöme	3,6	+ 0,3	132	+ 57
Påverkan av brottslighet/otrygghet*	4,3	- 0,1	91	- 39
Kommunens service och bemötande	3,6	+ 0,2	100	+ 37
Det lokala vägnätets framkomlighet och underhåll	3,5	+/- 0	95	- 27
Tjänstepersoner attityder	3,5	+ 0,3	119	+ 55
Infrastrukturen till och från kommunen	3,5	- 0,1	-	-
Kommunpolitikernas attityder	3,4	+ 0,3	163	+ 47
Konkurrens från kommunens verksamheter*	3,3	- 0,2	249	- 31
Dialog med kommunen i viktiga frågor för företagen**	3,2	+/- 0	172	- 35
Skolans samarbete med de lokala företagen**	3,0	+ 0,1	-	-
Kommunens information i frågor som berör företaget**	3,0	+ 0,1	200	+ 2
Tillgång till relevant kompetens	2,9	+ 0,2	142	+ 78
Upphandling	2,6	+ 0,1	211	+ 23

Företagarnas betyg sätts på skalan: 1 = Dåligt 2 = Inte helt godtagbart 3 = Godtagbart 4 = Bra 5 = Mycket bra 6 = Utmärkt

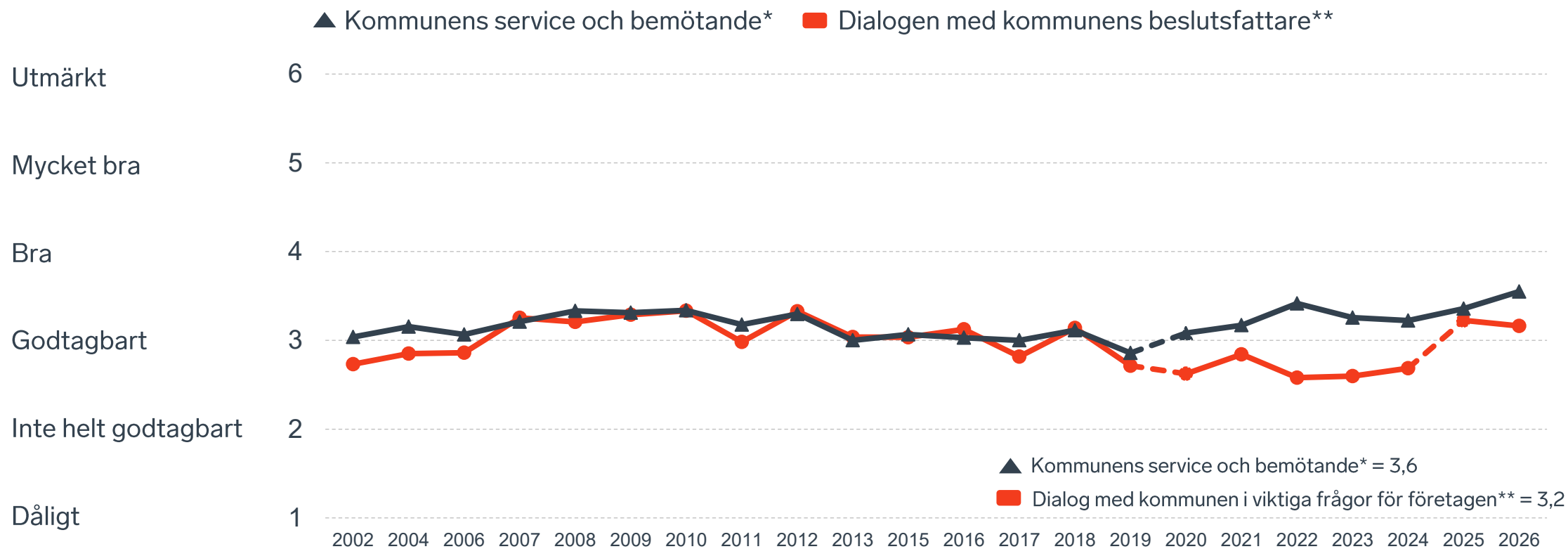
*Skala: 1 = I mycket hög utsträckning 2 = I ganska hög utsträckning 3 = I varken hög eller låg utsträckning 4 = I ganska liten utsträckning 5 = I mycket liten utsträckning 6 = Inte alls

** Innan 2025 var svarsalternativen "Skolans kontakt med det lokala näringslivet", "Dialog mellan företag och kommunens beslutsfattare" respektive "Kommunens information till företagen"

Kommunens attityder till företagande



Kommunens service och dialog



*Frågan omformulerades 2020

** Frågan omformulerades 2020 och 2025

7 %

av företagen upplever att
brottslighet och otrygghet
påverkar dem negativt.

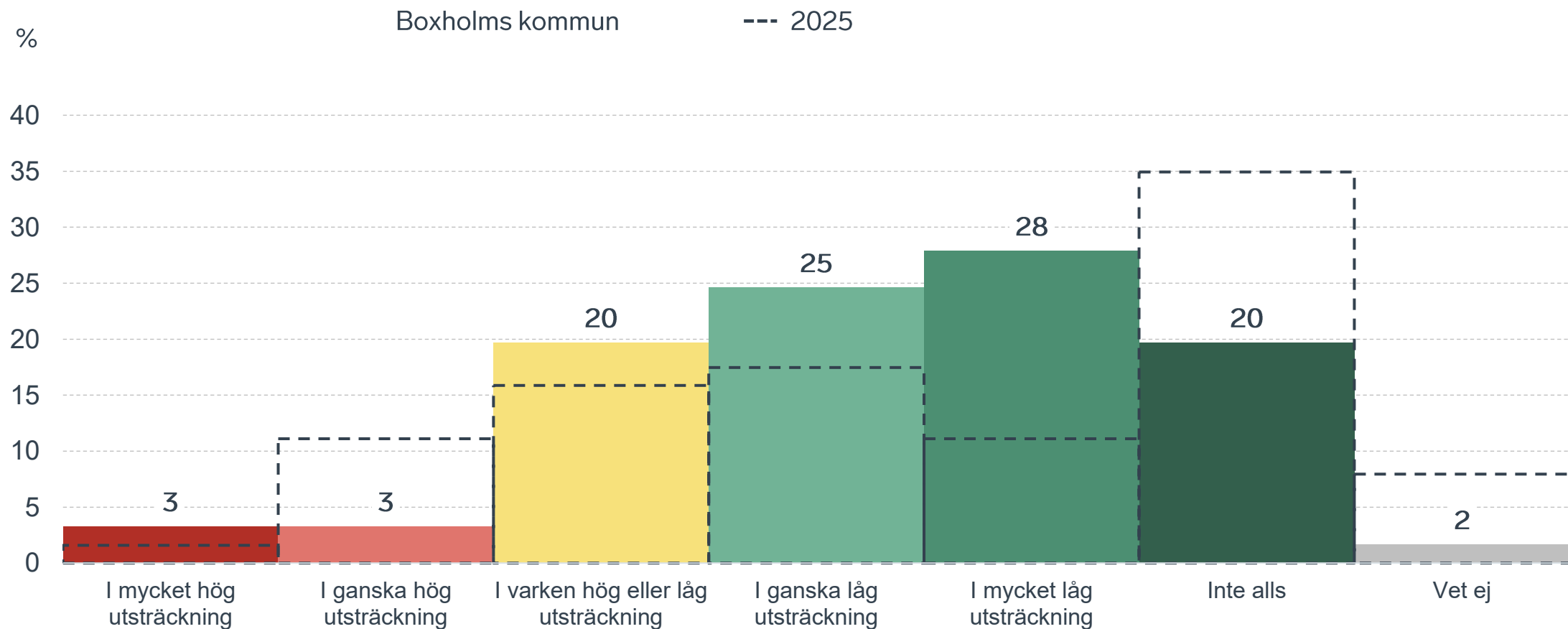
POLIS AVSPÄRRAT
POLICE - DO NOT CROSS

POLIS AVSPÄRRAT
POLICE - DO NOT CROSS

POLIS AVSPÄRRAT
POLICE - DO NOT CROSS

Påverkan av brottslighet/otrygghet

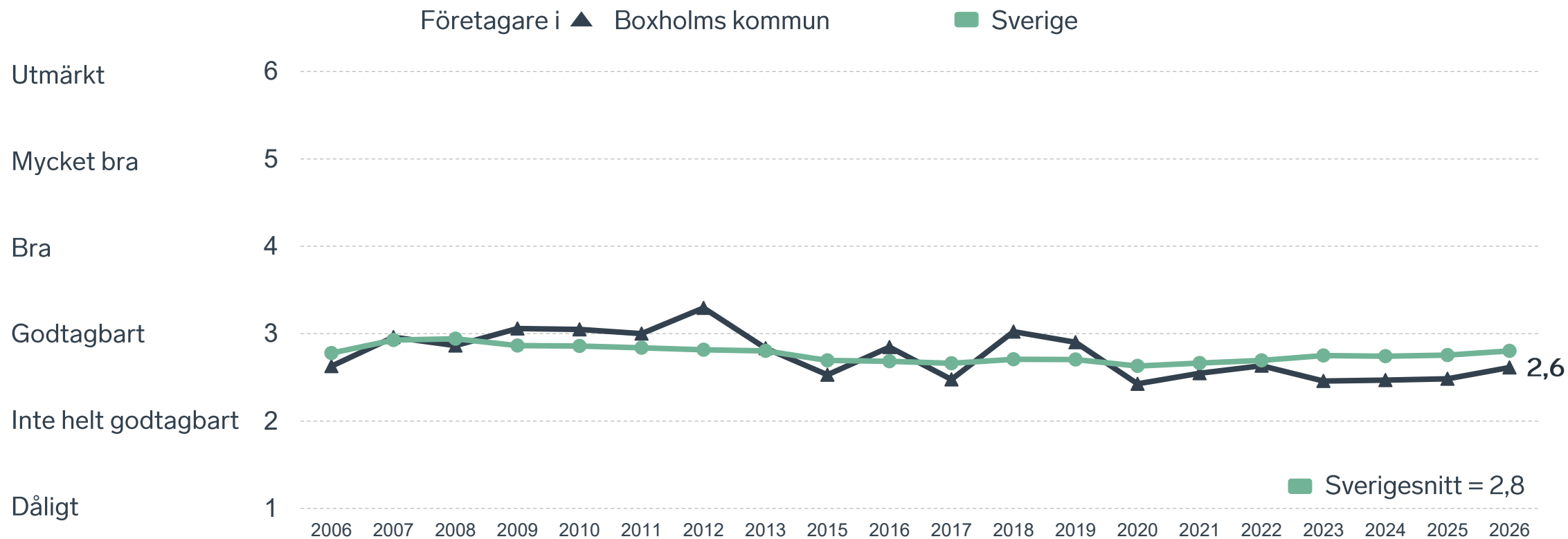
Fördelat på olika svarsalternativ, 2026 samt 2025



23 %

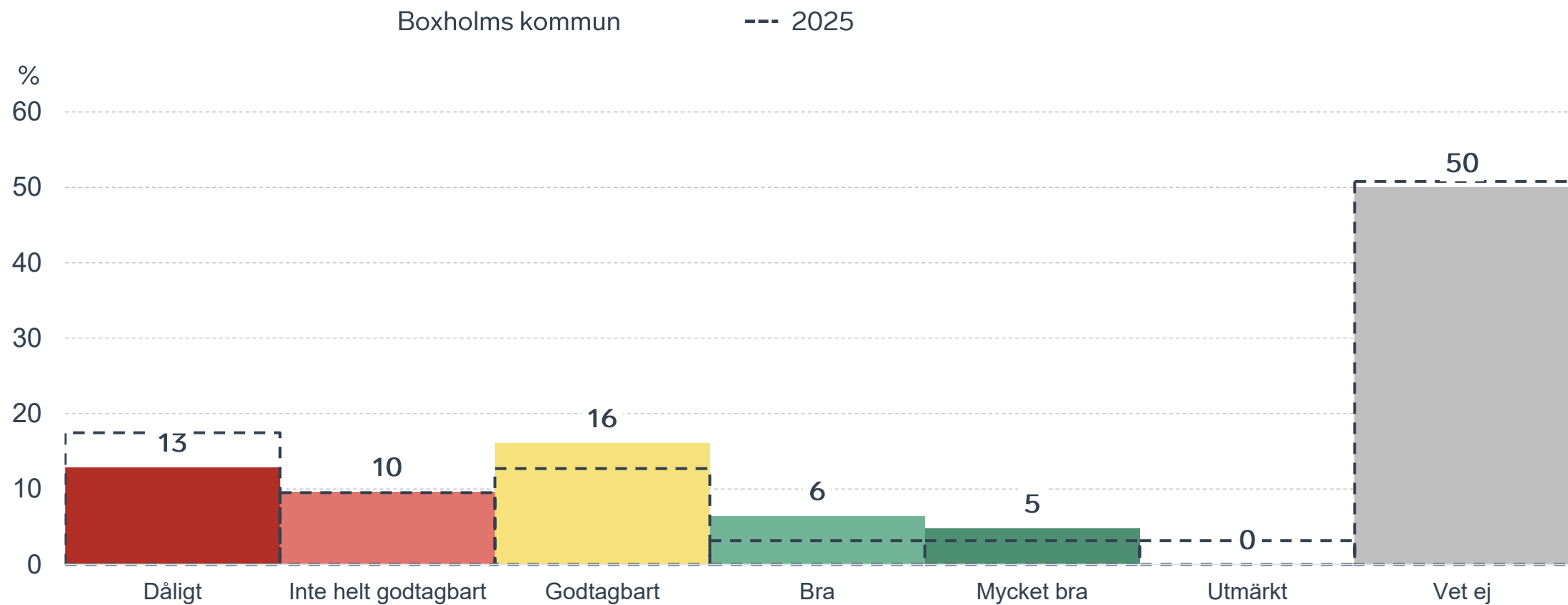
av företagen
upplever att
**kommunens
upphandling**
är bristfällig.

Kommunens upphandling



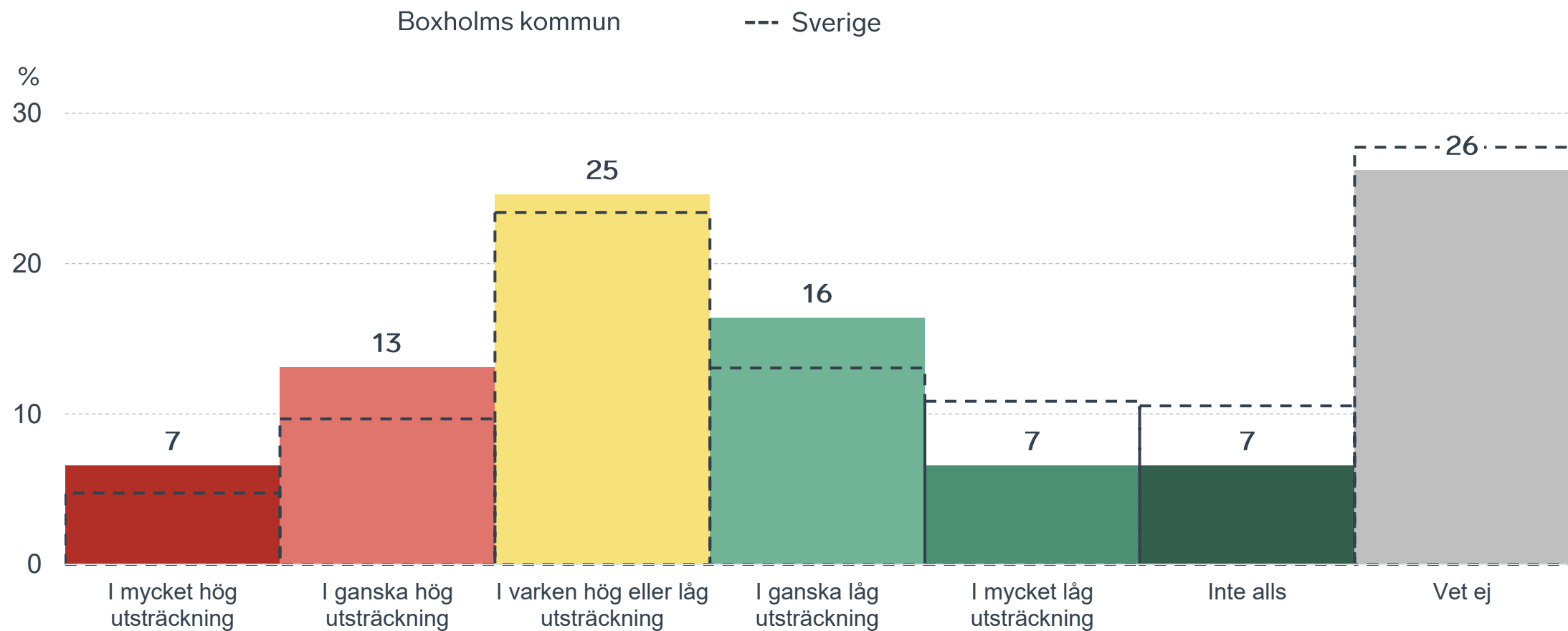
Kommunens upphandling

Fördelat på olika svarsalternativ, 2026 samt 2025



Konkurrens från kommunens verksamheter

Kommunen jämfört med Sverigesnittet

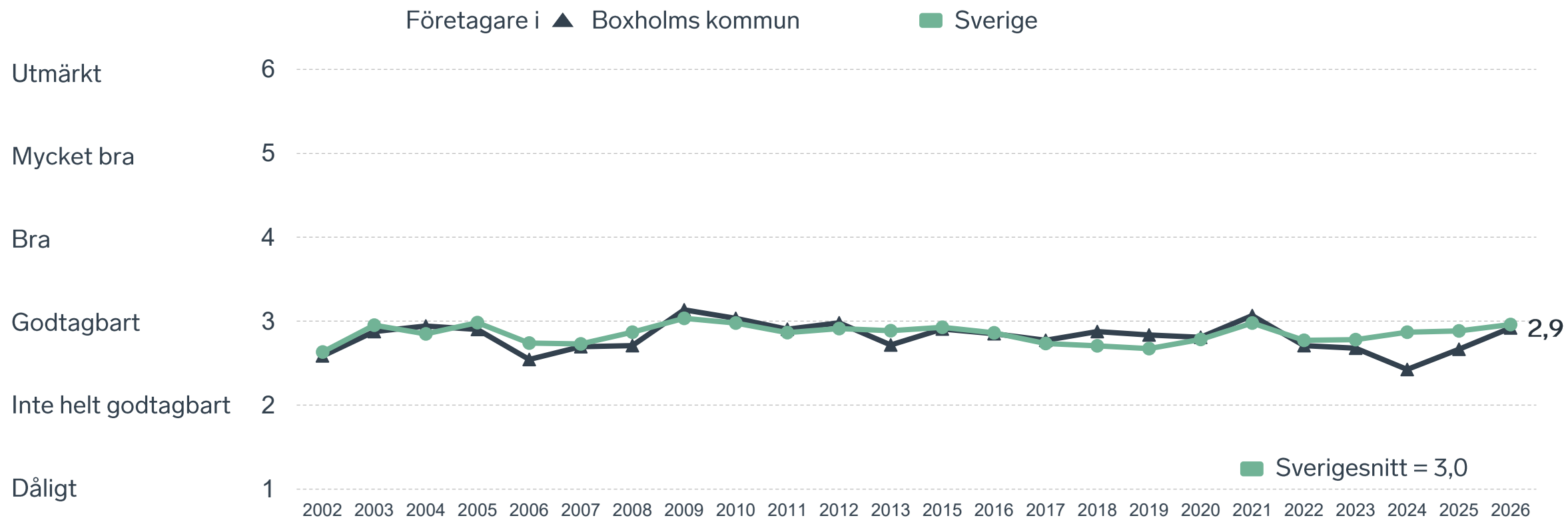




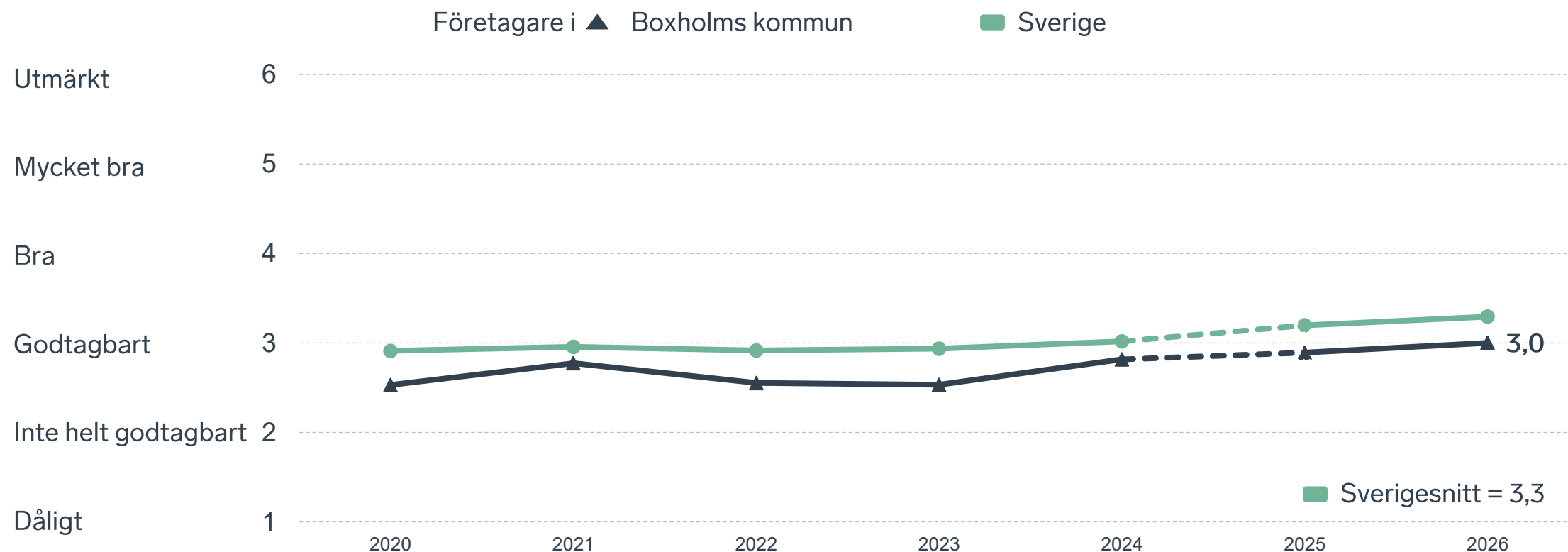
35 %

av företagen upplever att **kompetensförsörjningen** fungerar dåligt eller inte helt godtagbart.

Tillgång till medarbetare med relevant kompetens



Skolans samarbete med de lokala företagen



Not: Frågan omformulerades 2025

Så kan företagsklimatet förbättras

Företagens högst prioriterade åtgärder

1

Mer byggbar mark för verksamheter (27 %)

2

Lägre kommunalskatt (22 %)

3

Bättre dialog mellan kommunen och företagen (22 %)

4

Bättre förståelse för företagande hos kommunens beslutsfattare (22 %)








5



Fler bostäder (15 %)



 } 5 JAN - 31 MARS 2026
Enkätundersökning


 28 MAJ 2026







 } Enkät- och ranking-
resultatet släpps


 } Dialoger som pågår
under hela året



Enkät + statistik = ranking.

Varje år mäter Svenskt Näringsliv drygt 30 000 företags upplevelser av att driva företag i sina respektive kommuner. Svaren från enkäten ger en bild av hur företagsklimatet uppfattas av företagen. Dessa räknas samman med fem statistikfaktorer till en ranking som gör det möjligt att jämföra Sveriges 290 kommuner.

www.foretagsklimat.se



Rankingens olika delar



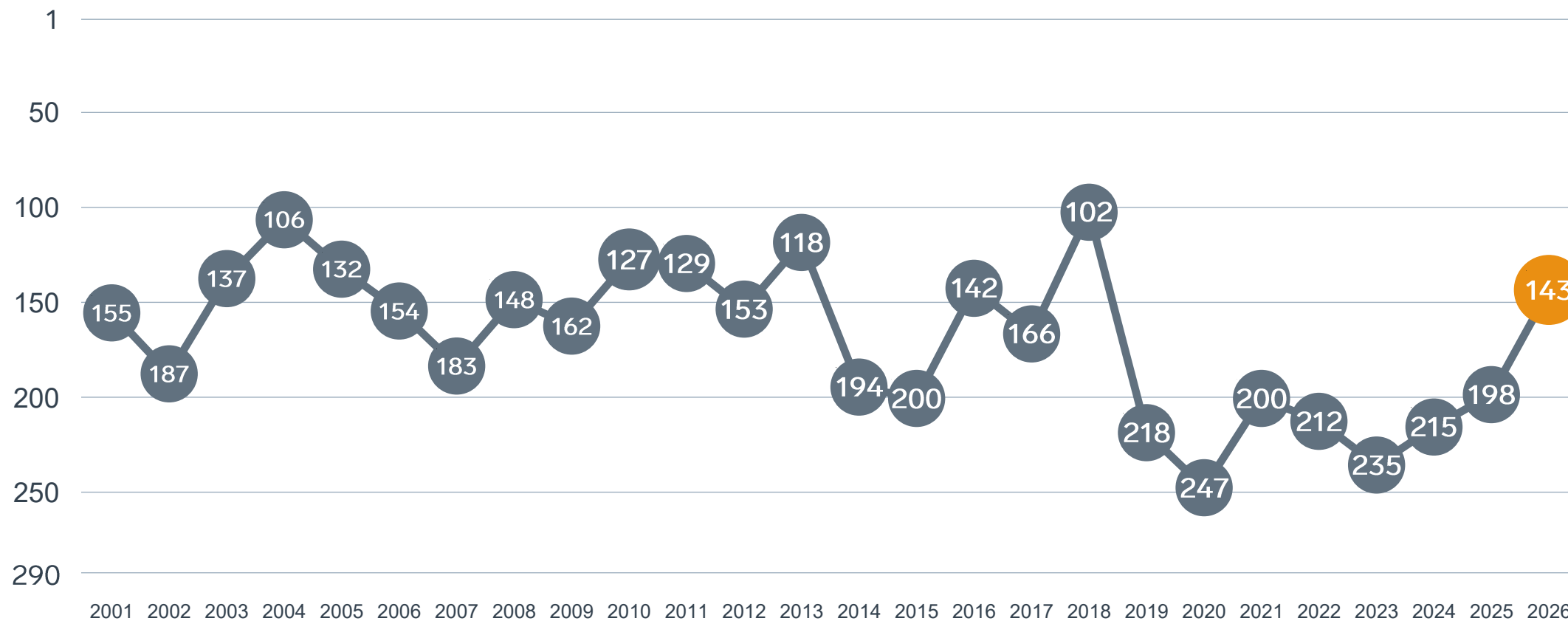
Enkät svar

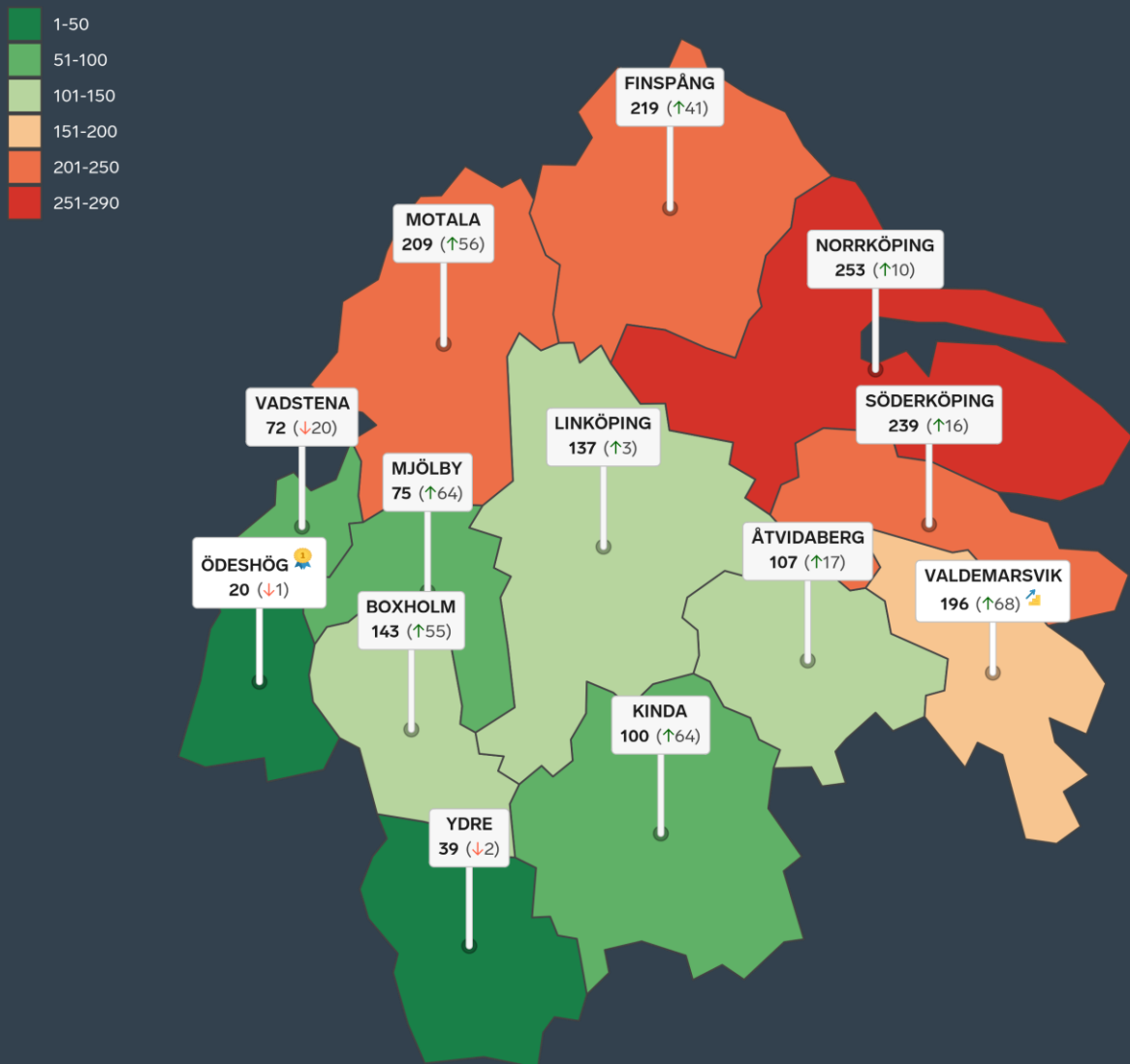
1. Sammanfattande omdöme (1/3)
- 2a. Kommunens service och bemötande (1/9)
- 2b. Tillgång till medarbetare med relevant kompetens (1/18)
- 2c. Kommunala politikernas attityder (1/36)
- 2d. Tjänstepersonernas attityder (1/36)
- 2e. Kommunens upphandling (1/54)
- 2f. Konkurrens från kommunens verksamheter (1/54)
- 2g. Negativ påverkan av brottslighet/otrygghet (1/54)
- 2h. Lokala vägnätets framkomlighet och underhåll (1/54)
- 2i. Kommunens information till företagen (1/54)
- 2j. Dialog med kommunens beslutsfattare (1/54)

Statistikfaktorer (från SCB)

- 3a. Marknadsförsörjning 2025 (1/15)
- 3b. Kommunalskatt 2026 (1/15)
- 3c. Inköp från externa leverantörer 2024 (1/15)
- 3d. Jobb i kommunen 2024 (1/15)
- 3e. Andel företagare 2025 (1/15)

Rankingutveckling Boxholms kommun





Alla kommuner i Östergötlands län

- Bästa kommun:** Ödeshög
- Största förbättring:** Valdemarsvik
- Största förbättring på fem år:** Kinda

Alla kommuner i Östergötlands län

Kommun	Ranking 2026	Förändring från 2025
Ödeshög	20	↘ 1
Ydre	39	↘ 2
Vadstena	72	↘ 20
Mjölby	75	↗ 64
Kinda	100	↗ 64
Åtvidaberg	107	↗ 17
Linköping	137	↗ 3
Boxholm	143	↗ 55
Valdemarsvik	196	↗ 68
Motala	209	↗ 56
Finspång	219	↗ 41
Söderköping	239	↗ 16
Norrköping	253	↗ 10

Alla kommuner i Östergötlands län

Kommun	Ranking 2026	Förändring från 2025	Kommungrupp	Ranking i kommungrupp	Bästa kommun i kommungrupp
Ödeshög	20	↘ 1	7	6 (av 51)	Vårgårda
Ydre	39	↘ 2	7	9 (av 51)	Vårgårda
Vadstena	72	↘ 20	7	18 (av 51)	Vårgårda
Mjölby	75	↗ 64	4	17 (av 63)	Höganäs
Kinda	100	↗ 64	4	25 (av 63)	Höganäs
Åtvidaberg	107	↗ 17	4	28 (av 63)	Höganäs
Linköping	137	↗ 3	3	7 (av 23)	Trollhättan
Boxholm	143	↗ 55	7	27 (av 51)	Vårgårda
Valdemarsvik	196	↗ 68	4	46 (av 63)	Höganäs
Motala	209	↗ 56	5	15 (av 24)	Munkfors
Finspång	219	↗ 41	5	16 (av 24)	Munkfors
Söderköping	239	↗ 16	4	59 (av 63)	Höganäs
Norrköping	253	↗ 10	3	19 (av 23)	Trollhättan

Alla enkätfrågor

Boxholms kommun

Enkätfråga	2017	2018	2019	2020	2021	2022	2023	2024	2025	2026	Förändring
Sammanfattande omdöme	148	114	222	252	194	232	235	206	189	132	↗ 57
Påverkan av brottslighet/otrygghet	-	-	-	75	116	90	159	115	52	91	↘ 39
Lokala vägnätets framkomlighet och underhåll*	-	-	-	-	-	-	-	-	68	95	↘ 27
Kommunens service och bemötande	155	132	210	177	164	93	153	161	137	100	↗ 37
Tjänstepersoner attityder	155	120	170	249	193	153	189	192	174	119	↗ 55
Tillgång till relevant kompetens	116	60	66	132	91	164	180	271	220	142	↗ 78
Kommunala politikernas attityder	148	119	187	239	184	208	249	236	210	163	↗ 47
Dialogen med kommunen	-	-	-	236	188	247	252	238	137	172	↘ 35
Information till företagen	-	-	-	271	253	276	284	275	202	200	↗ 2
Upphandling	-	-	-	221	197	172	235	238	234	211	↗ 23
Konkurrens från kommunens verksamheter	195	179	259	274	242	195	170	157	218	249	↘ 31

Alla statistikfaktorer

Boxholms kommun

Faktor	2017	2018	2019	2020	2021	2022	2023	2024	2025	2026	Förändring
Marknadsförsörjning	119	124	137	138	128	125	131	127	128	124	↗ 4
Kommunalskatt	82	80	78	141	139	137	135	127	125	125	↔ 0
Andel företagare*	-	-	-	-	-	-	-	-	170	156	↗ 14
Jobb i kommunen	-	-	-	227	212	221	227	214	226	215	↗ 11
Inköp från externa leverantörer	249	145	269	262	258	276	206	179	224	238	↘ 14

* Ny rankinggrundande variabel 2025, ersätter Företagsamhet.



Lokalt
företagsklimat

Svenskt Näringsliv Östergötlands län

Regionchef: Johan Gustafsson
johan.gustafsson@svensktnaringsliv.se

LÄS MER PÅ [FORETAGSKLIMAT.SE](https://foretagsklimat.se)



SVENSKT NÄRINGSLIV

Alla enkätfrågor

Företagare i Boxholms kommun

Enkätfråga	Företagare i kommunen	Företagare i länet	Företagare i Sverige
Sammanfattande omdöme	3,6	3,5	3,5
Påverkan av brottslighet/otrygghet*	4,3	3,9	4,0
Kommunens service och bemötande	3,6	3,3	3,4
Det lokala vägnätets framkomlighet och underhåll	3,5	3,3	3,4
Tjänstepersoner attityder	3,5	3,3	3,3
Infrastrukturen till och från kommunen	3,5	3,6	3,5
Kommunpolitikernas attityder	3,4	3,5	3,5
Konkurrens från kommunens verksamheter*	3,3	3,7	3,7
Dialog med kommunen i viktiga frågor för företagen**	3,2	3,2	3,2
Skolans samarbete med de lokala företagen**	3,0	3,4	3,3
Kommunens information i frågor som berör företaget**	3,0	3,1	3,1
Tillgång till relevant kompetens	2,9	2,9	3,0
Upphandling	2,6	2,7	2,8

Företagarnas betyg sätts på skalan: 1 = Dåligt 2 = Inte helt godtagbart 3 = Godtagbart 4 = Bra 5 = Mycket bra 6 = Utmärkt

*Skala: 1 = I mycket hög utsträckning 2 = I ganska hög utsträckning 3 = I varken hög eller låg utsträckning 4 = I ganska liten utsträckning 5 = I mycket liten utsträckning 6 = Inte alls

** Innan 2025 var svarsalternativen ”Skolans kontakt med det lokala näringslivet”, ”Dialog mellan företag och kommunens beslutsfattare” respektive ”Kommunens information till företagen”

Alla enkätfrågor

Företagare i Boxholms kommun

Enkätfråga	2017	2018	2019	2020	2021	2022	2023	2024	2025	2026
Sammanfattande omdöme	3,3	3,5	3,1	3,0	3,2	3,1	3,1	3,3	3,3	3,6
Påverkan av brottslighet/otrygghet*	-	-	-	4,0	3,9	4,0	3,8	4,0	4,4	4,3
Kommunens service och bemötande	3,0	3,1	2,9	3,1	3,2	3,4	3,3	3,2	3,4	3,6
Det lokala vägnätets framkomlighet och underhåll	-	-	-	-	-	-	-	-	3,5	3,5
Tjänstepersoner attityder	3,2	3,4	3,2	2,7	3,0	3,2	3,1	3,1	3,2	3,5
Infrastrukturen till och från kommunen	-	-	-	-	-	-	-	-	3,6	3,5
Kommunpolitikernas attityder	3,3	3,5	3,2	2,9	3,1	3,0	2,9	3,0	3,1	3,4
Konkurrens från kommunens verksamheter*	3,7	3,8	3,5	3,1	3,4	3,5	3,6	3,7	3,5	3,3
Dialog med kommunen i viktiga frågor för företagen**	2,8	3,1	2,7	2,6	2,8	2,6	2,6	2,7	3,2	3,2
Skolans samarbete med de lokala företagen**	3,2	3,6	3,5	2,5	2,8	2,6	2,5	2,8	2,9	3,0
Kommunens information i frågor som berör företaget**	2,5	2,8	2,5	2,5	2,6	2,4	2,3	2,5	2,9	3,0
Tillgång till relevant kompetens	2,8	2,9	2,8	2,8	3,1	2,7	2,7	2,4	2,7	2,9
Upphandling	2,5	3,0	2,9	2,4	2,5	2,6	2,5	2,5	2,5	2,6

Företagarnas betyg sätts på skalan: 1 = Dåligt 2 = Inte helt godtagbart 3 = Godtagbart 4 = Bra 5 = Mycket bra 6 = Utmärkt

*Skala: 1 = I mycket hög utsträckning 2 = I ganska hög utsträckning 3 = I varken hög eller låg utsträckning 4 = I ganska liten utsträckning 5 = I mycket liten utsträckning 6 = Inte alls

** Innan 2025 var svarsalternativen "Skolans kontakt med det lokala näringslivet", "Dialog mellan företag och kommunens beslutsfattare" respektive "Kommunens information till företagen"

Statistik

Boxholms kommun

Variabel	Boxholms kommun	Sverigesnitt
Folkmängd 2025 (förändring treårsbasis %)*	5 451 (-0,85 %)	36 620* (0,8 %)
Flyttnetto 2025 (län, övriga Sverige, utlandet)	-22 / -24 / 0	- / - / -
Andel högskoleutbildade 2025 (%)	27	41
Arbetslöshet 2025 (%)	6,2	6,9
Antal företag	640	4666
Antal företag med minst en anställd	133	1152
Antal anställda i privata företag	1337	12853
Ung Företagsamhet 2025/2026 (%)	0	37
Marknadsförsörjning 2025 (%)	50	56
Entreprenader 2025 (%)	5,1	15,1
Kommunalskatt 2026	33,4	32,4
LFK-ranking 2026	143 (55)	- (-)
Bästa placering i LFK-rankingen	102	-

* Median för Sverige 16 237