



Lokalt  
företagsklimat



# Företagsklimatet i Borlänge kommun 2026

# Om undersökningen i Borlänge kommun

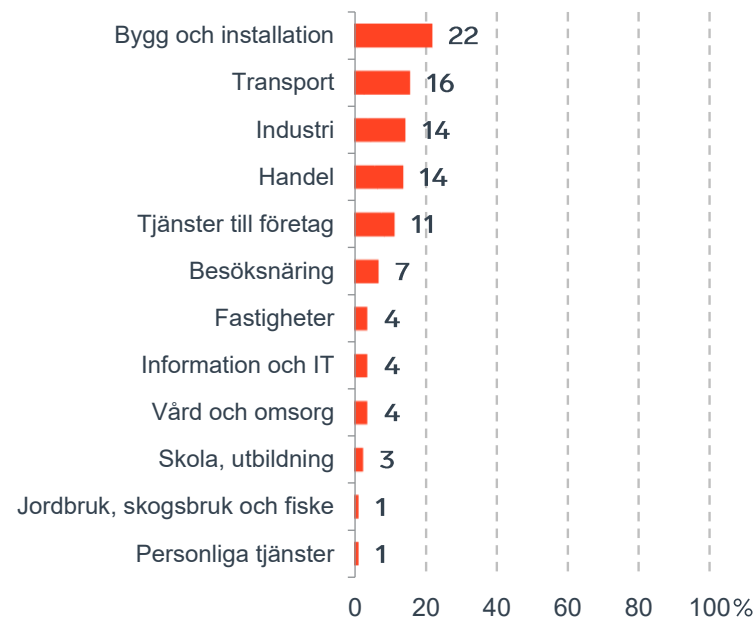


Antal enkäter: 400  
 Antal svarande företag: 160  
 Svarsfrekvens: 43 %

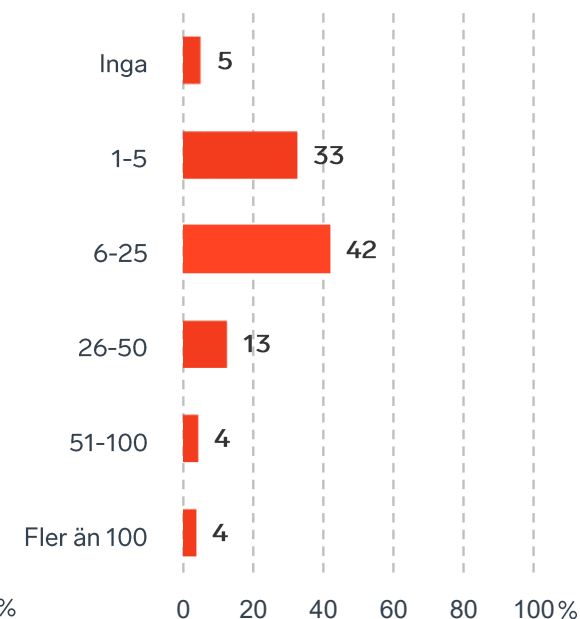


Andel medlemsföretag bland svarande: 74 %

Branschtillhörighet hos svarande företag



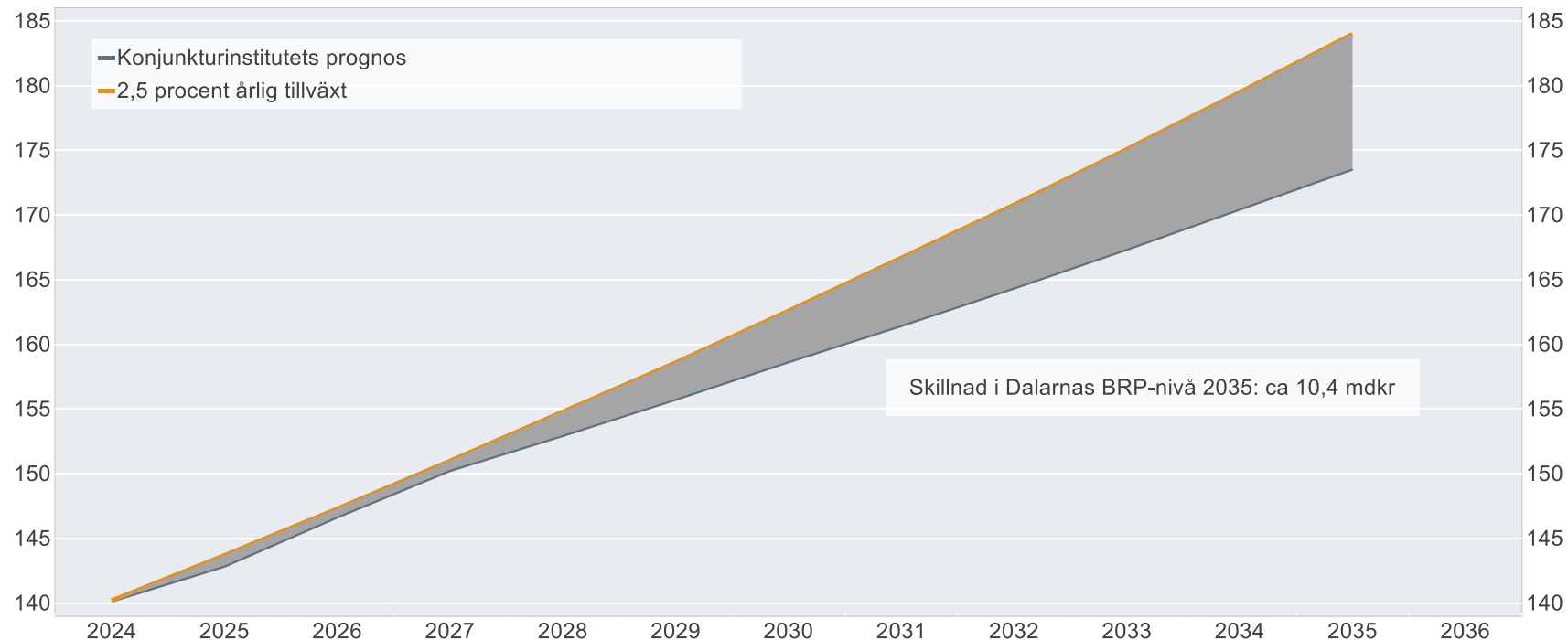
Antal anställda bland svarande företag



# Ökat välstånd i Dalarnas län om tillväxten är 2,5%

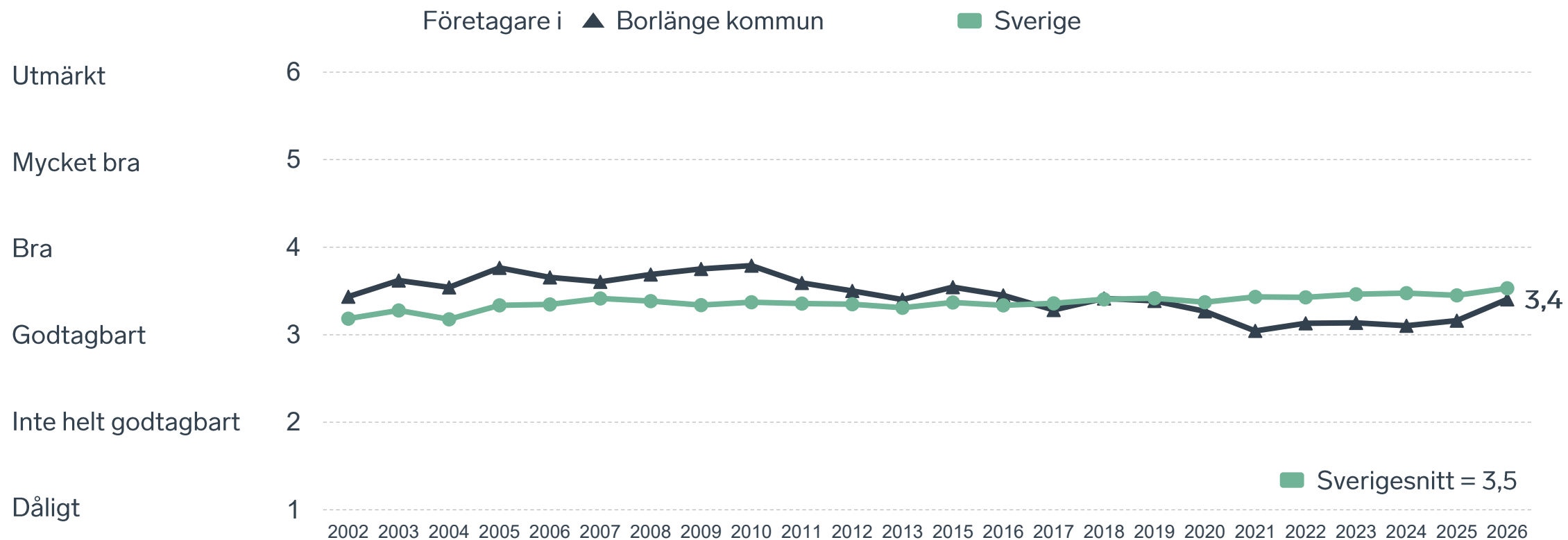
## BRP-utvecklingen vid 2,5 procents årlig tillväxt jämfört med Konjunkturinstitutets prognos

Miljarder svenska kronor i 2024 års prisnivå

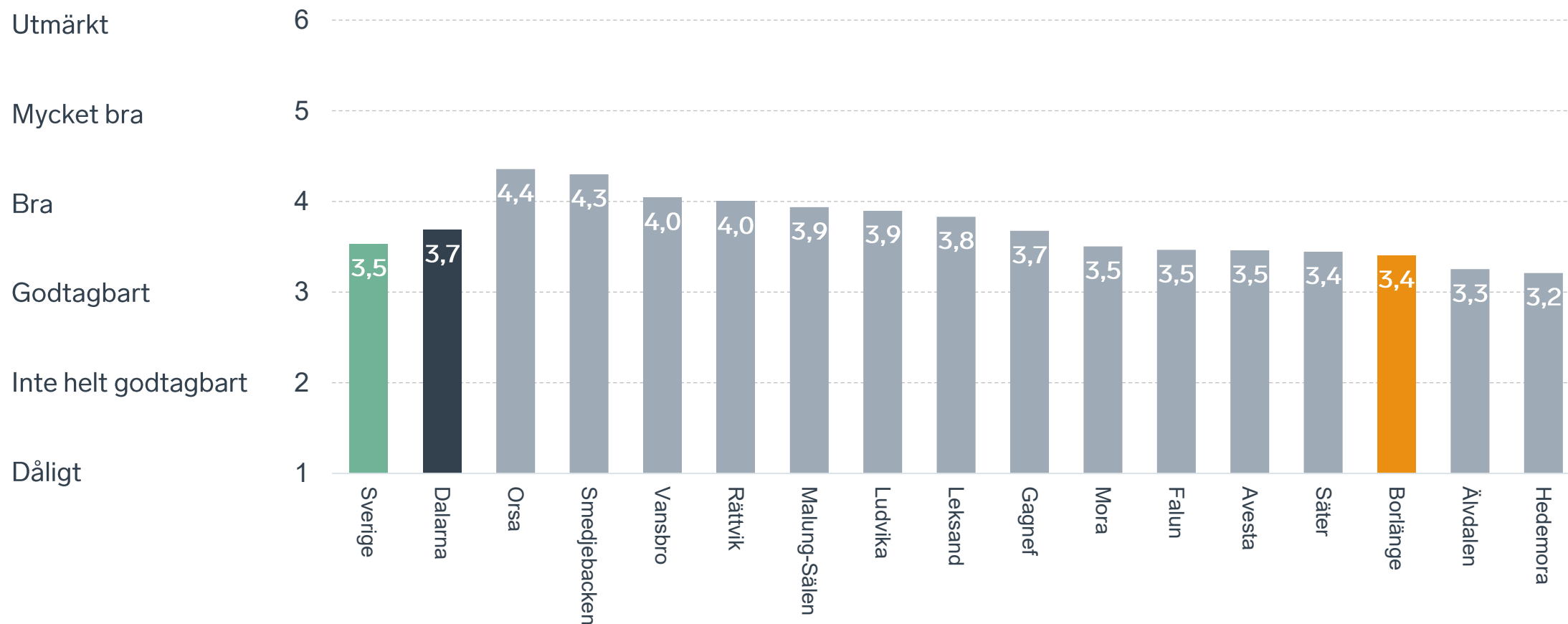


Anm.: Konjunkturinstitutets prognos från i mars 2025.  
Källor: Svenskt Näringsliv, Konjunkturinstitutet och SCB.

# Sammanfattande omdöme på företagsklimatet i kommunen

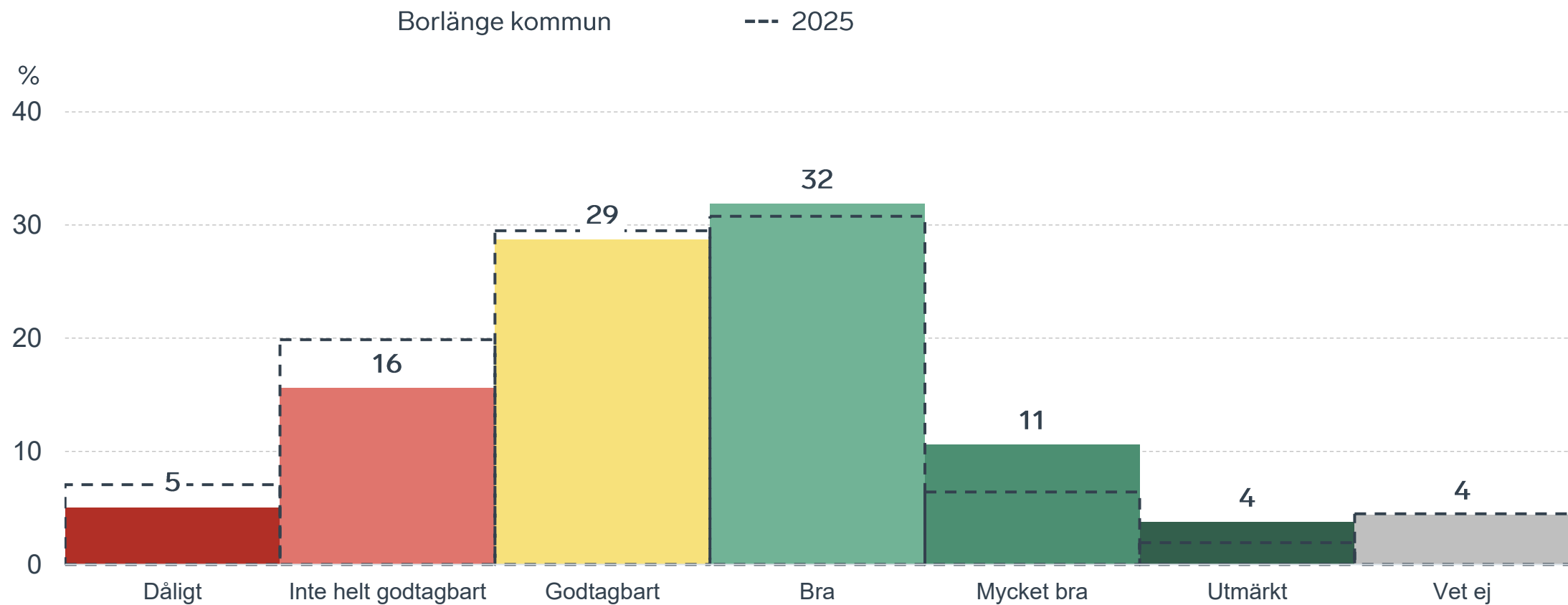


# Sammanfattande omdöme på företagsklimatet i kommunen Dalarna



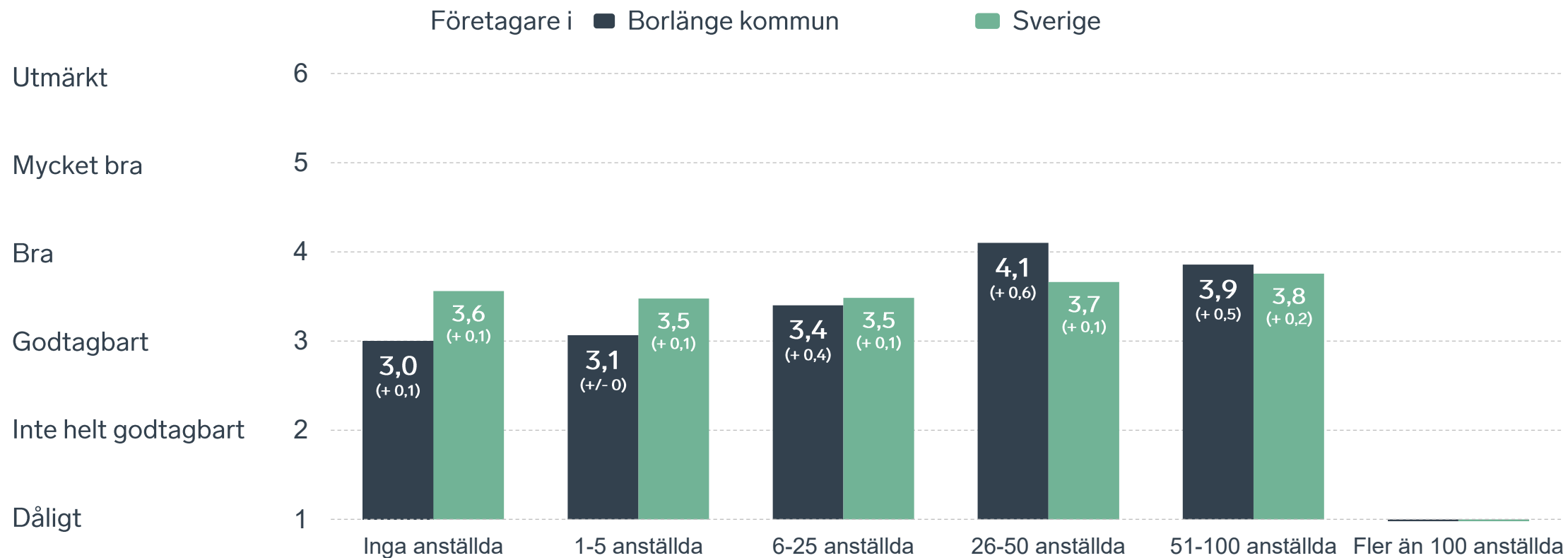
# Sammanfattande omdöme på företagsklimatet i kommunen

## Fördelat på olika svarsalternativ, 2026 samt 2025



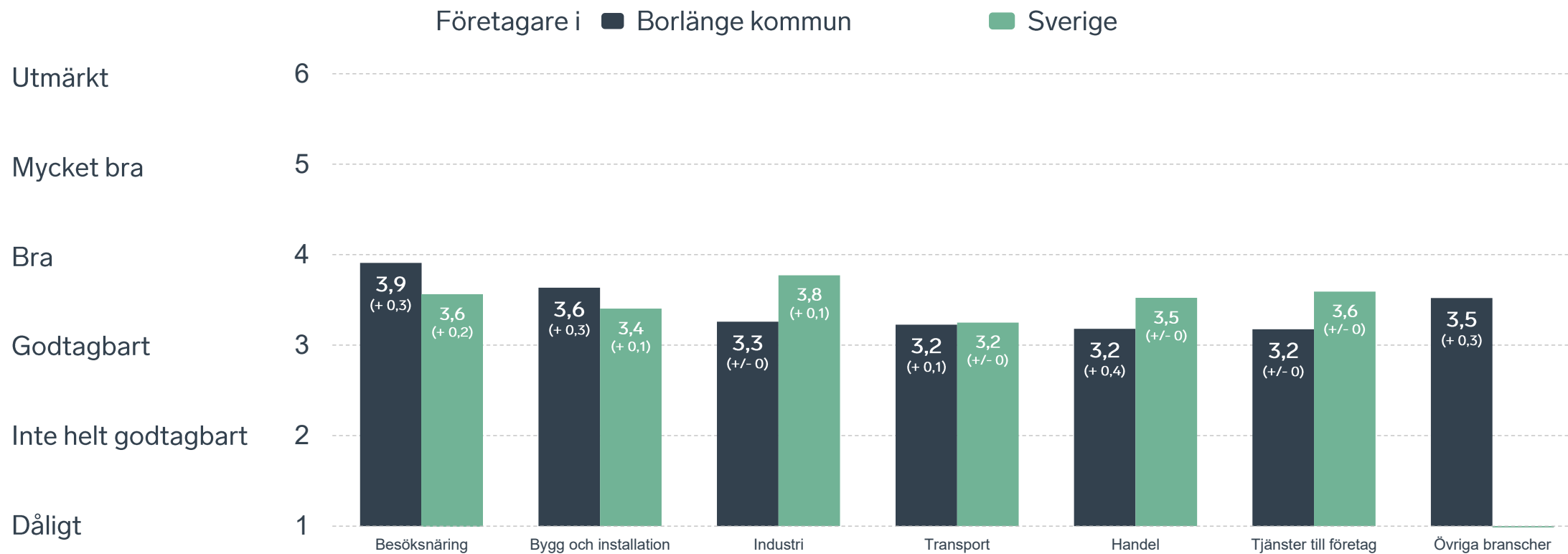
# Sammanfattande omdöme på företagsklimatet i kommunen

## Företagsstorlek



# Sammanfattande omdöme på företagsklimatet i kommunen

## Branschvis

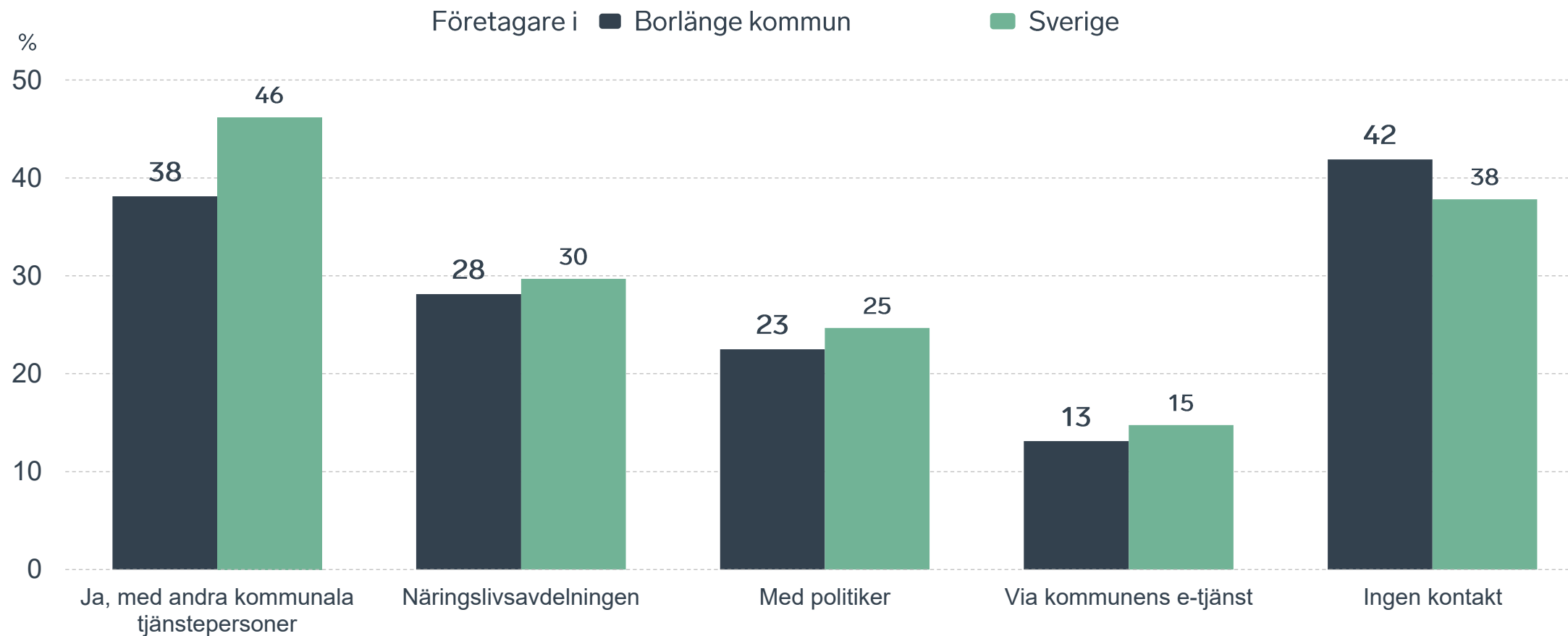


58 %

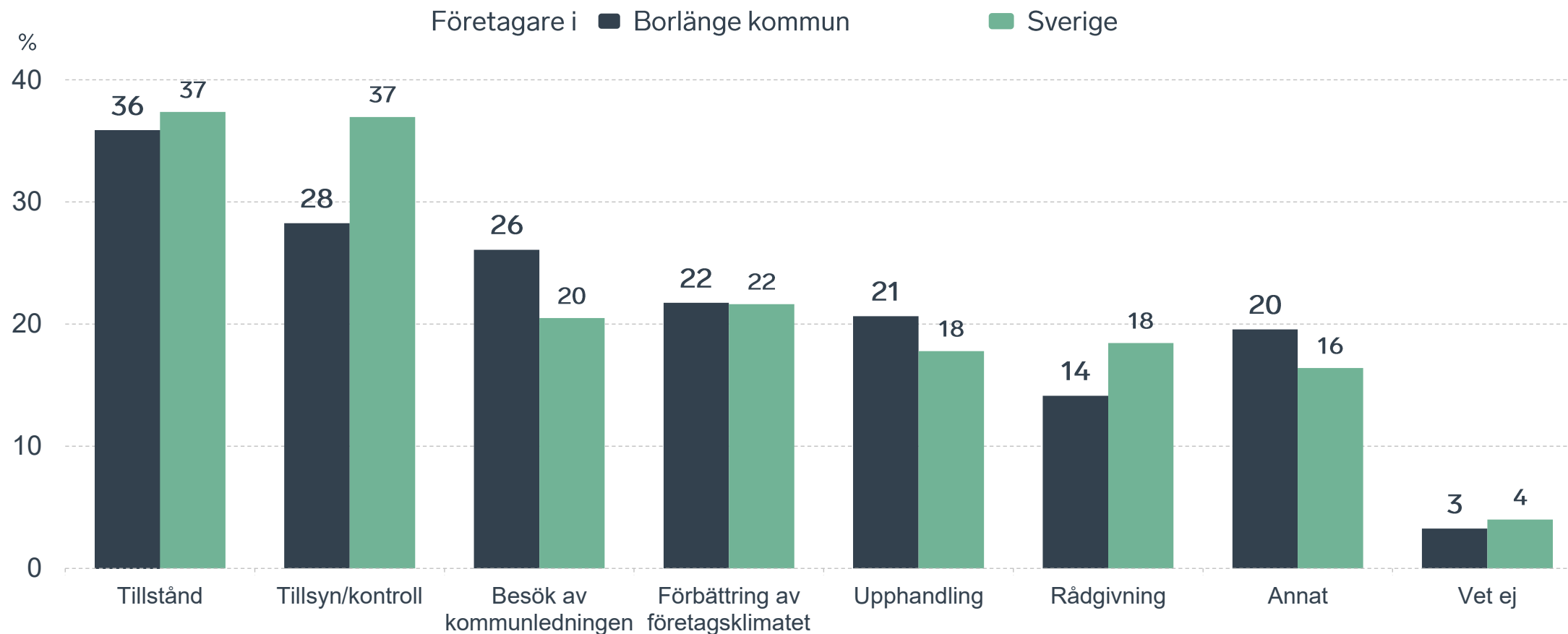
av företagen har haft **kontakt med kommunen** det senaste året.



# Kontakter med kommunen senaste året

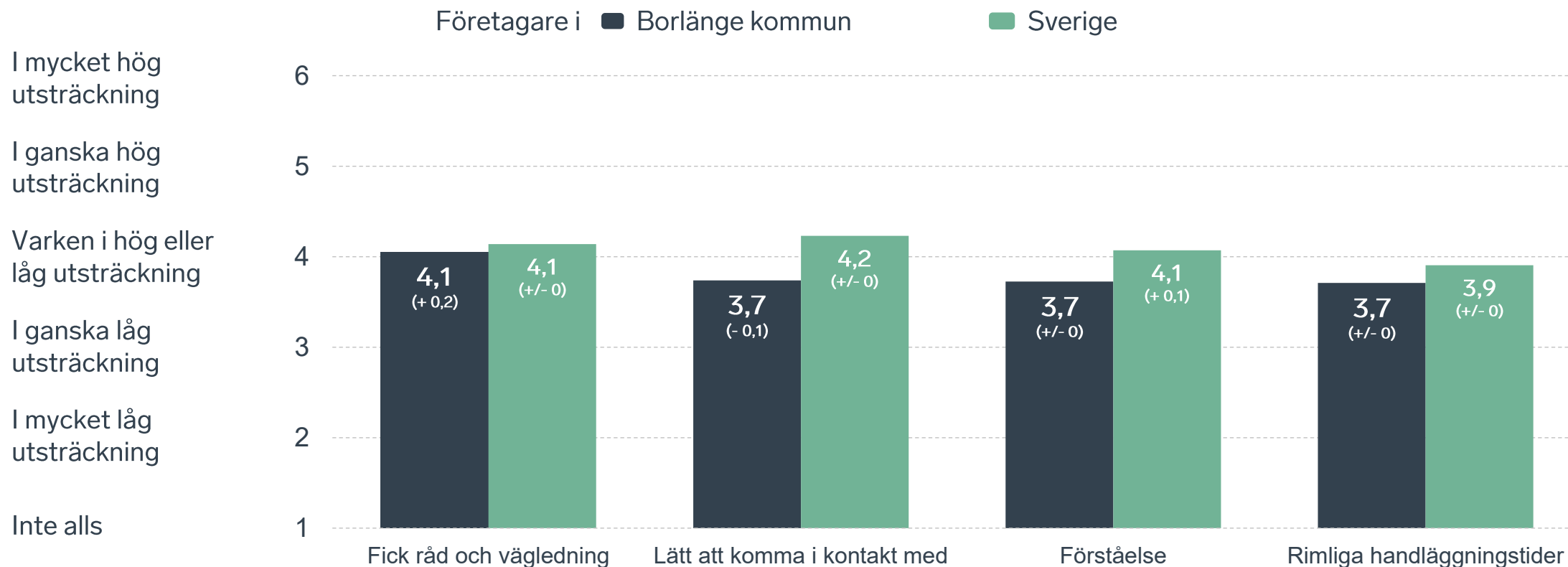


## Det här gällde kontakten med kommunen



Bas: Företag som uppger att de haft kontakt med kommunen.

# Så fungerar kontakten om tillstånd, tillsyn och kontroll



Bas: Företag som uppger att de haft kontakt med kommunen angående tillståndsgivning, tillsyn eller kontroll det senaste året

# Alla enkätfrågor för Borlänge kommun

Enkätfråga	Företagens betyg 2026	Jämfört med företagens betyg 2025	Jämfört med 5 år	Jämfört med Sverige
Sammanfattande omdöme	3,4	+ 0,2	+ 0,4	- 0,1
Påverkan av brottslighet/otrygghet*	3,9	+ 0,2	+ 0,7	- 0,1
Infrastrukturen till och från kommunen	3,7	+ 0,1	-	+ 0,2
Konkurrens från kommunens verksamheter*	3,6	+ 0,1	+ 0,2	- 0,1
Det lokala vägnätets framkomlighet och underhåll	3,5	+ 0,4	-	+ 0,1
Kommunpolitikernas attityder	3,4	+ 0,3	+ 0,6	- 0,1
Tjänstepersoners attityder	3,3	+ 0,4	+ 0,4	+/- 0
Kommunens service och bemötande	3,2	+ 0,1	+ 0,3	- 0,2
Dialog med kommunen i viktiga frågor för företagen**	3,1	+ 0,2	+ 0,5	- 0,1
Skolans samarbete med de lokala företagen**	3,1	+ 0,1	+ 0,4	- 0,2
Upphandling	2,9	+ 0,2	+ 0,4	+ 0,1
Tillgång till relevant kompetens	2,9	+ 0,1	+/- 0	- 0,1
Kommunens information i frågor som berör företaget**	2,8	+ 0,2	+ 0,2	- 0,3

Företagarnas betyg sätts på skalan: 1 = Dåligt 2 = Inte helt godtagbart 3 = Godtagbart 4 = Bra 5 = Mycket bra 6 = Utmärkt

\*Skala: 1 = I mycket hög utsträckning 2 = I ganska hög utsträckning 3 = I varken hög eller låg utsträckning 4 = I ganska liten utsträckning 5 = I mycket liten utsträckning 6 = Inte alls

\*\* Innan 2025 var svarsalternativen "Skolans kontakt med det lokala näringslivet", "Dialog mellan företag och kommunens beslutsfattare" respektive "Kommunens information till företagen"

# Alla enkätfrågor för Borlänge kommun

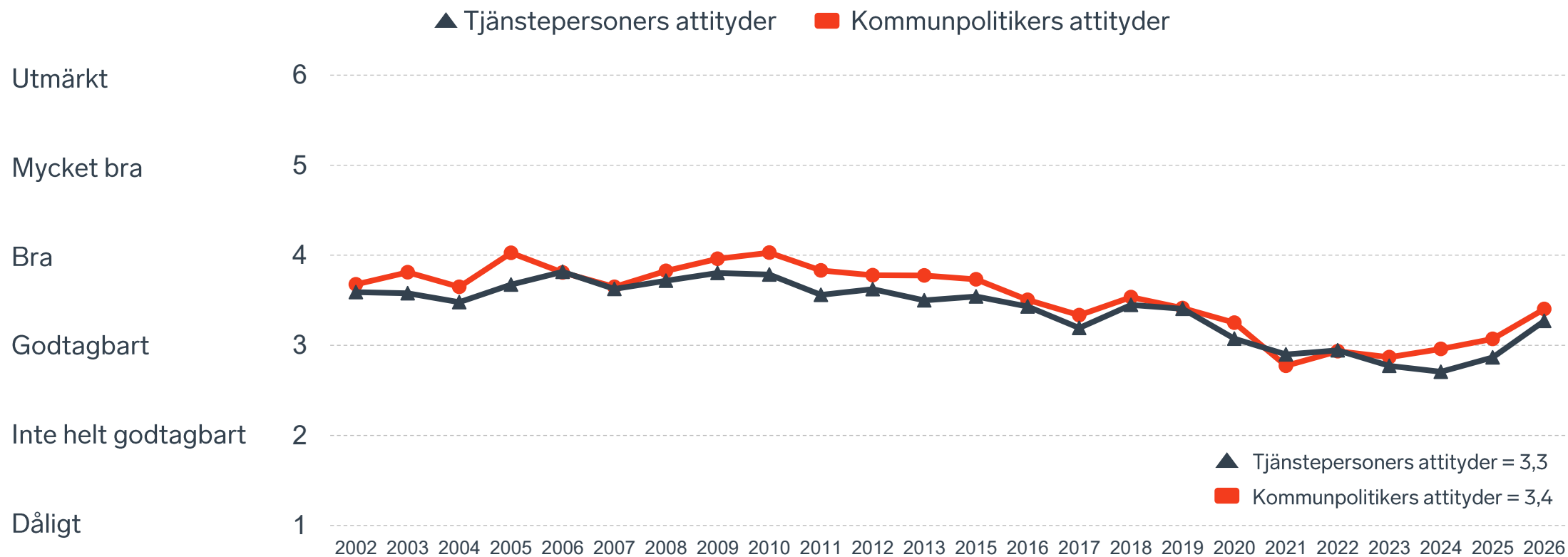
Enkätfråga	Företagens betyg 2026	Jämfört med företagens betyg 2025	Rankingplacering 2026	Förändring ranking från 2025
Total Rank	-	-	203	+ 32
Sammanfattande omdöme	3,4	+ 0,2	185	+ 40
Påverkan av brottslighet/otrygghet*	3,9	+ 0,2	206	+ 12
Infrastrukturen till och från kommunen	3,7	+ 0,1	-	-
Konkurrens från kommunens verksamheter*	3,6	+ 0,1	204	+ 17
Det lokala vägnätets framkomlighet och underhåll	3,5	+ 0,4	110	+ 97
Kommunpolitikernas attityder	3,4	+ 0,3	164	+ 55
Tjänstepersoners attityder	3,3	+ 0,4	168	+ 83
Kommunens service och bemötande	3,2	+ 0,1	188	+ 6
Dialog med kommunen i viktiga frågor för företagen**	3,1	+ 0,2	191	+ 29
Skolans samarbete med de lokala företagen**	3,1	+ 0,1	-	-
Upphandling	2,9	+ 0,2	117	+ 35
Tillgång till relevant kompetens	2,9	+ 0,1	150	+ 4
Kommunens information i frågor som berör företaget**	2,8	+ 0,2	240	+ 31

Företagarnas betyg sätts på skalan: 1 = Dåligt 2 = Inte helt godtagbart 3 = Godtagbart 4 = Bra 5 = Mycket bra 6 = Utmärkt

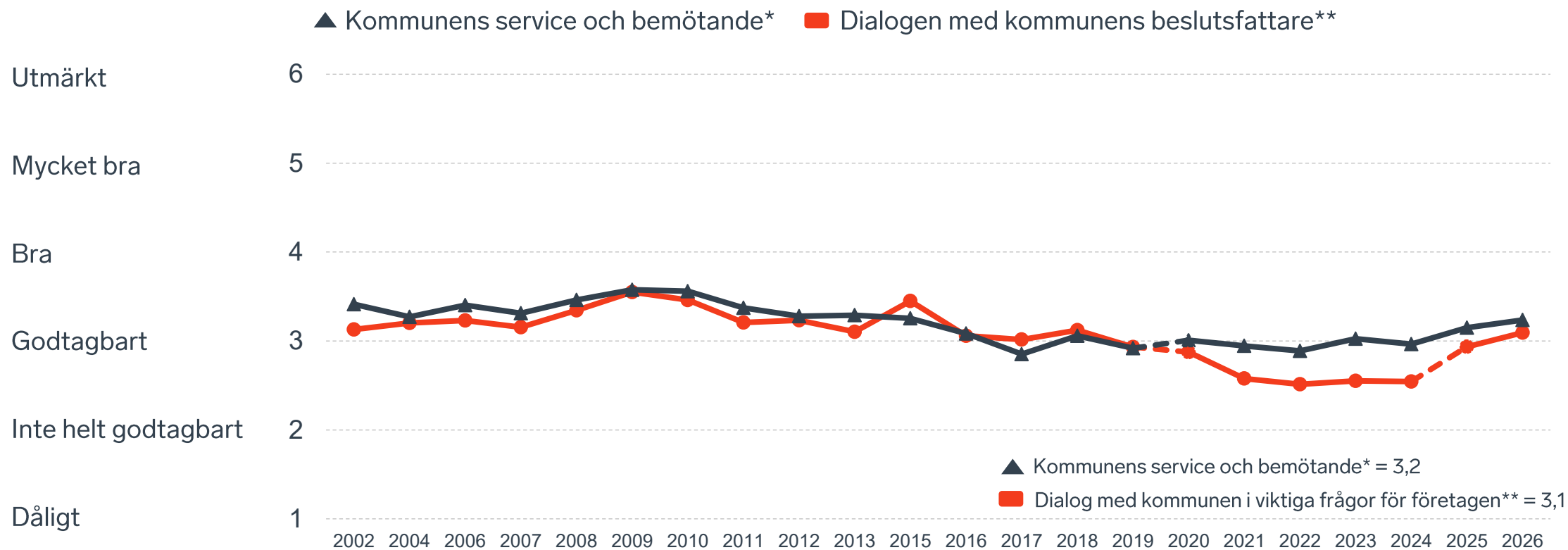
\*Skala: 1 = I mycket hög utsträckning 2 = I ganska hög utsträckning 3 = I varken hög eller låg utsträckning 4 = I ganska liten utsträckning 5 = I mycket liten utsträckning 6 = Inte alls

\*\* Innan 2025 var svarsalternativen "Skolans kontakt med det lokala näringslivet", "Dialog mellan företag och kommunens beslutsfattare" respektive "Kommunens information till företagen"

# Kommunens attityder till företagande



# Kommunens service och dialog



\*Frågan omformulerades 2020

\*\* Frågan omformulerades 2020 och 2025

15 %

av företagen upplever att  
**brottslighet och otrygghet**  
påverkar dem negativt.

POLIS AVSPÄRRAT  
POLICE - DO NOT CROSS

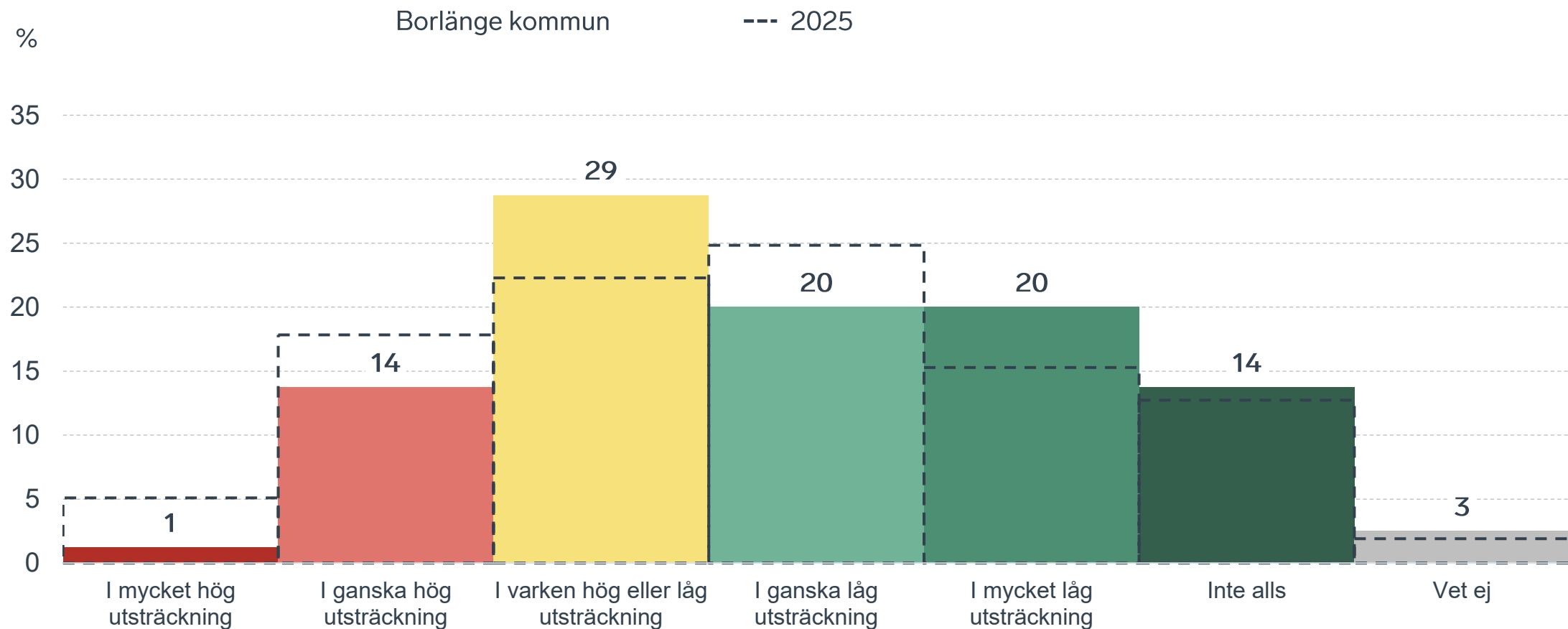
POLIS AVSPÄRRAT  
POLICE - DO NOT CROSS

POLIS AVSPÄRRAT  
POLICE - DO NOT CROSS

POLIS AVSPÄRRAT  
POLICE - DO NOT CROSS

# Påverkan av brottslighet/otrygghet

## Fördelat på olika svarsalternativ, 2026 samt 2025

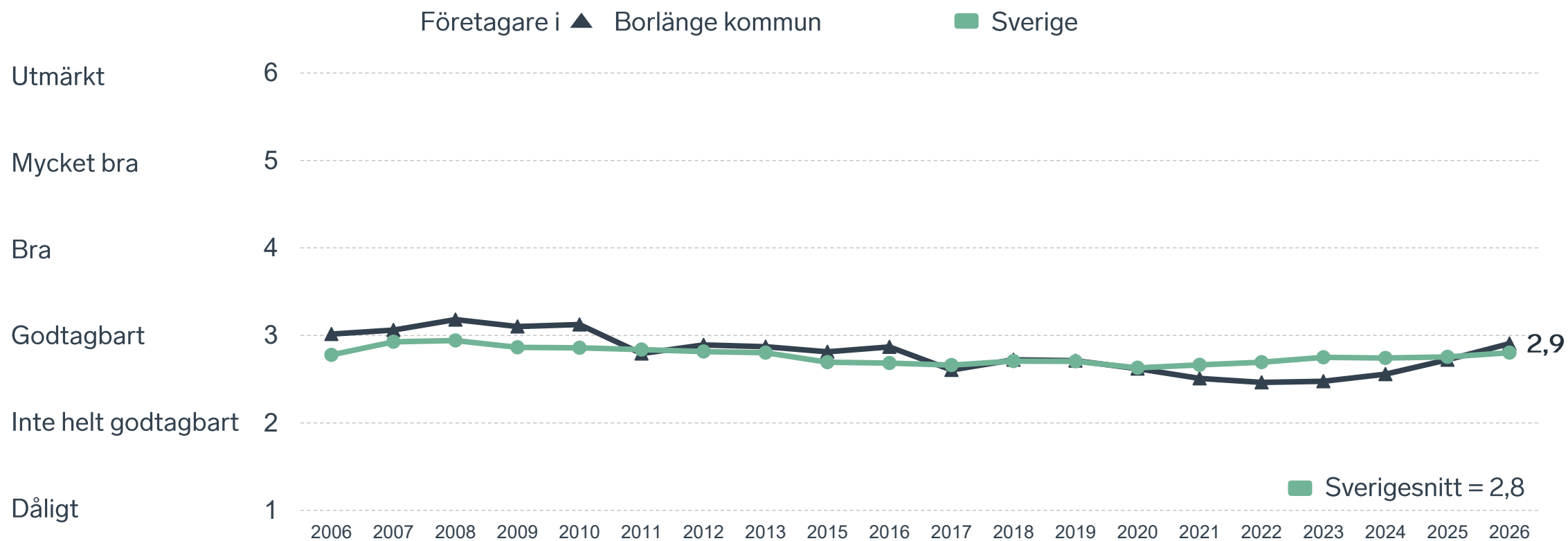


21 %

av företagen  
upplever att  
**kommunens  
upphandling**  
är bristfällig.

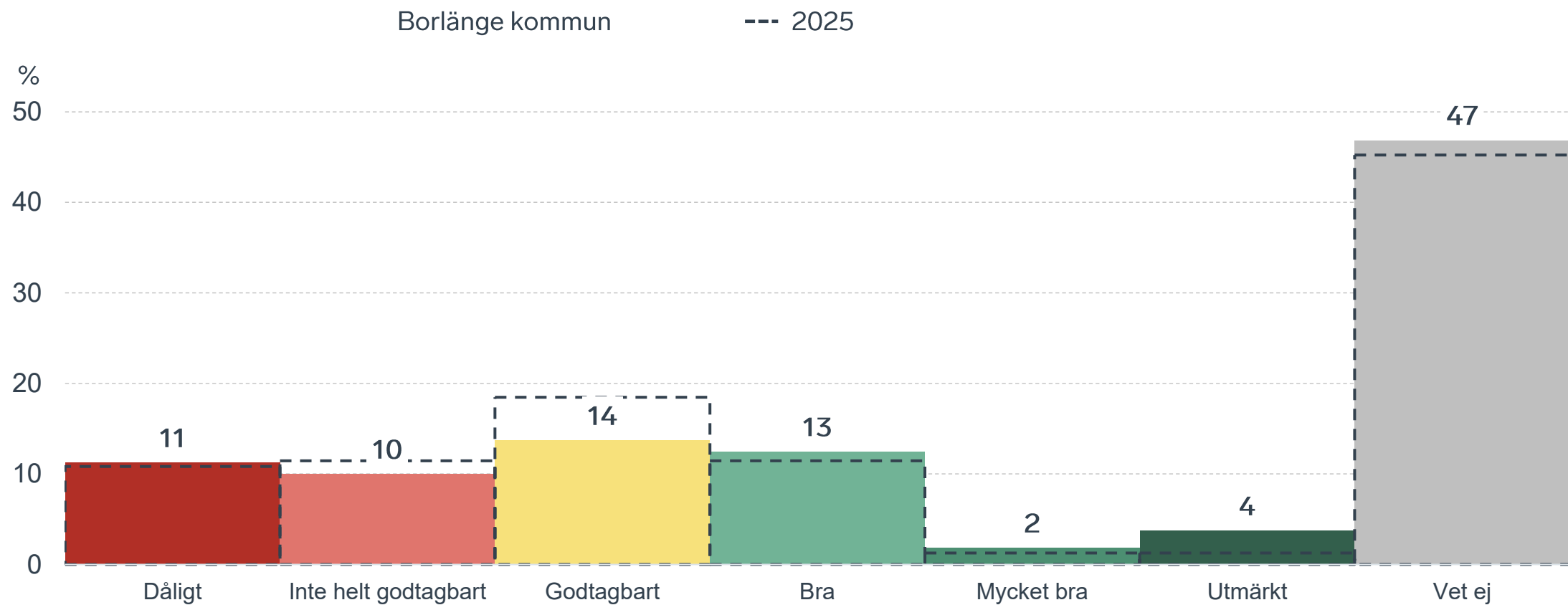


# Kommunens upphandling



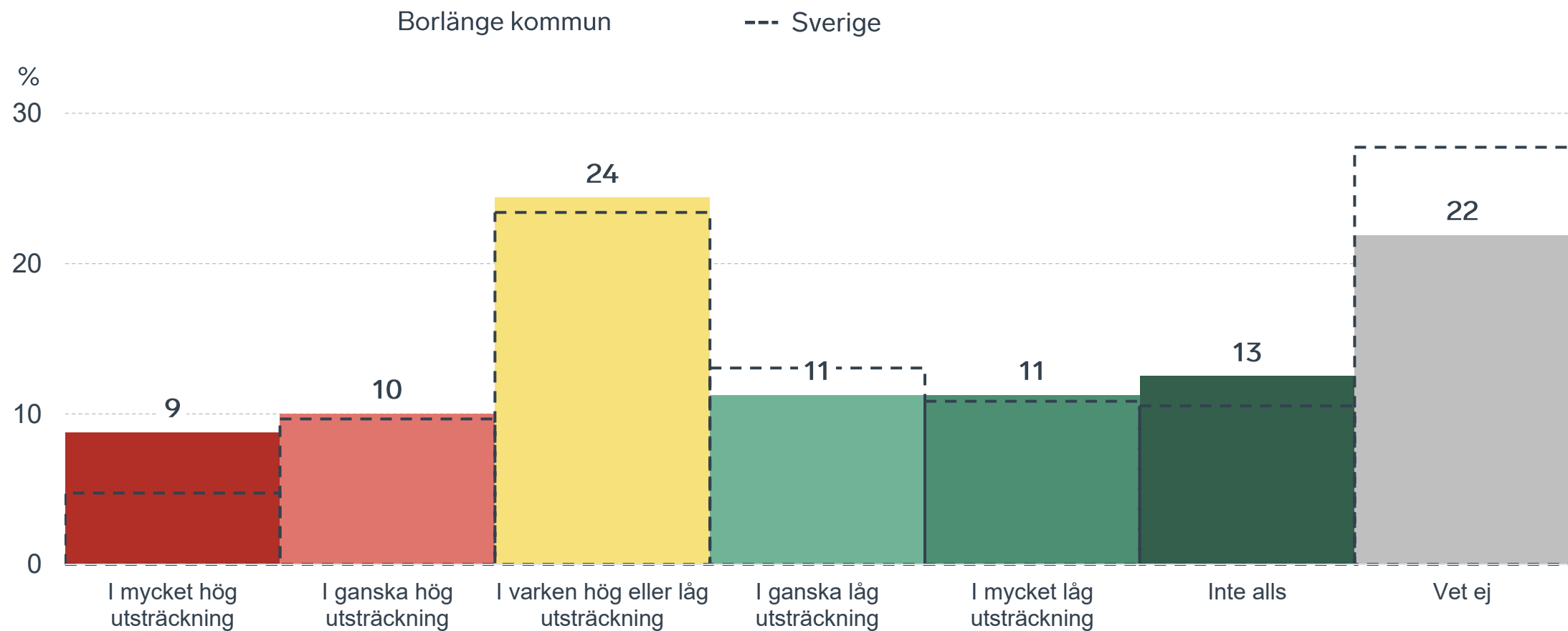
# Kommunens upphandling

## Fördelat på olika svarsalternativ, 2026 samt 2025



# Konkurrens från kommunens verksamheter

## Kommunen jämfört med Sverigesnittet

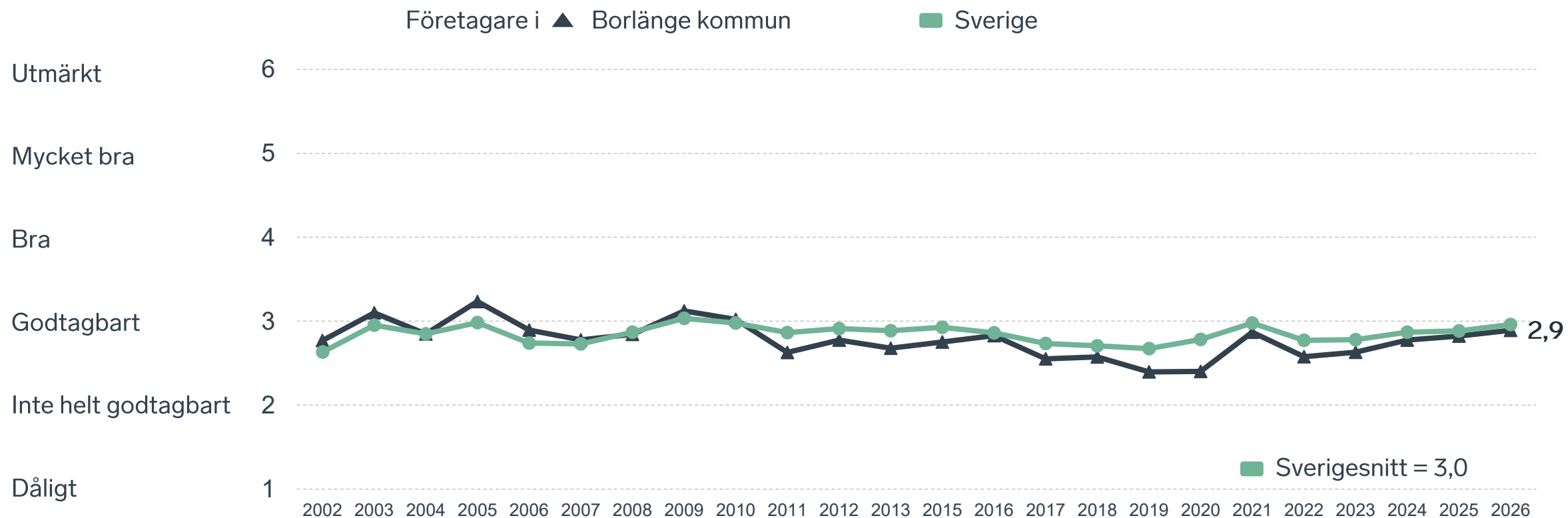




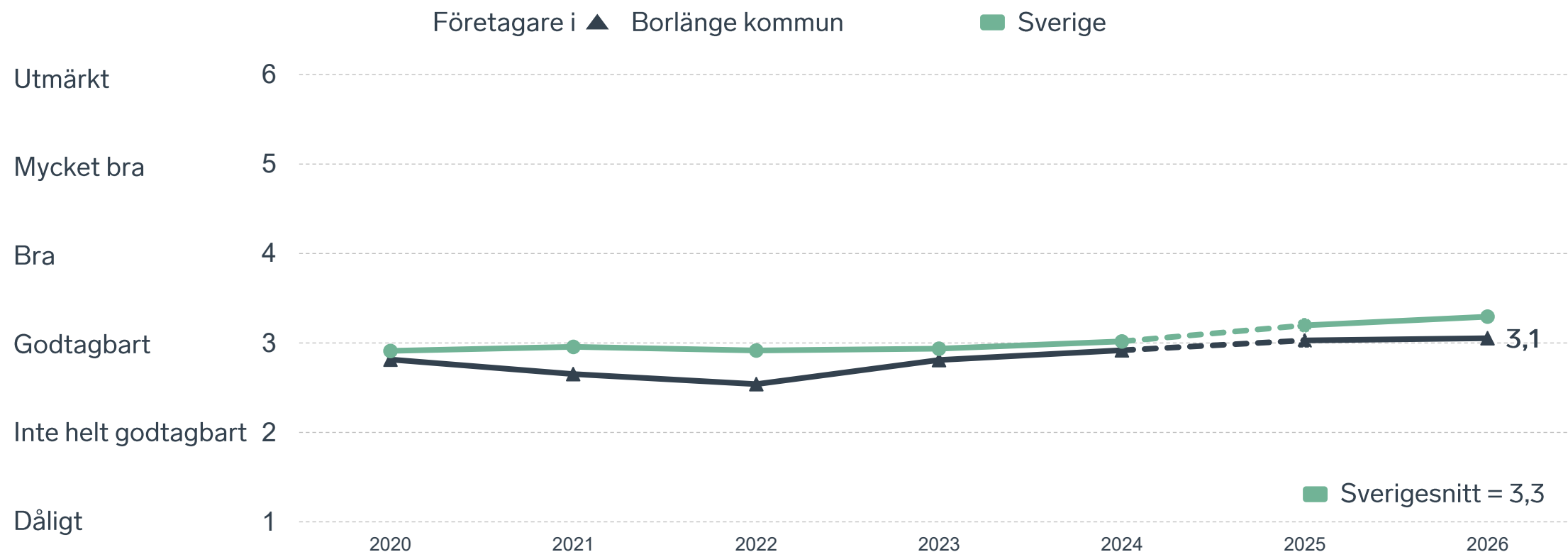
39 %

av företagen upplever att **kompetensförsörjningen** fungerar dåligt eller inte helt godtagbart.

# Tillgång till medarbetare med relevant kompetens



# Skolans samarbete med de lokala företagen



Not: Frågan omformulerades 2025

# Så kan företagsklimatet förbättras

## Företagens högst prioriterade åtgärder

1

Minskad brottslighet och ökad trygghet (42 %)

2

Lägre kommunalskatt (38 %)

3

Fler som går en yrkesutbildning (38 %)

4

Bättre dialog mellan kommunen och företagen (37 %)

5

Mer samarbete mellan skolan och de lokala företagen (32 %)



 } 5 JAN - 31 MARS 2026  
Enkätundersökning

  
 28 MAJ 2026

 } Enkät- och ranking-  
resultatet släpps

  
  
  
  
 } Dialoger som pågår  
under hela året



## Enkät + statistik = ranking.

Varje år mäter Svenskt Näringsliv drygt 30 000 företags upplevelser av att driva företag i sina respektive kommuner. Svaren från enkäten ger en bild av hur företagsklimatet uppfattas av företagen. Dessa räknas samman med fem statistikfaktorer till en ranking som gör det möjligt att jämföra Sveriges 290 kommuner.

[www.foretagsklimat.se](http://www.foretagsklimat.se)



# Rankingens olika delar



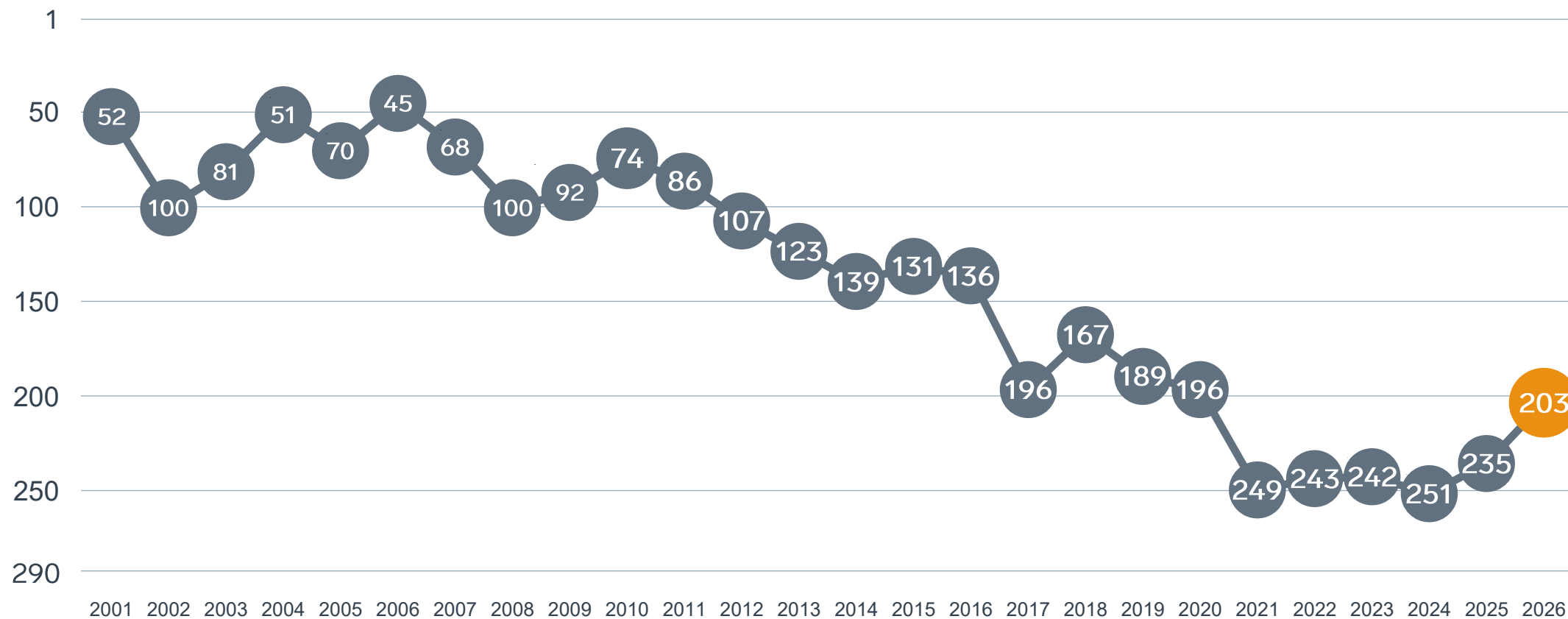
## Enkät svar

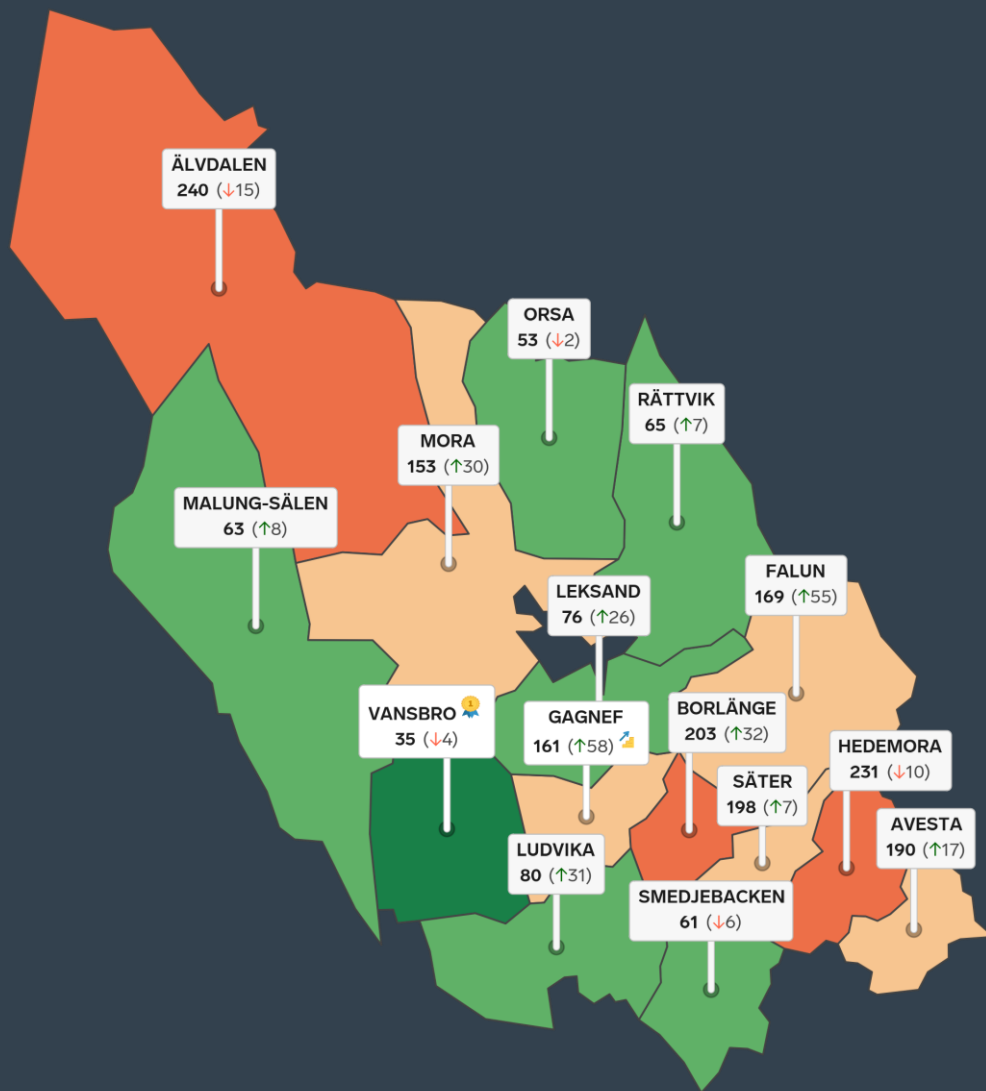
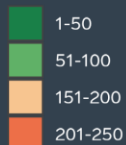
1. Sammanfattande omdöme (1/3)
- 2a. Kommunens service och bemötande (1/9)
- 2b. Tillgång till medarbetare med relevant kompetens (1/18)
- 2c. Kommunala politikernas attityder (1/36)
- 2d. Tjänstepersonernas attityder (1/36)
- 2e. Kommunens upphandling (1/54)
- 2f. Konkurrens från kommunens verksamheter (1/54)
- 2g. Negativ påverkan av brottslighet/otrygghet (1/54)
- 2h. Lokala vägnätets framkomlighet och underhåll (1/54)
- 2i. Kommunens information till företagen (1/54)
- 2j. Dialog med kommunens beslutsfattare (1/54)

## Statistikfaktorer (från SCB)

- 3a. Marknadsförsörjning 2025 (1/15)
- 3b. Kommunalskatt 2026 (1/15)
- 3c. Inköp från externa leverantörer 2024 (1/15)
- 3d. Jobb i kommunen 2024 (1/15)
- 3e. Andel företagare 2025 (1/15)

# Rankingutveckling Borlänge kommun





# Alla kommuner i Dalarnas län

- Bästa kommun:** Vansbro
- Största förbättring:** Gagnef
- Största förbättring på fem år:** Ludvika

# Alla kommuner i Dalarnas län

Kommun	Ranking 2026	Förändring från 2025
Vansbro	35	↘ 4
Orsa	53	↘ 2
Smedjebacken	61	↘ 6
Malung-Sälen	63	↗ 8
Rättvik	65	↗ 7
Leksand	76	↗ 26
Ludvika	80	↗ 31
Mora	153	↗ 30
Gagnef	161	↗ 58
Falun	169	↗ 55
Avesta	190	↗ 17
Säter	198	↗ 7
Borlänge	203	↗ 32
Hedemora	231	↘ 10
Älvdalen	240	↘ 15

# Alla kommuner i Dalarnas län

Kommun	Ranking 2026	Förändring från 2025	Kommungrupp	Ranking i kommungrupp	Bästa kommun i kommungrupp
Vansbro	35	↘ 4	8	3 (av 35)	Säffle
Orsa	53	↘ 2	9	2 (av 21)	Båstad
Smedjebacken	61	↘ 6	7	14 (av 51)	Vårgårda
Malung-Sälen	63	↗ 8	9	3 (av 21)	Båstad
Rättvik	65	↗ 7	9	4 (av 21)	Båstad
Leksand	76	↗ 26	9	5 (av 21)	Båstad
Ludvika	80	↗ 31	6	7 (av 27)	Falkenberg
Mora	153	↗ 30	9	11 (av 21)	Båstad
Gagnef	161	↗ 58	4	40 (av 63)	Höganäs
Falun	169	↗ 55	6	14 (av 27)	Falkenberg
Avesta	190	↗ 17	6	15 (av 27)	Falkenberg
Säter	198	↗ 7	4	48 (av 63)	Höganäs
Borlänge	203	↗ 32	3	13 (av 23)	Trollhättan
Hedemora	231	↘ 10	7	41 (av 51)	Vårgårda
Älvdalen	240	↘ 15	9	16 (av 21)	Båstad

# Alla enkätfrågor

## Borlänge kommun

Enkätfråga	2017	2018	2019	2020	2021	2022	2023	2024	2025	2026	Förändring
<b>Sammanfattande omdöme</b>	<b>159</b>	<b>148</b>	<b>152</b>	<b>170</b>	<b>244</b>	<b>229</b>	<b>229</b>	<b>241</b>	<b>225</b>	<b>185</b>	<b>↗ 40</b>
Lokala vägnätets framkomlighet och underhåll*	-	-	-	-	-	-	-	-	207	110	↗ 97
Upphandling	-	-	-	145	206	231	228	210	152	117	↗ 35
Tillgång till relevant kompetens	229	209	258	267	176	221	206	168	154	150	↗ 4
Kommunala politikernas attityder	151	121	148	141	256	227	254	240	219	164	↗ 55
Tjänstepersoners attityder	159	114	119	146	207	203	257	261	251	168	↗ 83
Kommunens service och bemötande	208	155	191	193	225	240	214	233	194	188	↗ 6
Dialogen med kommunen	-	-	-	164	254	264	262	265	220	191	↗ 29
Konkurrens från kommunens verksamheter	222	189	208	225	250	203	230	279	221	204	↗ 17
Påverkan av brottslighet/otrygghet	-	-	-	261	261	257	251	253	218	206	↗ 12
Information till företagen	-	-	-	212	251	261	249	277	271	240	↗ 31

# Alla statistikfaktorer

## Borlänge kommun

Faktor	2017	2018	2019	2020	2021	2022	2023	2024	2025	2026	Förändring
Jobb i kommunen	-	-	-	16	14	14	13	17	17	17	— 0
Marknadsförsörjning	142	141	147	154	156	154	155	155	141	135	↗ 6
Inköp från externa leverantörer	198	156	143	171	160	128	135	153	171	181	↘ 10
Kommunalskatt	250	249	248	232	230	231	232	225	248	248	— 0
Andel företagare*	-	-	-	-	-	-	-	-	267	265	↗ 2

\* Ny rankinggrundande variabel 2025, ersätter Företagsamhet.



Lokalt  
företagsklimat

## Svenskt Näringsliv Dalarnas län

Regionchef: Victor Ericsson

[victor.ericsson@svensktnaringsliv.se](mailto:victor.ericsson@svensktnaringsliv.se)

LÄS MER PÅ [FORETAGSKLIMAT.SE](https://foretagsklimat.se)



SVENSKT NÄRINGSLIV

# Alla enkätfrågor

## Företagare i Borlänge kommun

Enkätfråga	Företagare i kommunen	Företagare i länet	Företagare i Sverige
Sammanfattande omdöme	3,4	3,7	3,5
Påverkan av brottslighet/otrygghet*	3,9	4,3	4,0
Infrastrukturen till och från kommunen	3,7	3,4	3,5
Konkurrens från kommunens verksamheter*	3,6	3,9	3,7
Det lokala vägnätets framkomlighet och underhåll	3,5	3,3	3,4
Kommunpolitikernas attityder	3,4	3,7	3,5
Tjänstepersoners attityder	3,3	3,6	3,3
Kommunens service och bemötande	3,2	3,6	3,4
Dialog med kommunen i viktiga frågor för företagen**	3,1	3,4	3,2
Skolans samarbete med de lokala företagen**	3,1	3,3	3,3
Upphandling	2,9	3,0	2,8
Tillgång till relevant kompetens	2,9	2,8	3,0
Kommunens information i frågor som berör företaget**	2,8	3,2	3,1

Företagarnas betyg sätts på skalan: 1 = Dåligt 2 = Inte helt godtagbart 3 = Godtagbart 4 = Bra 5 = Mycket bra 6 = Utmärkt

\*Skala: 1 = I mycket hög utsträckning 2 = I ganska hög utsträckning 3 = I varken hög eller låg utsträckning 4 = I ganska liten utsträckning 5 = I mycket liten utsträckning 6 = Inte alls

\*\* Innan 2025 var svarsalternativen ”Skolans kontakt med det lokala näringslivet”, ”Dialog mellan företag och kommunens beslutsfattare” respektive ”Kommunens information till företagen”

# Alla enkätfrågor

## Företagare i Borlänge kommun

Enkätfråga	2017	2018	2019	2020	2021	2022	2023	2024	2025	2026
Sammanfattande omdöme	3,3	3,4	3,4	3,3	3,0	3,1	3,1	3,1	3,2	3,4
Påverkan av brottslighet/otrygghet*	-	-	-	3,1	3,2	3,3	3,4	3,4	3,7	3,9
Infrastrukturen till och från kommunen	-	-	-	-	-	-	-	-	3,6	3,7
Konkurrens från kommunens verksamheter*	3,6	3,8	3,8	3,5	3,4	3,5	3,4	3,1	3,5	3,6
Det lokala vägnätets framkomlighet och underhåll	-	-	-	-	-	-	-	-	3,1	3,5
Kommunpolitikernas attityder	3,3	3,5	3,4	3,3	2,8	2,9	2,9	3,0	3,1	3,4
Tjänstepersoners attityder	3,2	3,4	3,4	3,1	2,9	2,9	2,8	2,7	2,9	3,3
Kommunens service och bemötande	2,9	3,1	2,9	3,0	2,9	2,9	3,0	3,0	3,1	3,2
Dialog med kommunen i viktiga frågor för företagen**	3,0	3,1	2,9	2,9	2,6	2,5	2,6	2,5	2,9	3,1
Skolans samarbete med de lokala företagen**	3,6	3,7	3,6	2,8	2,7	2,5	2,8	2,9	3,0	3,1
Upphandling	2,6	2,7	2,7	2,6	2,5	2,5	2,5	2,6	2,7	2,9
Tillgång till relevant kompetens	2,6	2,6	2,4	2,4	2,9	2,6	2,6	2,8	2,8	2,9
Kommunens information i frågor som berör företaget**	2,8	2,9	2,8	2,7	2,6	2,5	2,6	2,5	2,6	2,8

Företagarnas betyg sätts på skalan: 1 = Dåligt 2 = Inte helt godtagbart 3 = Godtagbart 4 = Bra 5 = Mycket bra 6 = Utmärkt

\*Skala: 1 = I mycket hög utsträckning 2 = I ganska hög utsträckning 3 = I varken hög eller låg utsträckning 4 = I ganska liten utsträckning 5 = I mycket liten utsträckning 6 = Inte alls

\*\* Innan 2025 var svarsalternativen "Skolans kontakt med det lokala näringslivet", "Dialog mellan företag och kommunens beslutsfattare" respektive "Kommunens information till företagen"

# Statistik

## Borlänge kommun

Variabel	Borlänge kommun	Sverigesnitt
Folkmängd 2025 (förändring treårsbasis %)*	51 354 (-1,58 %)	36 620* (0,8 %)
Flyttnetto 2025 (län, övriga Sverige, utlandet)	122 / -267 / 93	- / - / -
Andel högskoleutbildade 2025 (%)	31	41
Arbetslöshet 2025 (%)	7,6	6,9
Antal företag	5148	4666
Antal företag med minst en anställd	1789	1152
Antal anställda i privata företag	19859	12853
Ung Företagsamhet 2025/2026 (%)	33	37
Marknadsförsörjning 2025 (%)	50	56
Entreprenader 2025 (%)	6,9	15,1
Kommunalskatt 2026	34,4	32,4
LFK-ranking 2026	203 (32)	- (-)
Bästa placering i LFK-rankingen	45	-

\* Median för Sverige 16 237