



Lokalt  
företagsklimat

# Företagsklimatet i Borgholms kommun 2026

# Om undersökningen i Borgholms kommun

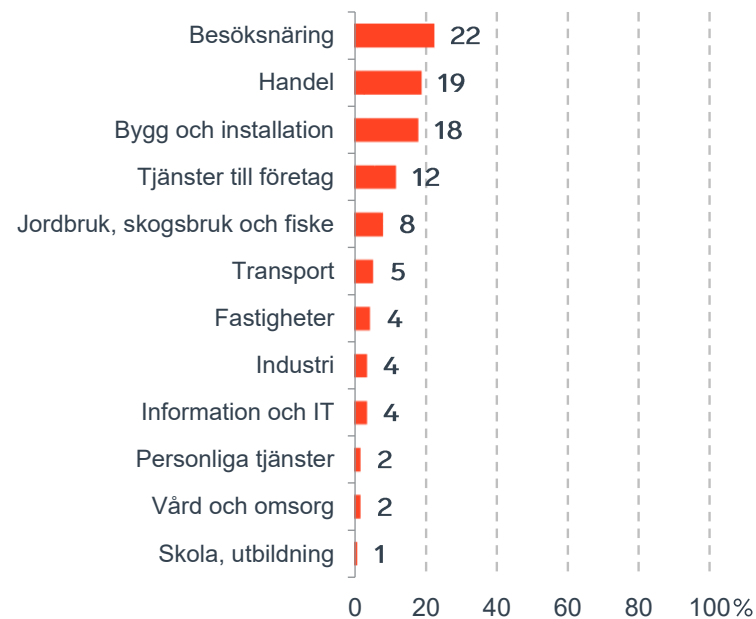


Antal enkäter: 200  
 Antal svarande företag: 112  
 Svarsfrekvens: 58 %

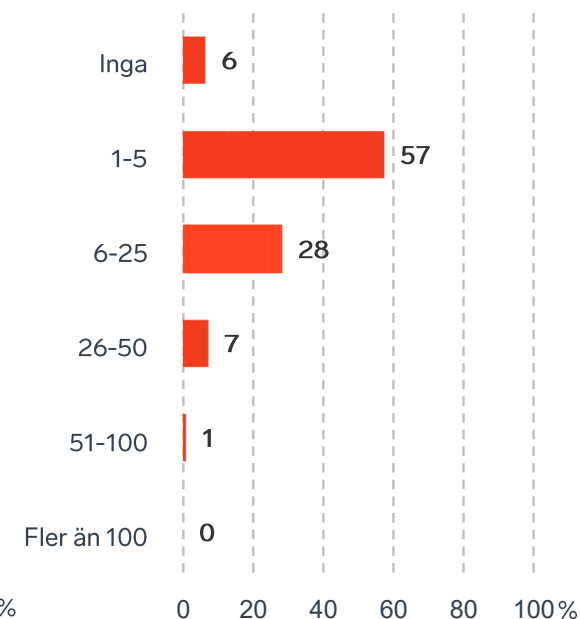


Andel medlemsföretag bland svarande: 50 %

Branschtillhörighet hos svarande företag



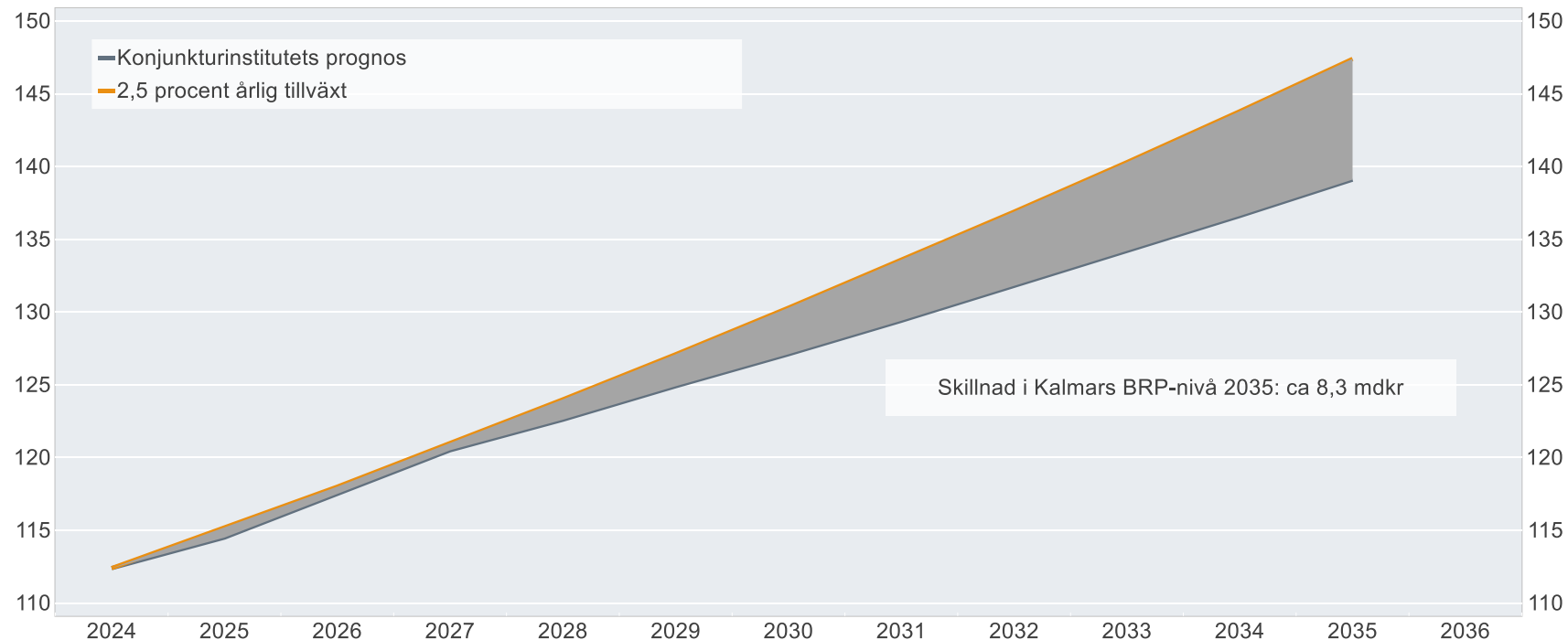
Antal anställda bland svarande företag



# Ökat välstånd i Kalmar län om tillväxten är 2,5%

## BRP-utvecklingen vid 2,5 procents årlig tillväxt jämfört med Konjunkturinstitutets prognos

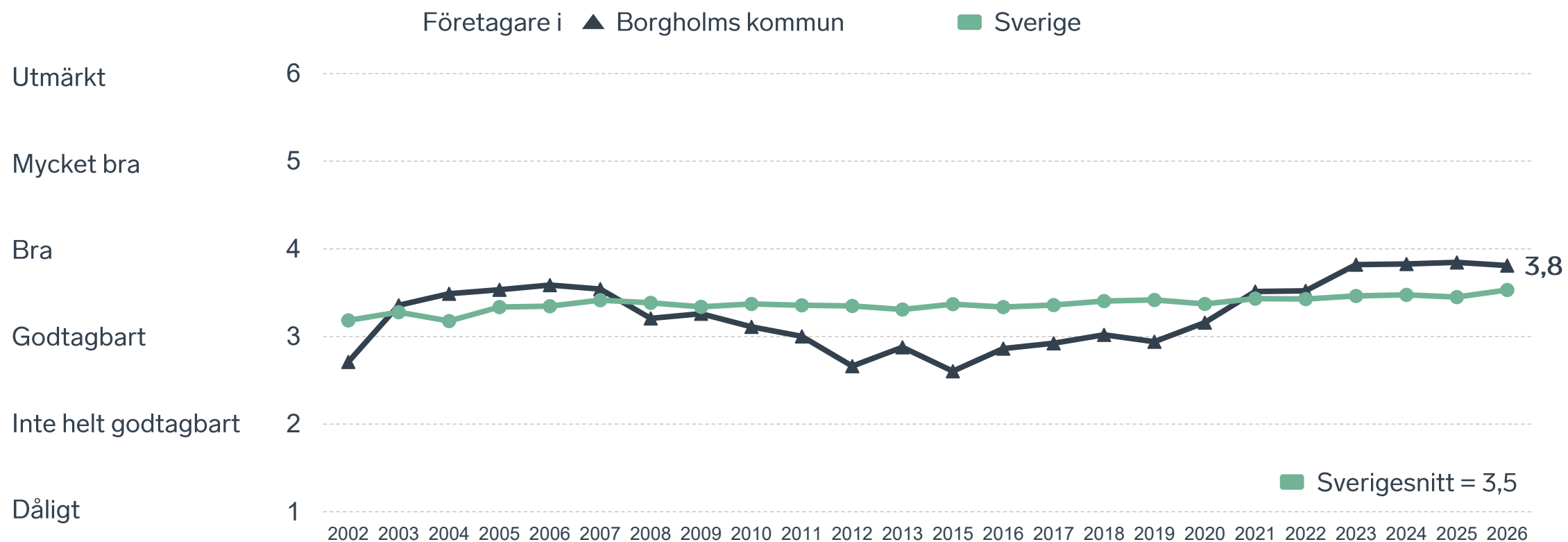
Miljarder svenska kronor i 2024 års prisnivå



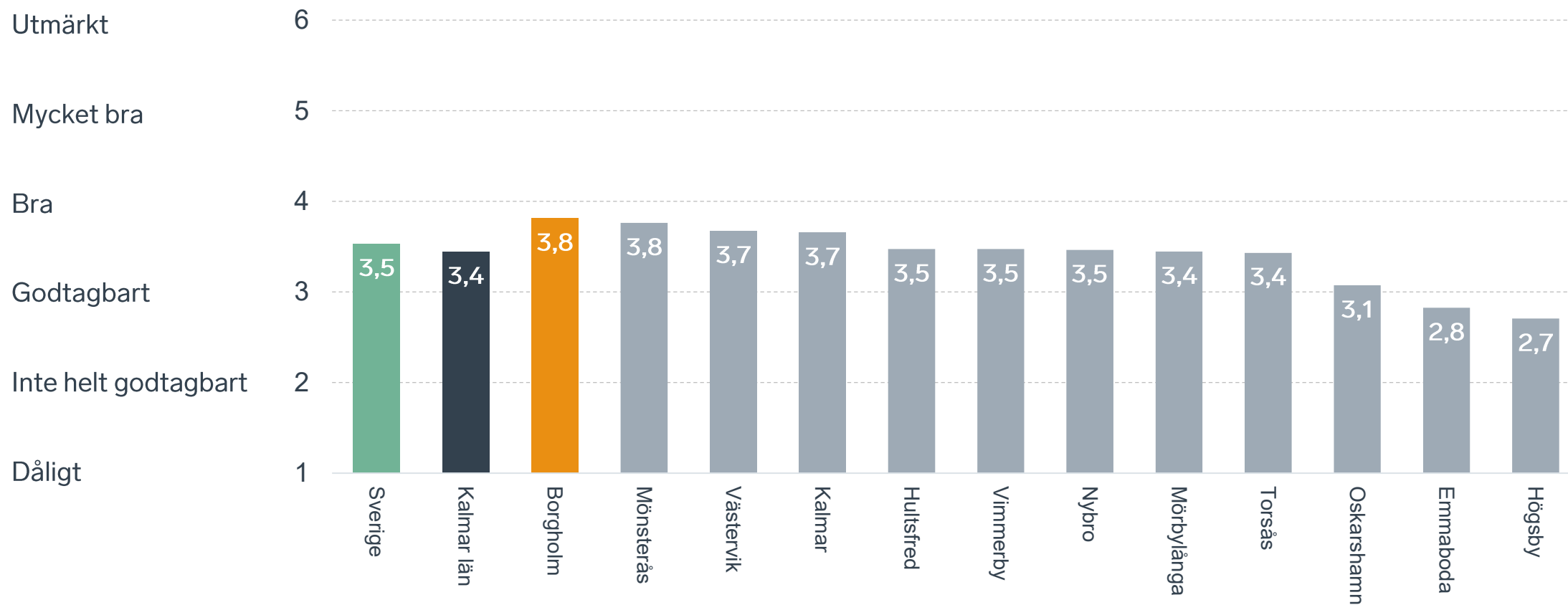
Skillnad i Kalmars BRP-nivå 2035: ca 8,3 mdkr

Anm.: Konjunkturinstitutets prognos från i mars 2025.  
Källor: Svenskt Näringsliv, Konjunkturinstitutet och SCB.

# Sammanfattande omdöme på företagsklimatet i kommunen

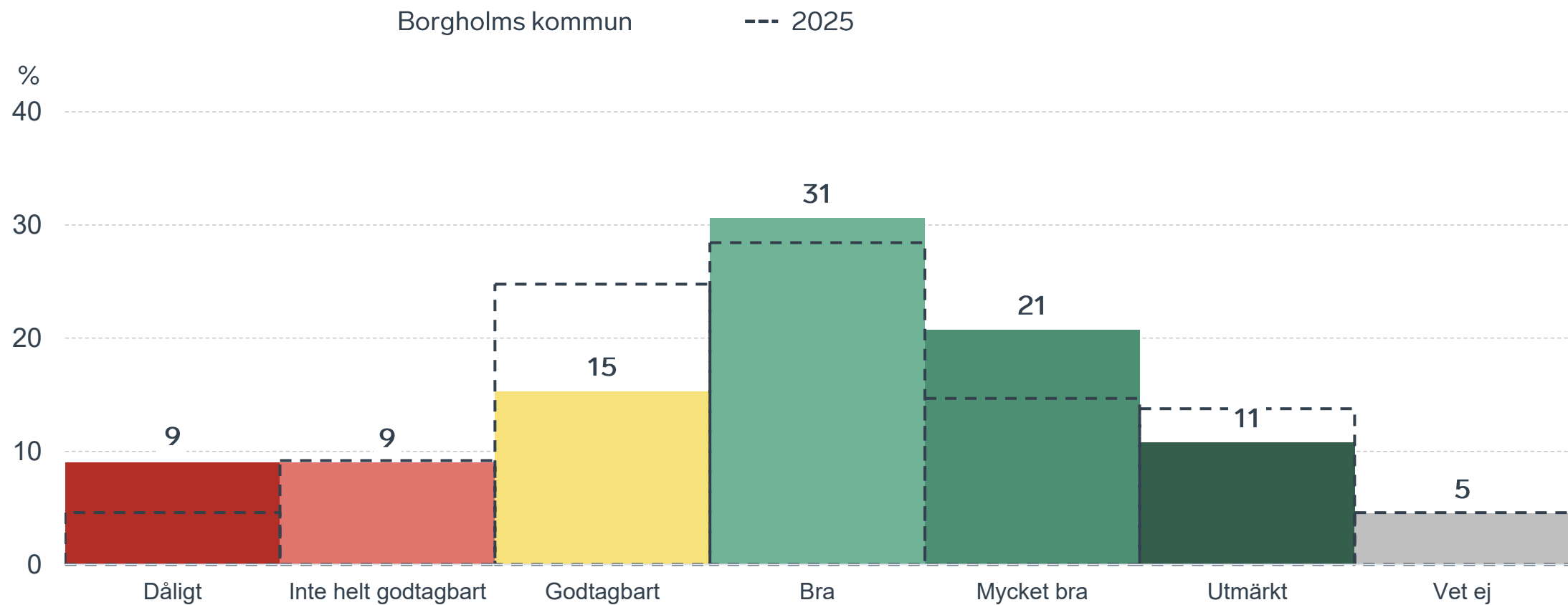


# Sammanfattande omdöme på företagsklimatet i kommunen Kalmar län



# Sammanfattande omdöme på företagsklimatet i kommunen

## Fördelat på olika svarsalternativ, 2026 samt 2025

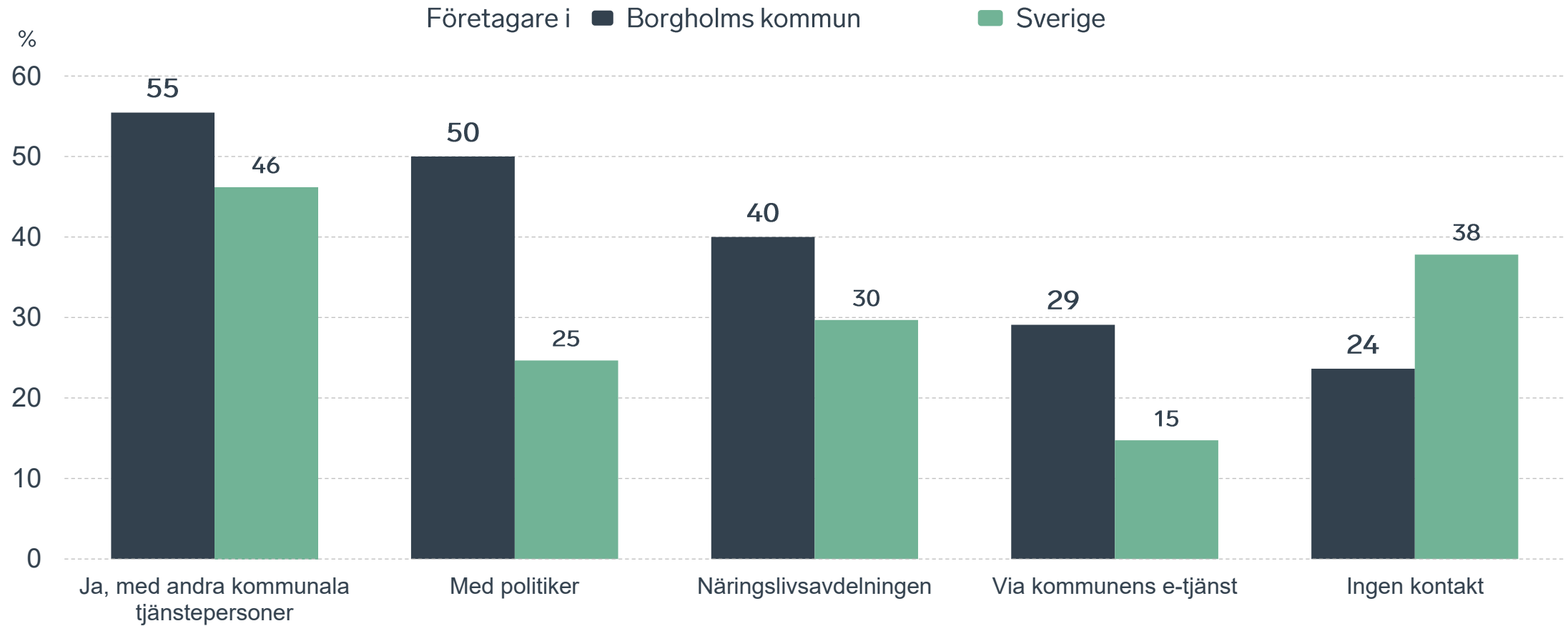


76 %

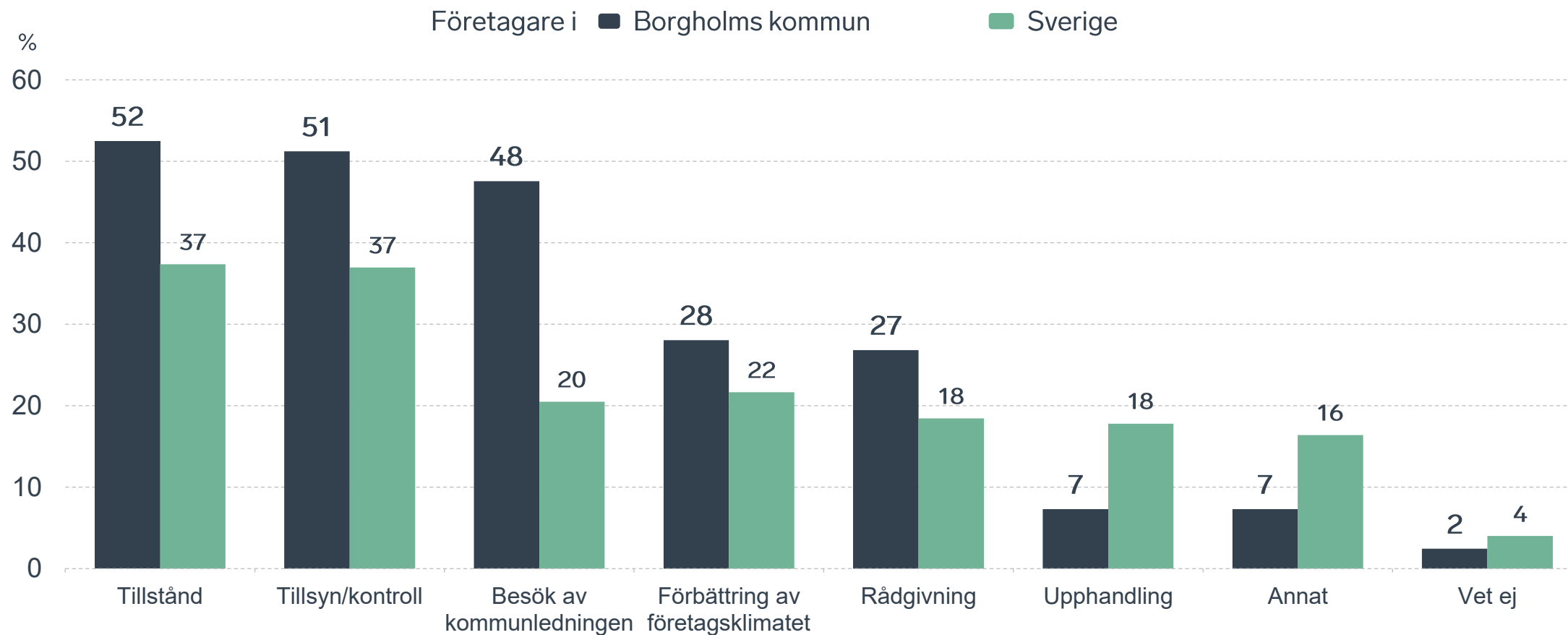
av företagen har haft **kontakt med kommunen** det senaste året.



# Kontakter med kommunen senaste året

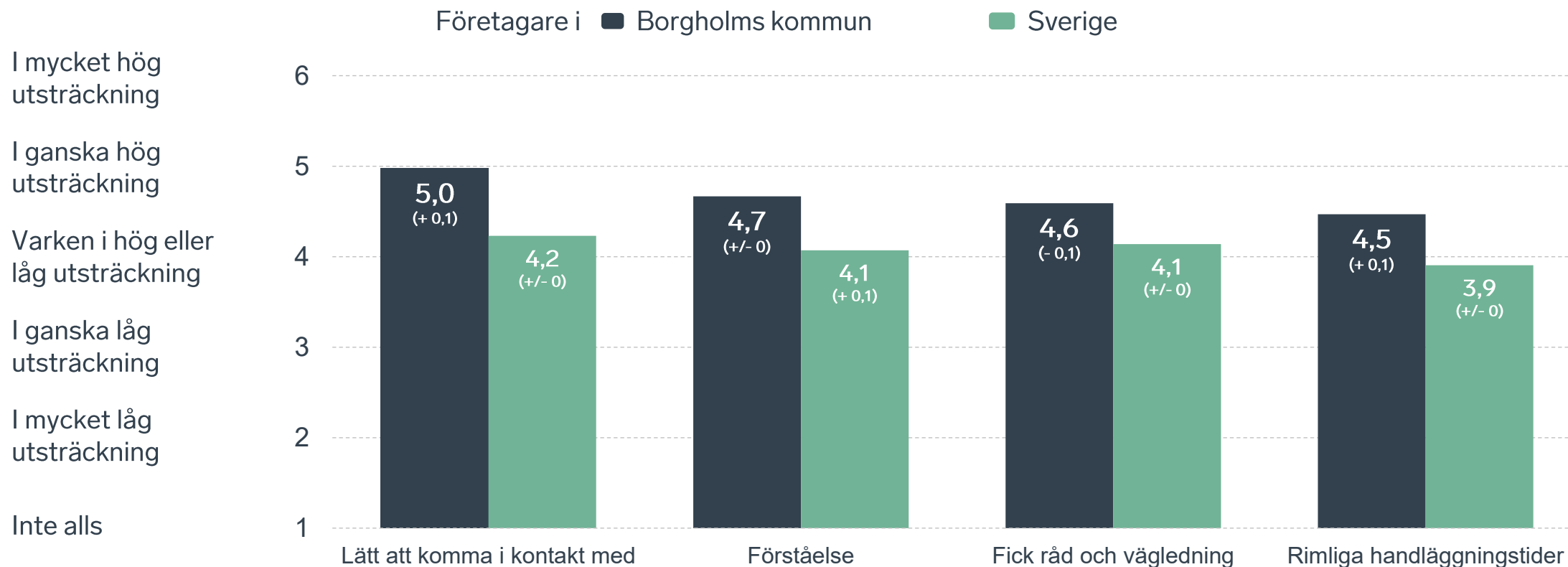


# Det här gällde kontakten med kommunen



Bas: Företag som uppger att de haft kontakt med kommunen.

# Så fungerar kontakten om tillstånd, tillsyn och kontroll



Bas: Företag som uppger att de haft kontakt med kommunen angående tillståndsgivning, tillsyn eller kontroll det senaste året

# Alla enkätfrågor för Borgholms kommun

Enkätfråga	Företagens betyg 2026	Jämfört med företagens betyg 2025	Jämfört med 5 år	Jämfört med Sverige
Sammanfattande omdöme	3,8	+/- 0	+ 0,3	+ 0,3
Påverkan av brottslighet/otrygghet*	4,6	+/- 0	+ 0,4	+ 0,6
Kommunpolitikernas attityder	4,0	+ 0,1	+ 0,1	+ 0,5
Kommunens service och bemötande	3,8	- 0,1	+ 0,4	+ 0,4
Tjänstepersoners attityder	3,8	+/- 0	+ 0,4	+ 0,5
Konkurrens från kommunens verksamheter*	3,7	- 0,1	- 0,1	+/- 0
Det lokala vägnätets framkomlighet och underhåll	3,6	+ 0,3	-	+ 0,2
Skolans samarbete med de lokala företagen**	3,6	- 0,1	+ 0,9	+ 0,3
Dialog med kommunen i viktiga frågor för företagen**	3,4	- 0,2	+/- 0	+ 0,2
Kommunens information i frågor som berör företaget**	3,4	+/- 0	+ 0,1	+ 0,3
Infrastrukturen till och från kommunen	3,2	+ 0,2	-	- 0,3
Upphandling	2,9	+ 0,2	+ 0,2	+ 0,1
Tillgång till relevant kompetens	2,9	+ 0,3	+/- 0	- 0,1

Företagarnas betyg sätts på skalan: 1 = Dåligt 2 = Inte helt godtagbart 3 = Godtagbart 4 = Bra 5 = Mycket bra 6 = Utmärkt

\*Skala: 1 = I mycket hög utsträckning 2 = I ganska hög utsträckning 3 = I varken hög eller låg utsträckning 4 = I ganska liten utsträckning 5 = I mycket liten utsträckning 6 = Inte alls

\*\* Innan 2025 var svarsalternativen "Skolans kontakt med det lokala näringslivet", "Dialog mellan företag och kommunens beslutsfattare" respektive "Kommunens information till företagen"

# Alla enkätfrågor för Borgholms kommun

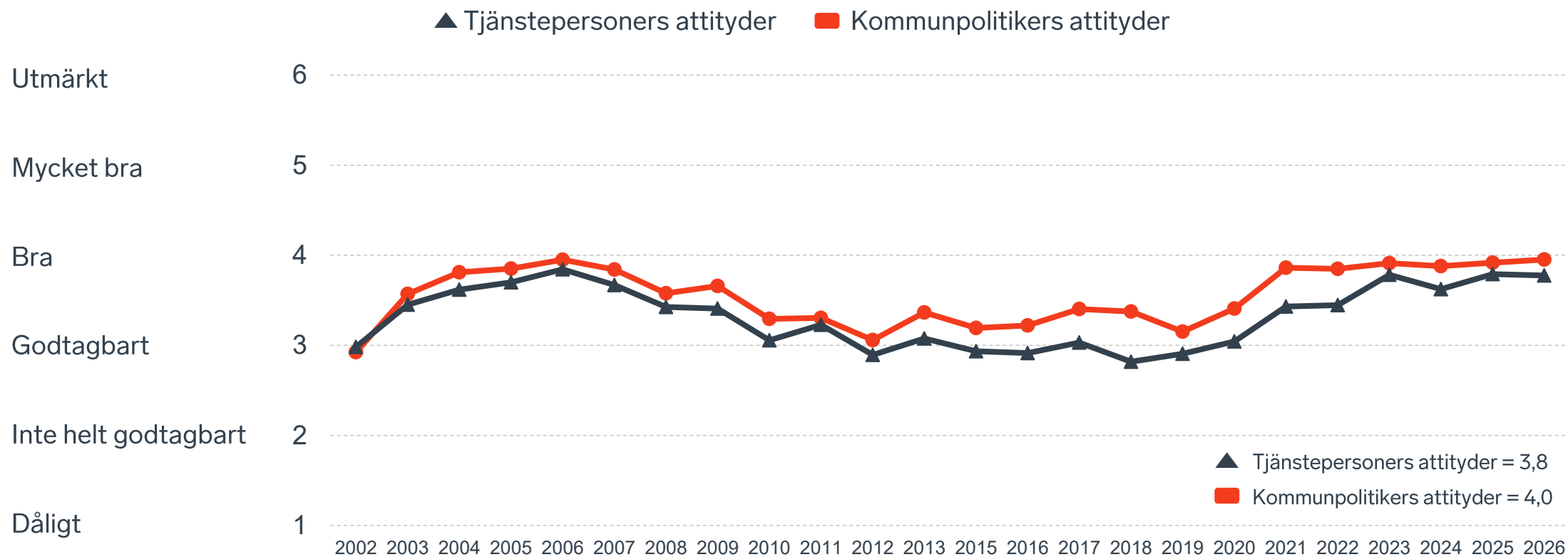
Enkätfråga	Företagens betyg 2026	Jämfört med företagens betyg 2025	Rankingplacering 2026	Förändring ranking från 2025
Total Rank	-	-	85	- 6
Sammanfattande omdöme	3,8	+/- 0	83	- 21
Påverkan av brottslighet/otrygghet*	4,6	+/- 0	36	- 10
Kommunpolitikernas attityder	4,0	+ 0,1	60	- 8
Kommunens service och bemötande	3,8	- 0,1	49	- 20
Tjänstepersoners attityder	3,8	+/- 0	58	- 14
Konkurrens från kommunens verksamheter*	3,7	- 0,1	142	- 13
Det lokala vägnätets framkomlighet och underhåll	3,6	+ 0,3	85	+ 31
Skolans samarbete med de lokala företagen**	3,6	- 0,1	-	-
Dialog med kommunen i viktiga frågor för företagen**	3,4	- 0,2	95	- 45
Kommunens information i frågor som berör företaget**	3,4	+/- 0	81	- 18
Infrastrukturen till och från kommunen	3,2	+ 0,2	-	-
Upphandling	2,9	+ 0,2	102	+ 56
Tillgång till relevant kompetens	2,9	+ 0,3	162	+ 62

Företagarnas betyg sätts på skalan: 1 = Dåligt 2 = Inte helt godtagbart 3 = Godtagbart 4 = Bra 5 = Mycket bra 6 = Utmärkt

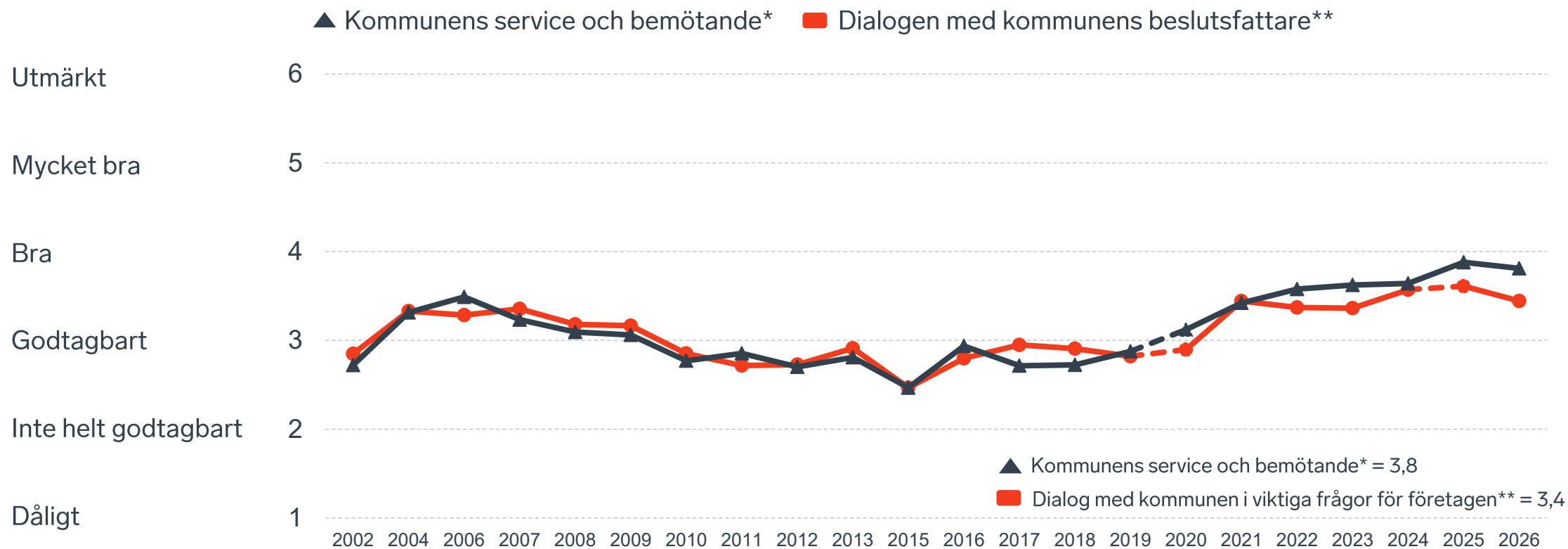
\*Skala: 1 = I mycket hög utsträckning 2 = I ganska hög utsträckning 3 = I varken hög eller låg utsträckning 4 = I ganska liten utsträckning 5 = I mycket liten utsträckning 6 = Inte alls

\*\* Innan 2025 var svarsalternativen "Skolans kontakt med det lokala näringslivet", "Dialog mellan företag och kommunens beslutsfattare" respektive "Kommunens information till företagen"

# Kommunens attityder till företagande



# Kommunens service och dialog



\*Frågan omformulerades 2020

\*\* Frågan omformulerades 2020 och 2025

5 %

av företagen upplever att  
**brottslighet och otrygghet**  
påverkar dem negativt.

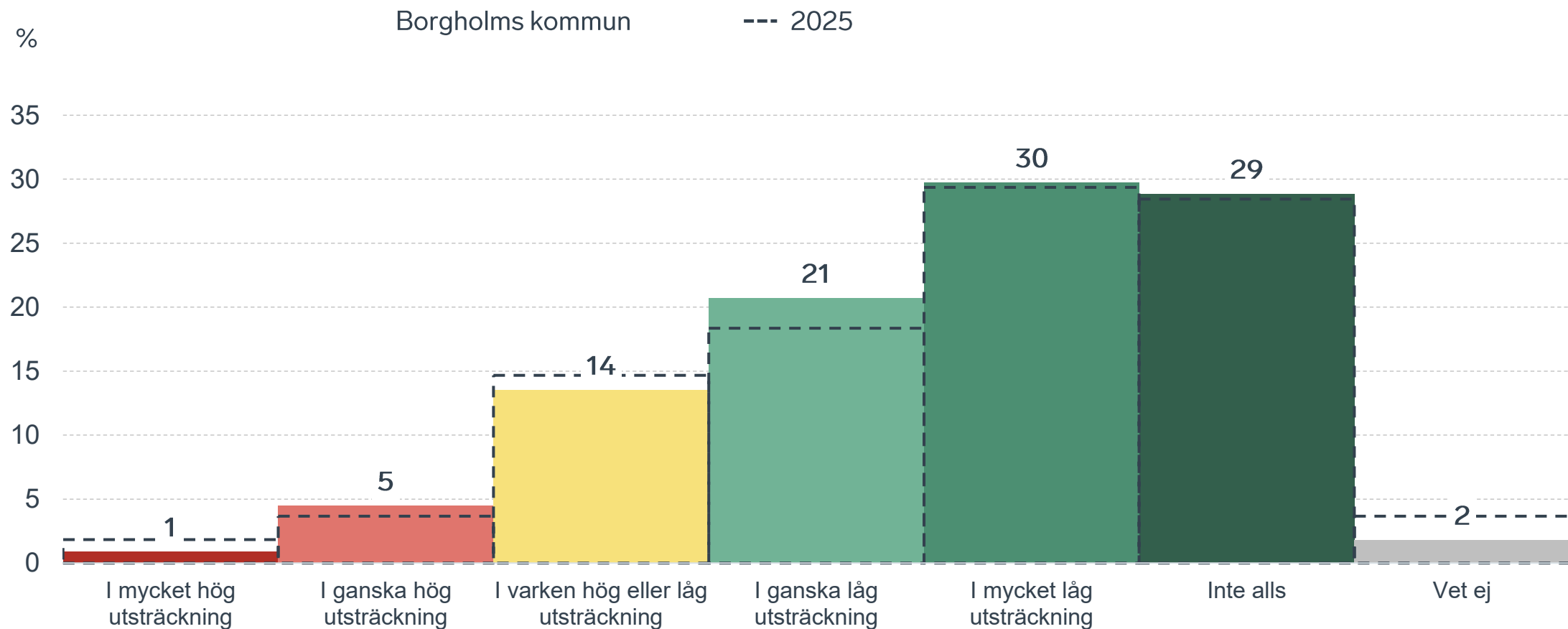
POLIS AVSPÄRRAT  
POLICE - DO NOT CROSS

POLIS AVSPÄRRAT  
POLICE - DO NOT CROSS

POLIS AVSPÄRRAT  
POLICE - DO NOT CROSS

# Påverkan av brottslighet/otrygghet

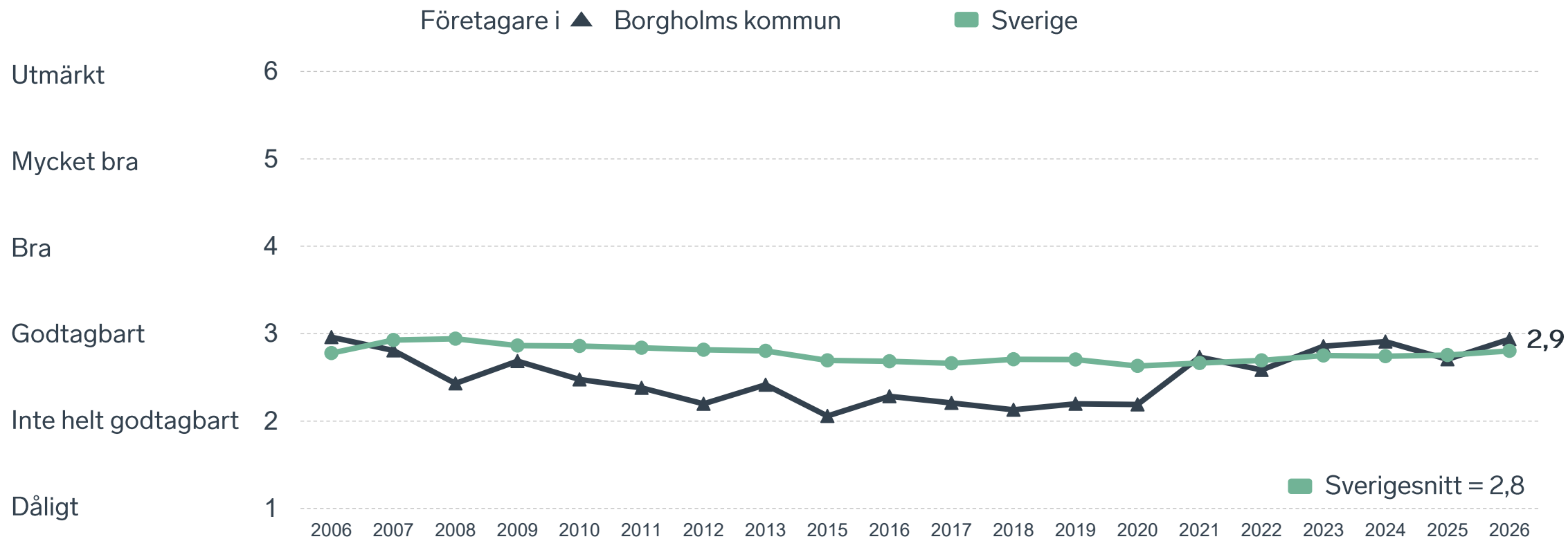
## Fördelat på olika svarsalternativ, 2026 samt 2025



26 %

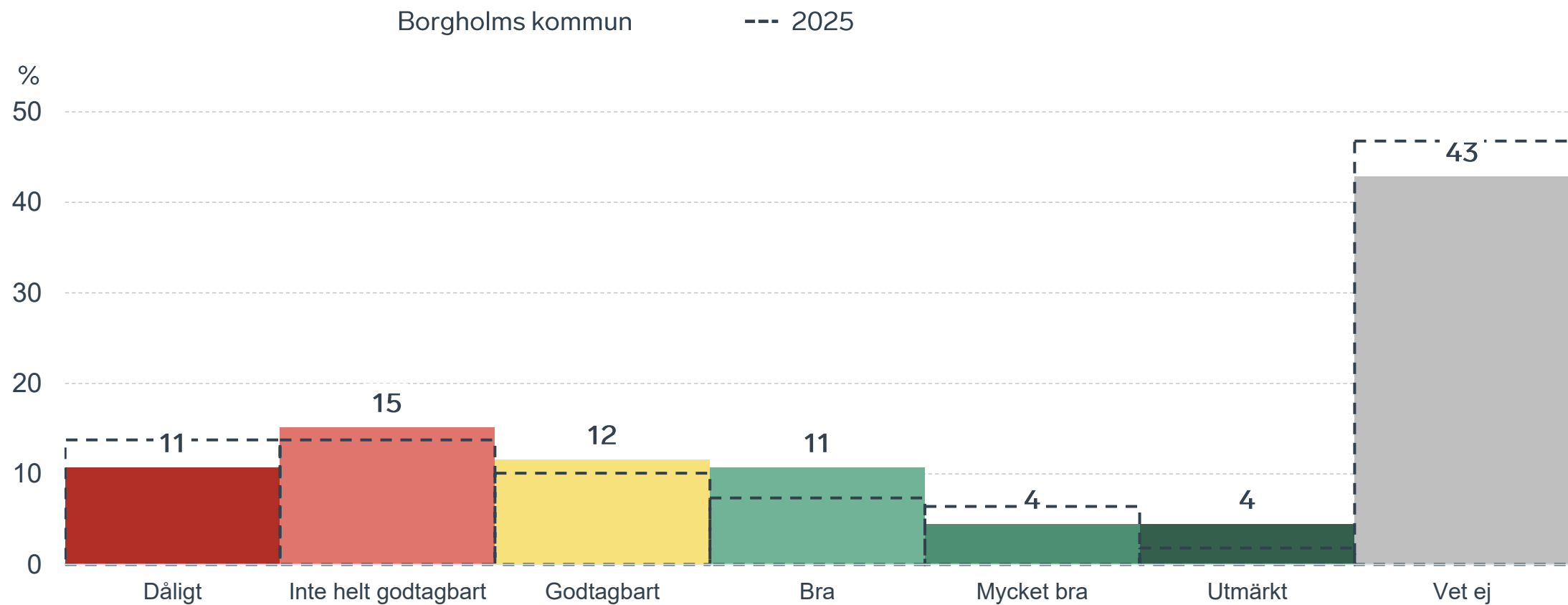
av företagen  
upplever att  
**kommunens  
upphandling**  
är bristfällig.

# Kommunens upphandling



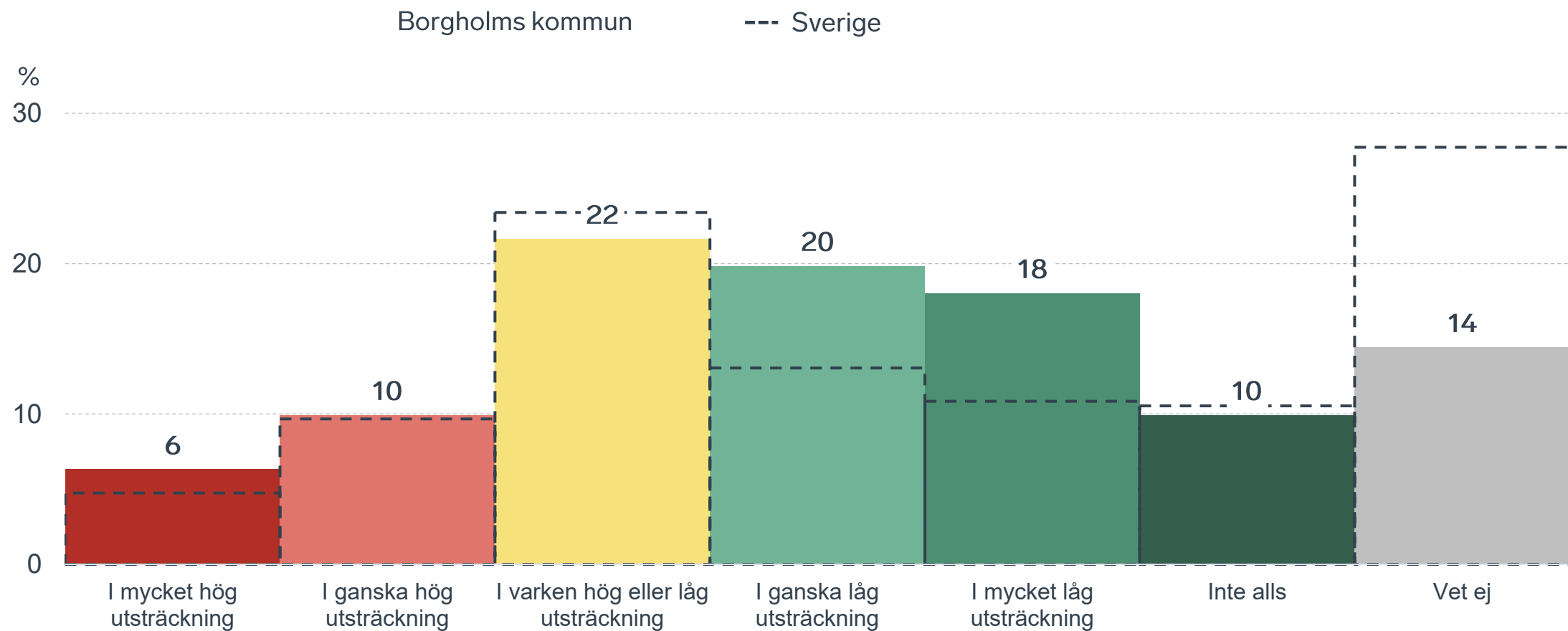
# Kommunens upphandling

## Fördelat på olika svarsalternativ, 2026 samt 2025



# Konkurrens från kommunens verksamheter

## Kommunen jämfört med Sverigesnittet

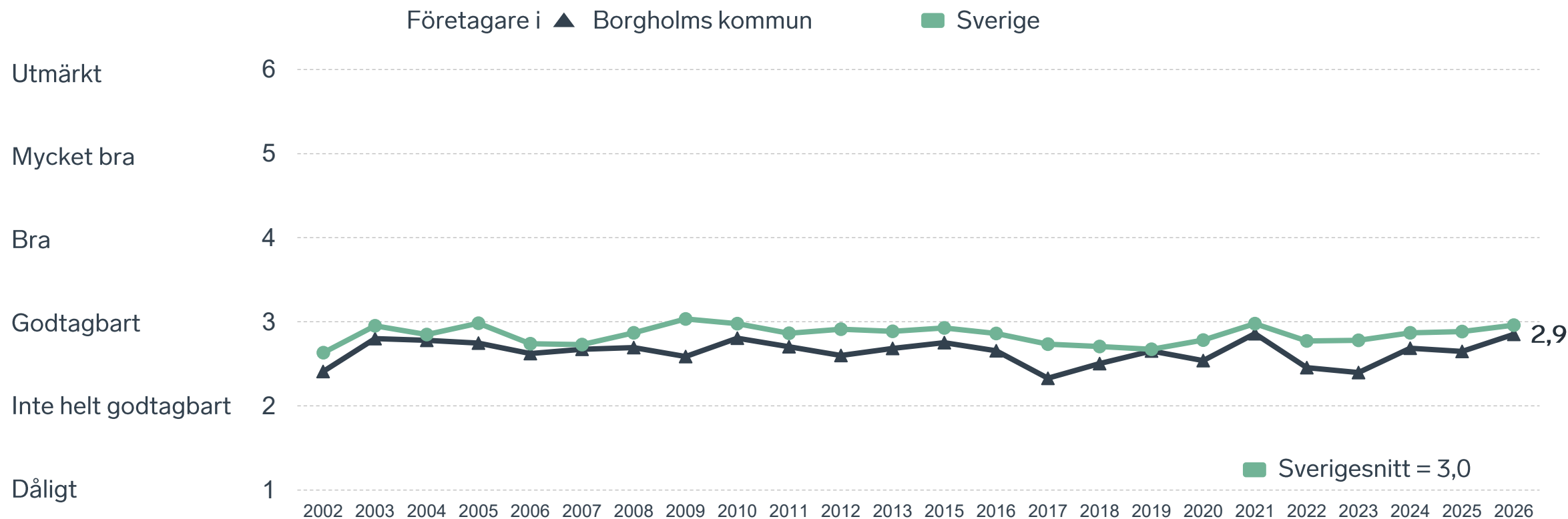




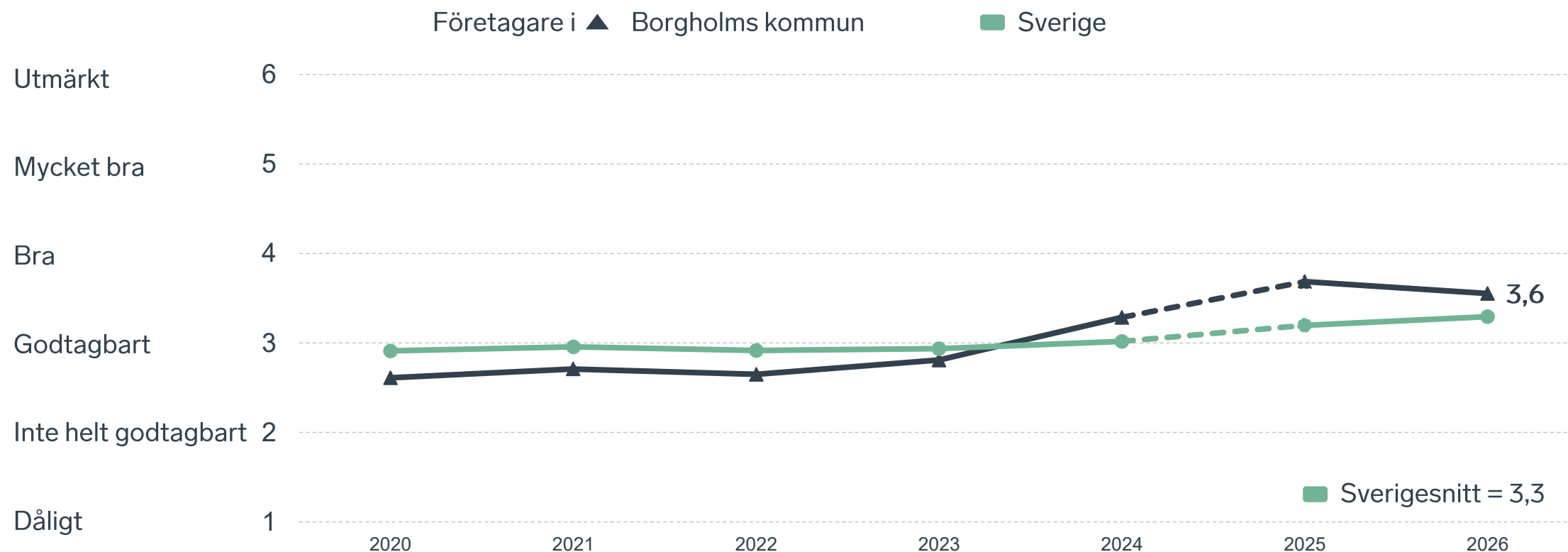
38 %

av företagen upplever att **kompetensförsörjningen** fungerar dåligt eller inte helt godtagbart.

# Tillgång till medarbetare med relevant kompetens



# Skolans samarbete med de lokala företagen



Not: Frågan omformulerades 2025

# Så kan företagsklimatet förbättras

## Företagens högst prioriterade åtgärder

1

Fler bostäder (40 %)

2

Lägre kommunalskatt (40 %)

3

Förbättra det lokala vägnätet (35 %)

4

Lägre kommunala avgifter (35 %)

5

Mer byggbar mark för verksamheter (32 %)



 } 5 JAN - 31 MARS 2026  
Enkätundersökning

  
 28 MAJ 2026

 } Enkät- och ranking-  
resultatet släpps

  
  
  
  
 } Dialoger som pågår  
under hela året



## Enkät + statistik = ranking.

Varje år mäter Svenskt Näringsliv drygt 30 000 företags upplevelser av att driva företag i sina respektive kommuner. Svaren från enkäten ger en bild av hur företagsklimatet uppfattas av företagen. Dessa räknas samman med fem statistikfaktorer till en ranking som gör det möjligt att jämföra Sveriges 290 kommuner.

[www.foretagsklimat.se](http://www.foretagsklimat.se)



# Rankingens olika delar



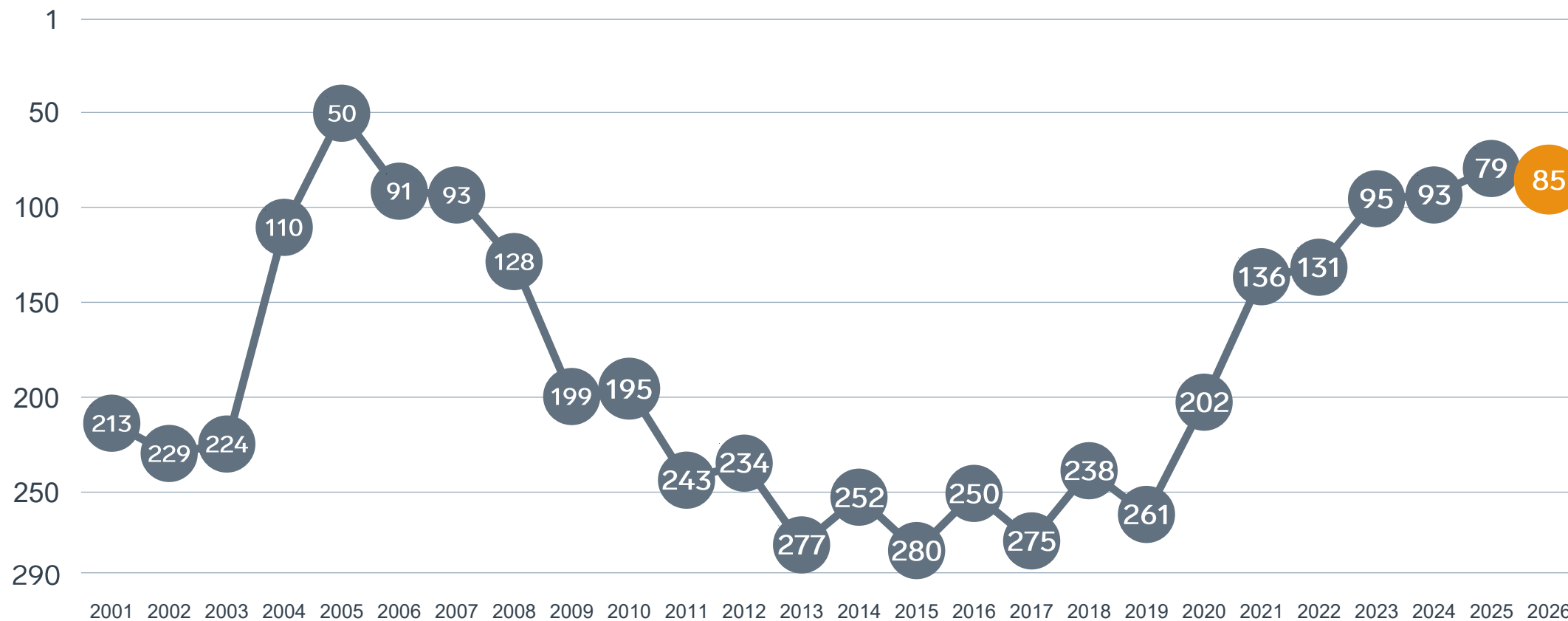
## Enkät svar

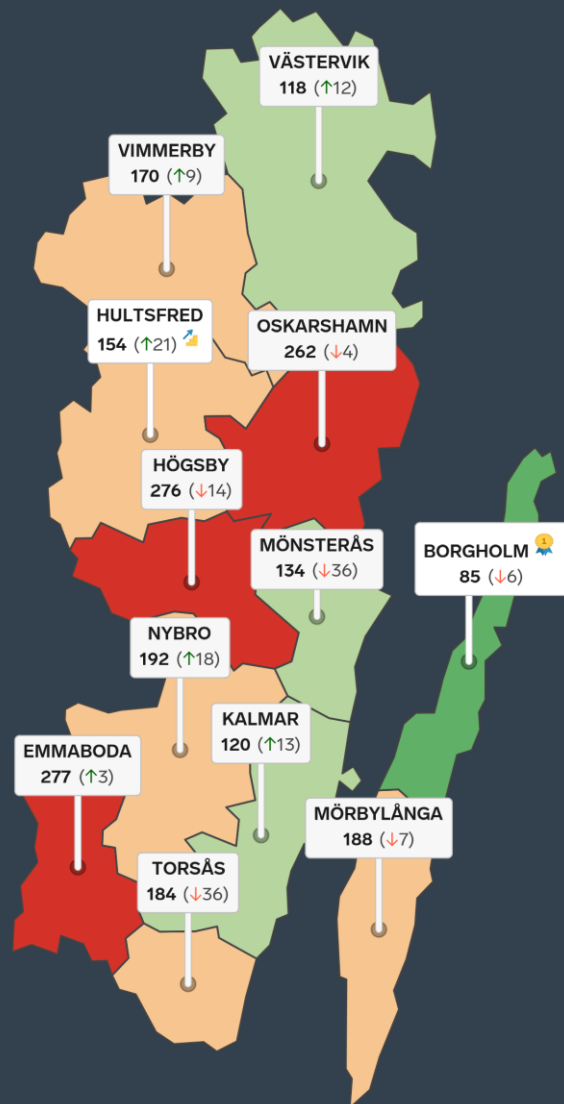
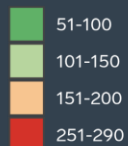
1. Sammanfattande omdöme (1/3)
- 2a. Kommunens service och bemötande (1/9)
- 2b. Tillgång till medarbetare med relevant kompetens (1/18)
- 2c. Kommunala politikernas attityder (1/36)
- 2d. Tjänstepersoners attityder (1/36)
- 2e. Kommunens upphandling (1/54)
- 2f. Konkurrens från kommunens verksamheter (1/54)
- 2g. Negativ påverkan av brottslighet/otrygghet (1/54)
- 2h. Lokala vägnätets framkomlighet och underhåll (1/54)
- 2i. Kommunens information till företagen (1/54)
- 2j. Dialog med kommunens beslutsfattare (1/54)

## Statistikfaktorer (från SCB)

- 3a. Marknadsförsörjning 2025 (1/15)
- 3b. Kommunalskatt 2026 (1/15)
- 3c. Inköp från externa leverantörer 2024 (1/15)
- 3d. Jobb i kommunen 2024 (1/15)
- 3e. Andel företagare 2025 (1/15)

# Rankingutveckling Borgholms kommun





# Alla kommuner i Kalmar län

- Bästa kommun:** Borgholm
- Största förbättring:** Hultsfred
- Största förbättring på fem år:** Mörbylånga

## Alla kommuner i Kalmar län

Kommun	Ranking 2026	Förändring från 2025
Borgholm	85	↘ 6
Västervik	118	↗ 12
Kalmar	120	↗ 13
Mönsterås	134	↘ 36
Hultsfred	154	↗ 21
Vimmerby	170	↗ 9
Torsås	184	↘ 36
Mörbylånga	188	↘ 7
Nybro	192	↗ 18
Oskarshamn	262	↘ 4
Högsby	276	↘ 14
Emmaboda	277	↗ 3

## Alla kommuner i Kalmar län

Kommun	Ranking 2026	Förändring från 2025	Kommungrupp	Ranking i kommungrupp	Bästa kommun i kommungrupp
Borgholm	85	↘ 6	9	6 (av 21)	Båstad
Västervik	118	↗ 12	6	10 (av 27)	Falkenberg
Kalmar	120	↗ 13	3	4 (av 23)	Trollhättan
Mönsterås	134	↘ 36	7	26 (av 51)	Vårgårda
Hultsfred	154	↗ 21	7	30 (av 51)	Vårgårda
Vimmerby	170	↗ 9	8	17 (av 35)	Säffle
Torsås	184	↘ 36	4	43 (av 63)	Höganäs
Mörbylånga	188	↘ 7	4	45 (av 63)	Höganäs
Nybro	192	↗ 18	5	14 (av 24)	Munkfors
Oskarshamn	262	↘ 4	6	24 (av 27)	Falkenberg
Högsby	276	↘ 14	7	47 (av 51)	Vårgårda
Emmaboda	277	↗ 3	7	48 (av 51)	Vårgårda

# Alla enkätfrågor

## Borgholms kommun

Enkätfråga	2017	2018	2019	2020	2021	2022	2023	2024	2025	2026	Förändring
<b>Sammanfattande omdöme</b>	<b>249</b>	<b>235</b>	<b>258</b>	<b>202</b>	<b>124</b>	<b>119</b>	<b>63</b>	<b>69</b>	<b>62</b>	<b>83</b>	↘ 21
Påverkan av brottslighet/otrygghet	-	-	-	33	51	52	7	28	26	36	↘ 10
Kommunens service och bemötande	241	235	203	154	98	56	65	63	29	49	↘ 20
Tjänstepersoner attityder	207	256	243	153	81	78	39	64	44	58	↘ 14
Kommunala politikernas attityder	128	156	209	97	37	42	41	48	52	60	↘ 8
Information till företagen	-	-	-	135	74	69	56	59	63	81	↘ 18
Lokala vägnätets framkomlighet och underhåll*	-	-	-	-	-	-	-	-	116	85	↗ 31
Dialogen med kommunen	-	-	-	153	45	62	69	46	50	95	↘ 45
Upphandling	-	-	-	272	126	192	106	101	158	102	↗ 56
Konkurrens från kommunens verksamheter	205	164	190	219	157	158	164	98	129	142	↘ 13
Tillgång till relevant kompetens	285	232	156	224	179	256	264	204	224	162	↗ 62

# Alla statistikfaktorer

## Borgholms kommun

Faktor	2017	2018	2019	2020	2021	2022	2023	2024	2025	2026	Förändring
Andel företagare*	-	-	-	-	-	-	-	-	1	1	— 0
Kommunalskatt	122	117	110	150	148	148	146	138	134	133	↗ 1
Jobb i kommunen	-	-	-	172	175	174	170	168	163	159	↗ 4
Inköp från externa leverantörer	269	200	184	239	275	282	278	272	273	275	↘ 2
Marknadsförsörjning	277	276	280	283	285	284	285	287	288	288	— 0

\* Ny rankinggrundande variabel 2025, ersätter Företagsamhet.

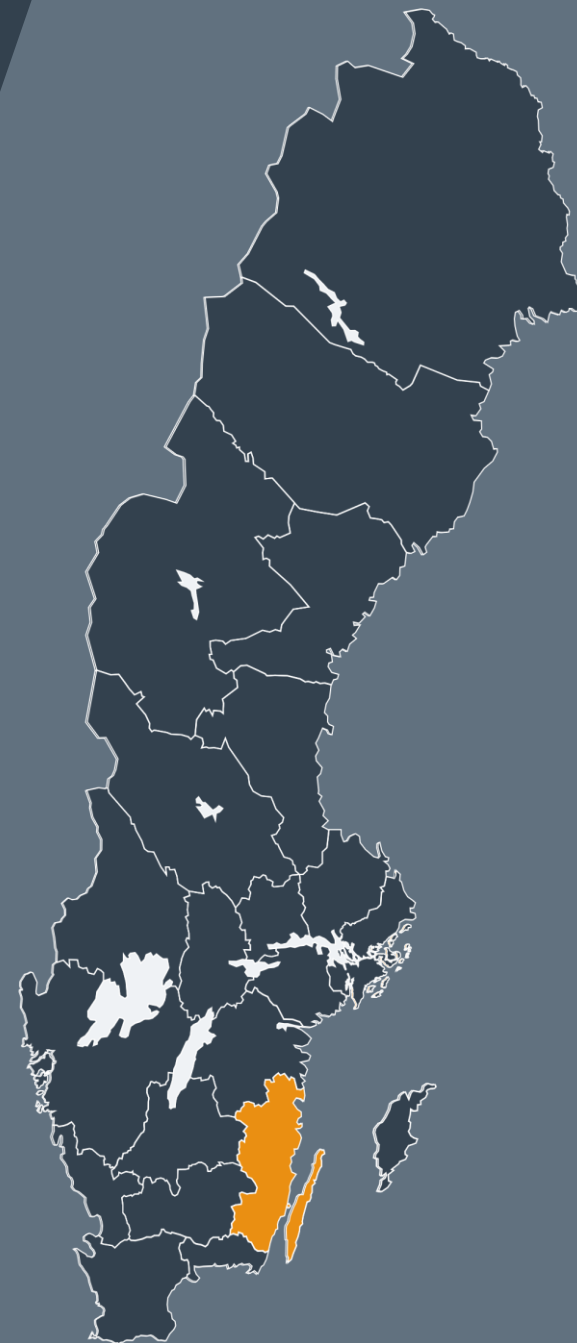


Lokalt  
företagsklimat

## Svenskt Näringsliv Kalmar län

**Regionchef:** Ulrica Bennesved  
ulrica.bennesved@svensktnaringsliv.se

**LÄS MER PÅ FORETAGSKLIMAT.SE**



SVENSKT NÄRINGSLIV

# Alla enkätfrågor

## Företagare i Borgholms kommun

Enkätfråga	Företagare i kommunen	Företagare i länet	Företagare i Sverige
Sammanfattande omdöme	3,8	3,4	3,5
Påverkan av brottslighet/otrygghet*	4,6	4,1	4,0
Kommunpolitikernas attityder	4,0	3,5	3,5
Kommunens service och bemötande	3,8	3,5	3,4
Tjänstepersoners attityder	3,8	3,4	3,3
Konkurrens från kommunens verksamheter*	3,7	3,5	3,7
Det lokala vägnätets framkomlighet och underhåll	3,6	3,2	3,4
Skolans samarbete med de lokala företagen**	3,6	3,3	3,3
Dialog med kommunen i viktiga frågor för företagen**	3,4	3,3	3,2
Kommunens information i frågor som berör företaget**	3,4	3,2	3,1
Infrastrukturen till och från kommunen	3,2	3,0	3,5
Upphandling	2,9	2,8	2,8
Tillgång till relevant kompetens	2,9	2,8	3,0

Företagarnas betyg sätts på skalan: 1 = Dåligt 2 = Inte helt godtagbart 3 = Godtagbart 4 = Bra 5 = Mycket bra 6 = Utmärkt

\*Skala: 1 = I mycket hög utsträckning 2 = I ganska hög utsträckning 3 = I varken hög eller låg utsträckning 4 = I ganska liten utsträckning 5 = I mycket liten utsträckning 6 = Inte alls

\*\* Innan 2025 var svarsalternativen "Skolans kontakt med det lokala näringslivet", "Dialog mellan företag och kommunens beslutsfattare" respektive "Kommunens information till företagen"

# Alla enkätfrågor

## Företagare i Borgholms kommun

Enkätfråga	2017	2018	2019	2020	2021	2022	2023	2024	2025	2026
Sammanfattande omdöme	2,9	3,0	2,9	3,2	3,5	3,5	3,8	3,8	3,8	3,8
Påverkan av brottslighet/otrygghet*	-	-	-	4,2	4,2	4,3	4,8	4,6	4,6	4,6
Kommunpolitikernas attityder	3,4	3,4	3,2	3,4	3,9	3,8	3,9	3,9	3,9	4,0
Kommunens service och bemötande	2,7	2,7	2,9	3,1	3,4	3,6	3,6	3,6	3,9	3,8
Tjänstepersoners attityder	3,0	2,8	2,9	3,0	3,4	3,4	3,8	3,6	3,8	3,8
Konkurrens från kommunens verksamheter*	3,7	3,9	3,9	3,5	3,8	3,6	3,6	3,8	3,8	3,7
Det lokala vägnätets framkomlighet och underhåll	-	-	-	-	-	-	-	-	3,3	3,6
Skolans samarbete med de lokala företagen**	3,5	3,6	3,5	2,6	2,7	2,7	2,8	3,3	3,7	3,6
Dialog med kommunen i viktiga frågor för företagen**	2,9	2,9	2,8	2,9	3,4	3,4	3,4	3,6	3,6	3,4
Kommunens information i frågor som berör företaget**	2,9	2,8	2,8	3,0	3,3	3,4	3,5	3,5	3,4	3,4
Infrastrukturen till och från kommunen	-	-	-	-	-	-	-	-	3,0	3,2
Upphandling	2,2	2,1	2,2	2,2	2,7	2,6	2,9	2,9	2,7	2,9
Tillgång till relevant kompetens	2,3	2,5	2,7	2,5	2,9	2,5	2,4	2,7	2,6	2,9

Företagarnas betyg sätts på skalan: 1 = Dåligt 2 = Inte helt godtagbart 3 = Godtagbart 4 = Bra 5 = Mycket bra 6 = Utmärkt

\*Skala: 1 = I mycket hög utsträckning 2 = I ganska hög utsträckning 3 = I varken hög eller låg utsträckning 4 = I ganska liten utsträckning 5 = I mycket liten utsträckning 6 = Inte alls

\*\* Innan 2025 var svarsalternativen "Skolans kontakt med det lokala näringslivet", "Dialog mellan företag och kommunens beslutsfattare" respektive "Kommunens information till företagen"

# Statistik

## Borgholms kommun

Variabel	Borgholms kommun	Sverigesnitt
Folkmängd 2025 (förändring treårsbasis %)*	10 626 (-2,13 %)	36 620* (0,8 %)
Flyttnetto 2025 (län, övriga Sverige, utlandet)	-62 / 112 / 20	- / - / -
Andel högskoleutbildade 2025 (%)	31	41
Arbetslöshet 2025 (%)	4,9	6,9
Antal företag	2236	4666
Antal företag med minst en anställd	546	1152
Antal anställda i privata företag	2742	12853
Ung Företagsamhet 2025/2026 (%)	0	37
Marknadsförsörjning 2025 (%)	37	56
Entreprenader 2025 (%)	3,7	15,1
Kommunalskatt 2026	33,4	32,4
LFK-ranking 2026	85 (-6)	- (-)
Bästa placering i LFK-rankingen	50	-

\* Median för Sverige 16 237