



Lokalt
företagsklimat



Företagsklimatet i Borås stad 2026

Om undersökningen i Borås stad

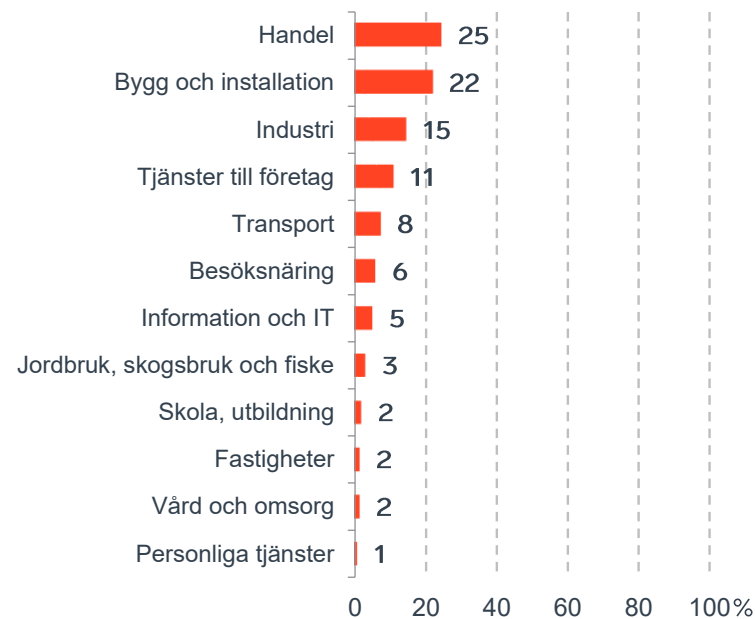


Antal enkäter: 600
 Antal svarande företag: 253
 Svarsfrekvens: 46 %

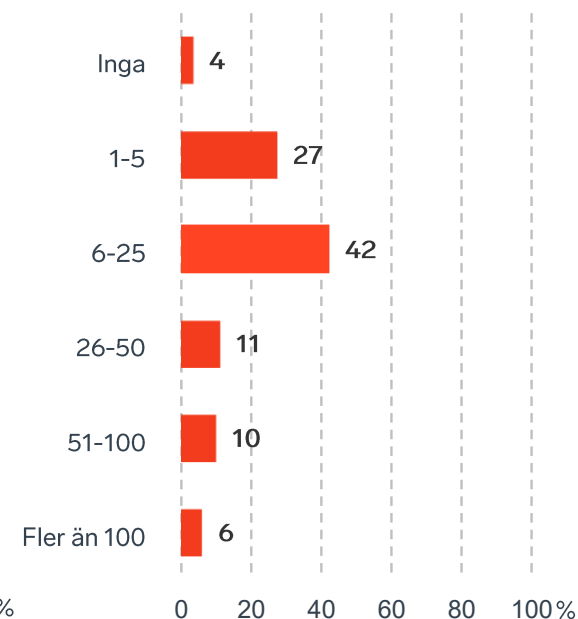


Andel medlemsföretag bland svarande: 100 %

Branschtillhörighet hos svarande företag



Antal anställda bland svarande företag



Ökat välstånd i Västra Götaland om tillväxten är 2,5%

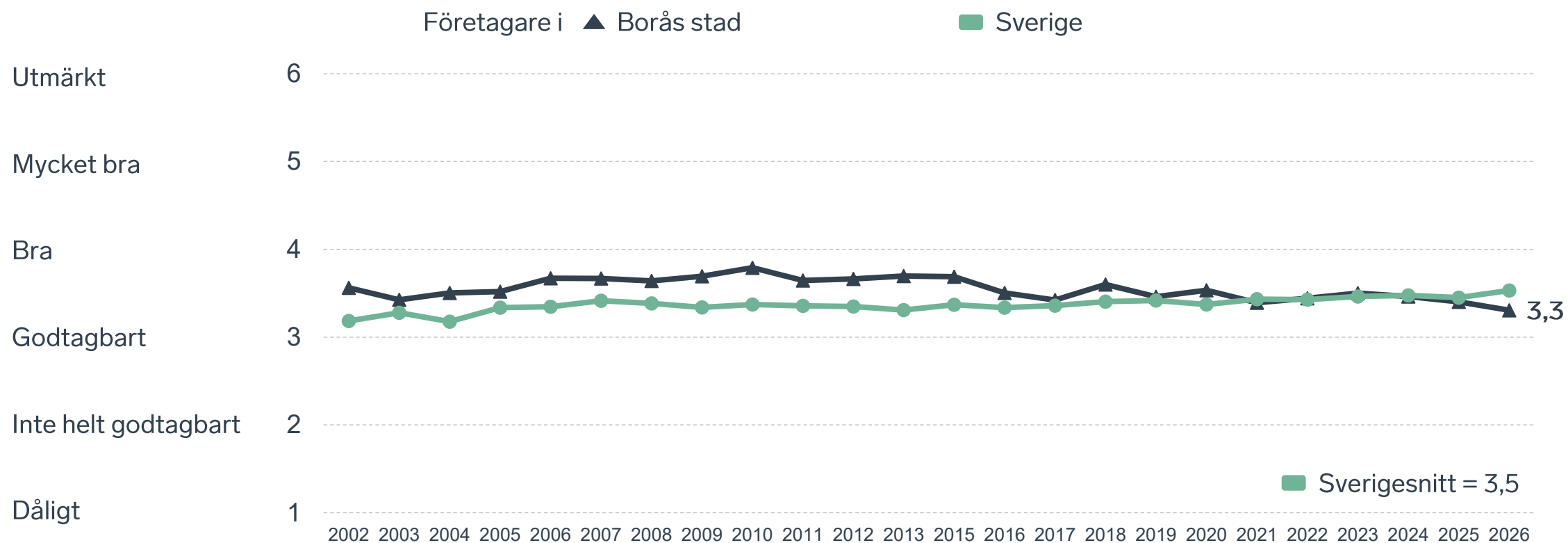
BRP-utvecklingen vid 2,5 procents årlig tillväxt jämfört med Konjunkturinstitutets prognos

Miljarder svenska kronor i 2024 års prisnivå



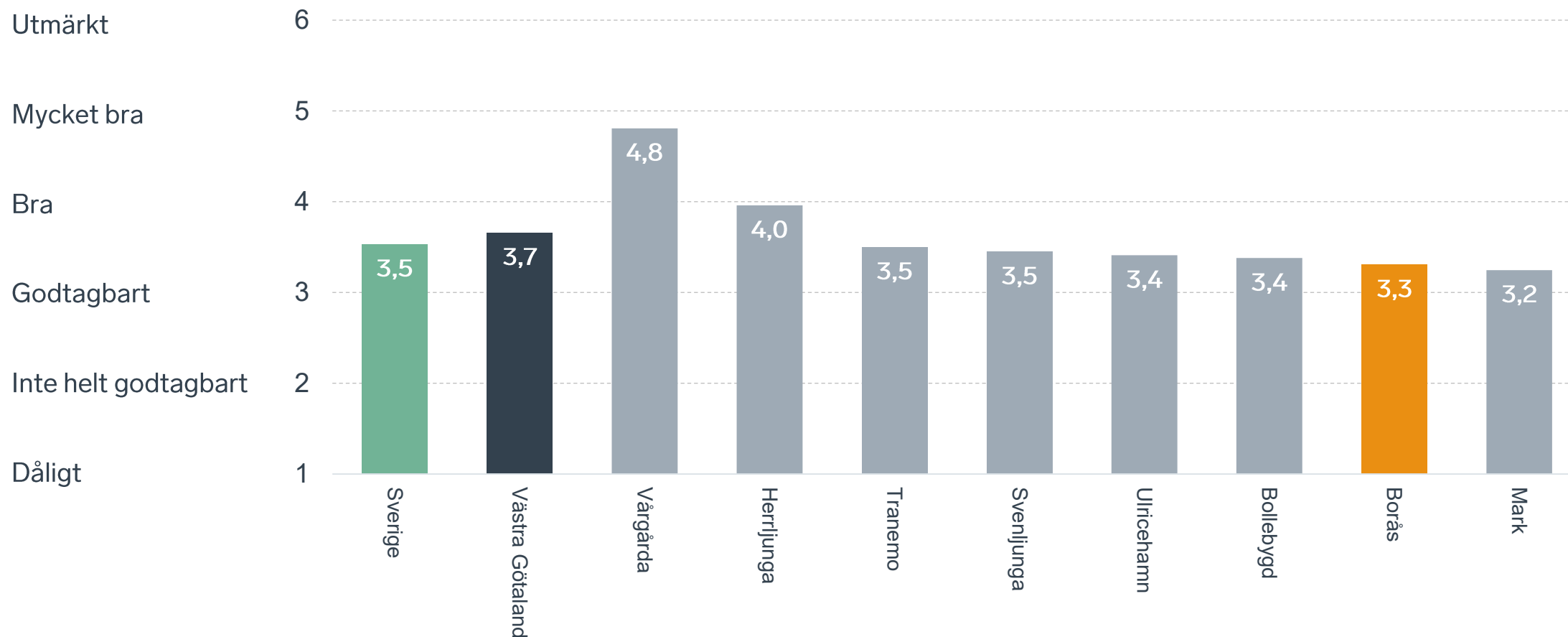
Anm.: Konjunkturinstitutets prognos från i mars 2025.
Källor: Svenskt Näringsliv, Konjunkturinstitutet och SCB.

Sammanfattande omdöme på företagsklimatet i kommunen



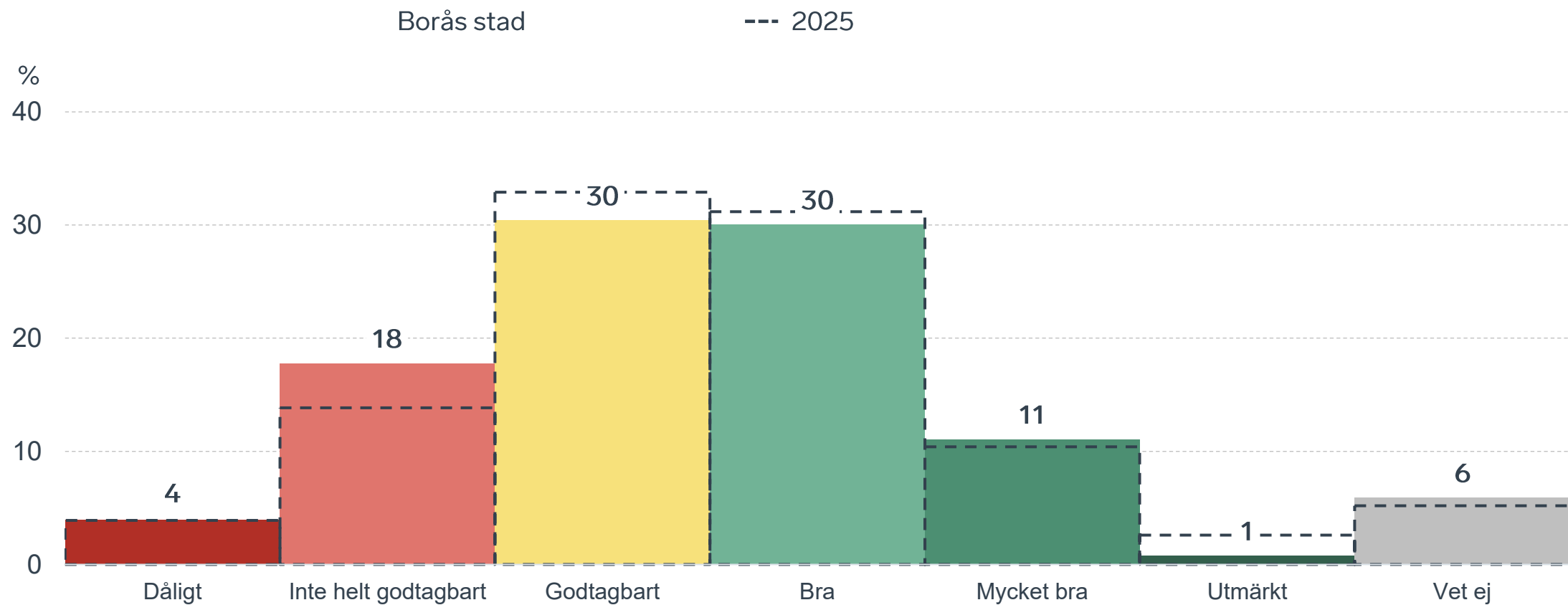
Sammanfattande omdöme på företagsklimatet i kommunen

Västra Götaland - Sjuhärad



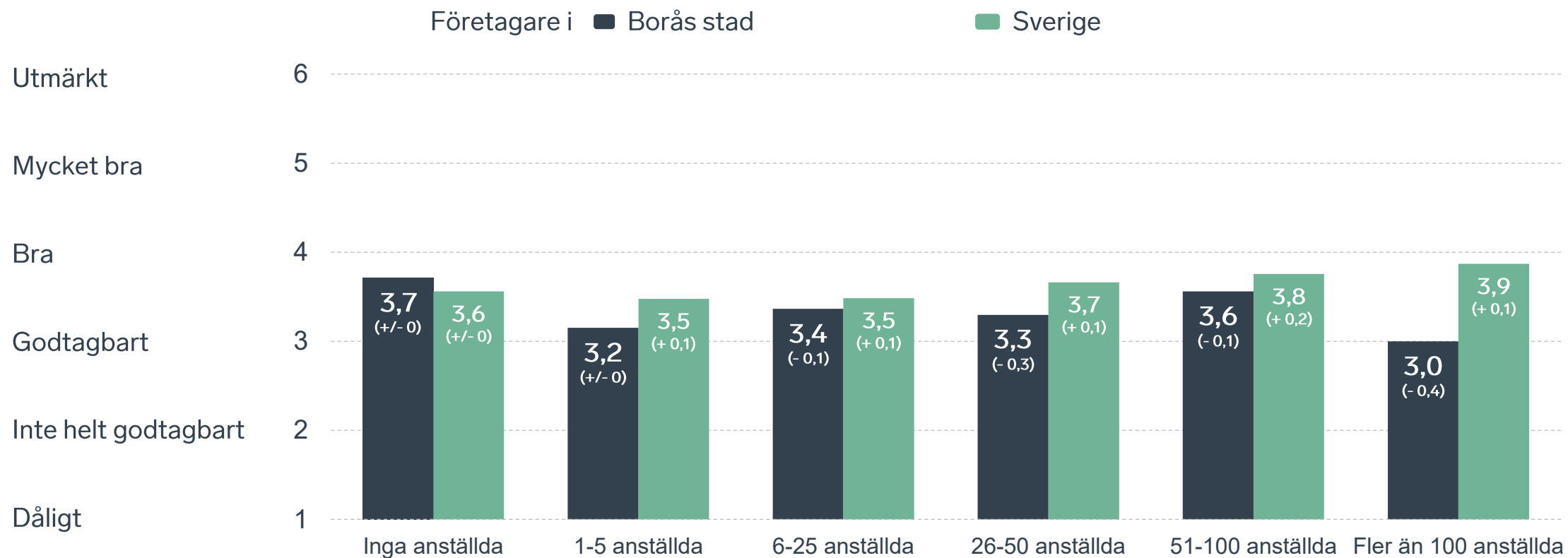
Sammanfattande omdöme på företagsklimatet i kommunen

Fördelat på olika svarsalternativ, 2026 samt 2025



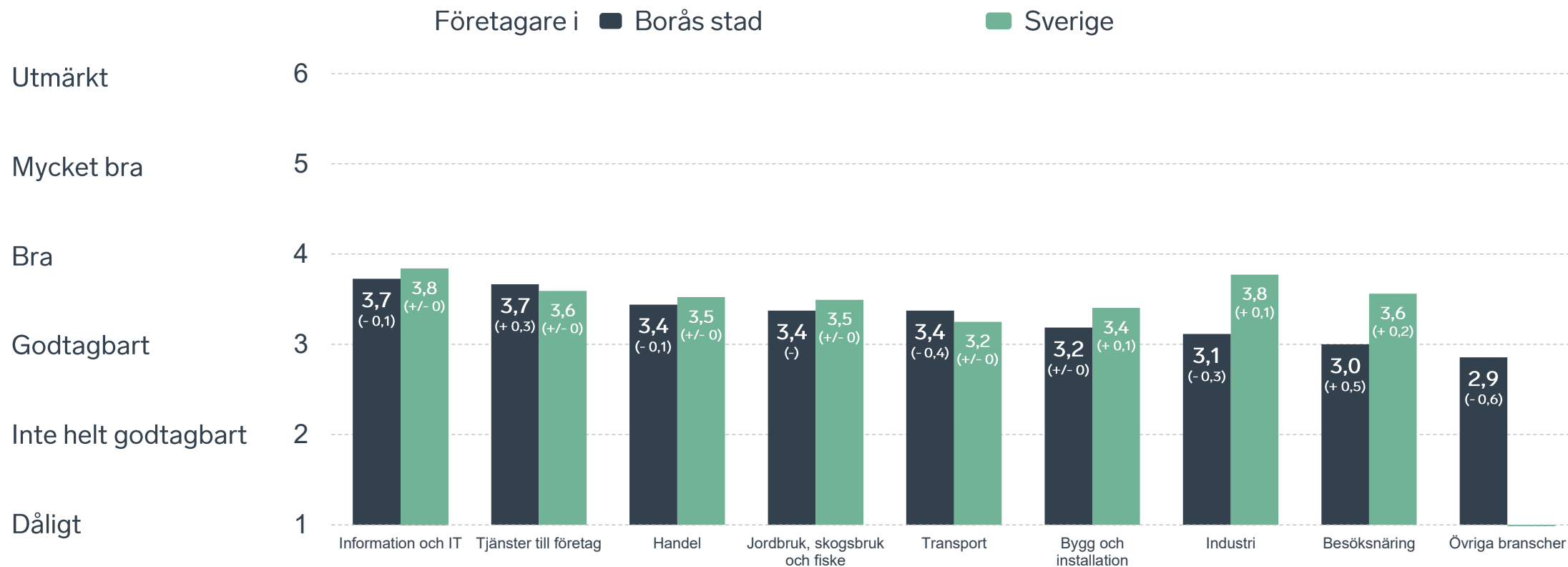
Sammanfattande omdöme på företagsklimatet i kommunen

Företagsstorlek



Sammanfattande omdöme på företagsklimatet i kommunen

Branschvis

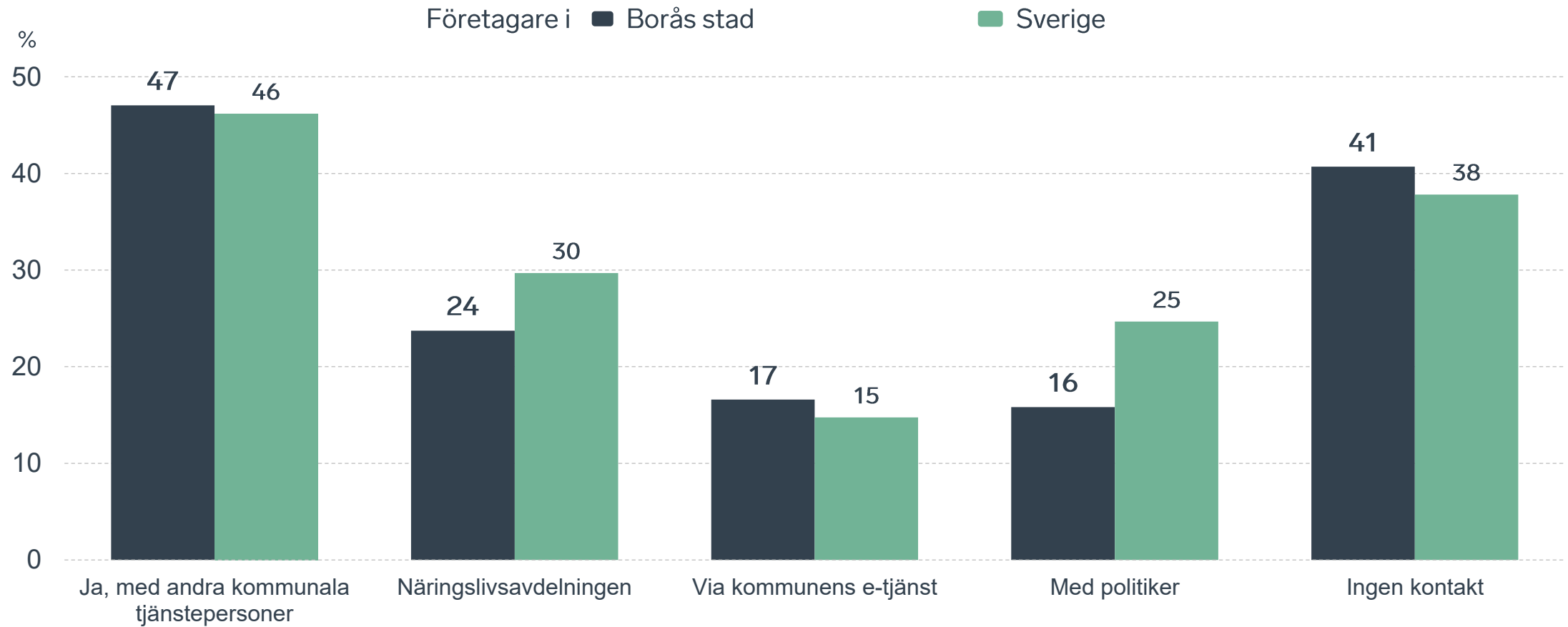


59 %

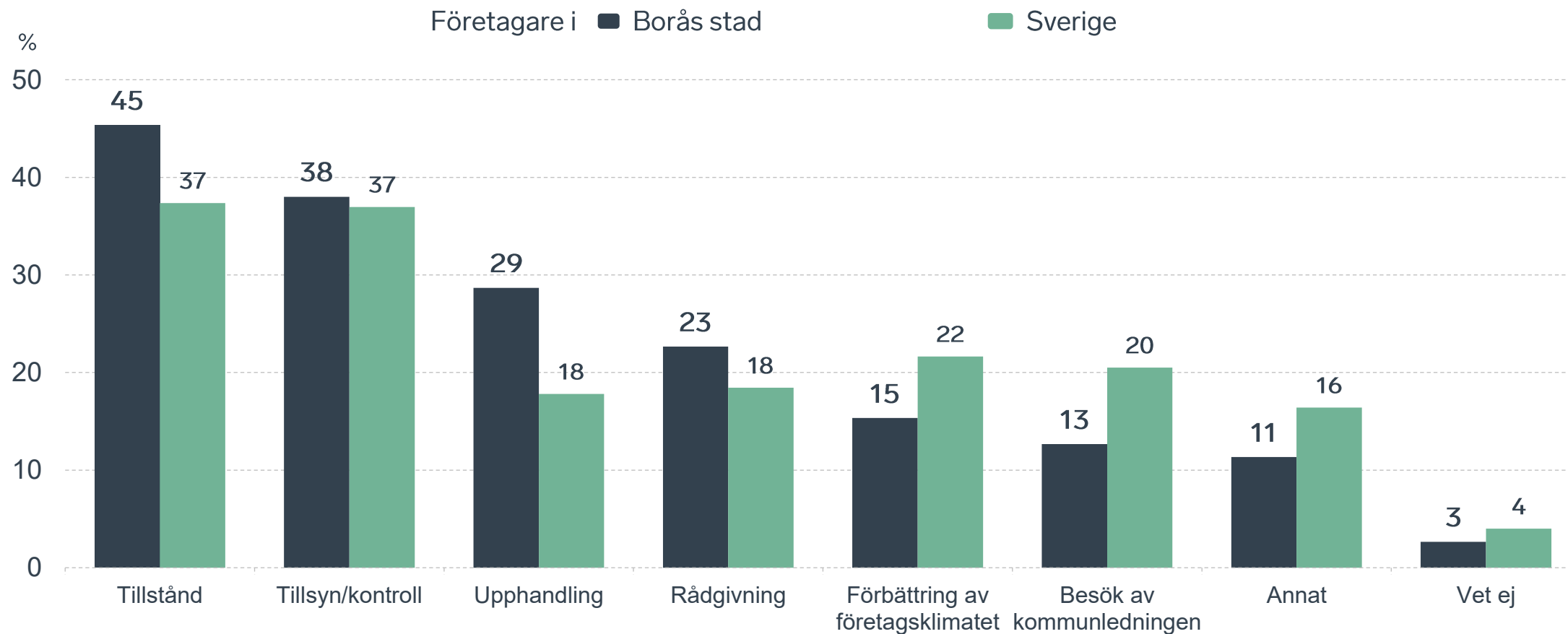
av företagen har haft **kontakt med kommunen** det senaste året.



Kontakter med kommunen senaste året

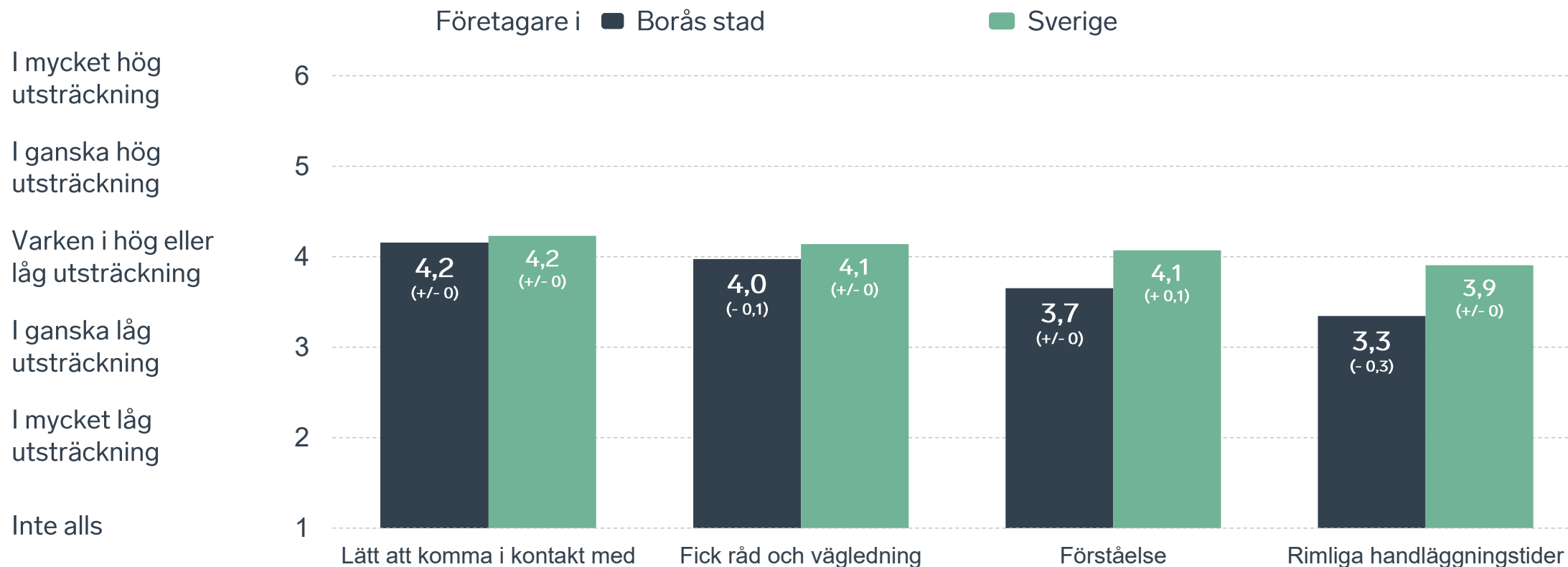


Det här gällde kontakten med kommunen



Bas: Företag som uppger att de haft kontakt med kommunen.

Så fungerar kontakten om tillstånd, tillsyn och kontroll



Bas: Företag som uppger att de haft kontakt med kommunen angående tillståndsgivning, tillsyn eller kontroll det senaste året

Alla enkätfrågor för Borås stad

| Enkätfråga | Företagens betyg 2026 | Jämfört med företagens betyg 2025 | Jämfört med 5 år | Jämfört med Sverige |
|--|-----------------------|-----------------------------------|------------------|---------------------|
| Sammanfattande omdöme | 3,3 | - 0,1 | - 0,1 | - 0,2 |
| Infrastrukturen till och från kommunen | 3,7 | + 0,2 | - | + 0,2 |
| Skolans samarbete med de lokala företagen** | 3,5 | +/- 0 | + 0,3 | + 0,2 |
| Påverkan av brottslighet/otrygghet* | 3,4 | + 0,2 | + 0,1 | - 0,6 |
| Det lokala vägnätets framkomlighet och underhåll | 3,3 | + 0,2 | - | - 0,1 |
| Tillgång till relevant kompetens | 3,2 | + 0,2 | + 0,1 | + 0,2 |
| Konkurrens från kommunens verksamheter* | 3,2 | - 0,2 | - 0,1 | - 0,5 |
| Kommunpolitikernas attityder | 3,1 | - 0,1 | - 0,1 | - 0,4 |
| Tjänstepersoners attityder | 3,0 | - 0,1 | - 0,1 | - 0,3 |
| Kommunens service och bemötande | 3,0 | - 0,2 | - 0,1 | - 0,4 |
| Dialog med kommunen i viktiga frågor för företagen** | 2,9 | - 0,1 | - 0,1 | - 0,3 |
| Kommunens information i frågor som berör företaget** | 2,9 | - 0,1 | - 0,1 | - 0,2 |
| Upphandling | 2,7 | +/- 0 | +/- 0 | - 0,1 |

Företagarnas betyg sätts på skalan: 1 = Dåligt 2 = Inte helt godtagbart 3 = Godtagbart 4 = Bra 5 = Mycket bra 6 = Utmärkt

*Skala: 1 = I mycket hög utsträckning 2 = I ganska hög utsträckning 3 = I varken hög eller låg utsträckning 4 = I ganska liten utsträckning 5 = I mycket liten utsträckning 6 = Inte alls

** Innan 2025 var svarsalternativen "Skolans kontakt med det lokala näringslivet", "Dialog mellan företag och kommunens beslutsfattare" respektive "Kommunens information till företagen"

Alla enkätfrågor för Borås stad

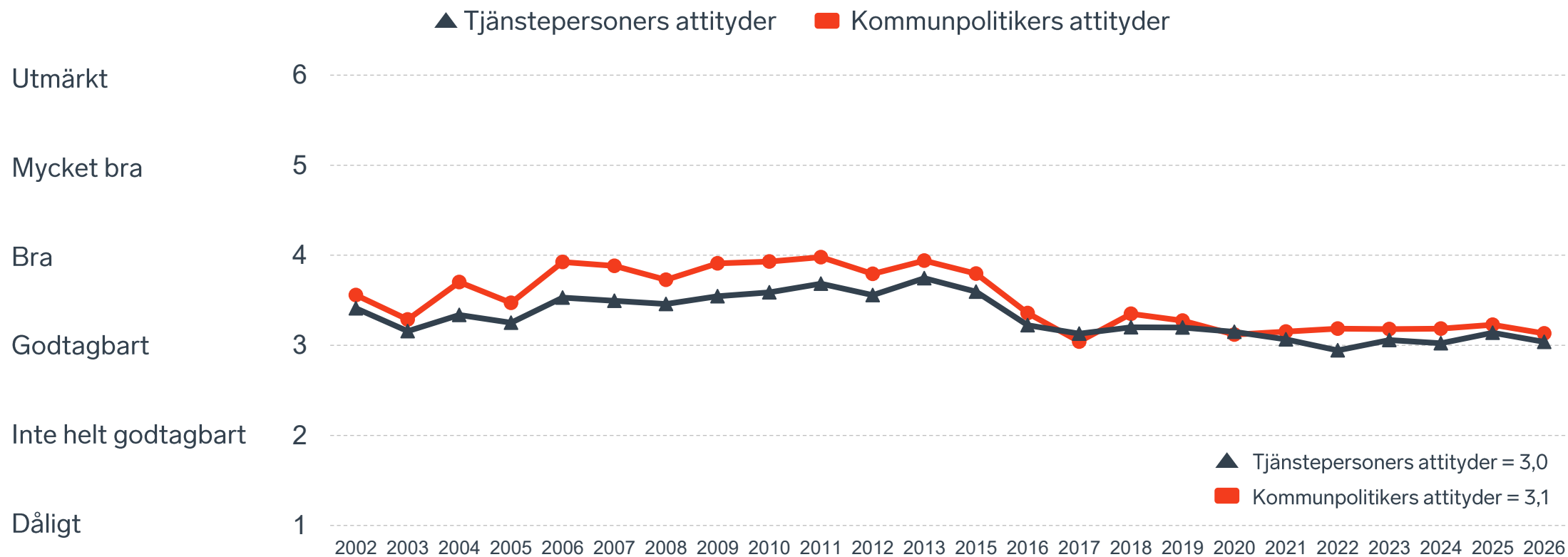
| Enkätfråga | Företagens betyg 2026 | Jämfört med företagens betyg 2025 | Rankingplacering 2026 | Förändring ranking från 2025 |
|--|-----------------------|-----------------------------------|-----------------------|------------------------------|
| Total Rank | - | - | 195 | - 40 |
| Sammanfattande omdöme | 3,3 | - 0,1 | 206 | - 43 |
| Infrastrukturen till och från kommunen | 3,7 | + 0,2 | - | - |
| Skolans samarbete med de lokala företagen** | 3,5 | +/- 0 | - | - |
| Påverkan av brottslighet/otrygghet* | 3,4 | + 0,2 | 282 | +/- 0 |
| Det lokala vägnätets framkomlighet och underhåll | 3,3 | + 0,2 | 168 | + 17 |
| Tillgång till relevant kompetens | 3,2 | + 0,2 | 49 | + 32 |
| Konkurrens från kommunens verksamheter* | 3,2 | - 0,2 | 272 | - 47 |
| Kommunpolitikernas attityder | 3,1 | - 0,1 | 223 | - 35 |
| Tjänstepersoners attityder | 3,0 | - 0,1 | 232 | - 42 |
| Kommunens service och bemötande | 3,0 | - 0,2 | 254 | - 63 |
| Dialog med kommunen i viktiga frågor för företagen** | 2,9 | - 0,1 | 233 | - 38 |
| Kommunens information i frågor som berör företaget** | 2,9 | - 0,1 | 209 | - 31 |
| Upphandling | 2,7 | +/- 0 | 178 | - 10 |

Företagarnas betyg sätts på skalan: 1 = Dåligt 2 = Inte helt godtagbart 3 = Godtagbart 4 = Bra 5 = Mycket bra 6 = Utmärkt

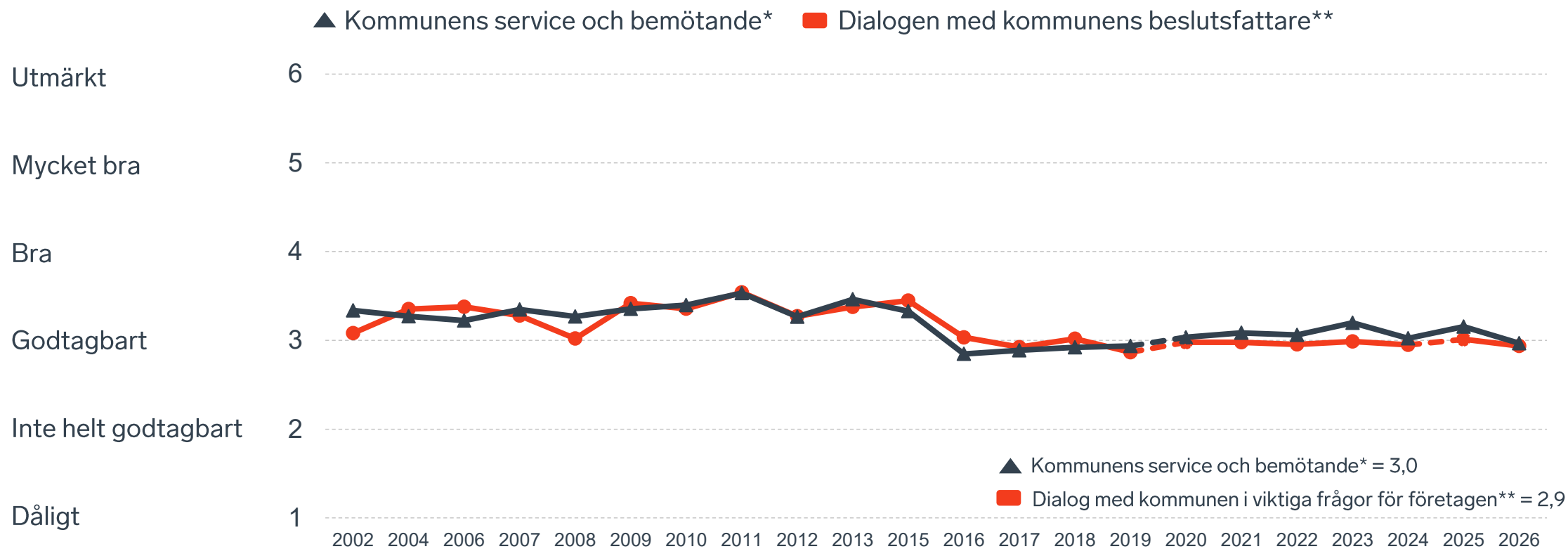
*Skala: 1 = I mycket hög utsträckning 2 = I ganska hög utsträckning 3 = I varken hög eller låg utsträckning 4 = I ganska liten utsträckning 5 = I mycket liten utsträckning 6 = Inte alls

** Innan 2025 var svarsalternativen "Skolans kontakt med det lokala näringslivet", "Dialog mellan företag och kommunens beslutsfattare" respektive "Kommunens information till företagen"

Kommunens attityder till företagande



Kommunens service och dialog



*Frågan omformulerades 2020

** Frågan omformulerades 2020 och 2025

29 %

av företagen upplever att
brottslighet och otrygghet
påverkar dem negativt.

POLISAVSPÄRRAT
POLICE - DO NOT CROSS

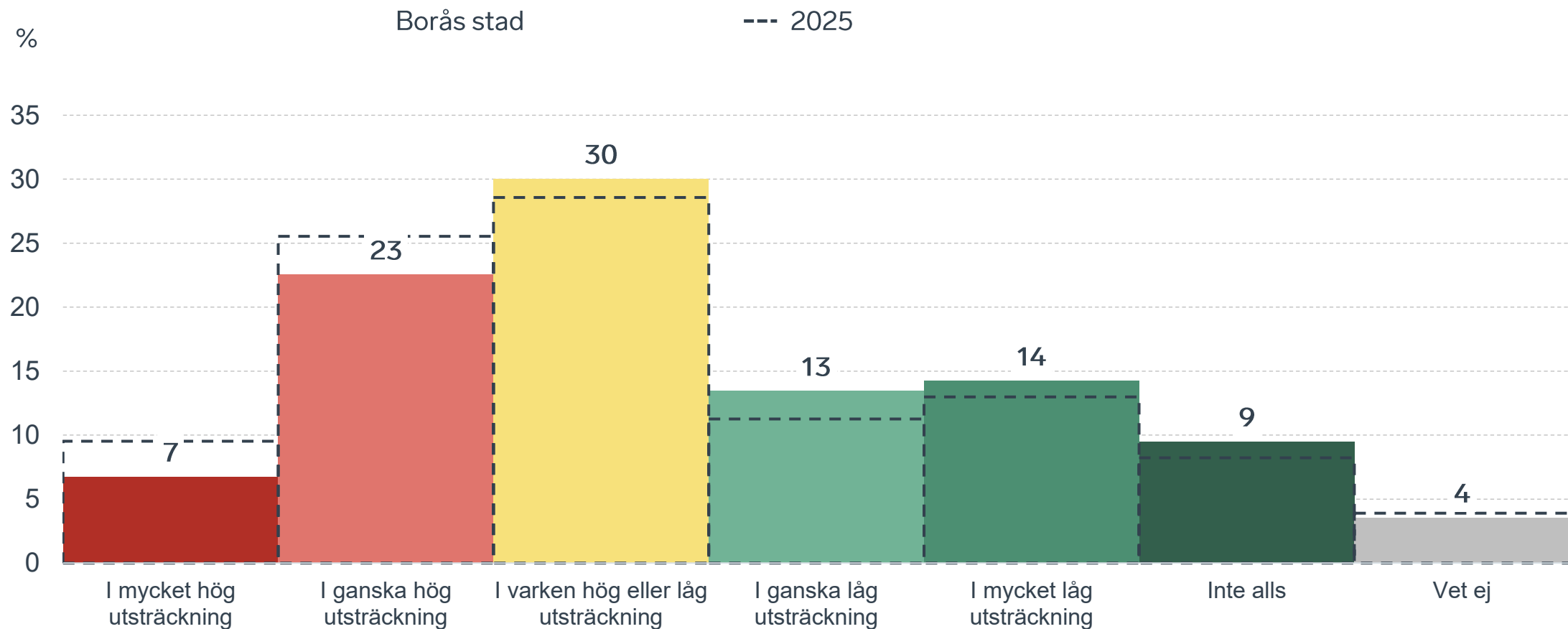
POLISAVSPÄRRAT
POLICE - DO NOT CROSS

POLISAVSPÄRRAT
POLICE - DO NOT CROSS

POLISAVSPÄRRAT
POLICE - DO NOT CROSS

Påverkan av brottslighet/otrygghet

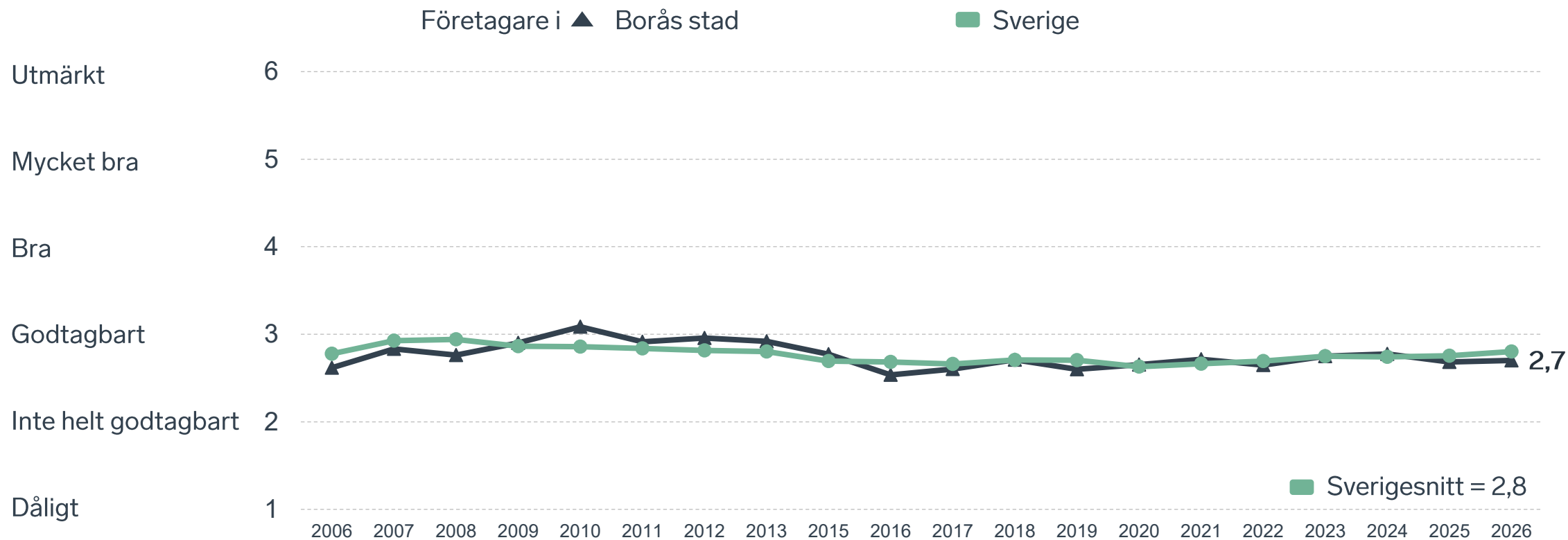
Fördelat på olika svarsalternativ, 2026 samt 2025



26 %

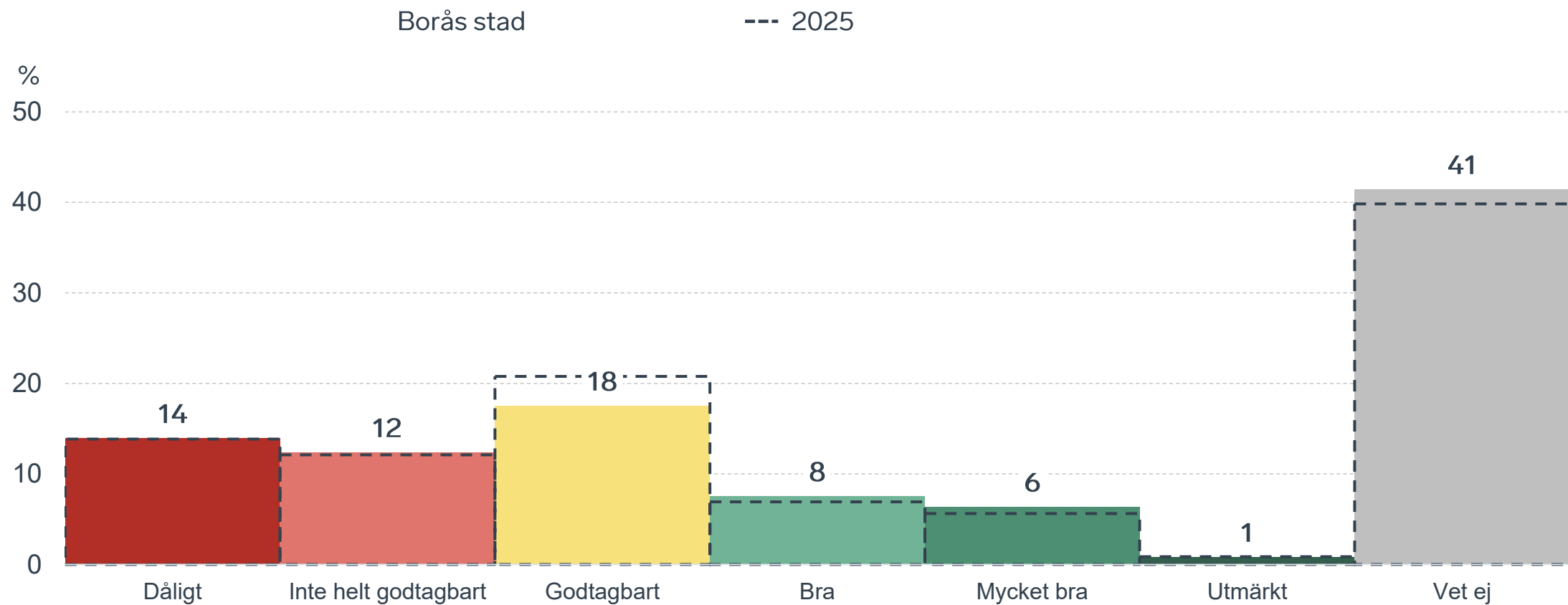
av företagen
upplever att
**kommunens
upphandling**
är bristfällig.

Kommunens upphandling



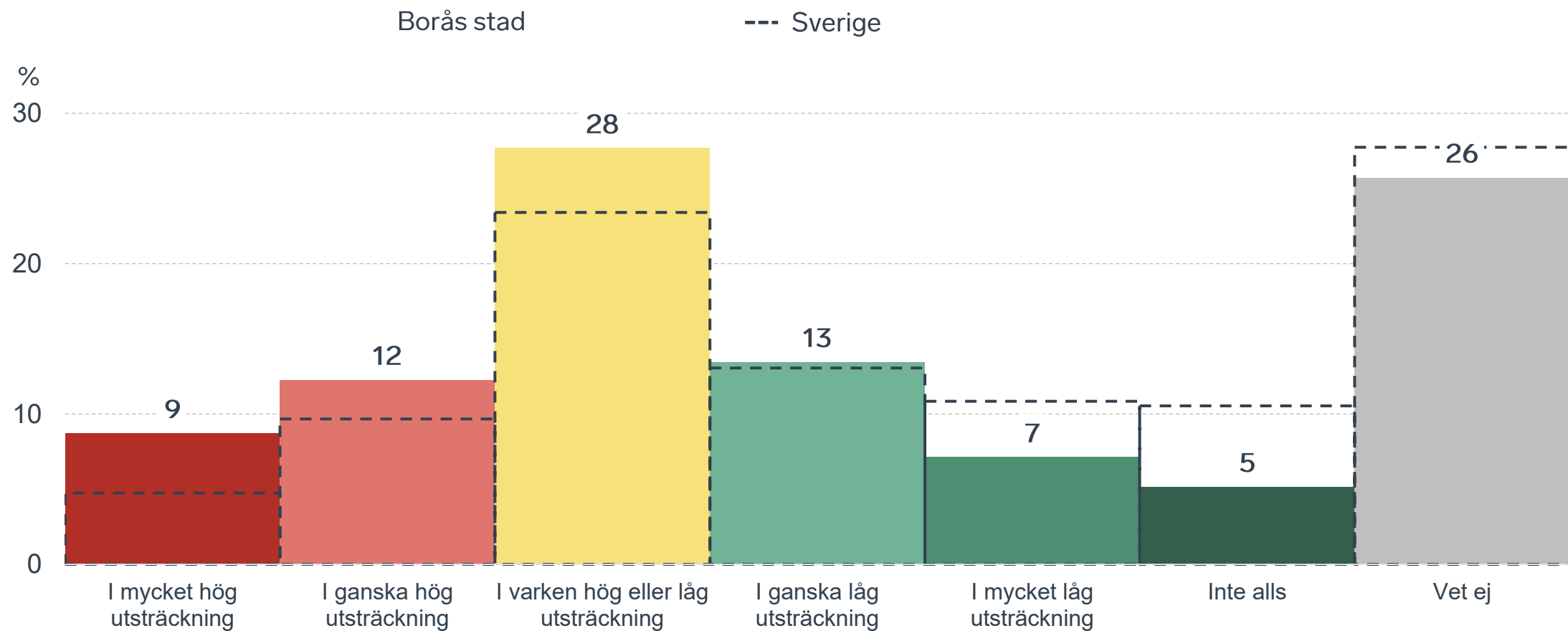
Kommunens upphandling

Fördelat på olika svarsalternativ, 2026 samt 2025



Konkurrens från kommunens verksamheter

Kommunen jämfört med Sverigesnittet

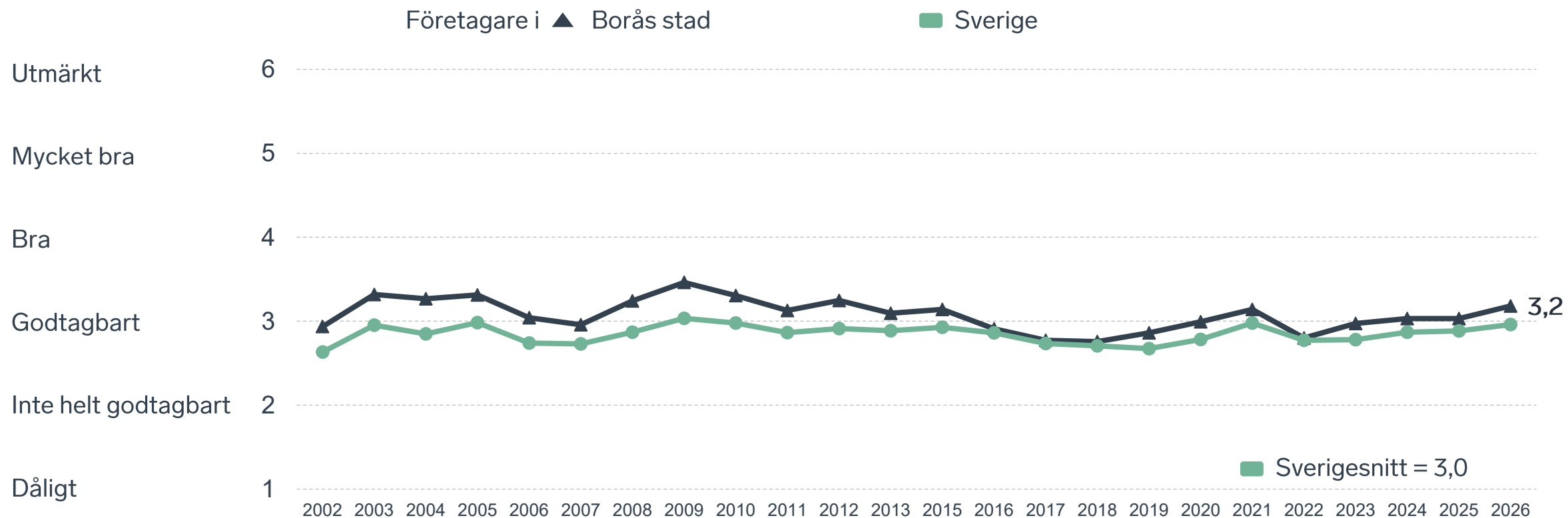




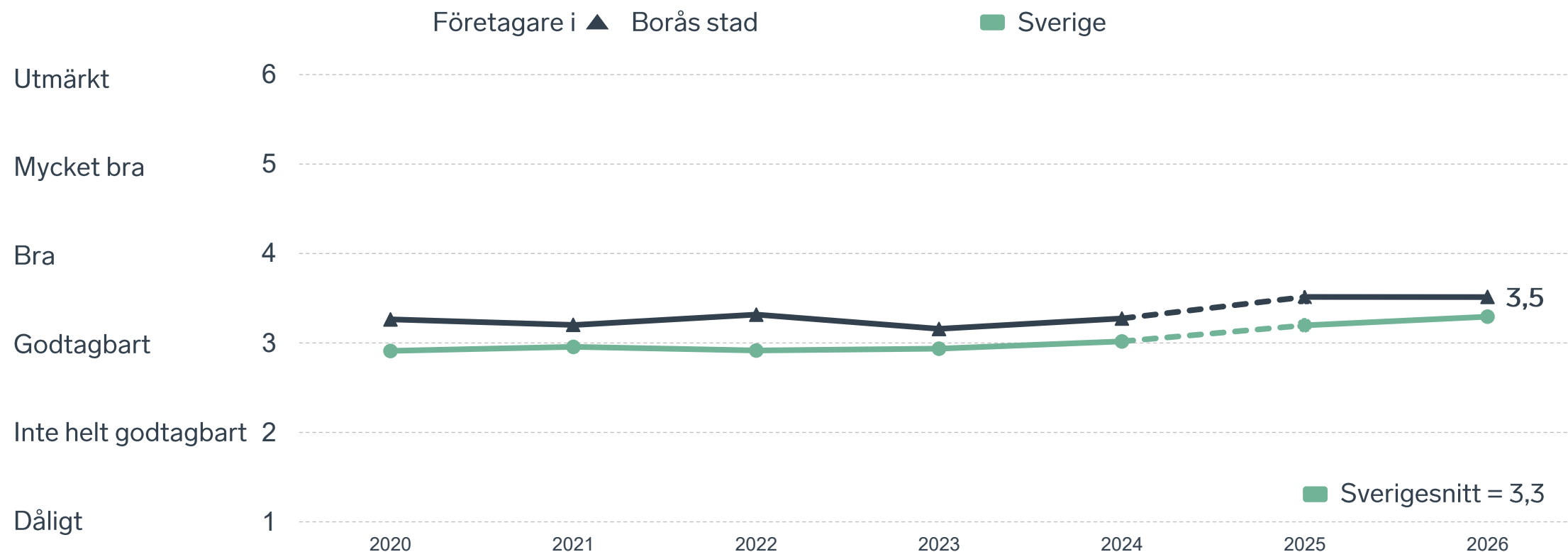
28 %

av företagen upplever att **kompetensförsörjningen** fungerar dåligt eller inte helt godtagbart.

Tillgång till medarbetare med relevant kompetens



Skolans samarbete med de lokala företagen



Not: Frågan omformulerades 2025

Så kan företagsklimatet förbättras

Företagens högst prioriterade åtgärder

1

Minskad brottslighet och ökad trygghet (49 %)

2

Bättre dialog mellan kommunen och företagen (44 %)

3

Bättre förståelse för företagande hos kommunens beslutsfattare (40 %)

4


Kortare handläggningstider (35 %)








5



Förbättra det lokala vägnätet (30 %)



 } 5 JAN - 31 MARS 2026
Enkätundersökning


 28 MAJ 2026







 } Enkät- och ranking-
resultatet släpps


 } Dialoger som pågår
under hela året



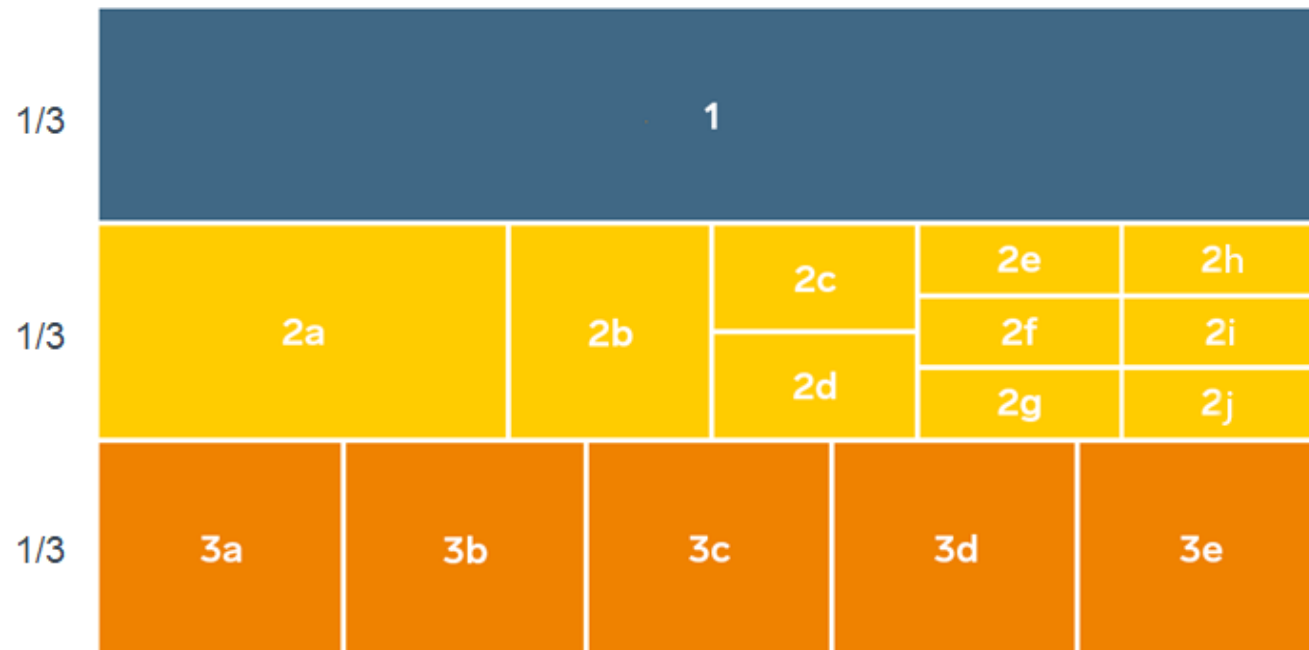
Enkät + statistik = ranking.

Varje år mäter Svenskt Näringsliv drygt 30 000 företags upplevelser av att driva företag i sina respektive kommuner. Svaren från enkäten ger en bild av hur företagsklimatet uppfattas av företagen. Dessa räknas samman med fem statistikfaktorer till en ranking som gör det möjligt att jämföra Sveriges 290 kommuner.

www.foretagsklimat.se



Rankingens olika delar



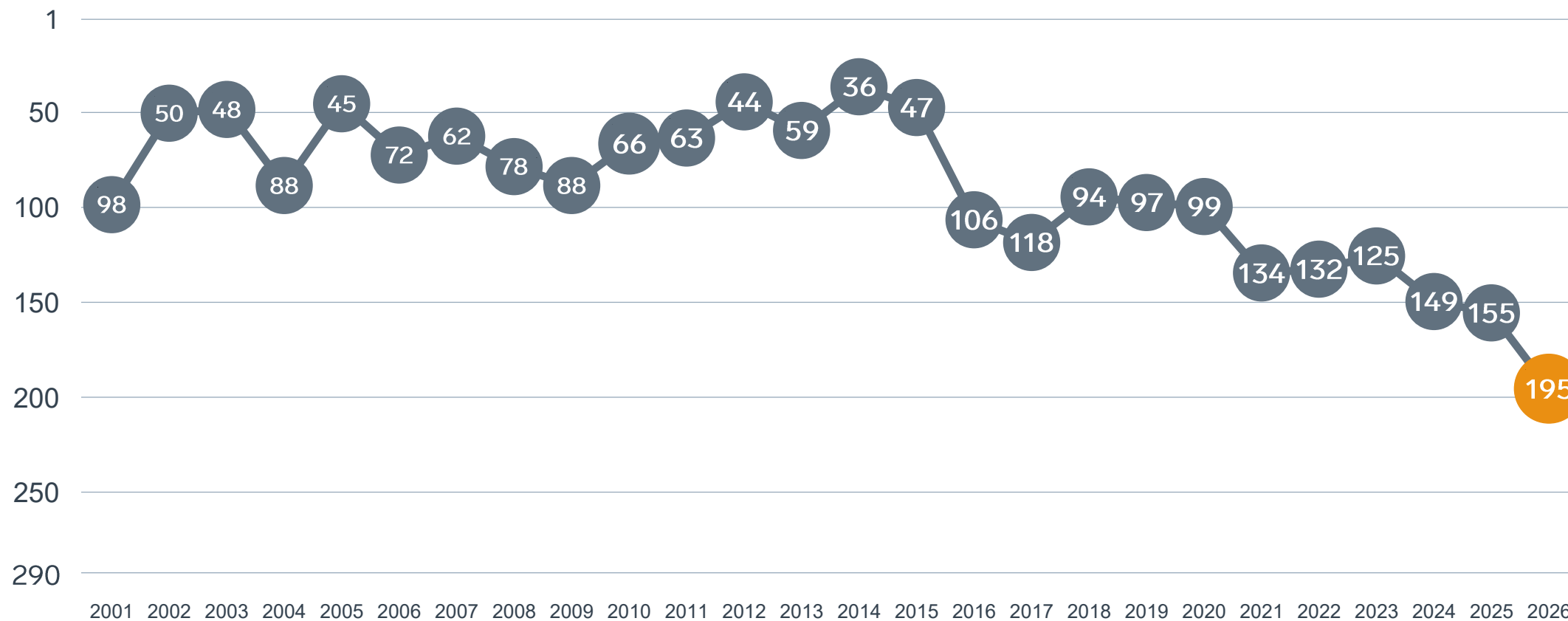
Enkät svar

1. Sammanfattande omdöme (1/3)
- 2a. Kommunens service och bemötande (1/9)
- 2b. Tillgång till medarbetare med relevant kompetens (1/18)
- 2c. Kommunala politikernas attityder (1/36)
- 2d. Tjänstepersoners attityder (1/36)
- 2e. Kommunens upphandling (1/54)
- 2f. Konkurrens från kommunens verksamheter (1/54)
- 2g. Negativ påverkan av brottslighet/otrygghet (1/54)
- 2h. Lokala vägnätets framkomlighet och underhåll (1/54)
- 2i. Kommunens information till företagen (1/54)
- 2j. Dialog med kommunens beslutsfattare (1/54)

Statistikfaktorer (från SCB)

- 3a. Marknadsförsörjning 2025 (1/15)
- 3b. Kommunalskatt 2026 (1/15)
- 3c. Inköp från externa leverantörer 2024 (1/15)
- 3d. Jobb i kommunen 2024 (1/15)
- 3e. Andel företagare 2025 (1/15)

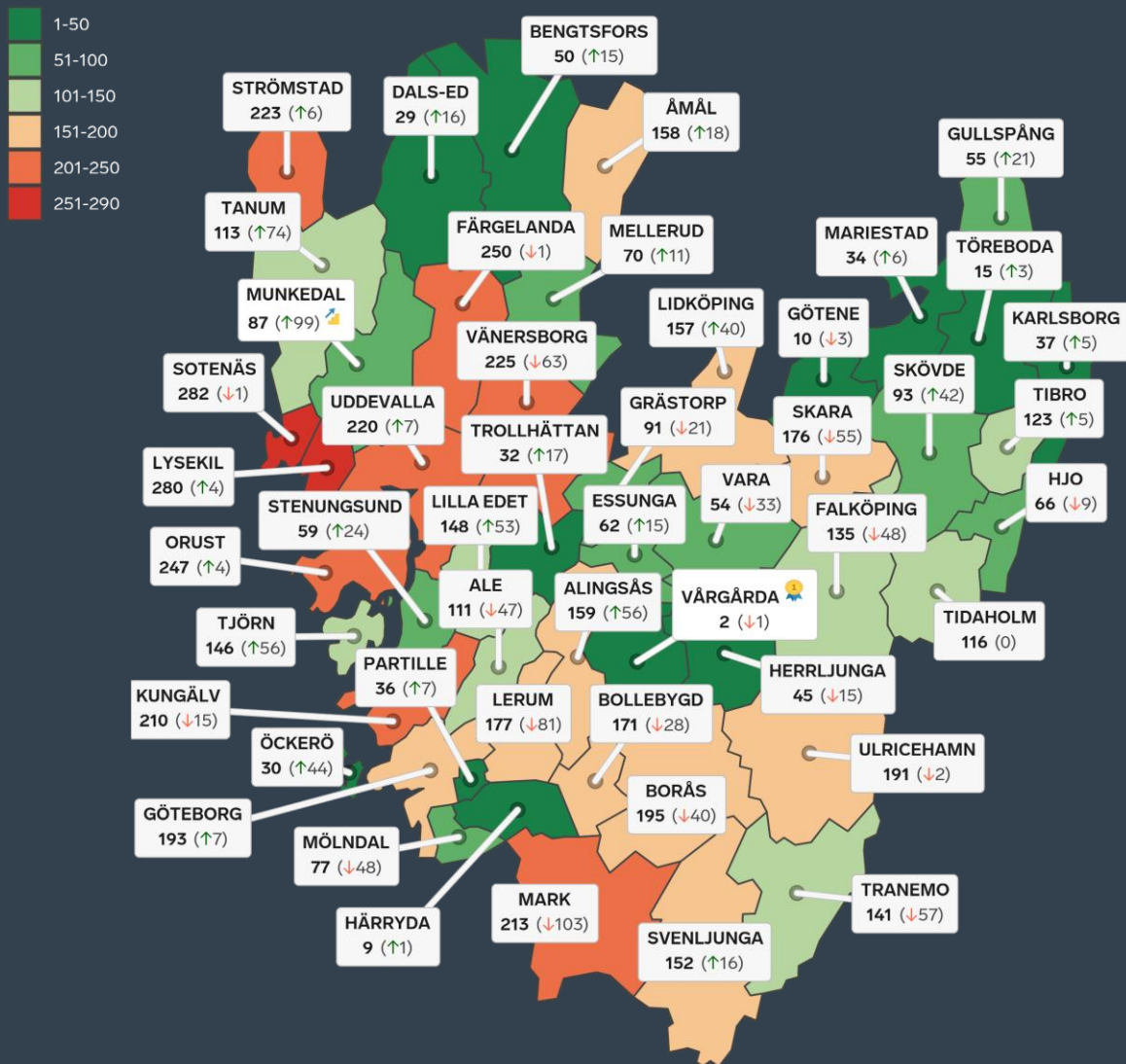
Rankingutveckling Borås stad



Ranking 25 största kommunerna*

| | | | | | | | | | |
|------------------|-------------|-------------------|------------|-------------------|----------|-------------------|------------|-------------------|------------|
| 1 (21) (+2) | Nacka | 6 (126) (+25) | Stockholm | 11 (172) (-13) | Järfälla | 16 (195) (-40) | Borås | 21 (245) (-34) | Örebro |
| 2 (97) (0) | Haninge | 7 (129) (-2) | Jönköping | 12 (175) (+2) | Umeå | 17 (207) (-14) | Malmö | 22 (253) (+10) | Norrköping |
| 3 (103) (+26) | Helsingborg | 8 (137) (+3) | Linköping | 13 (178) (-22) | Huddinge | 18 (211) (-48) | Växjö | 23 (256) (-18) | Sundsvall |
| 4 (104) (+8) | Lund | 9 (144) (+8) | Eskilstuna | 14 (189) (+14) | Halmstad | 19 (238) (+6) | Södertälje | 24 (266) (-5) | Uppsala |
| 5 (125) (+11) | Karlstad | 10 (149) (+60) | Västerås | 15 (193) (+7) | Göteborg | 20 (241) (-23) | Botkyrka | 25 (268) (+14) | Gävle |

* Ranking 1-25 med ordinarie rankingplacering inom parentes. Parentesen med pilar visar förändring i inbördes rankingplacering för de 25 största kommunerna.



Alla kommuner i Västra Götalands län

- 1 Bästa kommun: Vårgårda
- Största förbättring: Munkedal
- 5 Största förbättring på fem år: Gullspång

Alla kommuner i Västra Götalands län

| Kommun | Ranking 2026 | Förändring från 2025 |
|-------------|--------------|----------------------|
| Vårgårda | 2 | ↘ 1 |
| Härryda | 9 | ↗ 1 |
| Götene | 10 | ↘ 3 |
| Töreboda | 15 | ↗ 3 |
| Dals-Ed | 29 | ↗ 16 |
| Öckerö | 30 | ↗ 44 |
| Trollhättan | 32 | ↗ 17 |
| Mariestad | 34 | ↗ 6 |
| Partille | 36 | ↗ 7 |
| Karlsborg | 37 | ↗ 5 |
| Herrljunga | 45 | ↘ 15 |
| Bengtsfors | 50 | ↗ 15 |
| Vara | 54 | ↘ 33 |
| Gullspång | 55 | ↗ 21 |
| Stenungsund | 59 | ↗ 24 |
| Essunga | 62 | ↗ 15 |
| Hjo | 66 | ↘ 9 |

Alla kommuner i Västra Götalands län

| Kommun | Ranking 2026 | Förändring från 2025 |
|------------|--------------|----------------------|
| Mellerud | 70 | ↗ 11 |
| Mölnadal | 77 | ↘ 48 |
| Munkedal | 87 | ↗ 99 |
| Grästorp | 91 | ↘ 21 |
| Skövde | 93 | ↗ 42 |
| Ale | 111 | ↘ 47 |
| Tanum | 113 | ↗ 74 |
| Tidaholm | 116 | — 0 |
| Tibro | 123 | ↗ 5 |
| Falköping | 135 | ↘ 48 |
| Tranemo | 141 | ↘ 57 |
| Tjörn | 146 | ↗ 56 |
| Lilla Edet | 148 | ↗ 53 |
| Svenljunga | 152 | ↗ 16 |
| Lidköping | 157 | ↗ 40 |
| Åmål | 158 | ↗ 18 |
| Alingsås | 159 | ↗ 56 |

Alla kommuner i Västra Götalands län

| Kommun | Ranking 2026 | Förändring från 2025 |
|------------|--------------|----------------------|
| Bollebygd | 171 | ↘ 28 |
| Skara | 176 | ↘ 55 |
| Lerum | 177 | ↘ 81 |
| Ulricehamn | 191 | ↘ 2 |
| Göteborg | 193 | ↗ 7 |
| Borås | 195 | ↘ 40 |
| Kungälv | 210 | ↘ 15 |
| Mark | 213 | ↘ 103 |
| Uddevalla | 220 | ↗ 7 |
| Strömstad | 223 | ↗ 6 |
| Vänersborg | 225 | ↘ 63 |
| Orust | 247 | ↗ 4 |
| Färgelanda | 250 | ↘ 1 |
| Lysekil | 280 | ↗ 4 |
| Sotenäs | 282 | ↘ 1 |

Alla kommuner i Västra Götalands län

| Kommun | Ranking 2026 | Förändring från 2025 | Kommungrupp | Ranking i kommungrupp | Bästa kommun i kommungrupp |
|-------------|--------------|----------------------|-------------|-----------------------|----------------------------|
| Vårgårda | 2 | ↘ 1 | 7 | 1 (av 51) | Vårgårda |
| Härryda | 9 | ↗ 1 | 2 | 6 (av 43) | Danderyd |
| Götene | 10 | ↘ 3 | 7 | 2 (av 51) | Vårgårda |
| Töreboda | 15 | ↗ 3 | 7 | 3 (av 51) | Vårgårda |
| Dals-Ed | 29 | ↗ 16 | 7 | 7 (av 51) | Vårgårda |
| Öckerö | 30 | ↗ 44 | 2 | 12 (av 43) | Danderyd |
| Trollhättan | 32 | ↗ 17 | 3 | 1 (av 23) | Trollhättan |
| Mariestad | 34 | ↗ 6 | 6 | 2 (av 27) | Falkenberg |
| Partille | 36 | ↗ 7 | 2 | 13 (av 43) | Danderyd |
| Karlsborg | 37 | ↗ 5 | 7 | 8 (av 51) | Vårgårda |
| Herrljunga | 45 | ↘ 15 | 4 | 11 (av 63) | Höganäs |
| Bengtsfors | 50 | ↗ 15 | 8 | 4 (av 35) | Säffle |
| Vara | 54 | ↘ 33 | 7 | 11 (av 51) | Vårgårda |
| Gullspång | 55 | ↗ 21 | 7 | 12 (av 51) | Vårgårda |
| Stenungsund | 59 | ↗ 24 | 2 | 19 (av 43) | Danderyd |
| Essunga | 62 | ↗ 15 | 7 | 15 (av 51) | Vårgårda |
| Hjo | 66 | ↘ 9 | 7 | 16 (av 51) | Vårgårda |

Alla kommuner i Västra Götalands län

| Kommun | Ranking 2026 | Förändring från 2025 | Kommungrupp | Ranking i kommungrupp | Bästa kommun i kommungrupp |
|------------|--------------|----------------------|-------------|-----------------------|----------------------------|
| Mellerud | 70 | ↗ 11 | 7 | 17 (av 51) | Vårgårda |
| Mölnadal | 77 | ↘ 48 | 2 | 21 (av 43) | Danderyd |
| Munkedal | 87 | ↗ 99 | 7 | 19 (av 51) | Vårgårda |
| Grästorp | 91 | ↘ 21 | 4 | 20 (av 63) | Höganäs |
| Skövde | 93 | ↗ 42 | 6 | 9 (av 27) | Falkenberg |
| Ale | 111 | ↘ 47 | 2 | 27 (av 43) | Danderyd |
| Tanum | 113 | ↗ 74 | 9 | 8 (av 21) | Båstad |
| Tidaholm | 116 | — 0 | 7 | 21 (av 51) | Vårgårda |
| Tibro | 123 | ↗ 5 | 7 | 24 (av 51) | Vårgårda |
| Falköping | 135 | ↘ 48 | 6 | 12 (av 27) | Falkenberg |
| Tranemo | 141 | ↘ 57 | 5 | 9 (av 24) | Munkfors |
| Tjörn | 146 | ↗ 56 | 7 | 28 (av 51) | Vårgårda |
| Lilla Edet | 148 | ↗ 53 | 2 | 31 (av 43) | Danderyd |
| Svenljunga | 152 | ↗ 16 | 4 | 38 (av 63) | Höganäs |
| Lidköping | 157 | ↗ 40 | 6 | 13 (av 27) | Falkenberg |
| Åmål | 158 | ↗ 18 | 7 | 32 (av 51) | Vårgårda |
| Alingsås | 159 | ↗ 56 | 2 | 32 (av 43) | Danderyd |

Alla kommuner i Västra Götalands län

| Kommun | Ranking 2026 | Förändring från 2025 | Kommungrupp | Ranking i kommungrupp | Bästa kommun i kommungrupp |
|------------|--------------|----------------------|-------------|-----------------------|----------------------------|
| Bollebygd | 171 | ↘ 28 | 2 | 34 (av 43) | Danderyd |
| Skara | 176 | ↘ 55 | 7 | 34 (av 51) | Vårgårda |
| Lerum | 177 | ↘ 81 | 2 | 36 (av 43) | Danderyd |
| Ulricehamn | 191 | ↘ 2 | 5 | 13 (av 24) | Munkfors |
| Göteborg | 193 | ↗ 7 | 1 | 2 (av 3) | Stockholm |
| Borås | 195 | ↘ 40 | 3 | 12 (av 23) | Trollhättan |
| Kungälv | 210 | ↘ 15 | 2 | 40 (av 43) | Danderyd |
| Mark | 213 | ↘ 103 | 4 | 52 (av 63) | Höganäs |
| Uddevalla | 220 | ↗ 7 | 5 | 17 (av 24) | Munkfors |
| Strömstad | 223 | ↗ 6 | 9 | 12 (av 21) | Båstad |
| Vänersborg | 225 | ↘ 63 | 4 | 56 (av 63) | Höganäs |
| Orust | 247 | ↗ 4 | 7 | 42 (av 51) | Vårgårda |
| Färgelanda | 250 | ↘ 1 | 7 | 43 (av 51) | Vårgårda |
| Lysekil | 280 | ↗ 4 | 8 | 32 (av 35) | Säffle |
| Sotenäs | 282 | ↘ 1 | 9 | 21 (av 21) | Båstad |

Alla enkätfrågor

Borås stad

| Enkätfråga | 2017 | 2018 | 2019 | 2020 | 2021 | 2022 | 2023 | 2024 | 2025 | 2026 | Förändring |
|---|------------|-----------|------------|-----------|------------|------------|------------|------------|------------|------------|-------------|
| Sammanfattande omdöme | 122 | 95 | 130 | 98 | 150 | 141 | 135 | 151 | 163 | 206 | ↘ 43 |
| Tillgång till relevant kompetens | 113 | 114 | 59 | 60 | 68 | 120 | 61 | 72 | 81 | 49 | ↗ 32 |
| Lokala vägnätets framkomlighet och underhåll* | - | - | - | - | - | - | - | - | 185 | 168 | ↗ 17 |
| Upphandling | - | - | - | 133 | 134 | 167 | 138 | 140 | 168 | 178 | ↘ 10 |
| Information till företagen | - | - | - | 165 | 155 | 176 | 202 | 184 | 178 | 209 | ↘ 31 |
| Kommunala politikernas attityder | 218 | 161 | 178 | 174 | 170 | 175 | 185 | 184 | 188 | 223 | ↘ 35 |
| Tjänstepersoners attityder | 181 | 173 | 173 | 126 | 166 | 202 | 191 | 206 | 190 | 232 | ↘ 42 |
| Dialogen med kommunen | - | - | - | 135 | 146 | 157 | 168 | 176 | 195 | 233 | ↘ 38 |
| Kommunens service och bemötande | 196 | 189 | 188 | 186 | 187 | 199 | 168 | 220 | 191 | 254 | ↘ 63 |
| Konkurrens från kommunens verksamheter | 258 | 251 | 248 | 269 | 267 | 187 | 234 | 259 | 225 | 272 | ↘ 47 |
| Påverkan av brottslighet/otrygghet | - | - | - | 246 | 251 | 233 | 275 | 280 | 282 | 282 | — 0 |

Alla statistikfaktorer

Borås stad

| Faktor | 2017 | 2018 | 2019 | 2020 | 2021 | 2022 | 2023 | 2024 | 2025 | 2026 | Förändring |
|---------------------------------|------|------|------|------|------|------|------|------|------|------|------------|
| Jobb i kommunen | - | - | - | 30 | 31 | 35 | 29 | 29 | 37 | 43 | ↘ 6 |
| Marknadsförsörjning | 81 | 71 | 68 | 74 | 74 | 74 | 71 | 76 | 78 | 78 | ↔ 0 |
| Kommunalskatt | 111 | 107 | 99 | 84 | 80 | 81 | 79 | 77 | 77 | 78 | ↘ 1 |
| Inköp från externa leverantörer | 106 | 125 | 93 | 87 | 93 | 95 | 95 | 99 | 109 | 93 | ↗ 16 |
| Andel företagare* | - | - | - | - | - | - | - | - | 261 | 256 | ↗ 5 |

* Ny rankinggrundande variabel 2025, ersätter Företagsamhet.



Lokalt
företagsklimat

Svenskt Näringsliv Västra Götalands län

Regionchef: Rudolf Antoni
rudolf.antoni@svensktnaringsliv.se

LÄS MER PÅ [FORETAGSKLIMAT.SE](https://foretagsklimat.se)



SVENSKT NÄRINGSLIV

Alla enkätfrågor

Företagare i Borås stad

| Enkätfråga | Företagare i kommunen | Företagare i länet | Företagare i Sverige |
|--|-----------------------|--------------------|----------------------|
| Sammanfattande omdöme | 3,3 | 3,7 | 3,5 |
| Infrastrukturen till och från kommunen | 3,7 | 3,6 | 3,5 |
| Skolans samarbete med de lokala företagen** | 3,5 | 3,4 | 3,3 |
| Påverkan av brottslighet/otrygghet* | 3,4 | 4,0 | 4,0 |
| Det lokala vägnätets framkomlighet och underhåll | 3,3 | 3,4 | 3,4 |
| Tillgång till relevant kompetens | 3,2 | 3,1 | 3,0 |
| Konkurrens från kommunens verksamheter* | 3,2 | 3,8 | 3,7 |
| Kommunpolitikernas attityder | 3,1 | 3,6 | 3,5 |
| Tjänstepersoners attityder | 3,0 | 3,5 | 3,3 |
| Kommunens service och bemötande | 3,0 | 3,5 | 3,4 |
| Dialog med kommunen i viktiga frågor för företagen** | 2,9 | 3,4 | 3,2 |
| Kommunens information i frågor som berör företaget** | 2,9 | 3,3 | 3,1 |
| Upphandling | 2,7 | 2,9 | 2,8 |

Företagarnas betyg sätts på skalan: 1 = Dåligt 2 = Inte helt godtagbart 3 = Godtagbart 4 = Bra 5 = Mycket bra 6 = Utmärkt

*Skala: 1 = I mycket hög utsträckning 2 = I ganska hög utsträckning 3 = I varken hög eller låg utsträckning 4 = I ganska liten utsträckning 5 = I mycket liten utsträckning 6 = Inte alls

** Innan 2025 var svarsalternativen "Skolans kontakt med det lokala näringslivet", "Dialog mellan företag och kommunens beslutsfattare" respektive "Kommunens information till företagen"

Alla enkätfrågor

Företagare i Borås stad

| Enkätfråga | 2017 | 2018 | 2019 | 2020 | 2021 | 2022 | 2023 | 2024 | 2025 | 2026 |
|--|------|------|------|------|------|------|------|------|------|------|
| Sammanfattande omdöme | 3,4 | 3,6 | 3,5 | 3,5 | 3,4 | 3,4 | 3,5 | 3,5 | 3,4 | 3,3 |
| Infrastrukturen till och från kommunen | - | - | - | - | - | - | - | - | 3,5 | 3,7 |
| Skolans samarbete med de lokala företagen** | 3,9 | 4,1 | 4,0 | 3,3 | 3,2 | 3,3 | 3,2 | 3,3 | 3,5 | 3,5 |
| Påverkan av brottslighet/otrygghet* | - | - | - | 3,2 | 3,3 | 3,5 | 3,2 | 3,2 | 3,2 | 3,4 |
| Det lokala vägnätets framkomlighet och underhåll | - | - | - | - | - | - | - | - | 3,1 | 3,3 |
| Tillgång till relevant kompetens | 2,8 | 2,8 | 2,9 | 3,0 | 3,1 | 2,8 | 3,0 | 3,0 | 3,0 | 3,2 |
| Konkurrens från kommunens verksamheter* | 3,4 | 3,5 | 3,6 | 3,2 | 3,3 | 3,5 | 3,4 | 3,3 | 3,4 | 3,2 |
| Kommunpolitikernas attityder | 3,0 | 3,3 | 3,3 | 3,1 | 3,2 | 3,2 | 3,2 | 3,2 | 3,2 | 3,1 |
| Tjänstepersoners attityder | 3,1 | 3,2 | 3,2 | 3,2 | 3,1 | 2,9 | 3,1 | 3,0 | 3,1 | 3,0 |
| Kommunens service och bemötande | 2,9 | 2,9 | 2,9 | 3,0 | 3,1 | 3,1 | 3,2 | 3,0 | 3,2 | 3,0 |
| Dialog med kommunen i viktiga frågor för företagen** | 2,9 | 3,0 | 2,9 | 3,0 | 3,0 | 3,0 | 3,0 | 2,9 | 3,0 | 2,9 |
| Kommunens information i frågor som berör företaget** | 2,8 | 2,9 | 2,8 | 2,9 | 3,0 | 2,9 | 2,9 | 3,0 | 3,0 | 2,9 |
| Upphandling | 2,6 | 2,7 | 2,6 | 2,7 | 2,7 | 2,6 | 2,8 | 2,8 | 2,7 | 2,7 |

Företagarnas betyg sätts på skalan: 1 = Dåligt 2 = Inte helt godtagbart 3 = Godtagbart 4 = Bra 5 = Mycket bra 6 = Utmärkt

*Skala: 1 = I mycket hög utsträckning 2 = I ganska hög utsträckning 3 = I varken hög eller låg utsträckning 4 = I ganska liten utsträckning 5 = I mycket liten utsträckning 6 = Inte alls

** Innan 2025 var svarsalternativen "Skolans kontakt med det lokala näringslivet", "Dialog mellan företag och kommunens beslutsfattare" respektive "Kommunens information till företagen"

Statistik

Borås stad

| Variabel | Borås stad | Sverigesnitt |
|---|------------------|-----------------|
| Folkmängd 2025 (förändring treårsbasis %)* | 115 238 (0,69 %) | 36 620* (0,8 %) |
| Flyttnetto 2025 (län, övriga Sverige, utlandet) | 259 / 48 / 33 | - / - / - |
| Andel högskoleutbildade 2025 (%) | 36 | 41 |
| Arbetslöshet 2025 (%) | 7,3 | 6,9 |
| Antal företag | 12106 | 4666 |
| Antal företag med minst en anställd | 3824 | 1152 |
| Antal anställda i privata företag | 40601 | 12853 |
| Ung Företagsamhet 2025/2026 (%) | 36 | 37 |
| Marknadsförsörjning 2025 (%) | 53 | 56 |
| Entreprenader 2025 (%) | 10,8 | 15,1 |
| Kommunalskatt 2026 | 32,8 | 32,4 |
| LFK-ranking 2026 | 195 (-40) | - (-) |
| Bästa placering i LFK-rankingen | 36 | - |

* Median för Sverige 16 237