



Lokalt
företagsklimat



Företagsklimatet i Bollnäs kommun 2026

Om undersökningen i Bollnäs kommun

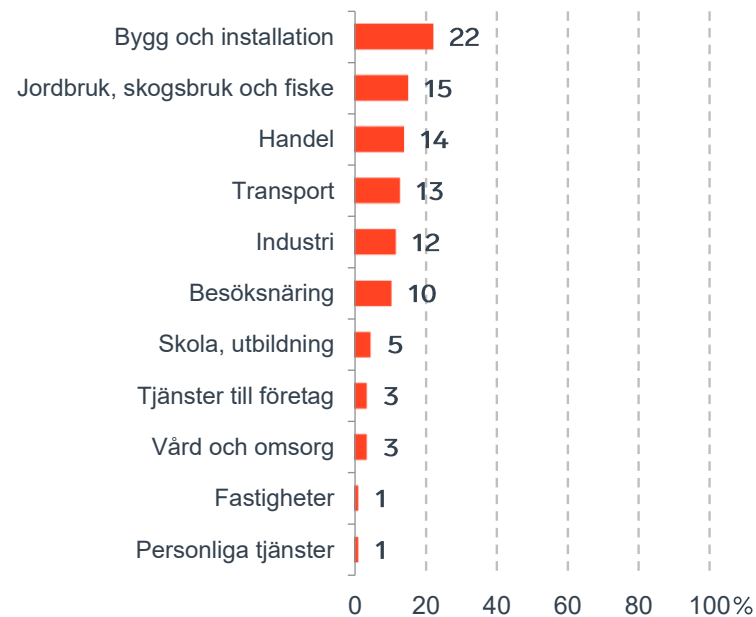


Antal enkäter: 200
Antal svarande företag: 86
Svarsfrekvens: 46 %

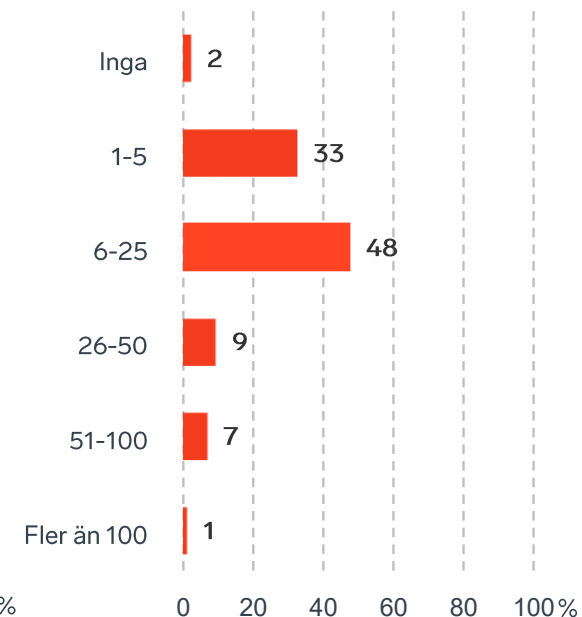


Andel medlemsföretag bland svarande: 100 %

Branschtillhörighet hos svarande företag



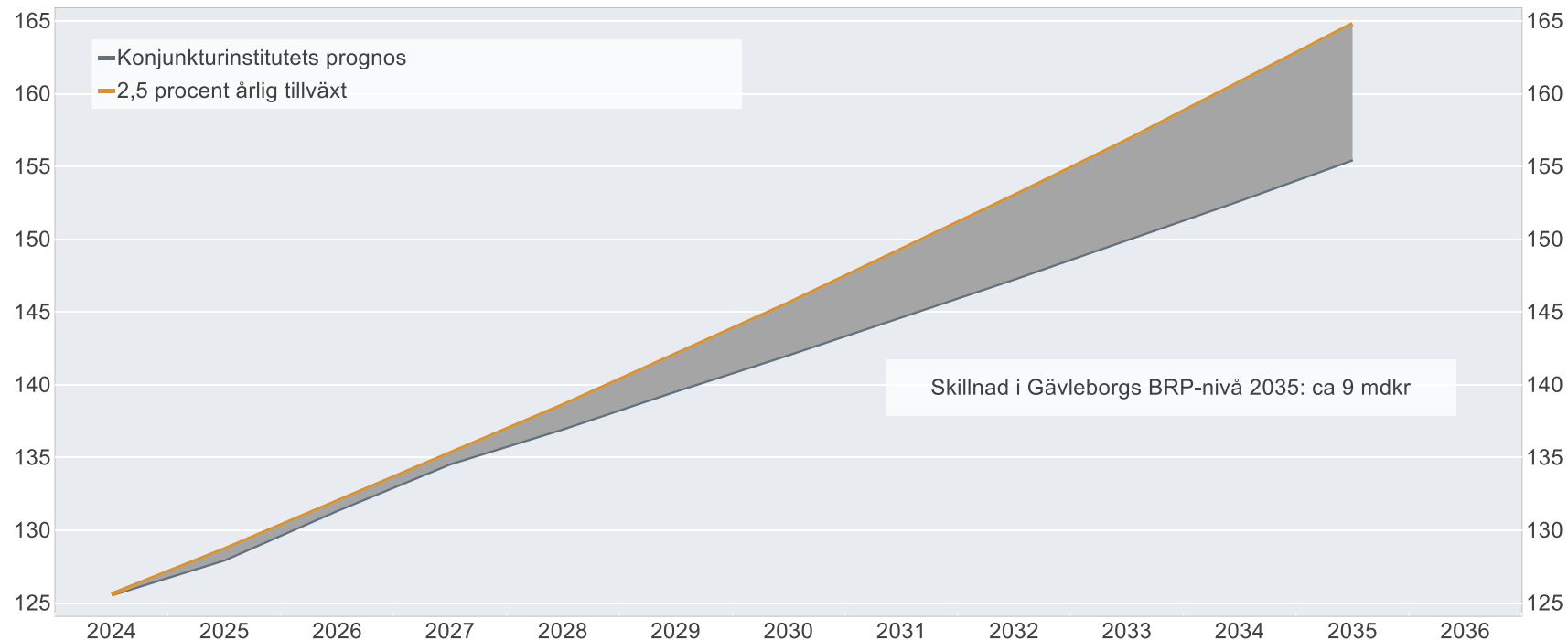
Antal anställda bland svarande företag



Ökat välstånd i Gävleborgs län om tillväxten är 2,5%

BRP-utvecklingen vid 2,5 procents årlig tillväxt jämfört med Konjunkturinstitutets prognos

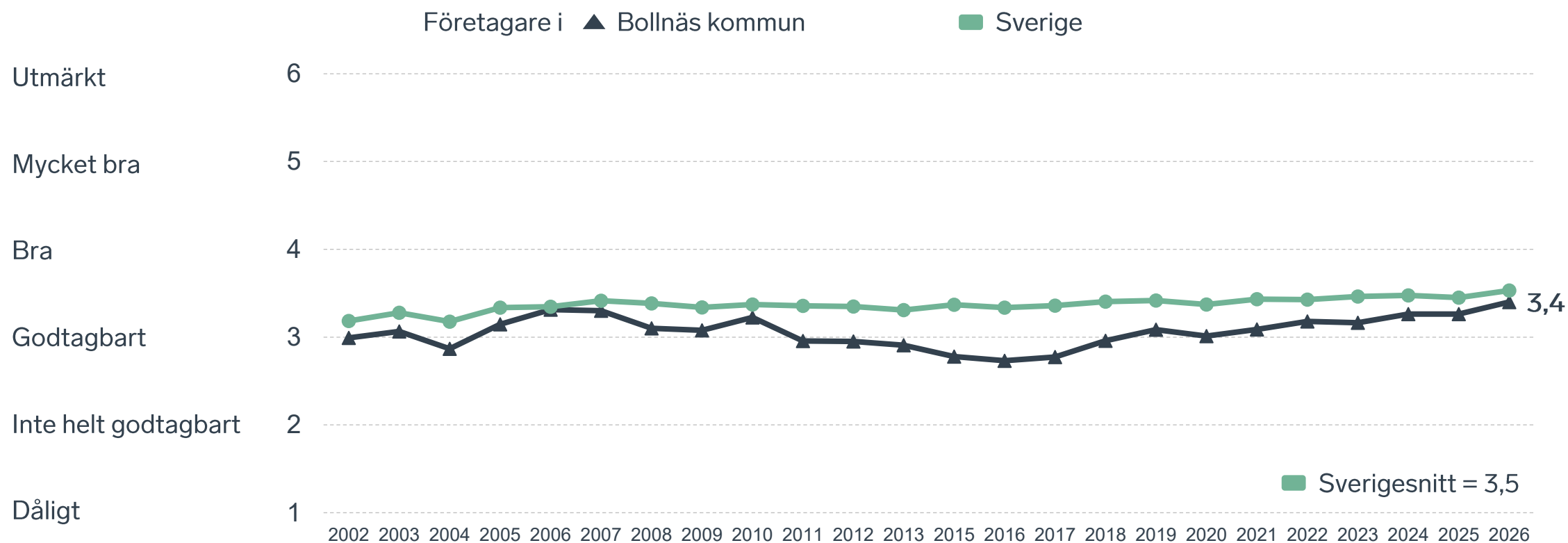
Miljarder svenska kronor i 2024 års prisnivå



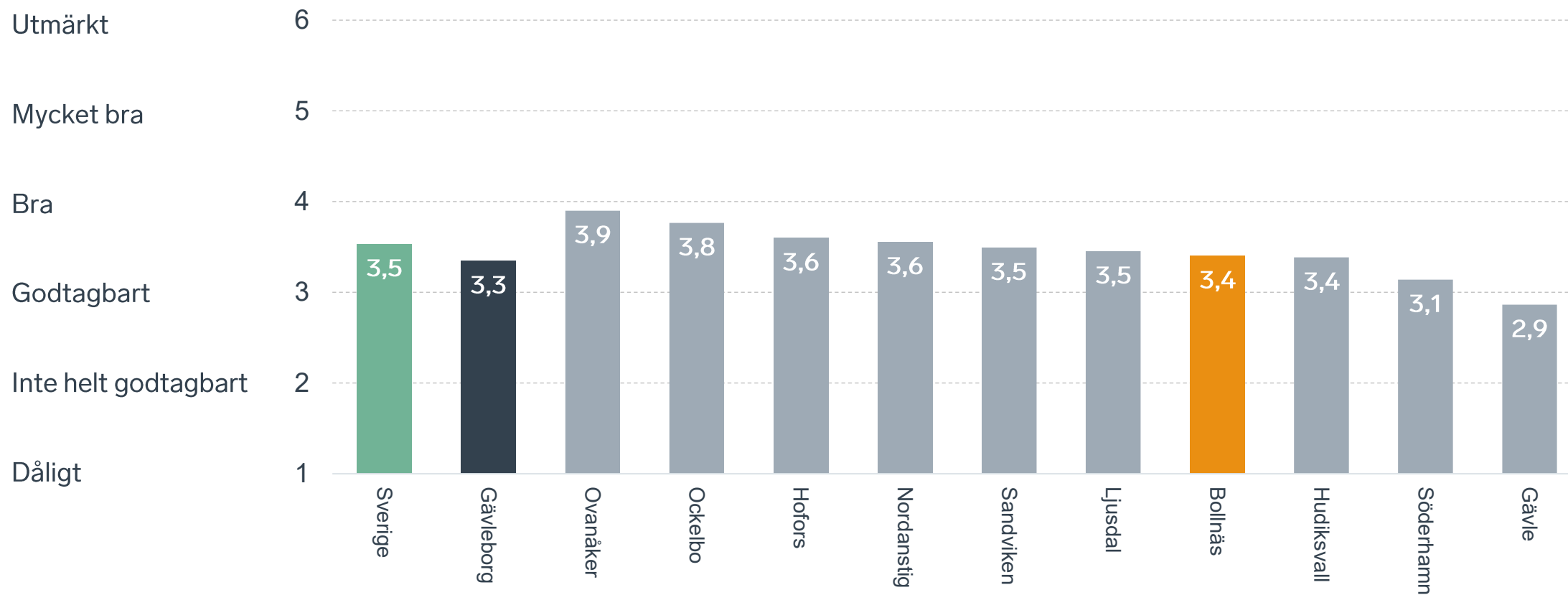
Skillnad i Gävleborgs BRP-nivå 2035: ca 9 mdkr

Anm.: Konjunkturinstitutets prognos från i mars 2025.
Källor: Svenskt Näringsliv, Konjunkturinstitutet och SCB.

Sammanfattande omdöme på företagsklimatet i kommunen

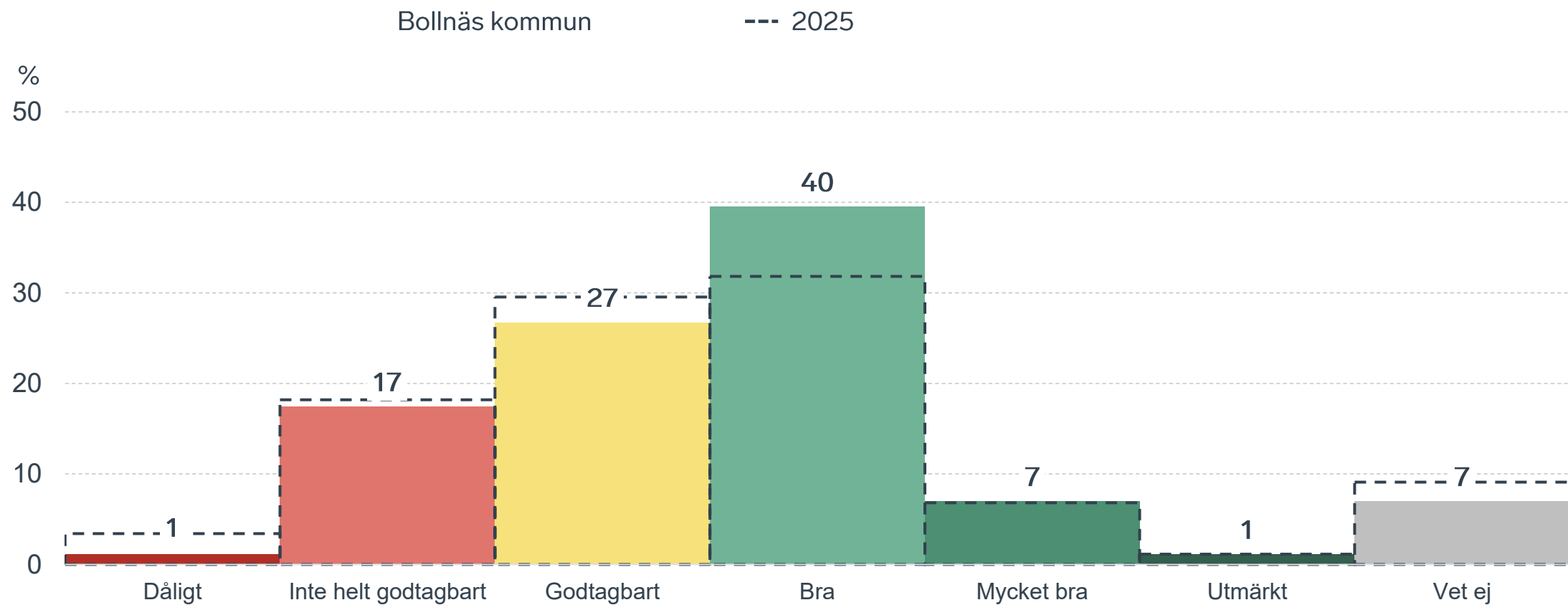


Sammanfattande omdöme på företagsklimatet i kommunen Gävleborg



Sammanfattande omdöme på företagsklimatet i kommunen

Fördelat på olika svarsalternativ, 2026 samt 2025

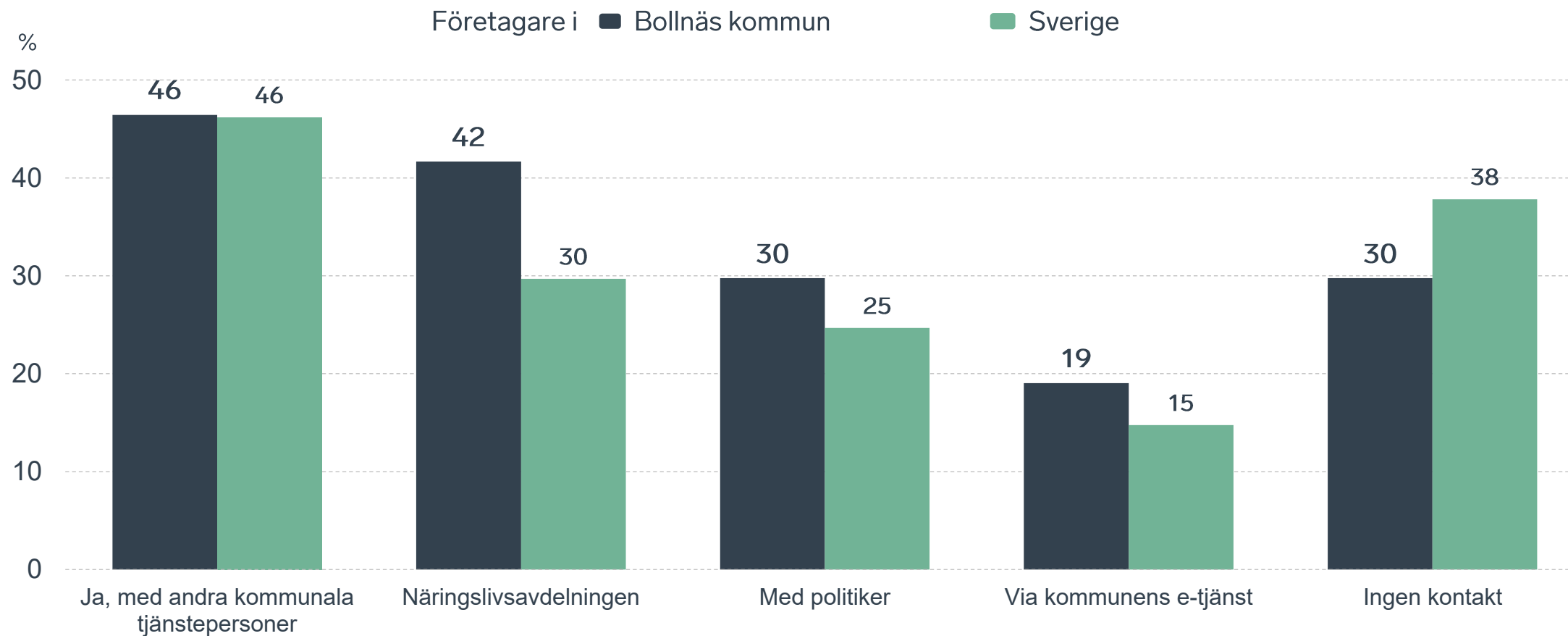


70 %

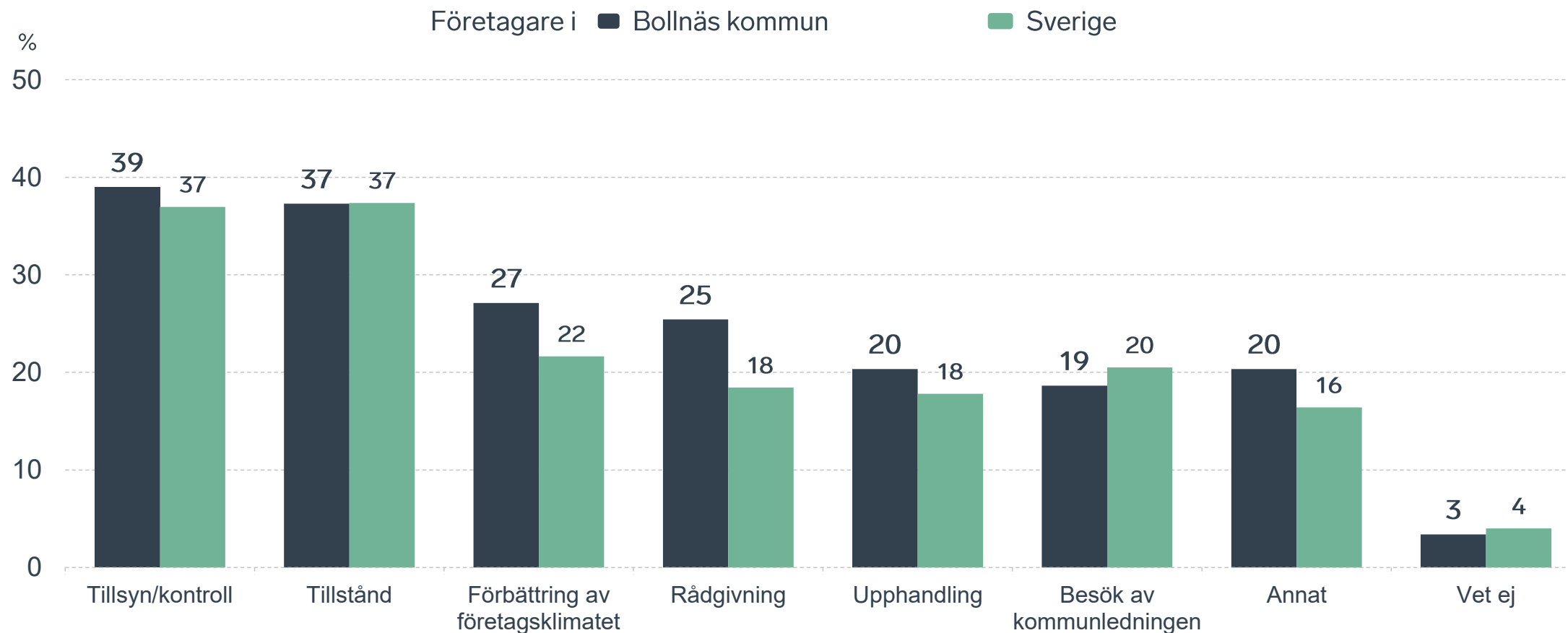
av företagen har
haft **kontakt med**
kommunen det
senaste året.



Kontakter med kommunen senaste året

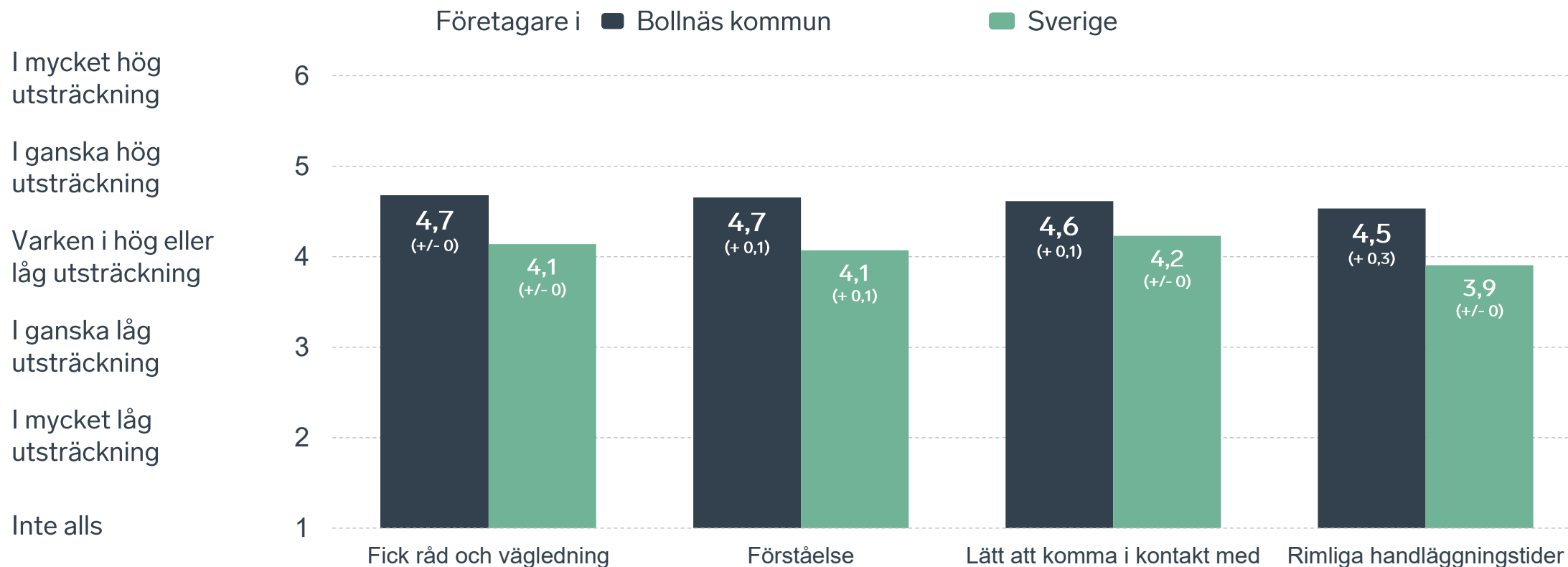


Det här gällde kontakten med kommunen



Bas: Företag som uppger att de haft kontakt med kommunen.

Så fungerar kontakten om tillstånd, tillsyn och kontroll



Bas: Företag som uppger att de haft kontakt med kommunen angående tillståndsgivning, tillsyn eller kontroll det senaste året

Alla enkätfrågor för Bollnäs kommun

Enkätfråga	Företagens betyg 2026	Jämfört med företagens betyg 2025	Jämfört med 5 år	Jämfört med Sverige
Sammanfattande omdöme	3,4	+ 0,1	+ 0,3	- 0,1
Påverkan av brottslighet/otrygghet*	4,1	+ 0,5	+ 0,6	+ 0,1
Konkurrens från kommunens verksamheter*	3,5	+ 0,2	+/- 0	- 0,2
Infrastrukturen till och från kommunen	3,4	+/- 0	-	- 0,1
Kommunens service och bemötande	3,3	+ 0,1	+ 0,2	- 0,1
Skolans samarbete med de lokala företagen**	3,2	+ 0,2	+ 0,4	- 0,1
Det lokala vägnätets framkomlighet och underhåll	3,2	+ 0,3	-	- 0,2
Tjänstepersoner attityder	3,1	- 0,1	+ 0,3	- 0,2
Dialog med kommunen i viktiga frågor för företagen**	2,9	- 0,1	+ 0,3	- 0,3
Kommunpolitikernas attityder	2,9	- 0,2	+/- 0	- 0,6
Kommunens information i frågor som berör företaget**	2,8	+/- 0	+ 0,3	- 0,3
Tillgång till relevant kompetens	2,8	+ 0,3	+ 0,1	- 0,2
Upphandling	2,5	+/- 0	+/- 0	- 0,3

Företagarnas betyg sätts på skalan: 1 = Dåligt 2 = Inte helt godtagbart 3 = Godtagbart 4 = Bra 5 = Mycket bra 6 = Utmärkt

*Skala: 1 = I mycket hög utsträckning 2 = I ganska hög utsträckning 3 = I varken hög eller låg utsträckning 4 = I ganska liten utsträckning 5 = I mycket liten utsträckning 6 = Inte alls

** Innan 2025 var svarsalternativen "Skolans kontakt med det lokala näringslivet", "Dialog mellan företag och kommunens beslutsfattare" respektive "Kommunens information till företagen"

Alla enkätfrågor för Bollnäs kommun

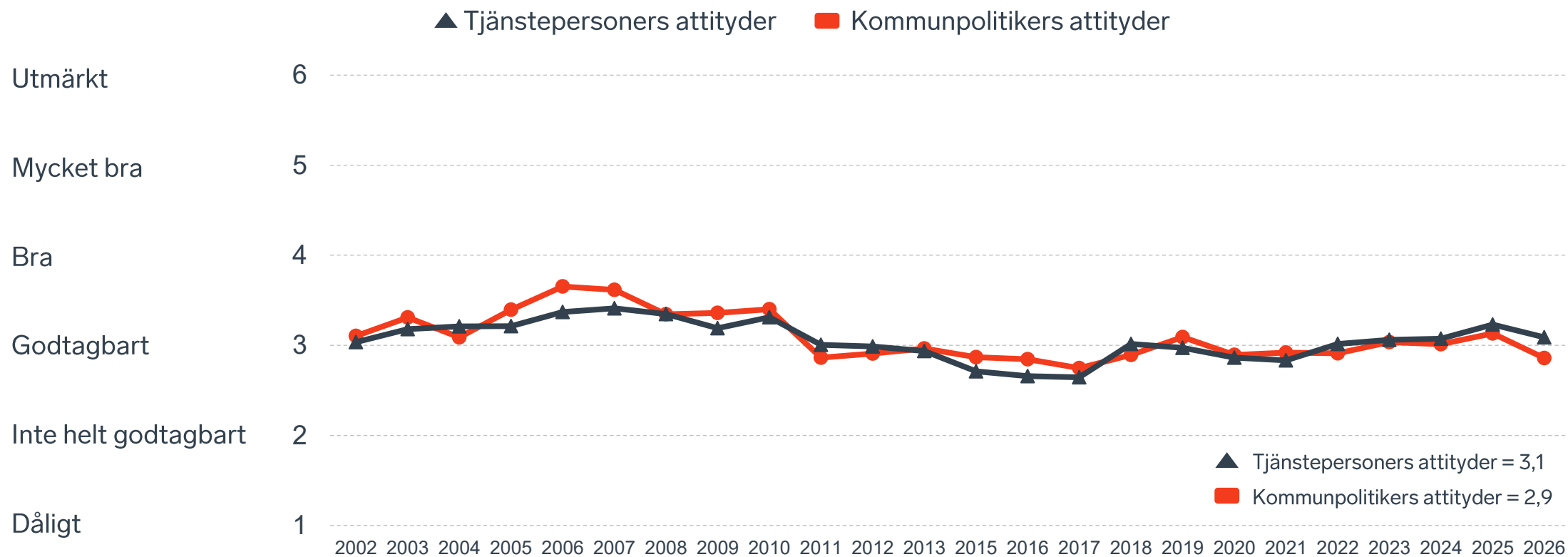
Enkätfråga	Företagens betyg 2026	Jämfört med företagens betyg 2025	Rankingplacering 2026	Förändring ranking från 2025
Total Rank	-	-	205	+ 8
Sammanfattande omdöme	3,4	+ 0,1	190	+ 12
Påverkan av brottslighet/otrygghet*	4,1	+ 0,5	146	+ 93
Konkurrens från kommunens verksamheter*	3,5	+ 0,2	212	+ 43
Infrastrukturen till och från kommunen	3,4	+/- 0	-	-
Kommunens service och bemötande	3,3	+ 0,1	182	+ 8
Skolans samarbete med de lokala företagen**	3,2	+ 0,2	-	-
Det lokala vägnätets framkomlighet och underhåll	3,2	+ 0,3	216	+ 34
Tjänstepersoner attityder	3,1	- 0,1	218	- 51
Dialog med kommunen i viktiga frågor för företagen**	2,9	- 0,1	234	- 38
Kommunpolitikernas attityder	2,9	- 0,2	266	- 60
Kommunens information i frågor som berör företaget**	2,8	+/- 0	233	- 2
Tillgång till relevant kompetens	2,8	+ 0,3	199	+ 62
Upphandling	2,5	+/- 0	247	- 6

Företagarnas betyg sätts på skalan: 1 = Dåligt 2 = Inte helt godtagbart 3 = Godtagbart 4 = Bra 5 = Mycket bra 6 = Utmärkt

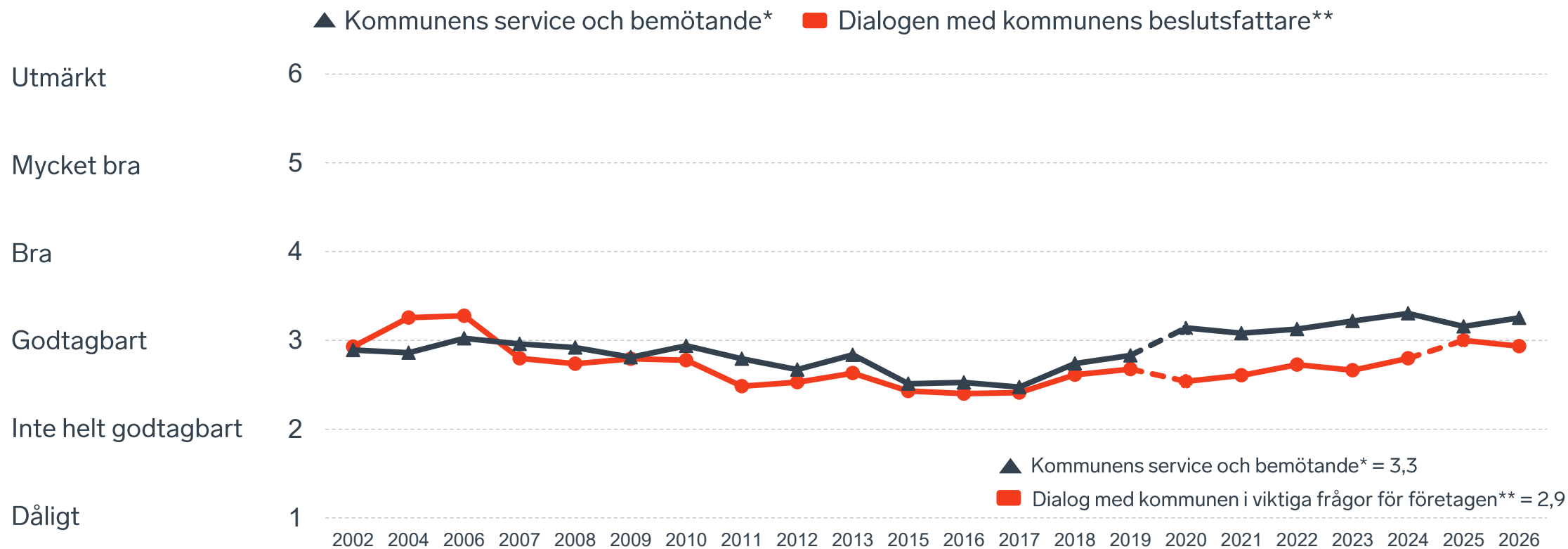
*Skala: 1 = I mycket hög utsträckning 2 = I ganska hög utsträckning 3 = I varken hög eller låg utsträckning 4 = I ganska liten utsträckning 5 = I mycket liten utsträckning 6 = Inte alls

** Innan 2025 var svarsalternativen "Skolans kontakt med det lokala näringslivet", "Dialog mellan företag och kommunens beslutsfattare" respektive "Kommunens information till företagen"

Kommunens attityder till företagande



Kommunens service och dialog



*Frågan omformulerades 2020

** Frågan omformulerades 2020 och 2025

7 %

av företagen upplever att
brottslighet och otrygghet
påverkar dem negativt.

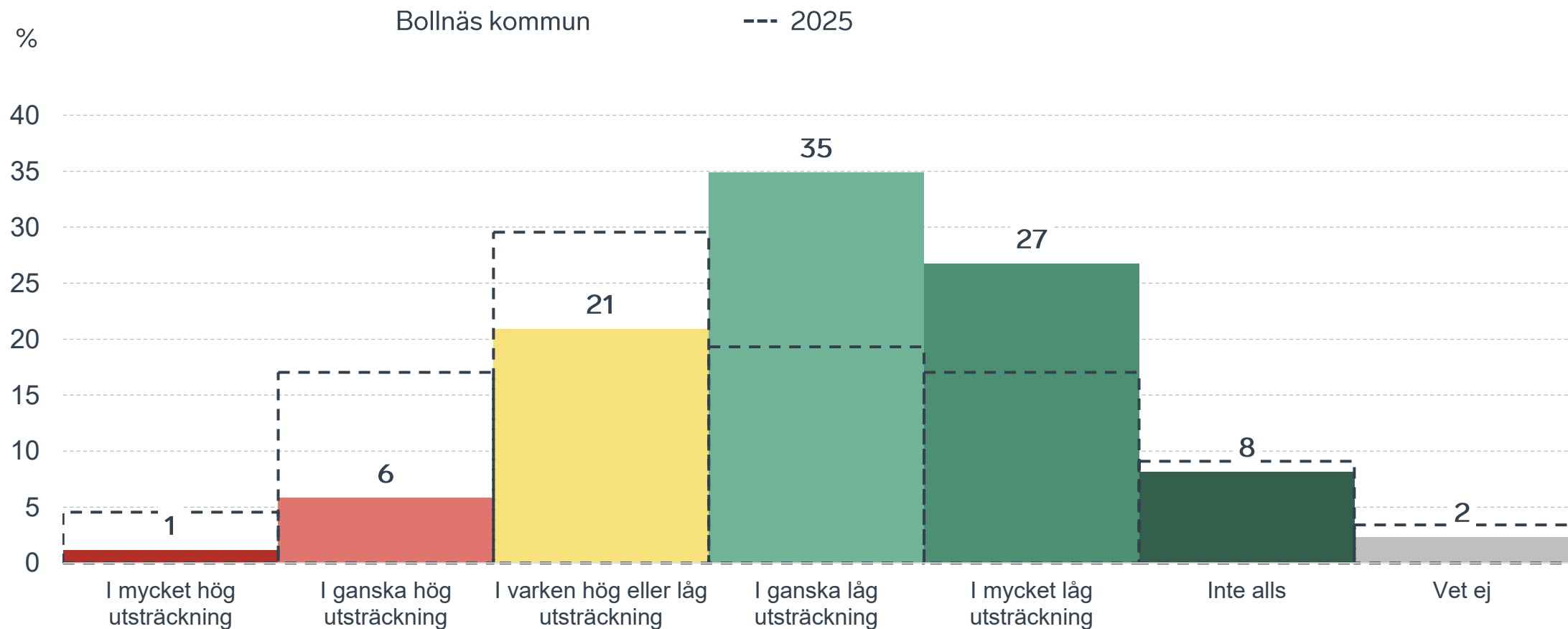
POLIS AVSPÄRRAT
POLICE - DO NOT CROSS

POLIS AVSPÄRRAT
POLICE - DO NOT CROSS

POLIS AVSPÄRRAT
POLICE - DO NOT CROSS

Påverkan av brottslighet/otrygghet

Fördelat på olika svarsalternativ, 2026 samt 2025

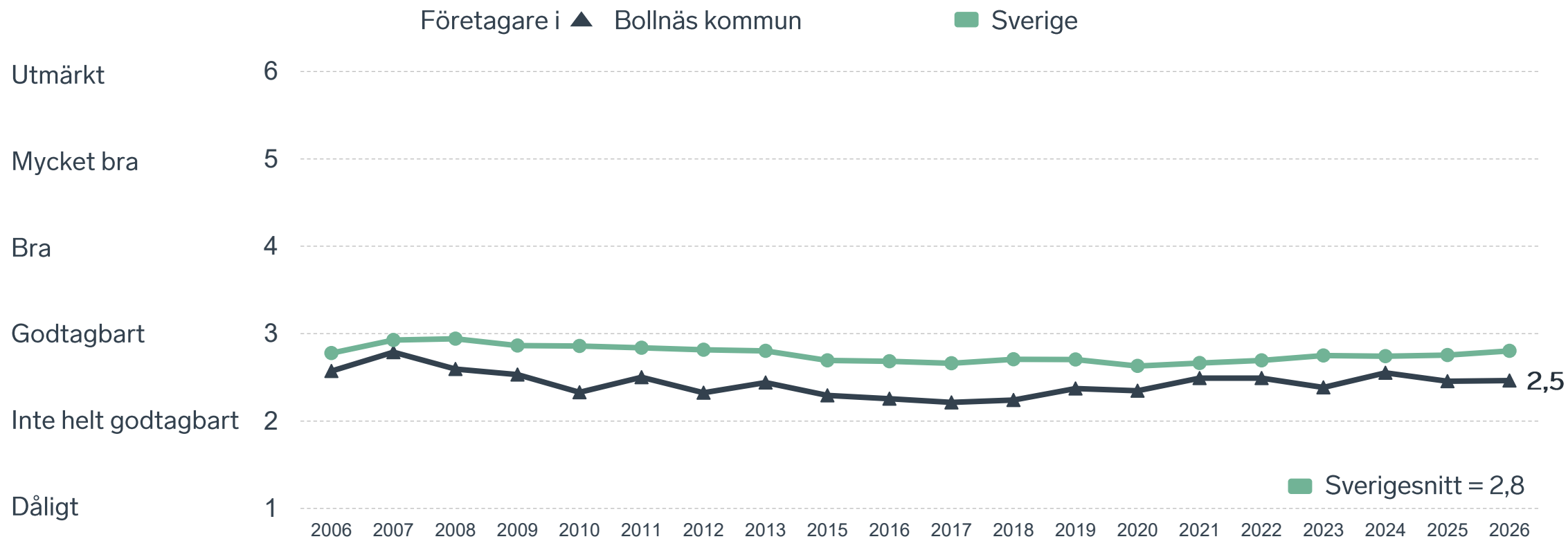


29 %

av företagen
upplever att
**kommunens
upphandling**
är bristfällig.

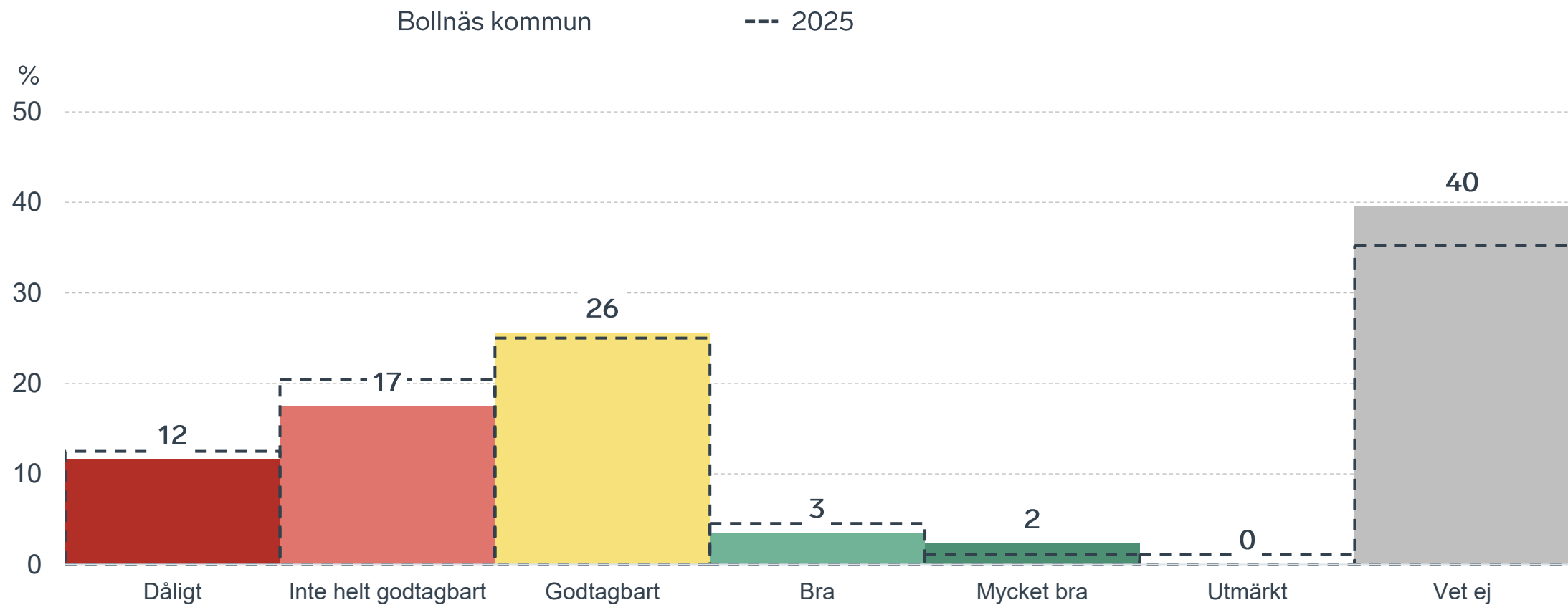


Kommunens upphandling



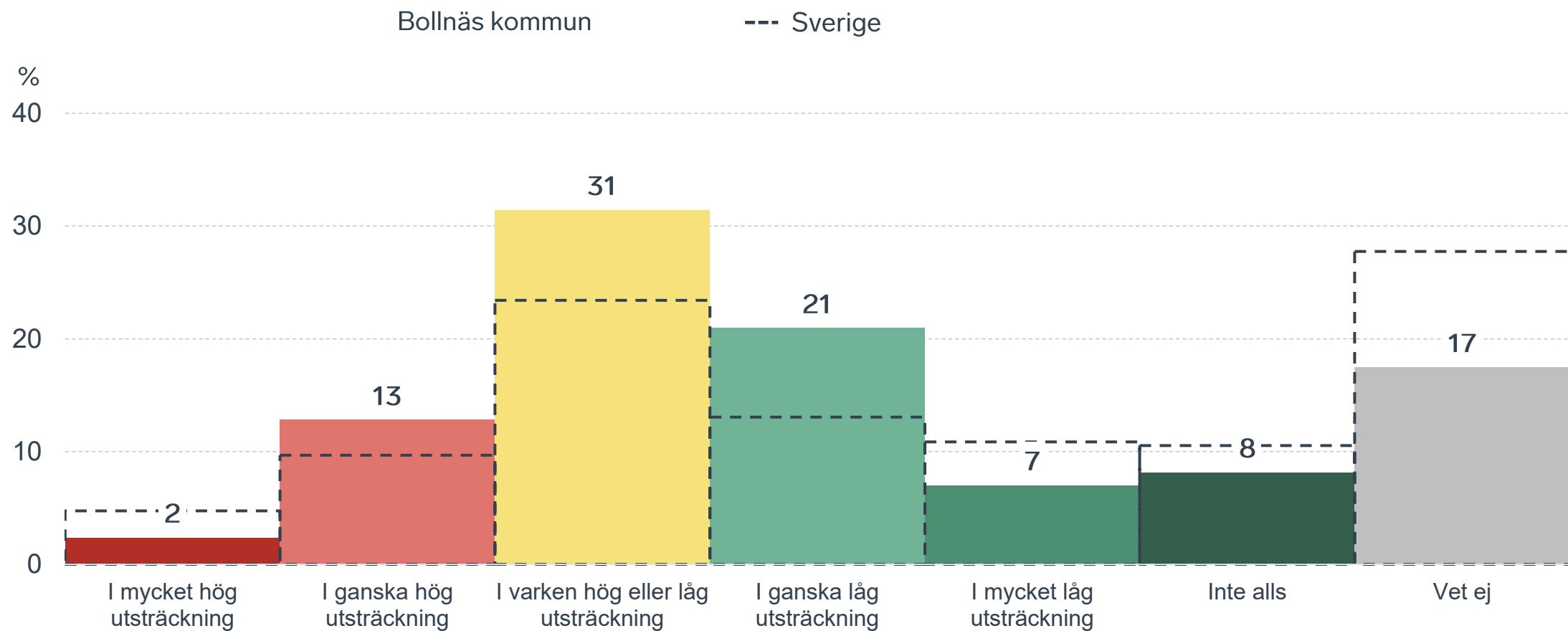
Kommunens upphandling

Fördelat på olika svarsalternativ, 2026 samt 2025



Konkurrens från kommunens verksamheter

Kommunen jämfört med Sverigesnittet

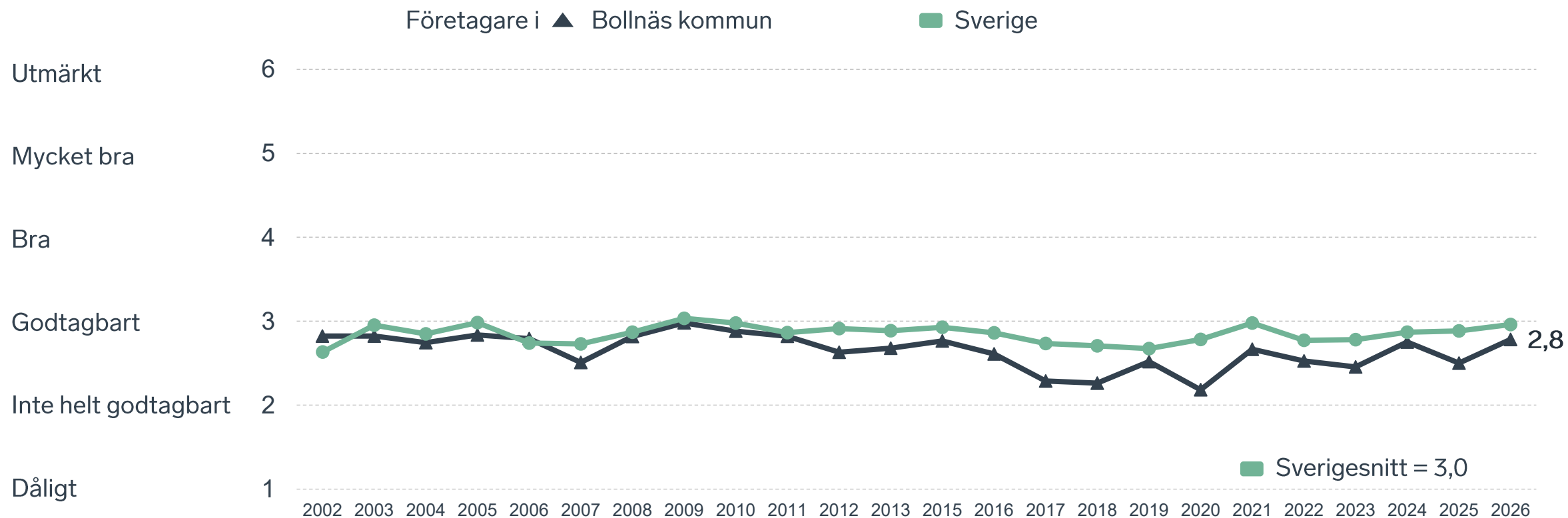




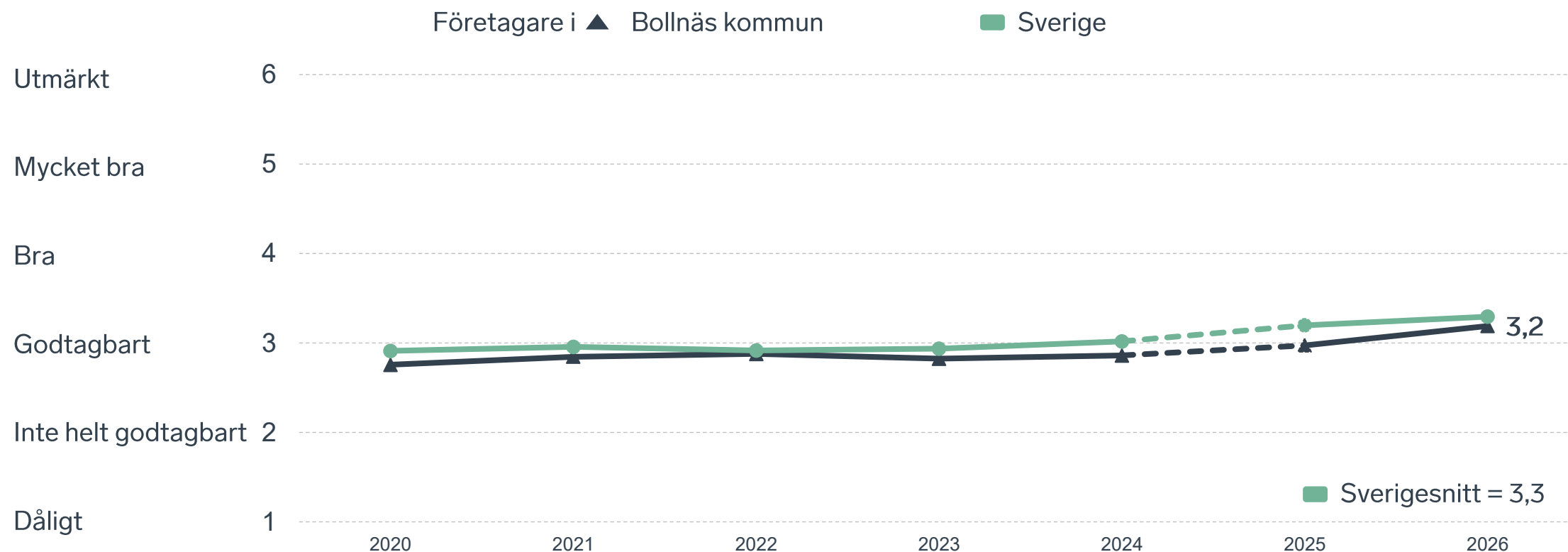
43 %

av företagen upplever att **kompetensförsörjningen** fungerar dåligt eller inte helt godtagbart.

Tillgång till medarbetare med relevant kompetens



Skolans samarbete med de lokala företagen



Not: Frågan omformulerades 2025

Så kan företagsklimatet förbättras

Företagens högst prioriterade åtgärder

1

Förbättra det lokala vägnätet (45 %)

2

Bättre förståelse för företagande hos kommunens beslutsfattare (45 %)

3

Fler som går en yrkesutbildning (44 %)

4

Bättre dialog mellan kommunen och företagen (42 %)

5

Lägre kommunalskatt (33 %)



 } 5 JAN - 31 MARS 2026
Enkätundersökning


 28 MAJ 2026

 } Enkät- och ranking-
resultatet släpps



 } Dialoger som pågår
under hela året



Enkät + statistik = ranking.

Varje år mäter Svenskt Näringsliv drygt 30 000 företagsupplevelser av att driva företag i sina respektive kommuner. Svaren från enkäten ger en bild av hur företagsklimatet uppfattas av företagen. Dessa räknas samman med fem statistikfaktorer till en ranking som gör det möjligt att jämföra Sveriges 290 kommuner.

www.foretagsklimat.se



Rankingens olika delar



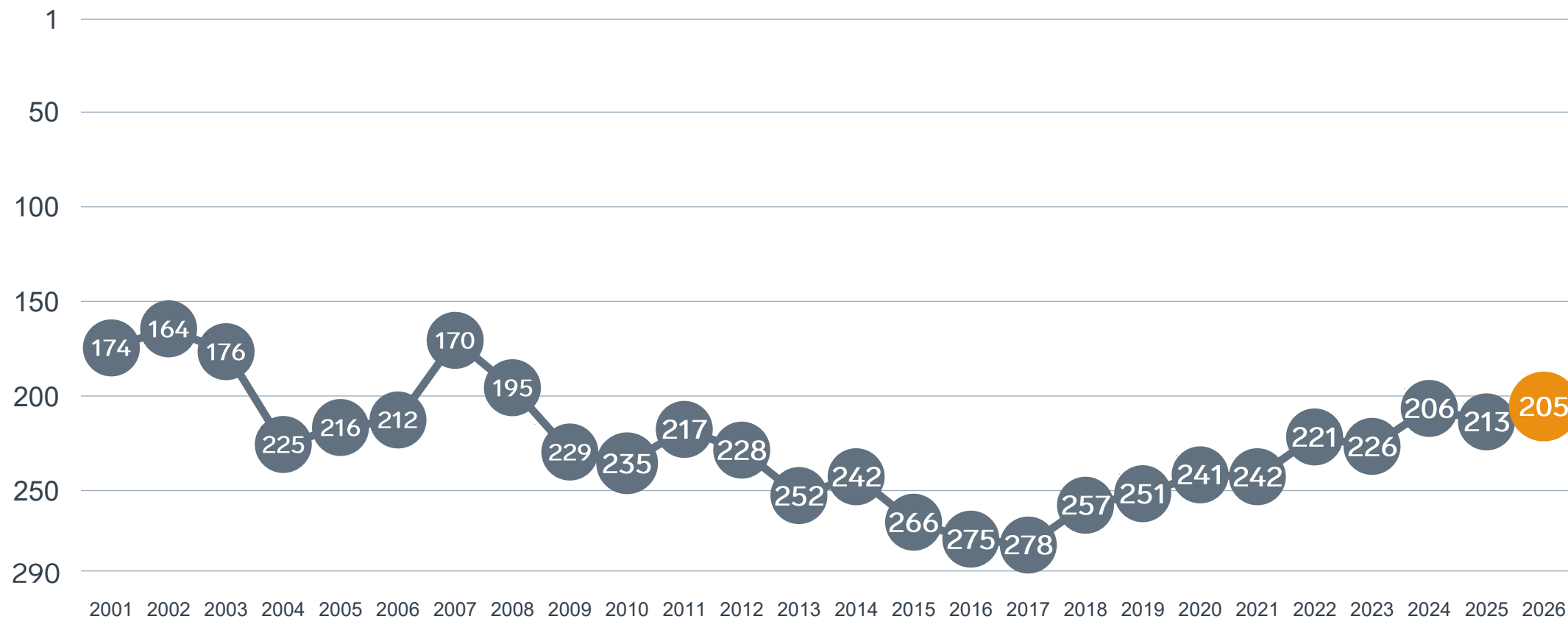
Enkät svar

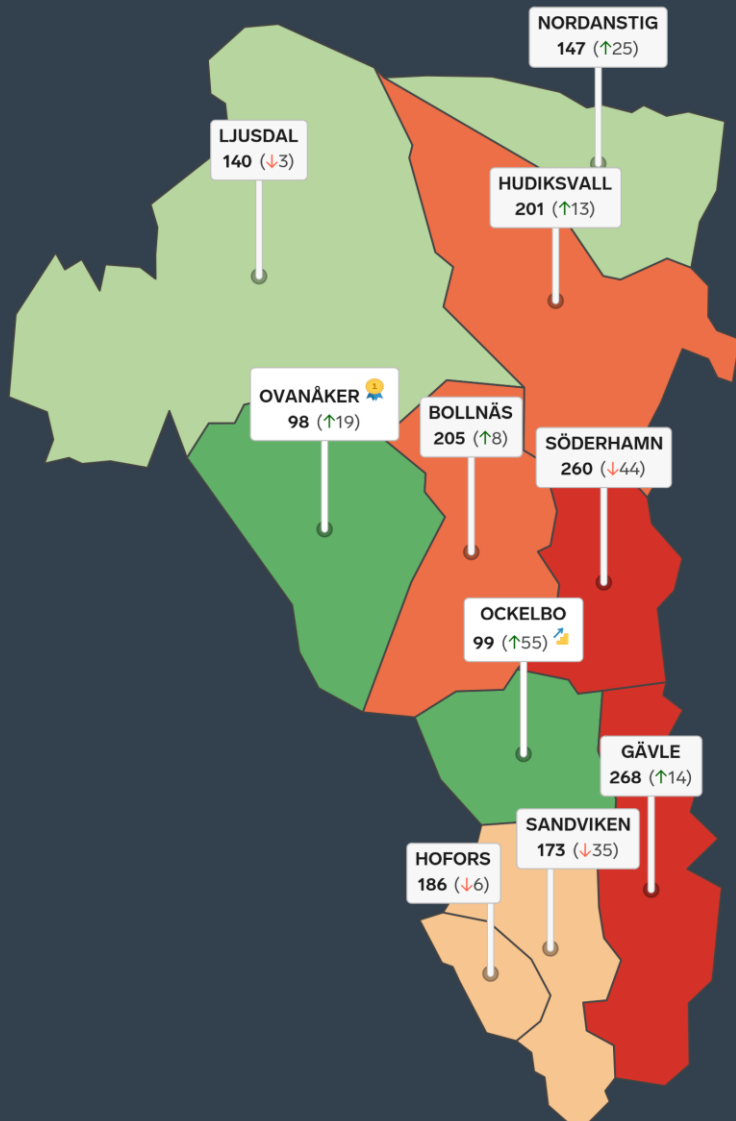

1. Sammanfattande omdöme (1/3)
- 2a. Kommunens service och bemötande (1/9)
- 2b. Tillgång till medarbetare med relevant kompetens (1/18)
- 2c. Kommunala politikernas attityder (1/36)
- 2d. Tjänstepersoners attityder (1/36)
- 2e. Kommunens upphandling (1/54)
- 2f. Konkurrens från kommunens verksamheter (1/54)
- 2g. Negativ påverkan av brottslighet/otrygghet (1/54)
- 2h. Lokala vägnätets framkomlighet och underhåll (1/54)
- 2i. Kommunens information till företagen (1/54)
- 2j. Dialog med kommunens beslutsfattare (1/54)

Statistikfaktorer (från SCB)

- 3a. Marknadsförsörjning 2025 (1/15)
- 3b. Kommunalskatt 2026 (1/15)
- 3c. Inköp från externa leverantörer 2024 (1/15)
- 3d. Jobb i kommunen 2024 (1/15)
- 3e. Andel företagare 2025 (1/15)

Rankingutveckling Bollnäs kommun





Alla kommuner i Gävleborgs län

- 🏆 **Bästa kommun:** Ovanåker
- 📈 **Största förbättring:** Ockelbo
- 📈 **Största förbättring på fem år:** Ljusdal

Alla kommuner i Gävleborgs län

Kommun	Ranking 2026	Förändring från 2025
Ovanåker	98	↗ 19
Ockelbo	99	↗ 55
Ljusdal	140	↘ 3
Nordanstig	147	↗ 25
Sandviken	173	↘ 35
Hofors	186	↘ 6
Hudiksvall	201	↗ 13
Bollnäs	205	↗ 8
Söderhamn	260	↘ 44
Gävle	268	↗ 14

Alla kommuner i Gävleborgs län

Kommun	Ranking 2026	Förändring från 2025	Kommungrupp	Ranking i kommungrupp	Bästa kommun i kommungrupp
Ovanåker	98	↗ 19	8	11 (av 35)	Säffle
Ockelbo	99	↗ 55	4	24 (av 63)	Höganäs
Ljusdal	140	↘ 3	8	13 (av 35)	Säffle
Nordanstig	147	↗ 25	7	29 (av 51)	Vårgårda
Sandviken	173	↘ 35	5	12 (av 24)	Munkfors
Hofors	186	↘ 6	7	37 (av 51)	Vårgårda
Hudiksvall	201	↗ 13	6	17 (av 27)	Falkenberg
Bollnäs	205	↗ 8	8	21 (av 35)	Säffle
Söderhamn	260	↘ 44	8	27 (av 35)	Säffle
Gävle	268	↗ 14	3	22 (av 23)	Trollhättan

Alla enkätfrågor

Bollnäs kommun

Enkätfråga	2017	2018	2019	2020	2021	2022	2023	2024	2025	2026	Förändring
Sammanfattande omdöme	276	246	226	247	238	219	224	205	202	190	↗ 12
Påverkan av brottslighet/otrygghet	-	-	-	179	225	253	248	240	239	146	↗ 93
Kommunens service och bemötande	279	233	217	148	189	180	163	145	190	182	↗ 8
Tillgång till relevant kompetens	287	283	220	286	250	238	252	175	261	199	↗ 62
Konkurrens från kommunens verksamheter	232	181	279	261	236	240	278	261	255	212	↗ 43
Lokala vägnätets framkomlighet och underhåll*	-	-	-	-	-	-	-	-	250	216	↗ 34
Tjänstepersoner attityder	277	214	225	219	222	184	188	197	167	218	↘ 51
Information till företagen	-	-	-	260	265	221	246	200	231	233	↘ 2
Dialogen med kommunen	-	-	-	255	248	213	237	209	196	234	↘ 38
Upphandling	-	-	-	244	214	220	255	214	241	247	↘ 6
Kommunala politikernas attityder	269	250	225	236	227	234	221	228	206	266	↘ 60

Alla statistikfaktorer

Bollnäs kommun

Faktor	2017	2018	2019	2020	2021	2022	2023	2024	2025	2026	Förändring
Inköp från externa leverantörer	122	142	123	116	104	96	109	91	90	107	↘ 17
Andel företagare*	-	-	-	-	-	-	-	-	114	117	↘ 3
Jobb i kommunen	-	-	-	117	125	124	120	121	116	119	↘ 3
Kommunalskatt	172	170	160	141	139	137	135	127	125	125	— 0
Marknadsförsörjning	202	206	204	202	222	223	227	226	231	230	↗ 1

* Ny rankinggrundande variabel 2025, ersätter Företagsamhet.

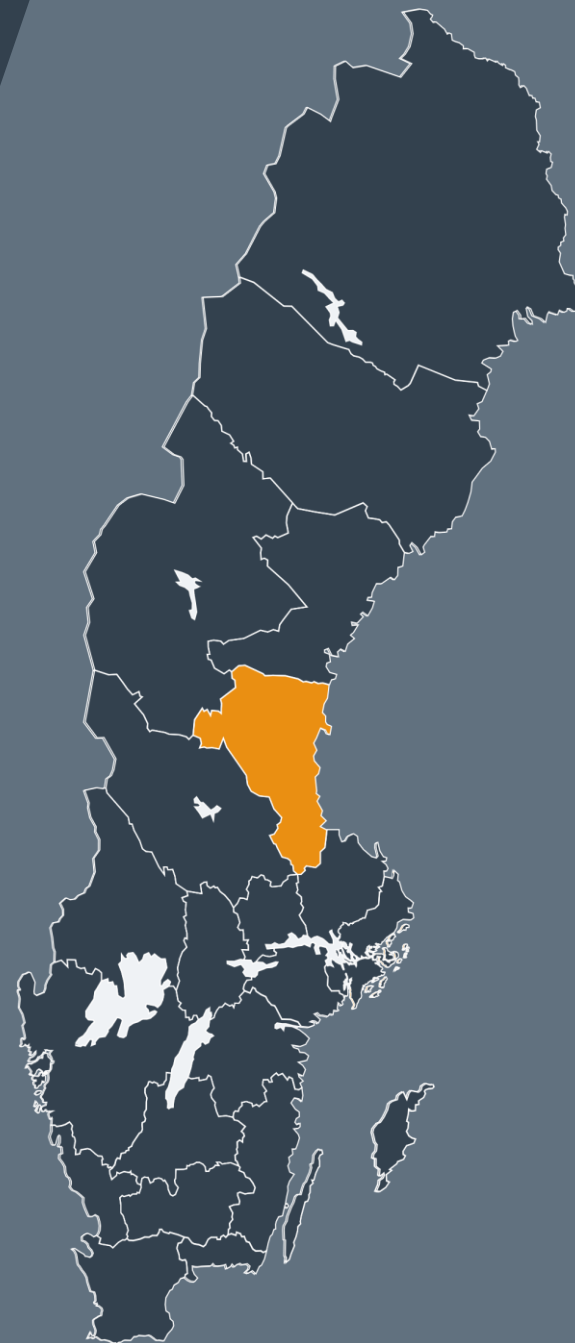


Lokalt
företagsklimat

Svenskt Näringsliv Gävleborgs län

Regionchef: Dan Nygren
dan.nygren@svensktnaringsliv.se

LÄS MER PÅ [FORETAGSKLIMAT.SE](https://foretagsklimat.se)



SVENSKT NÄRINGSLIV

Alla enkätfrågor

Företagare i Bollnäs kommun

Enkätfråga	Företagare i kommunen	Företagare i länet	Företagare i Sverige
Sammanfattande omdöme	3,4	3,3	3,5
Påverkan av brottslighet/otrygghet*	4,1	3,9	4,0
Konkurrens från kommunens verksamheter*	3,5	3,5	3,7
Infrastrukturen till och från kommunen	3,4	3,5	3,5
Kommunens service och bemötande	3,3	3,2	3,4
Skolans samarbete med de lokala företagen**	3,2	3,3	3,3
Det lokala vägnätets framkomlighet och underhåll	3,2	3,2	3,4
Tjänstepersoner attityder	3,1	3,2	3,3
Dialog med kommunen i viktiga frågor för företagen**	2,9	3,1	3,2
Kommunpolitikernas attityder	2,9	3,2	3,5
Kommunens information i frågor som berör företaget**	2,8	3,0	3,1
Tillgång till relevant kompetens	2,8	2,8	3,0
Upphandling	2,5	2,6	2,8

Företagarnas betyg sätts på skalan: 1 = Dåligt 2 = Inte helt godtagbart 3 = Godtagbart 4 = Bra 5 = Mycket bra 6 = Utmärkt

*Skala: 1 = I mycket hög utsträckning 2 = I ganska hög utsträckning 3 = I varken hög eller låg utsträckning 4 = I ganska liten utsträckning 5 = I mycket liten utsträckning 6 = Inte alls

** Innan 2025 var svarsalternativen "Skolans kontakt med det lokala näringslivet", "Dialog mellan företag och kommunens beslutsfattare" respektive "Kommunens information till företagen"

Alla enkätfrågor

Företagare i Bollnäs kommun

Enkätfråga	2017	2018	2019	2020	2021	2022	2023	2024	2025	2026
Sammanfattande omdöme	2,8	3,0	3,1	3,0	3,1	3,2	3,2	3,3	3,3	3,4
Påverkan av brottslighet/otrygghet*	-	-	-	3,5	3,5	3,4	3,5	3,5	3,6	4,1
Konkurrens från kommunens verksamheter*	3,5	3,8	3,3	3,3	3,5	3,3	3,1	3,3	3,3	3,5
Infrastrukturen till och från kommunen	-	-	-	-	-	-	-	-	3,4	3,4
Kommunens service och bemötande	2,5	2,7	2,8	3,1	3,1	3,1	3,2	3,3	3,2	3,3
Skolans samarbete med de lokala företagen**	3,5	3,6	3,7	2,8	2,8	2,9	2,8	2,9	3,0	3,2
Det lokala vägnätets framkomlighet och underhåll	-	-	-	-	-	-	-	-	2,9	3,2
Tjänstepersoner attityder	2,6	3,0	3,0	2,9	2,8	3,0	3,1	3,1	3,2	3,1
Dialog med kommunen i viktiga frågor för företagen**	2,4	2,6	2,7	2,5	2,6	2,7	2,7	2,8	3,0	2,9
Kommunpolitikernas attityder	2,7	2,9	3,1	2,9	2,9	2,9	3,0	3,0	3,1	2,9
Kommunens information i frågor som berör företaget**	2,2	2,6	2,5	2,5	2,5	2,8	2,7	2,9	2,8	2,8
Tillgång till relevant kompetens	2,3	2,3	2,5	2,2	2,7	2,5	2,5	2,8	2,5	2,8
Upphandling	2,2	2,2	2,4	2,3	2,5	2,5	2,4	2,6	2,5	2,5

Företagarnas betyg sätts på skalan: 1 = Dåligt 2 = Inte helt godtagbart 3 = Godtagbart 4 = Bra 5 = Mycket bra 6 = Utmärkt

*Skala: 1 = I mycket hög utsträckning 2 = I ganska hög utsträckning 3 = I varken hög eller låg utsträckning 4 = I ganska liten utsträckning 5 = I mycket liten utsträckning 6 = Inte alls

** Innan 2025 var svarsalternativen "Skolans kontakt med det lokala näringslivet", "Dialog mellan företag och kommunens beslutsfattare" respektive "Kommunens information till företagen"

Statistik

Bollnäs kommun

Variabel	Bollnäs kommun	Sverigesnitt
Folkmängd 2025 (förändring treårsbasis %)*	26 018 (-2,28 %)	36 620* (0,8 %)
Flyttnetto 2025 (län, övriga Sverige, utlandet)	-17 / -107 / 14	- / - / -
Andel högskoleutbildade 2025 (%)	28	41
Arbetslöshet 2025 (%)	9,2	6,9
Antal företag	3752	4666
Antal företag med minst en anställd	950	1152
Antal anställda i privata företag	7314	12853
Ung Företagsamhet 2025/2026 (%)	49	37
Marknadsförsörjning 2025 (%)	44	56
Entreprenader 2025 (%)	10,2	15,1
Kommunalskatt 2026	33,4	32,4
LFK-ranking 2026	205 (8)	- (-)
Bästa placering i LFK-rankingen	164	-

* Median för Sverige 16 237