



Lokalt
företagsklimat

Företagsklimatet i Bjurholms kommun 2026

Om undersökningen i Bjurholms kommun

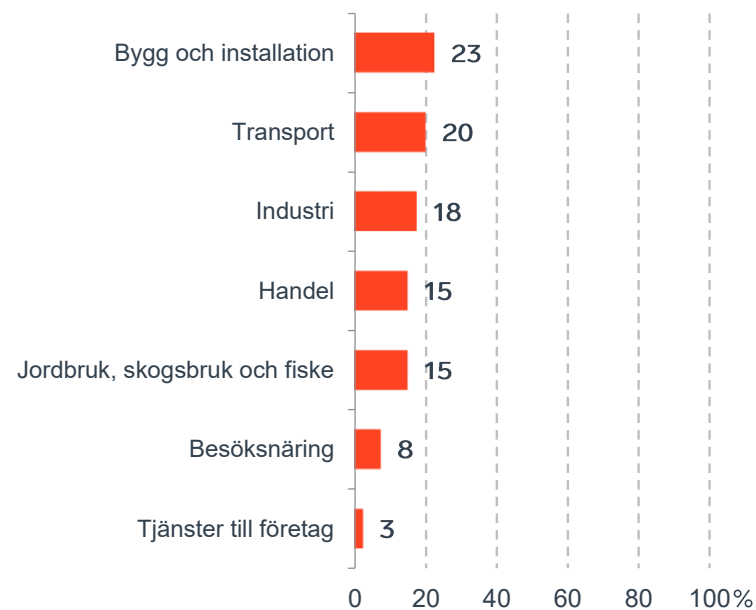


Antal enkäter: 111
Antal svarande företag: 40
Svarsfrekvens: 37 %

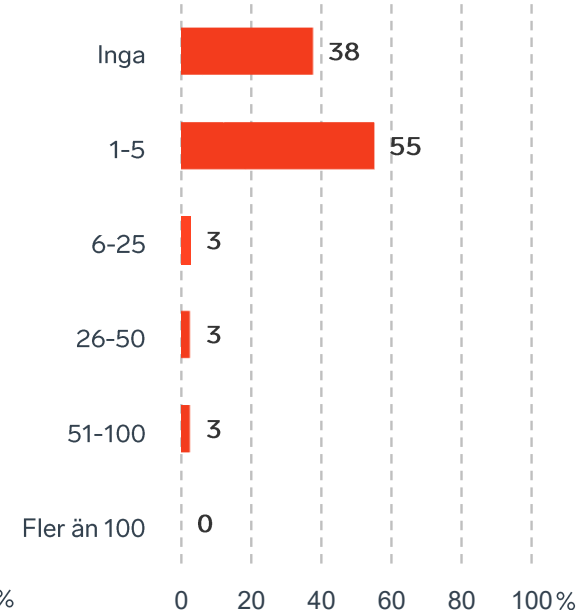


Andel medlemsföretag bland svarande: 33 %

Branschtillhörighet hos svarande företag



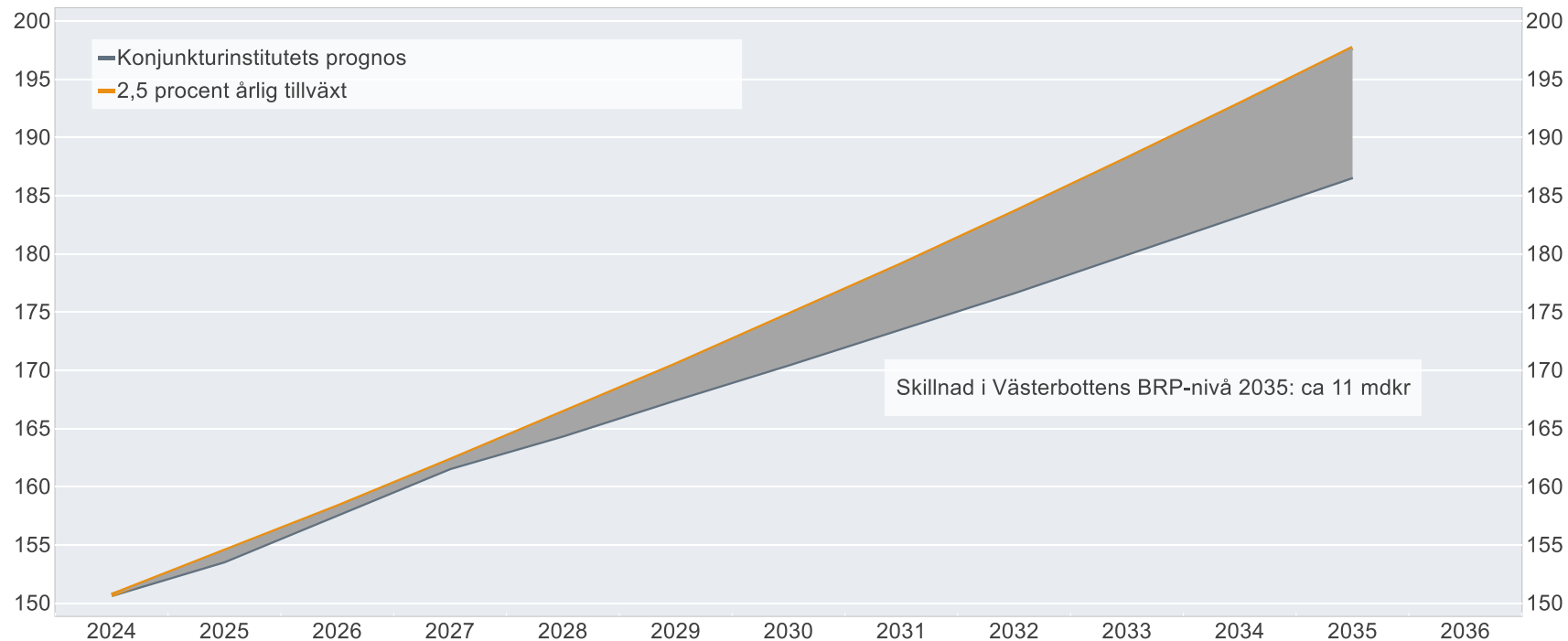
Antal anställda bland svarande företag



Ökat välstånd i Västerbottens län om tillväxten är 2,5%

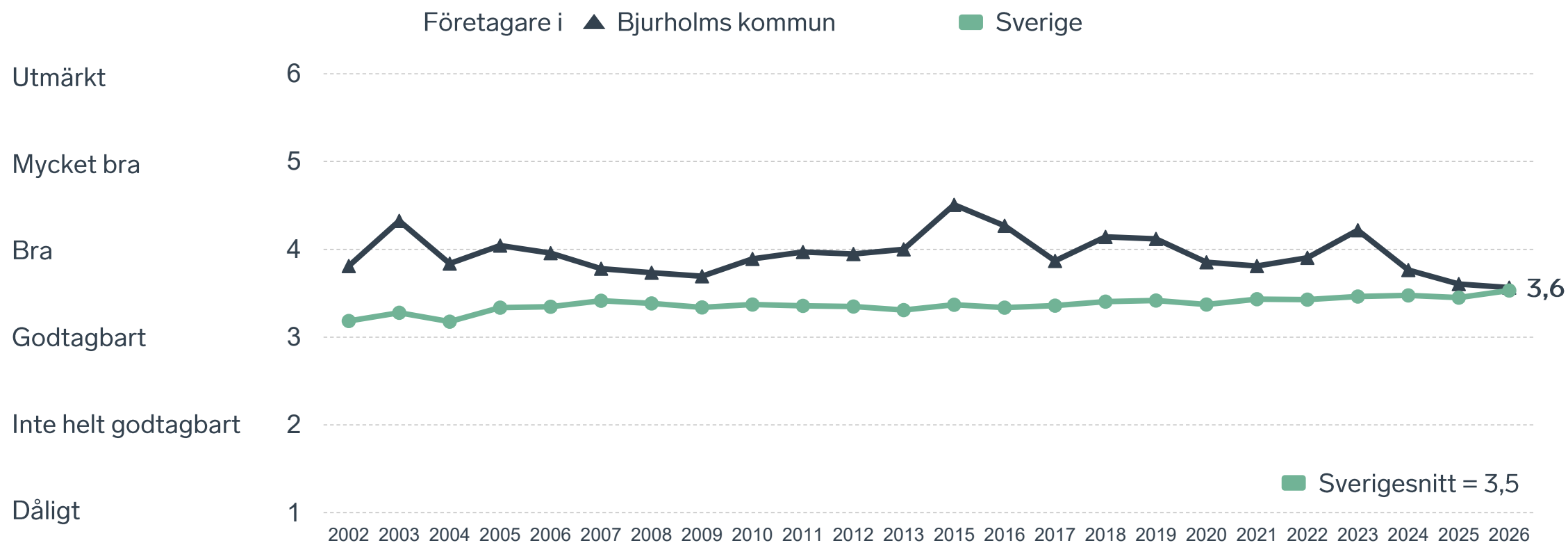
BRP-utvecklingen vid 2,5 procents årlig tillväxt jämfört med Konjunkturinstitutets prognos

Miljarder svenska kronor i 2024 års prisnivå

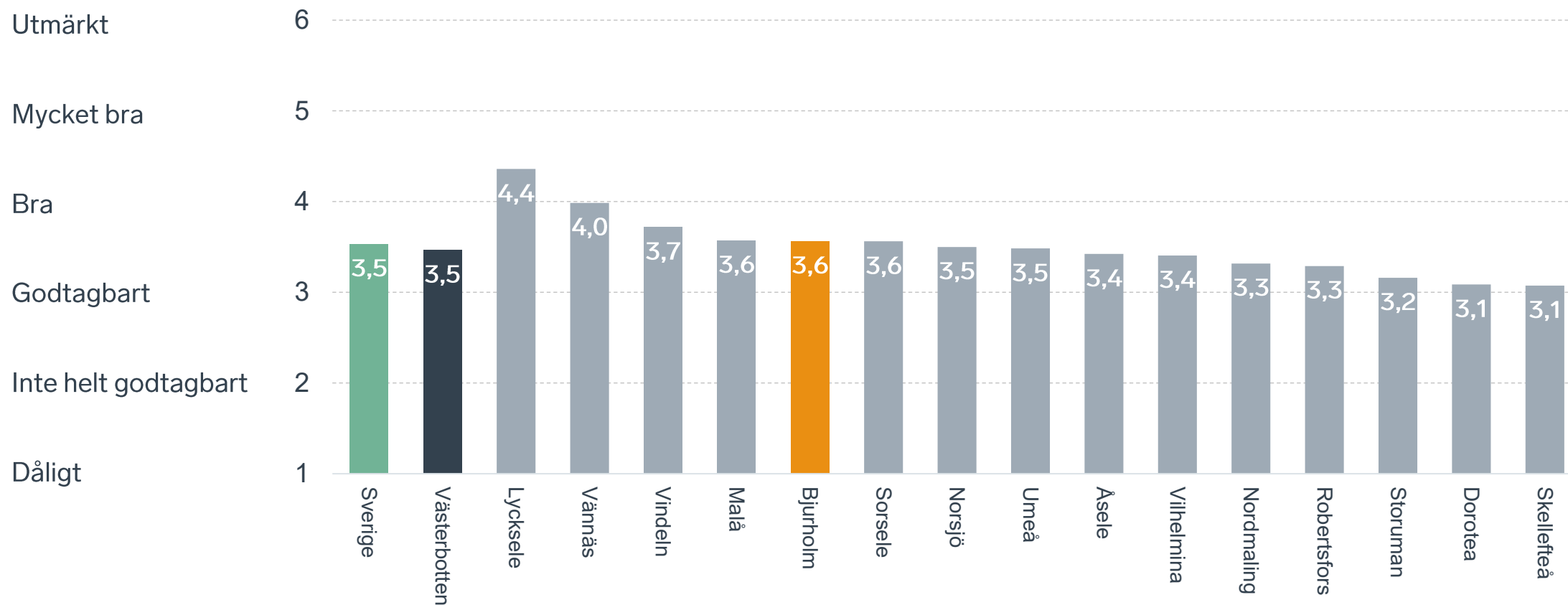


Anm.: Konjunkturinstitutets prognos från i mars 2025.
Källor: Svenskt Näringsliv, Konjunkturinstitutet och SCB.

Sammanfattande omdöme på företagsklimatet i kommunen

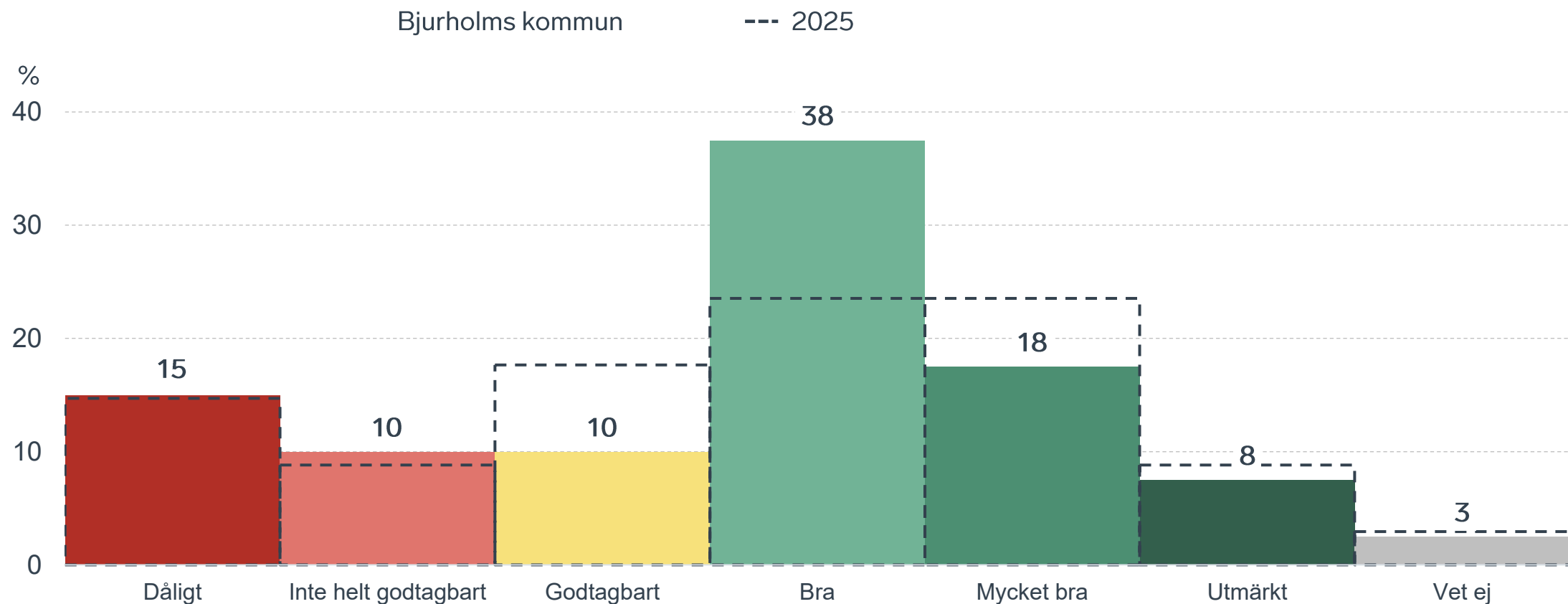


Sammanfattande omdöme på företagsklimatet i kommunen Västerbotten



Sammanfattande omdöme på företagsklimatet i kommunen

Fördelat på olika svarsalternativ, 2026 samt 2025

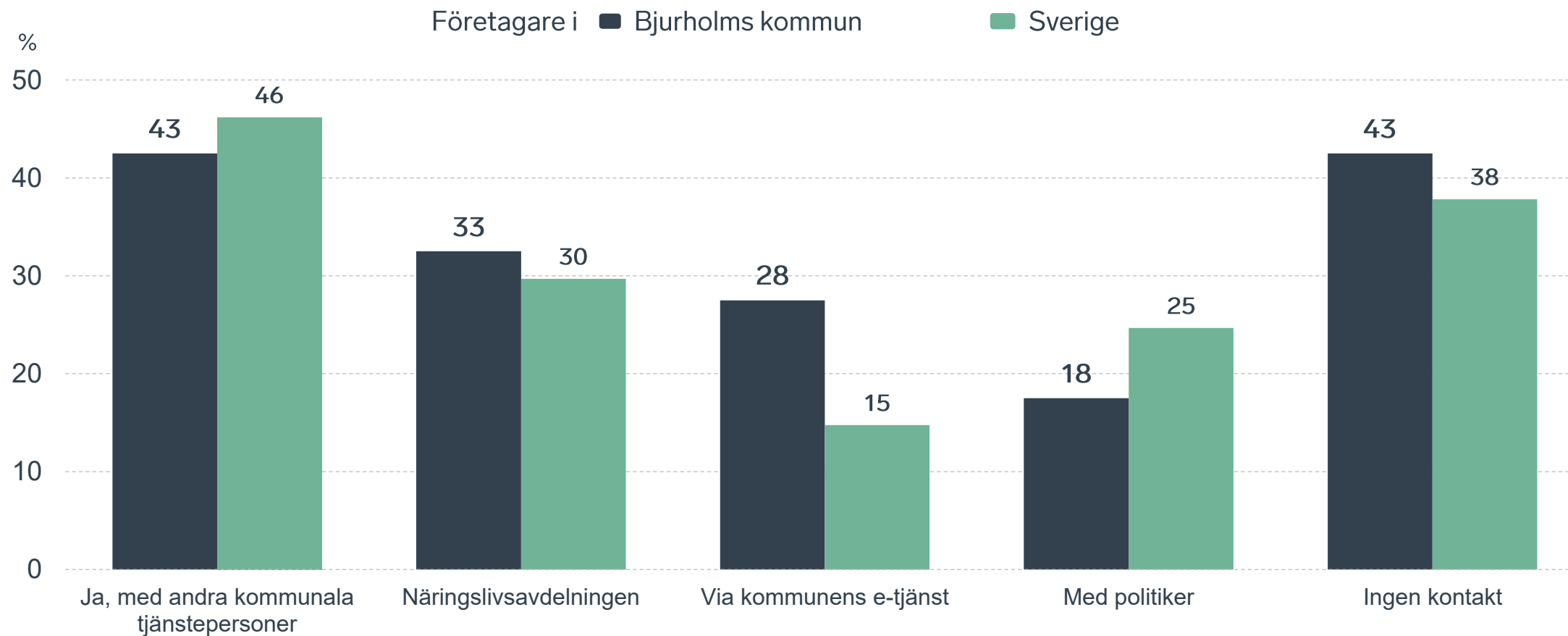


58 %

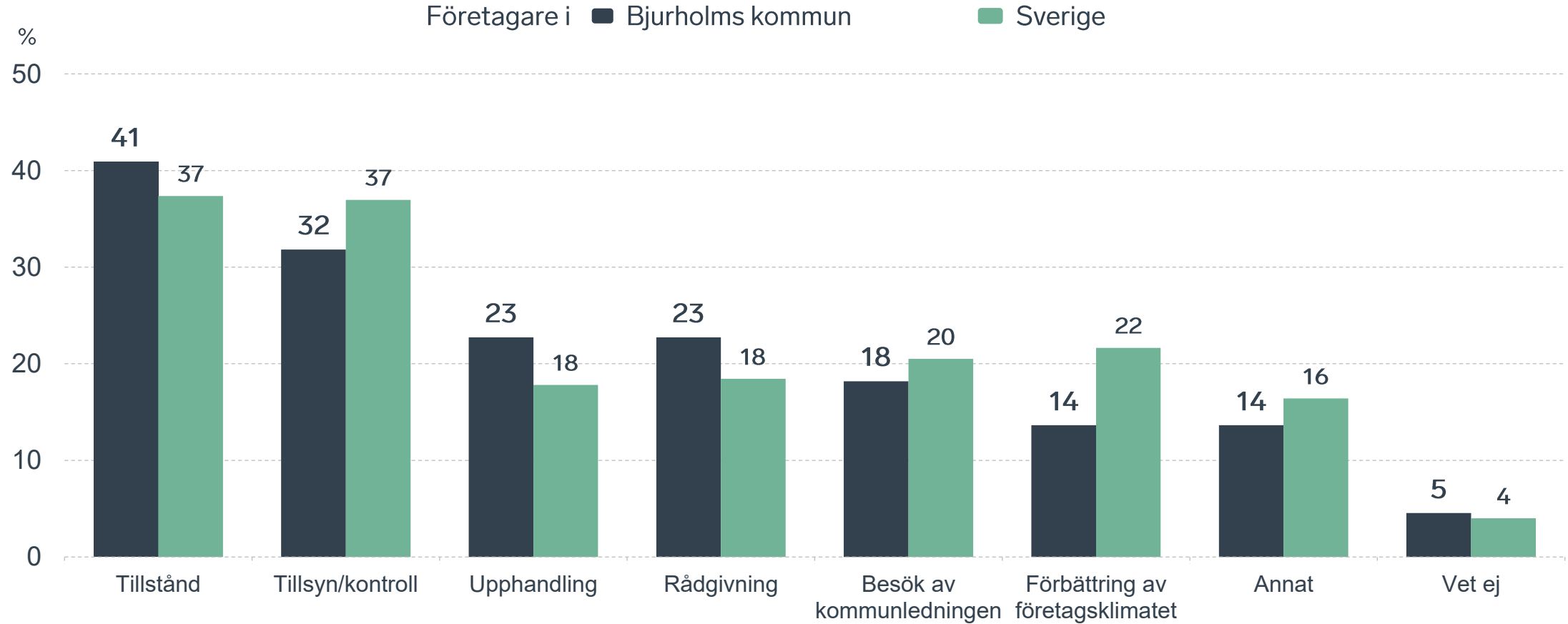
av företagen har haft **kontakt med kommunen** det senaste året.



Kontakter med kommunen senaste året

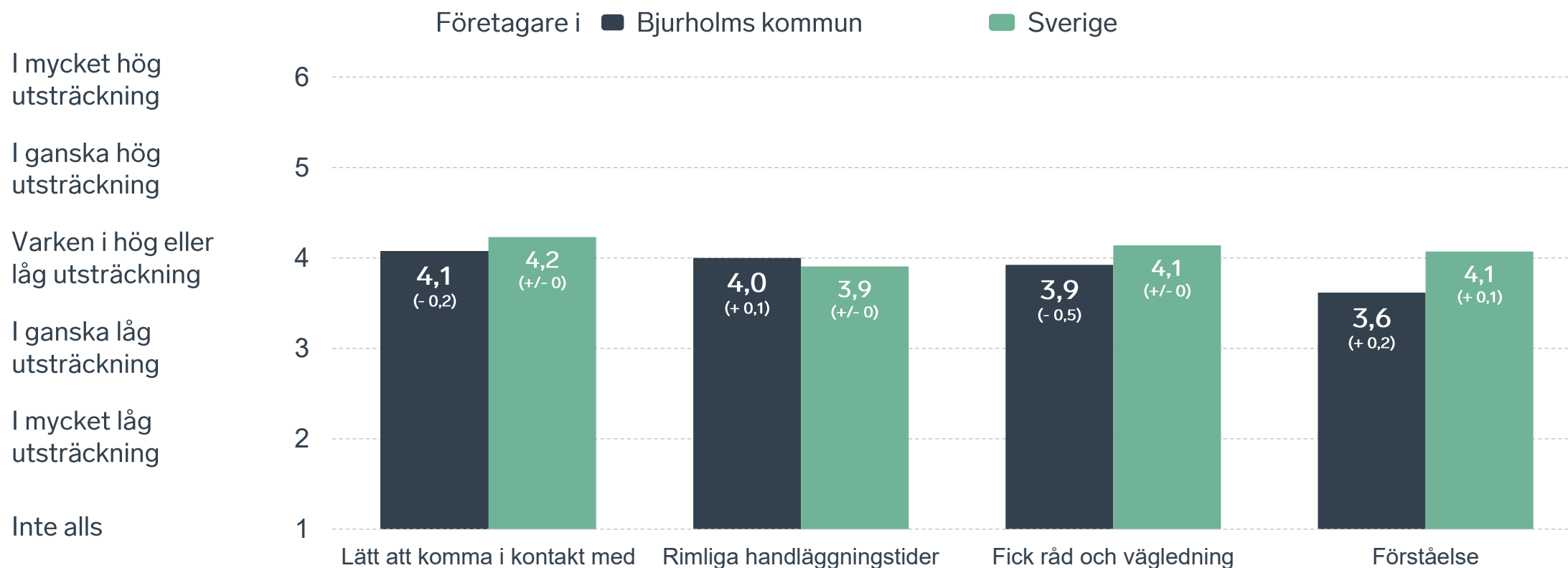


Det här gällde kontakten med kommunen



Bas: Företag som uppger att de haft kontakt med kommunen.

Så fungerar kontakten om tillstånd, tillsyn och kontroll



Bas: Företag som uppger att de haft kontakt med kommunen angående tillståndsgivning, tillsyn eller kontroll det senaste året

Alla enkätfrågor för Bjurholms kommun

Enkätfråga	Företagens betyg 2026	Jämfört med företagens betyg 2025	Jämfört med 5 år	Jämfört med Sverige
Sammanfattande omdöme	3,6	+/- 0	- 0,2	+ 0,1
Påverkan av brottslighet/otrygghet*	4,9	+ 0,3	+ 0,3	+ 0,9
Konkurrens från kommunens verksamheter*	3,8	- 0,2	- 0,5	+ 0,1
Tjänstepersoner attityder	3,6	+/- 0	- 0,3	+ 0,3
Kommunpolitikernas attityder	3,5	- 0,2	- 0,6	+/- 0
Kommunens service och bemötande	3,4	+/- 0	- 0,2	+/- 0
Dialog med kommunen i viktiga frågor för företagen**	3,3	+/- 0	- 0,2	+ 0,1
Skolans samarbete med de lokala företagen**	3,2	+ 0,2	- 0,2	- 0,1
Infrastrukturen till och från kommunen	3,2	- 0,3	-	- 0,3
Det lokala vägnätets framkomlighet och underhåll	3,1	+/- 0	-	- 0,3
Kommunens information i frågor som berör företaget**	3,1	- 0,2	- 0,3	+/- 0
Upphandling	3,0	+ 0,7	+/- 0	+ 0,2
Tillgång till relevant kompetens	2,6	- 0,2	- 0,6	- 0,4

Företagarnas betyg sätts på skalan: 1 = Dåligt 2 = Inte helt godtagbart 3 = Godtagbart 4 = Bra 5 = Mycket bra 6 = Utmärkt

*Skala: 1 = I mycket hög utsträckning 2 = I ganska hög utsträckning 3 = I varken hög eller låg utsträckning 4 = I ganska liten utsträckning 5 = I mycket liten utsträckning 6 = Inte alls

** Innan 2025 var svarsalternativen "Skolans kontakt med det lokala näringslivet", "Dialog mellan företag och kommunens beslutsfattare" respektive "Kommunens information till företagen"

Alla enkätfrågor för Bjurholms kommun

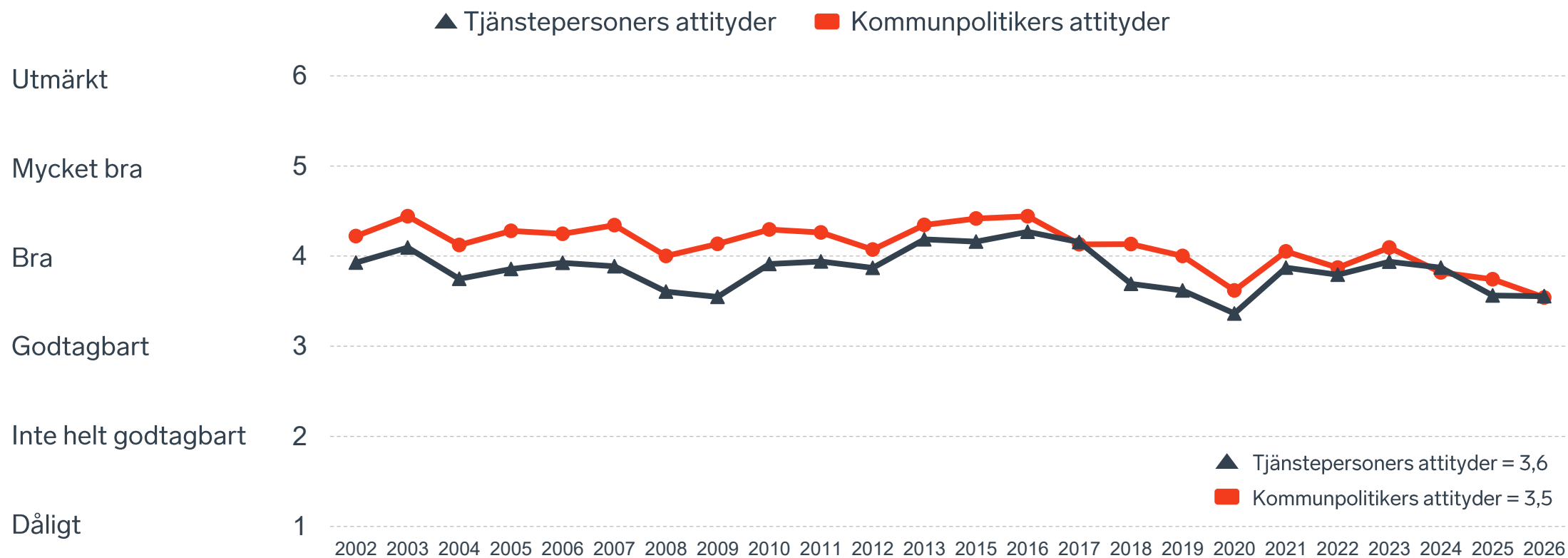
Enkätfråga	Företagens betyg 2026	Jämfört med företagens betyg 2025	Rankingplacering 2026	Förändring ranking från 2025
Total Rank	-	-	163	- 32
Sammanfattande omdöme	3,6	+/- 0	138	- 25
Påverkan av brottslighet/otrygghet*	4,9	+ 0,3	13	+ 18
Konkurrens från kommunens verksamheter*	3,8	- 0,2	112	- 49
Tjänstepersoner attityder	3,6	+/- 0	104	- 20
Kommunpolitikernas attityder	3,5	- 0,2	128	- 52
Kommunens service och bemötande	3,4	+/- 0	145	- 19
Dialog med kommunen i viktiga frågor för företagen**	3,3	+/- 0	142	- 17
Skolans samarbete med de lokala företagen**	3,2	+ 0,2	-	-
Infrastrukturen till och från kommunen	3,2	- 0,3	-	-
Det lokala vägnätets framkomlighet och underhåll	3,1	+/- 0	221	- 31
Kommunens information i frågor som berör företaget**	3,1	- 0,2	180	- 82
Upphandling	3,0	+ 0,7	93	+ 170
Tillgång till relevant kompetens	2,6	- 0,2	240	- 52

Företagarnas betyg sätts på skalan: 1 = Dåligt 2 = Inte helt godtagbart 3 = Godtagbart 4 = Bra 5 = Mycket bra 6 = Utmärkt

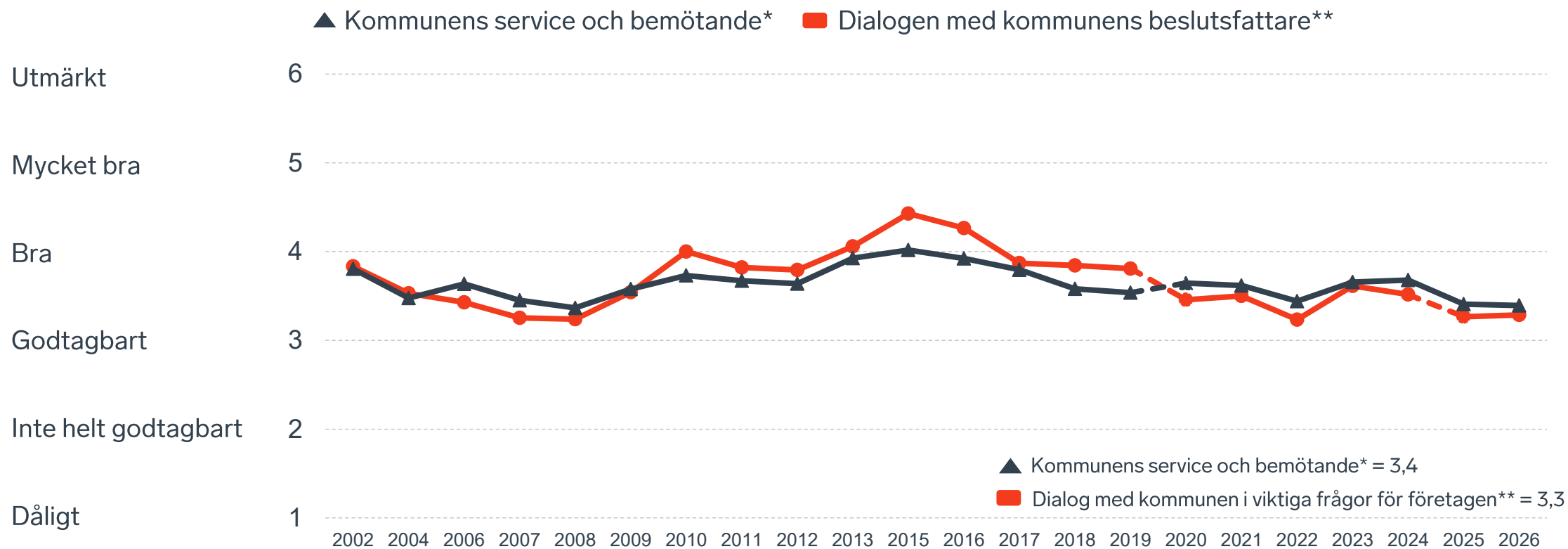
*Skala: 1 = I mycket hög utsträckning 2 = I ganska hög utsträckning 3 = I varken hög eller låg utsträckning 4 = I ganska liten utsträckning 5 = I mycket liten utsträckning 6 = Inte alls

** Innan 2025 var svarsalternativen "Skolans kontakt med det lokala näringslivet", "Dialog mellan företag och kommunens beslutsfattare" respektive "Kommunens information till företagen"

Kommunens attityder till företagande



Kommunens service och dialog



*Frågan omformulerades 2020

** Frågan omformulerades 2020 och 2025

3 %

av företagen upplever att
brottslighet och otrygghet
påverkar dem negativt.

POLISAVSPÄRRAT
POLICE - DO NOT CROSS

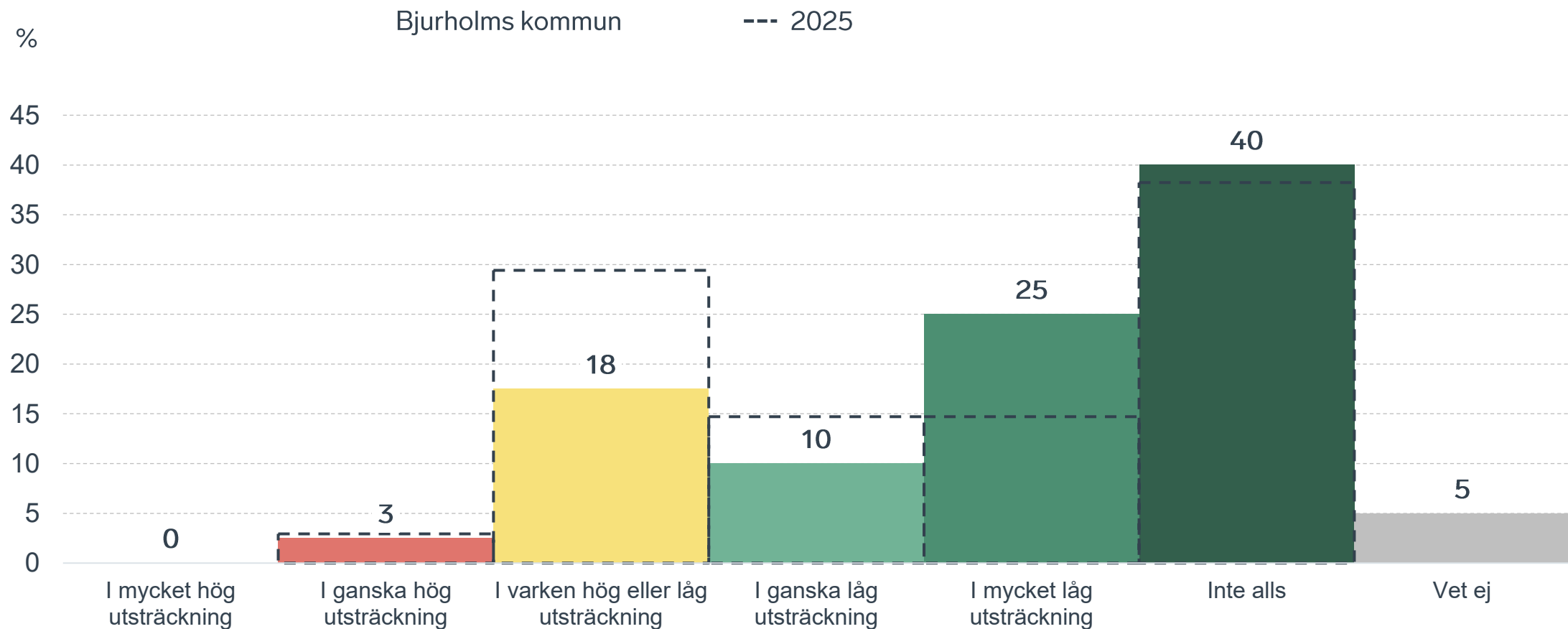
POLISAVSPÄRRAT
POLICE - DO NOT CROSS

POLISAVSPÄRRAT
POLICE - DO NOT CROSS

POLISAVSPÄRRAT
POLICE - DO NOT CROSS

Påverkan av brottslighet/otrygghet

Fördelat på olika svarsalternativ, 2026 samt 2025

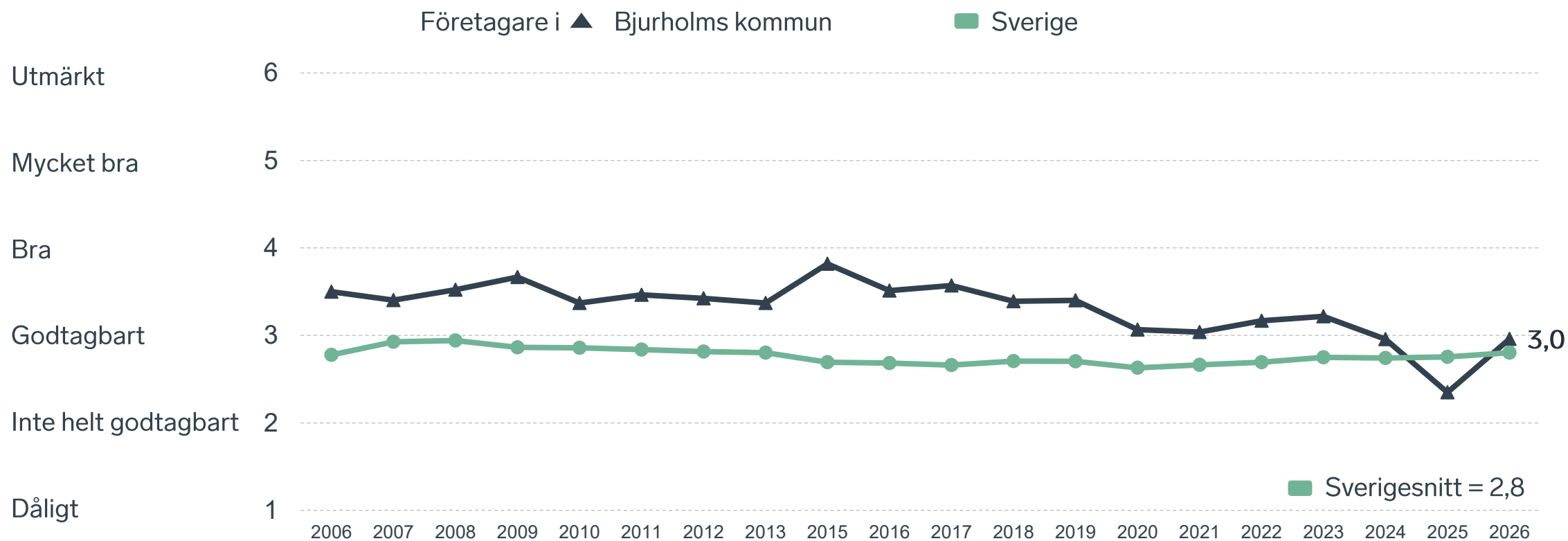


24 %

av företagen
upplever att
**kommunens
upphandling**
är bristfällig.

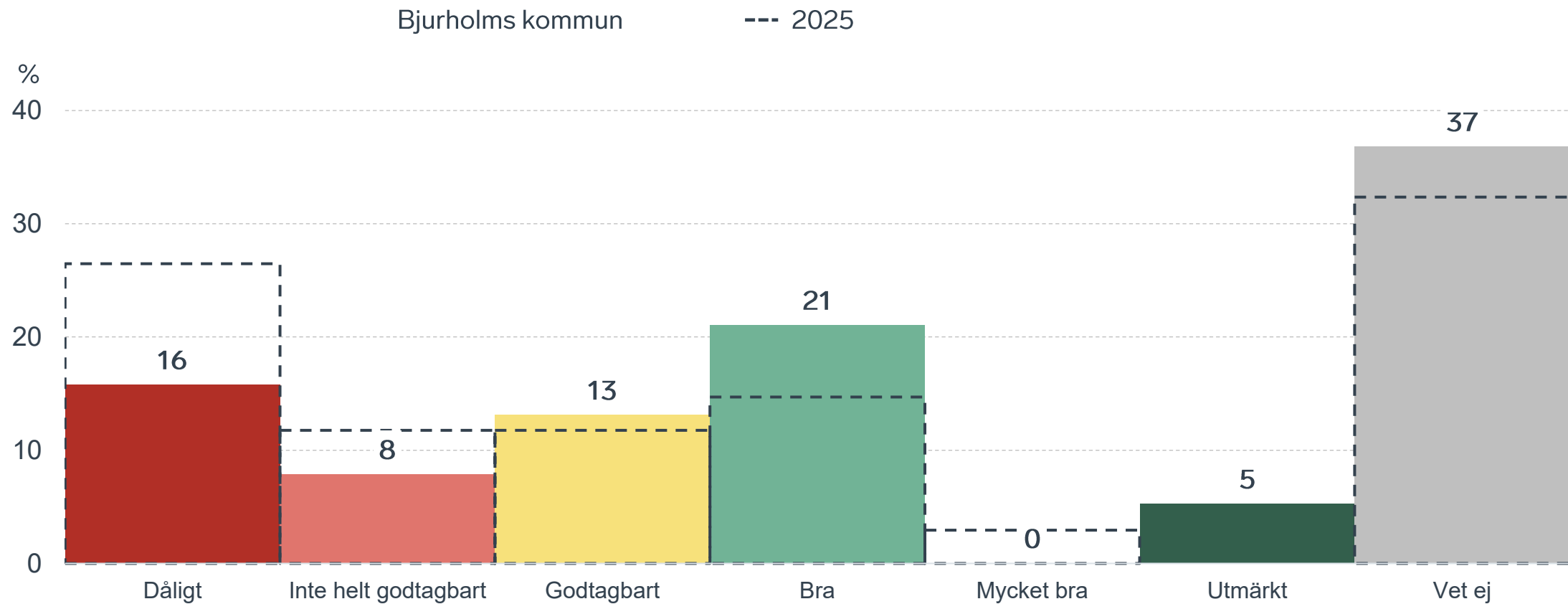


Kommunens upphandling



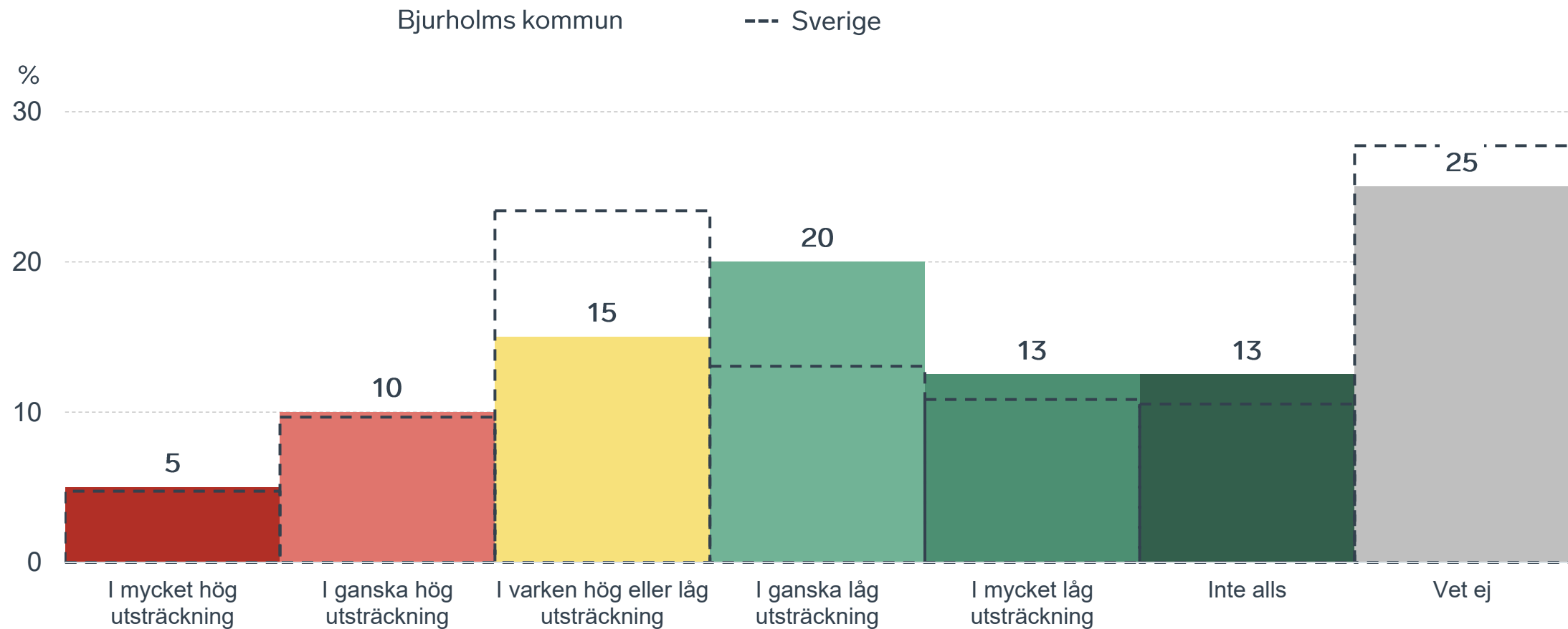
Kommunens upphandling

Fördelat på olika svarsalternativ, 2026 samt 2025



Konkurrens från kommunens verksamheter

Kommunen jämfört med Sverigesnittet

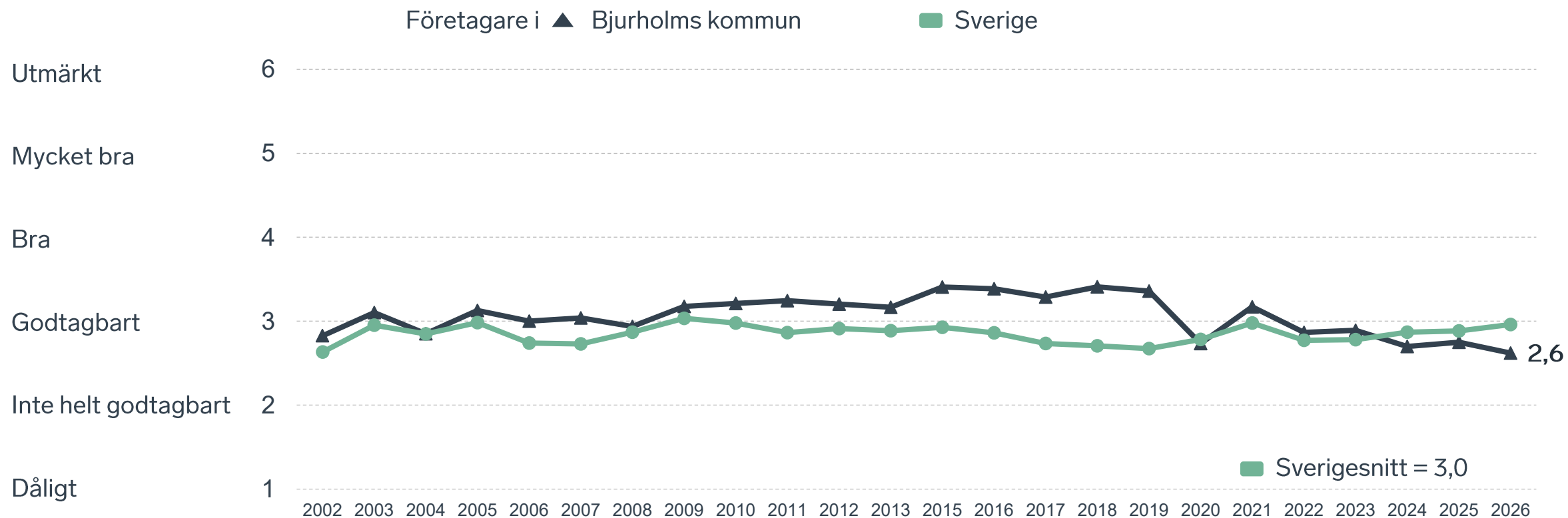




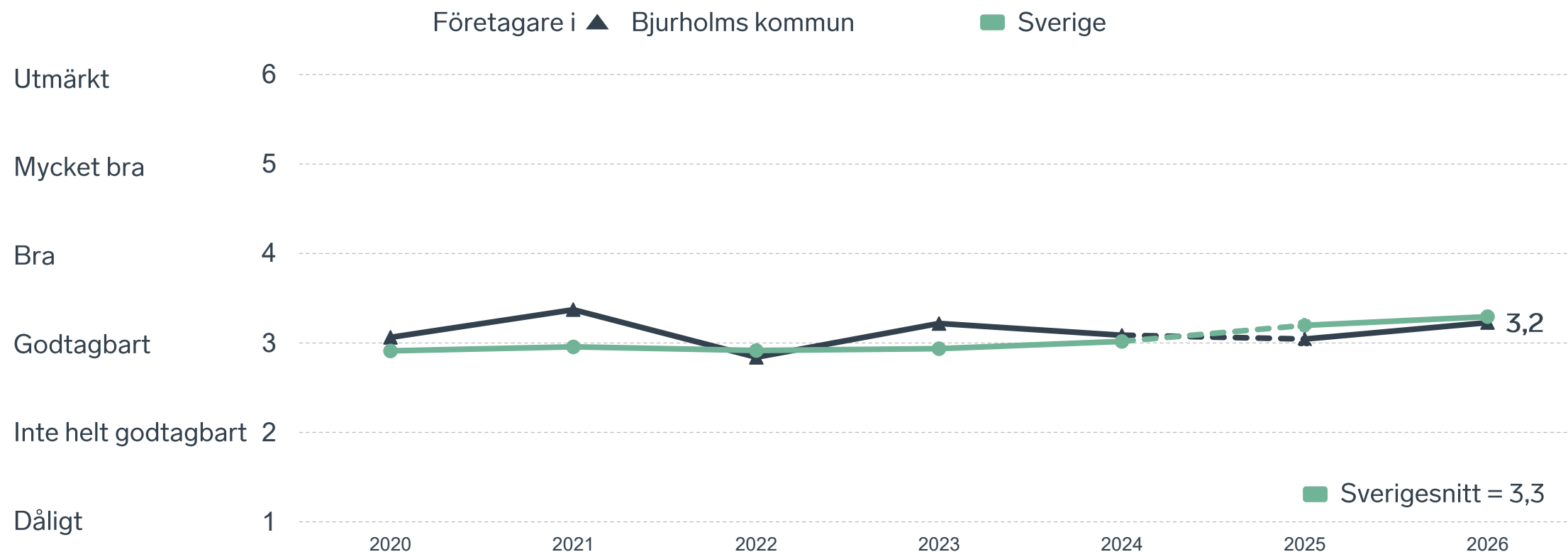
39 %

av företagen upplever att **kompetensförsörjningen** fungerar dåligt eller inte helt godtagbart.

Tillgång till medarbetare med relevant kompetens



Skolans samarbete med de lokala företagen



Not: Frågan omformulerades 2025

Så kan företagsklimatet förbättras

Företagens högst prioriterade åtgärder

1

Lägre kommunala avgifter (41 %)

2

Bättre dialog mellan kommunen och företagen (36 %)

3

Kortare handläggningstider (33 %)

4

Förbättra det lokala vägnätet (33 %)

5

Fler bostäder (31 %)



 } 5 JAN - 31 MARS 2026
Enkätundersökning


 28 MAJ 2026

 } Enkät- och ranking-
resultatet släpps



 } Dialoger som pågår
under hela året



Enkät + statistik = ranking.

Varje år mäter Svenskt Näringsliv drygt 30 000 företags upplevelser av att driva företag i sina respektive kommuner. Svaren från enkäten ger en bild av hur företagsklimatet uppfattas av företagen. Dessa räknas samman med fem statistikfaktorer till en ranking som gör det möjligt att jämföra Sveriges 290 kommuner.

www.foretagsklimat.se



Rankingens olika delar



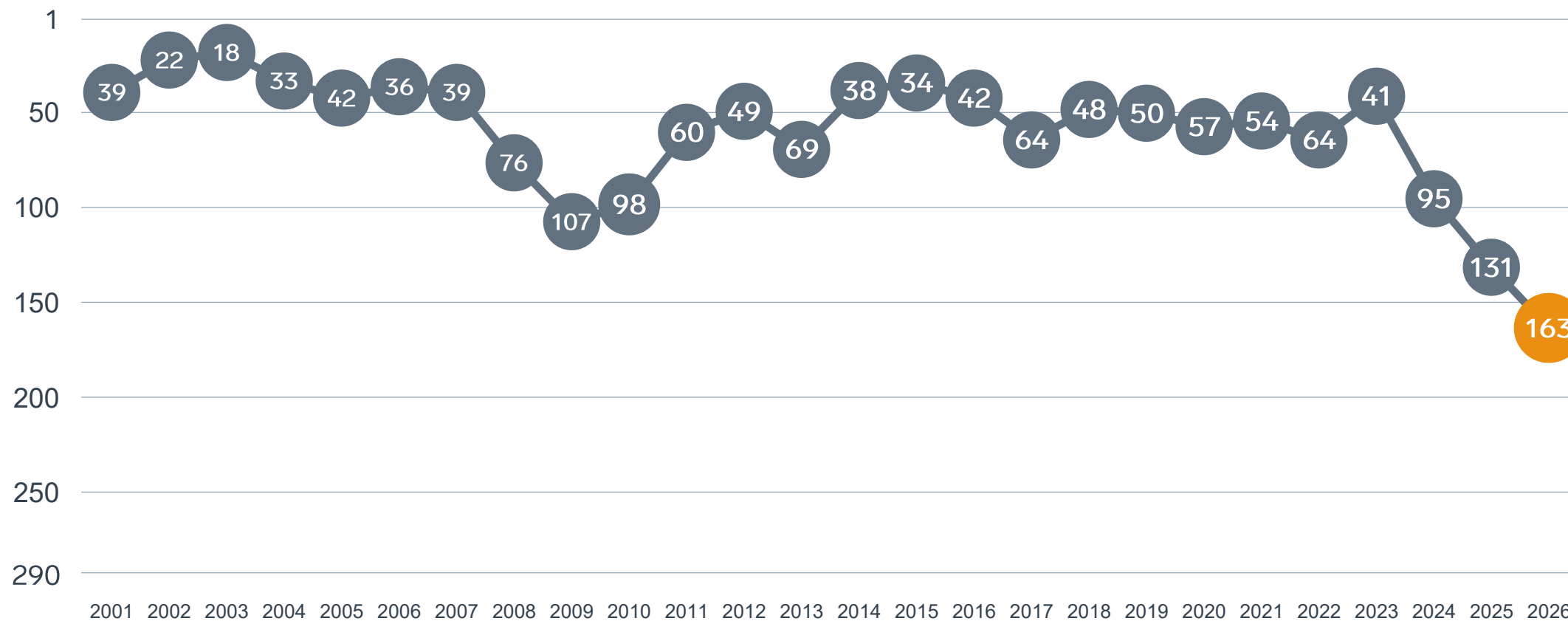
Enkät svar

1. Sammanfattande omdöme (1/3)
- 2a. Kommunens service och bemötande (1/9)
- 2b. Tillgång till medarbetare med relevant kompetens (1/18)
- 2c. Kommunala politikernas attityder (1/36)
- 2d. Tjänstepersoners attityder (1/36)
- 2e. Kommunens upphandling (1/54)
- 2f. Konkurrens från kommunens verksamheter (1/54)
- 2g. Negativ påverkan av brottslighet/otrygghet (1/54)
- 2h. Lokala vägnätets framkomlighet och underhåll (1/54)
- 2i. Kommunens information till företagen (1/54)
- 2j. Dialog med kommunens beslutsfattare (1/54)

Statistikfaktorer (från SCB)

- 3a. Marknadsförsörjning 2025 (1/15)
- 3b. Kommunalskatt 2026 (1/15)
- 3c. Inköp från externa leverantörer 2024 (1/15)
- 3d. Jobb i kommunen 2024 (1/15)
- 3e. Andel företagare 2025 (1/15)

Rankingutveckling Bjurholms kommun





Alla kommuner i Västerbottens län

- Bästa kommun: Lycksele**
- Största förbättring: Dorotea**
- Största förbättring på fem år: Vindeln**

Alla kommuner i Västerbottens län

Kommun	Ranking 2026	Förändring från 2025
Lycksele	52	↘ 5
Vännäs	88	↗ 11
Vindeln	128	↘ 3
Sorsele	151	↘ 25
Bjurholm	163	↘ 32
Malå	168	↘ 22
Umeå	175	↗ 2
Norsjö	185	↘ 77
Vilhelmina	202	↘ 6
Åsele	221	↗ 12
Nordmaling	236	↘ 127
Storuman	248	↘ 49
Dorotea	254	↗ 22
Robertsfors	267	↘ 36
Skellefteå	269	↘ 28

Alla kommuner i Västerbottens län

Kommun	Ranking 2026	Förändring från 2025	Kommungrupp	Ranking i kommungrupp	Bästa kommun i kommungrupp
Lycksele	52	↘ 5	8	5 (av 35)	Säffle
Vännäs	88	↗ 11	4	18 (av 63)	Höganäs
Vindeln	128	↘ 3	5	7 (av 24)	Munkfors
Sorsele	151	↘ 25	9	10 (av 21)	Båstad
Bjurholm	163	↘ 32	4	41 (av 63)	Höganäs
Malå	168	↘ 22	8	16 (av 35)	Säffle
Umeå	175	↗ 2	3	10 (av 23)	Trollhättan
Norsjö	185	↘ 77	8	19 (av 35)	Säffle
Vilhelmina	202	↘ 6	8	20 (av 35)	Säffle
Åsele	221	↗ 12	8	24 (av 35)	Säffle
Nordmaling	236	↘ 127	4	58 (av 63)	Höganäs
Storuman	248	↘ 49	9	18 (av 21)	Båstad
Dorotea	254	↗ 22	8	26 (av 35)	Säffle
Robertsfors	267	↘ 36	4	62 (av 63)	Höganäs
Skellefteå	269	↘ 28	6	26 (av 27)	Falkenberg

Alla enkätfrågor

Bjurholms kommun

Enkätfråga	2017	2018	2019	2020	2021	2022	2023	2024	2025	2026	Förändring
Sammanfattande omdöme	38	21	24	39	57	39	16	78	113	138	↘ 25
Påverkan av brottslighet/otrygghet	-	-	-	1	7	5	6	8	31	13	↗ 18
Upphandling	-	-	-	38	46	33	42	89	263	93	↗ 170
Tjänstepersoner attityder	11	59	70	89	23	33	22	24	84	104	↘ 20
Konkurrens från kommunens verksamheter	10	28	18	55	24	28	3	57	63	112	↘ 49
Kommunala politikernas attityder	22	30	42	62	24	39	28	56	76	128	↘ 52
Dialogen med kommunen	-	-	-	41	39	81	33	56	125	142	↘ 17
Kommunens service och bemötande	14	41	42	41	56	83	58	59	126	145	↘ 19
Information till företagen	-	-	-	18	64	53	28	39	98	180	↘ 82
Lokala vägnätets framkomlighet och underhåll*	-	-	-	-	-	-	-	-	190	221	↘ 31
Tillgång till relevant kompetens	5	3	3	155	55	96	91	201	188	240	↘ 52

Alla statistikfaktorer

Bjurholms kommun

Faktor	2017	2018	2019	2020	2021	2022	2023	2024	2025	2026	Förändring
Andel företagare*	-	-	-	-	-	-	-	-	37	39	↘ 2
Inköp från externa leverantörer	137	83	106	114	123	137	144	148	133	126	↗ 7
Jobb i kommunen	-	-	-	191	195	197	188	186	198	199	↘ 1
Marknadsförsörjning	266	273	264	266	266	244	243	238	238	256	↘ 18
Kommunalskatt	270	270	270	267	267	267	268	265	256	276	↘ 20

* Ny rankinggrundande variabel 2025, ersätter Företagsamhet.



Lokalt
företagsklimat

Svenskt Näringsliv Västerbottens län

Regionchef: Mats Andersson

mats.andersson@svensktnaringsliv.se

LÄS MER PÅ FORETAGSKLIMAT.SE



SVENSKT NÄRINGSLIV

Alla enkätfrågor

Företagare i Bjurholms kommun

Enkätfråga	Företagare i kommunen	Företagare i länet	Företagare i Sverige
Sammanfattande omdöme	3,6	3,5	3,5
Påverkan av brottslighet/otrygghet*	4,9	4,6	4,0
Konkurrens från kommunens verksamheter*	3,8	3,3	3,7
Tjänstepersoner attityder	3,6	3,3	3,3
Kommunpolitikerns attityder	3,5	3,3	3,5
Kommunens service och bemötande	3,4	3,4	3,4
Dialog med kommunen i viktiga frågor för företagen**	3,3	3,2	3,2
Skolans samarbete med de lokala företagen**	3,2	3,2	3,3
Infrastrukturen till och från kommunen	3,2	3,3	3,5
Det lokala vägnätets framkomlighet och underhåll	3,1	3,2	3,4
Kommunens information i frågor som berör företaget**	3,1	3,1	3,1
Upphandling	3,0	2,7	2,8
Tillgång till relevant kompetens	2,6	2,7	3,0

Företagarnas betyg sätts på skalan: 1 = Dåligt 2 = Inte helt godtagbart 3 = Godtagbart 4 = Bra 5 = Mycket bra 6 = Utmärkt

*Skala: 1 = I mycket hög utsträckning 2 = I ganska hög utsträckning 3 = I varken hög eller låg utsträckning 4 = I ganska liten utsträckning 5 = I mycket liten utsträckning 6 = Inte alls

** Innan 2025 var svarsalternativen ”Skolans kontakt med det lokala näringslivet”, ”Dialog mellan företag och kommunens beslutsfattare” respektive ”Kommunens information till företagen”

Alla enkätfrågor

Företagare i Bjurholms kommun

Enkätfråga	2017	2018	2019	2020	2021	2022	2023	2024	2025	2026
Sammanfattande omdöme	3,9	4,1	4,1	3,9	3,8	3,9	4,2	3,8	3,6	3,6
Påverkan av brottslighet/otrygghet*	-	-	-	5,1	4,6	4,8	4,9	4,8	4,6	4,9
Konkurrens från kommunens verksamheter*	4,6	4,5	4,6	4,0	4,3	4,1	4,7	4,0	4,0	3,8
Tjänstepersoner attityder	4,2	3,7	3,6	3,4	3,9	3,8	3,9	3,9	3,6	3,6
Kommunpolitikernas attityder	4,1	4,1	4,0	3,6	4,1	3,9	4,1	3,8	3,7	3,5
Kommunens service och bemötande	3,8	3,6	3,5	3,6	3,6	3,4	3,7	3,7	3,4	3,4
Dialog med kommunen i viktiga frågor för företagen**	3,9	3,8	3,8	3,5	3,5	3,2	3,6	3,5	3,3	3,3
Skolans samarbete med de lokala företagen**	4,1	4,3	4,1	3,1	3,4	2,8	3,2	3,1	3,0	3,2
Infrastrukturen till och från kommunen	-	-	-	-	-	-	-	-	3,5	3,2
Det lokala vägnätets framkomlighet och underhåll	-	-	-	-	-	-	-	-	3,1	3,1
Kommunens information i frågor som berör företaget**	3,9	3,9	3,9	3,6	3,4	3,5	3,7	3,6	3,3	3,1
Upphandling	3,6	3,4	3,4	3,1	3,0	3,2	3,2	3,0	2,3	3,0
Tillgång till relevant kompetens	3,3	3,4	3,4	2,7	3,2	2,9	2,9	2,7	2,8	2,6

Företagarnas betyg sätts på skalan: 1 = Dåligt 2 = Inte helt godtagbart 3 = Godtagbart 4 = Bra 5 = Mycket bra 6 = Utmärkt

*Skala: 1 = I mycket hög utsträckning 2 = I ganska hög utsträckning 3 = I varken hög eller låg utsträckning 4 = I ganska liten utsträckning 5 = I mycket liten utsträckning 6 = Inte alls

** Innan 2025 var svarsalternativen "Skolans kontakt med det lokala näringslivet", "Dialog mellan företag och kommunens beslutsfattare" respektive "Kommunens information till företagen"

Statistik

Bjurholms kommun

Variabel	Bjurholms kommun	Sverigesnitt
Folkmängd 2025 (förändring treårsbasis %)*	2 327 (-1,9 %)	36 620* (0,8 %)
Flyttnetto 2025 (län, övriga Sverige, utlandet)	-15 / -12 / -2	- / - / -
Andel högskoleutbildade 2025 (%)	23	41
Arbetslöshet 2025 (%)	6,1	6,9
Antal företag	611	4666
Antal företag med minst en anställd	75	1152
Antal anställda i privata företag	503	12853
Ung Företagsamhet 2025/2026 (%)	0	37
Marknadsförsörjning 2025 (%)	43	56
Entreprenader 2025 (%)	9,2	15,1
Kommunalskatt 2026	35,0	32,4
LFK-ranking 2026	163 (-32)	- (-)
Bästa placering i LFK-rankingen	18	-

* Median för Sverige 16 237