



Lokalt
företagsklimat



Företagsklimatet i Bergs kommun 2026

Om undersökningen i Bergs kommun

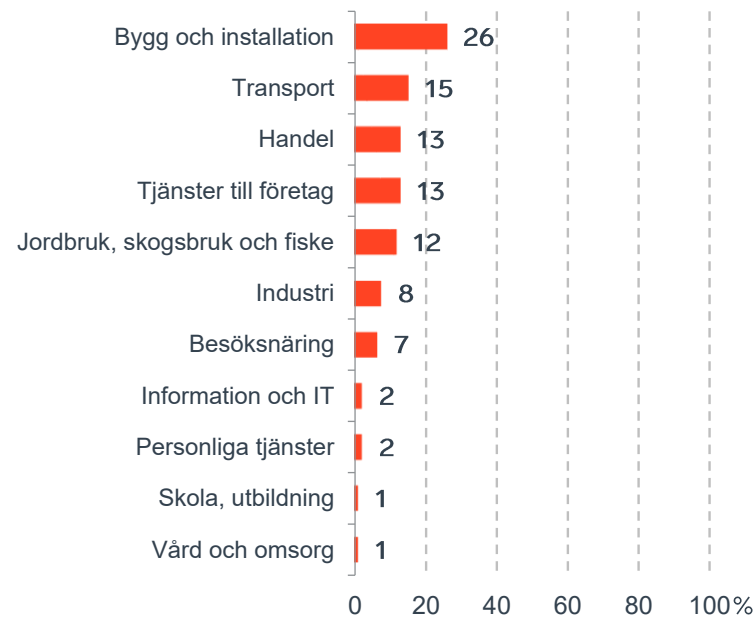


Antal enkäter: 200
Antal svarande företag: 92
Svarsfrekvens: 46 %

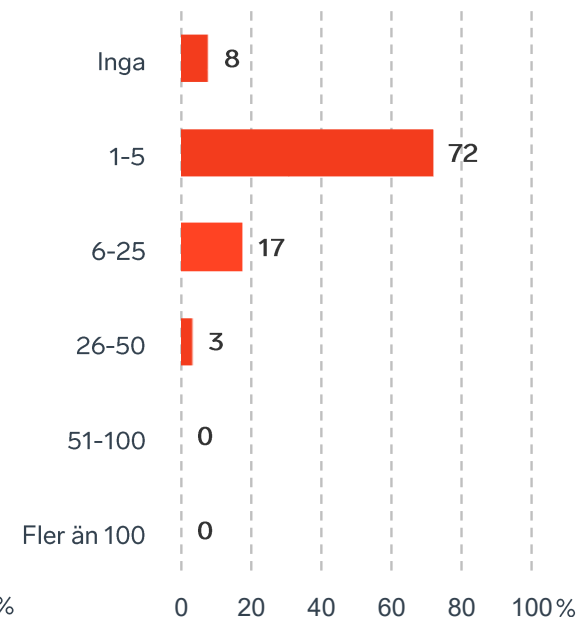


Andel medlemsföretag bland svarande: 41 %

Branschtillhörighet hos svarande företag



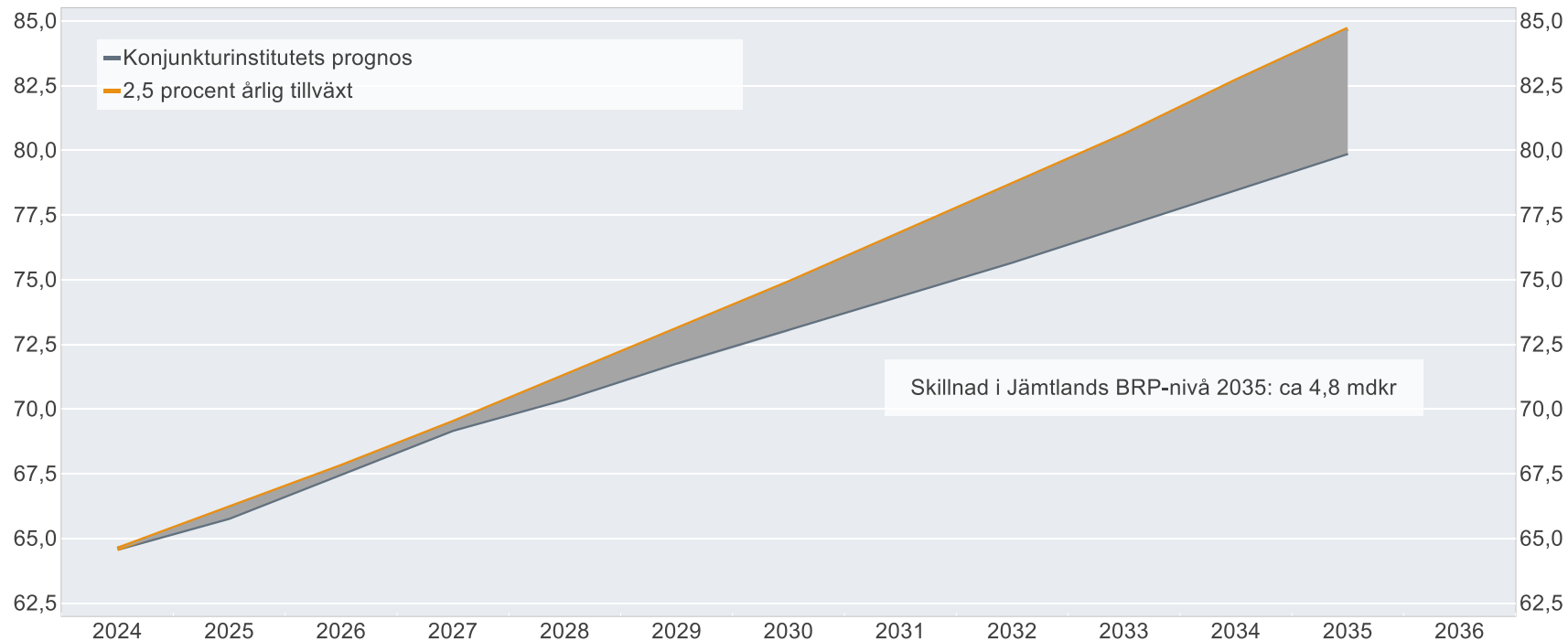
Antal anställda bland svarande företag



Ökat välstånd i Jämtlands län om tillväxten är 2,5%

BRP-utvecklingen vid 2,5 procents årlig tillväxt jämfört med Konjunkturinstitutets prognos

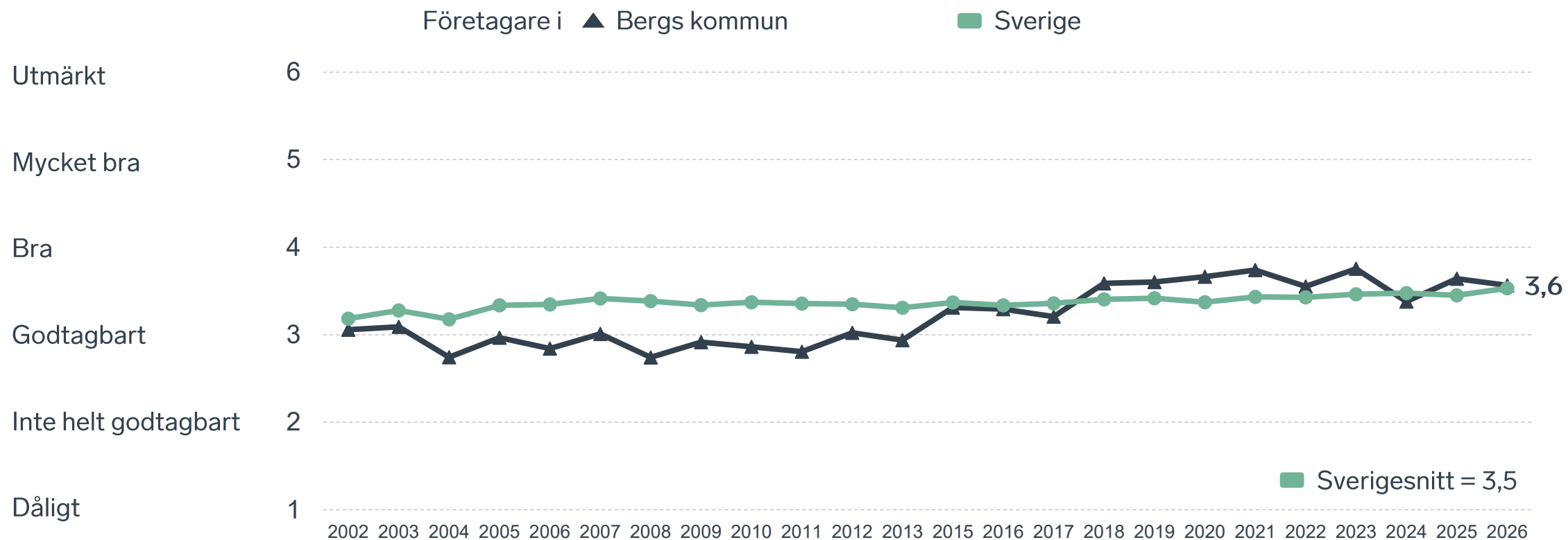
Miljarder svenska kronor i 2024 års prisnivå



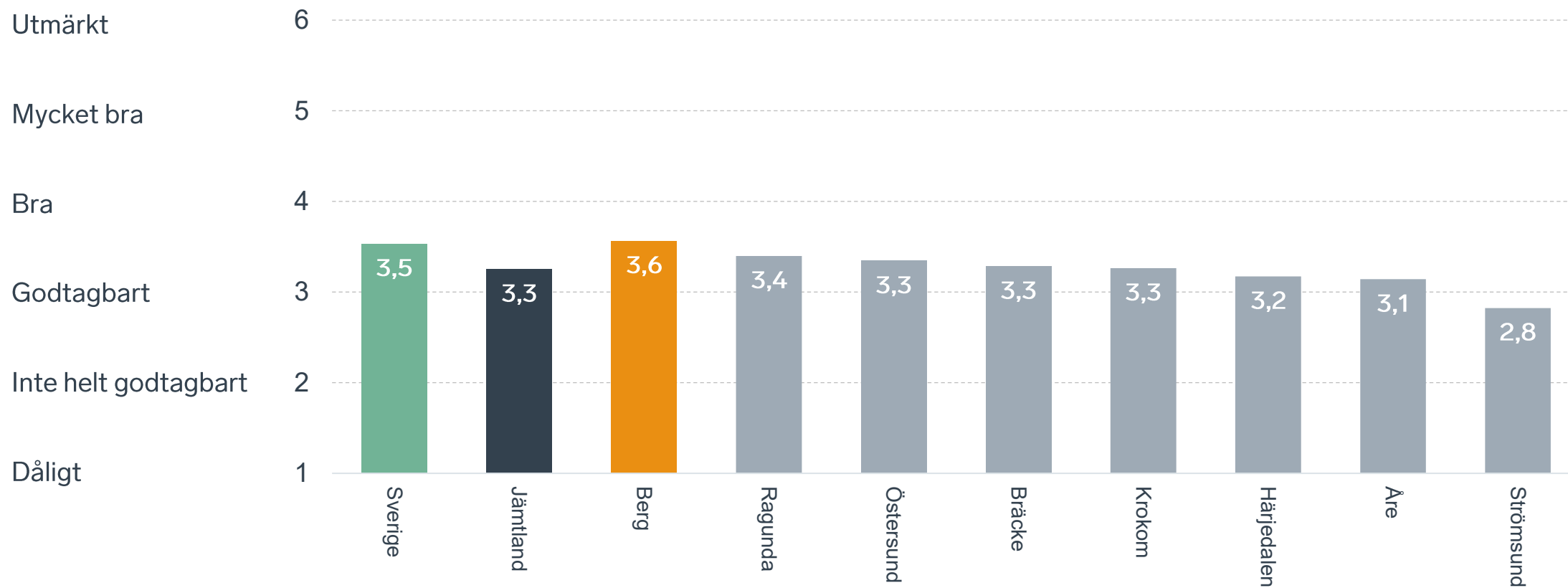
Skillnad i Jämtlands BRP-nivå 2035: ca 4,8 mdkr

Anm.: Konjunkturinstitutets prognos från i mars 2025.
Källor: Svenskt Näringsliv, Konjunkturinstitutet och SCB.

Sammanfattande omdöme på företagsklimatet i kommunen

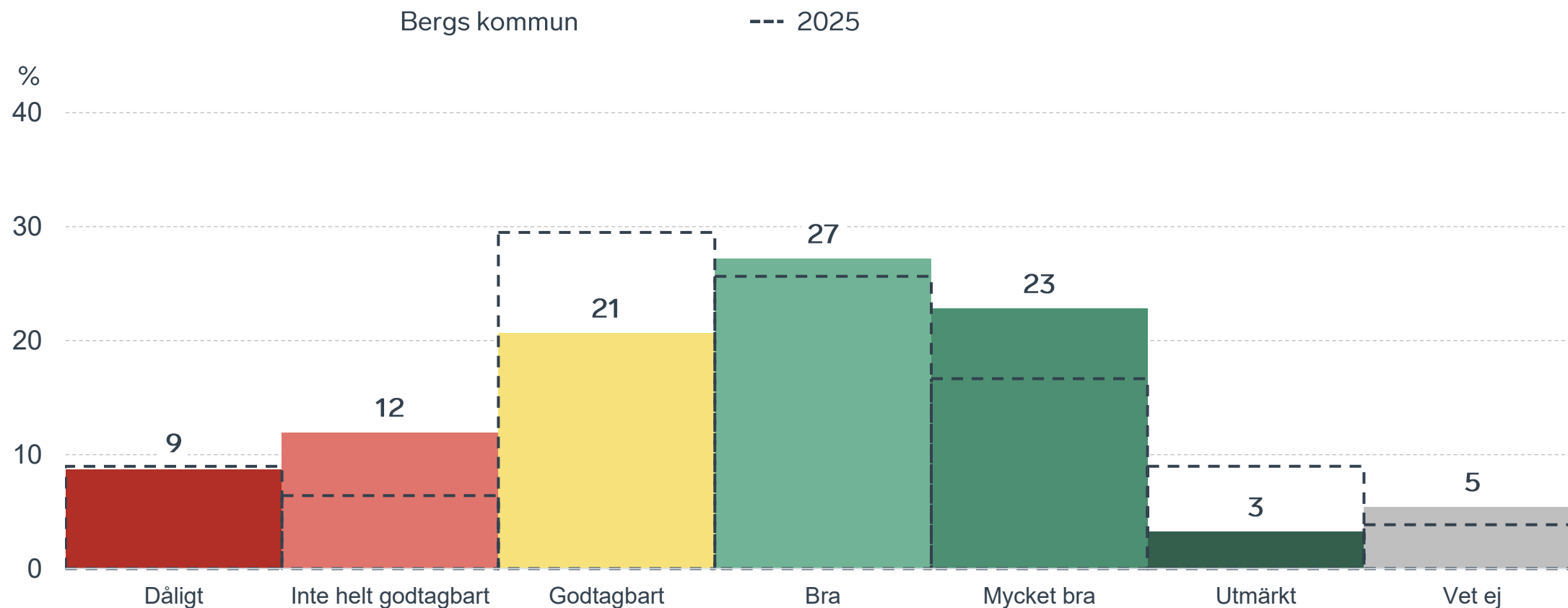


Sammanfattande omdöme på företagsklimatet i kommunen Jämtland



Sammanfattande omdöme på företagsklimatet i kommunen

Fördelat på olika svarsalternativ, 2026 samt 2025

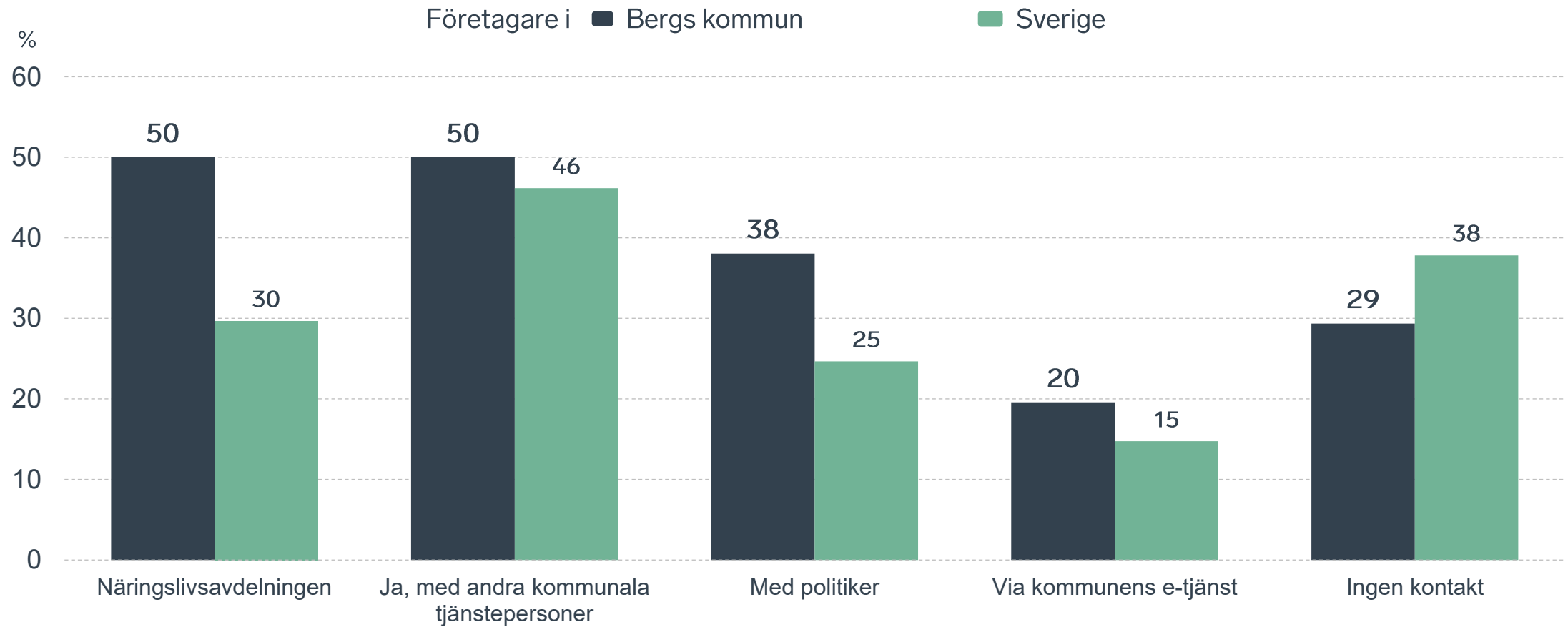


71 %

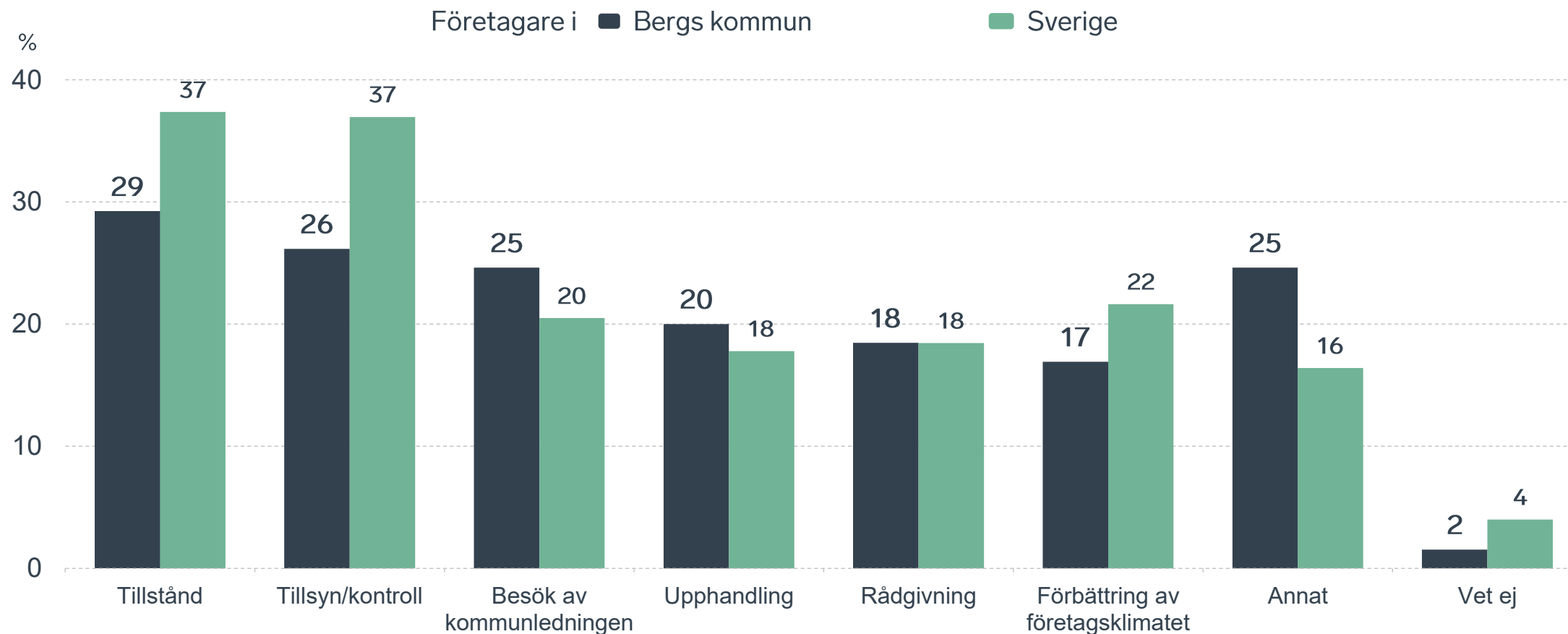
av företagen har haft **kontakt med kommunen** det senaste året.



Kontakter med kommunen senaste året

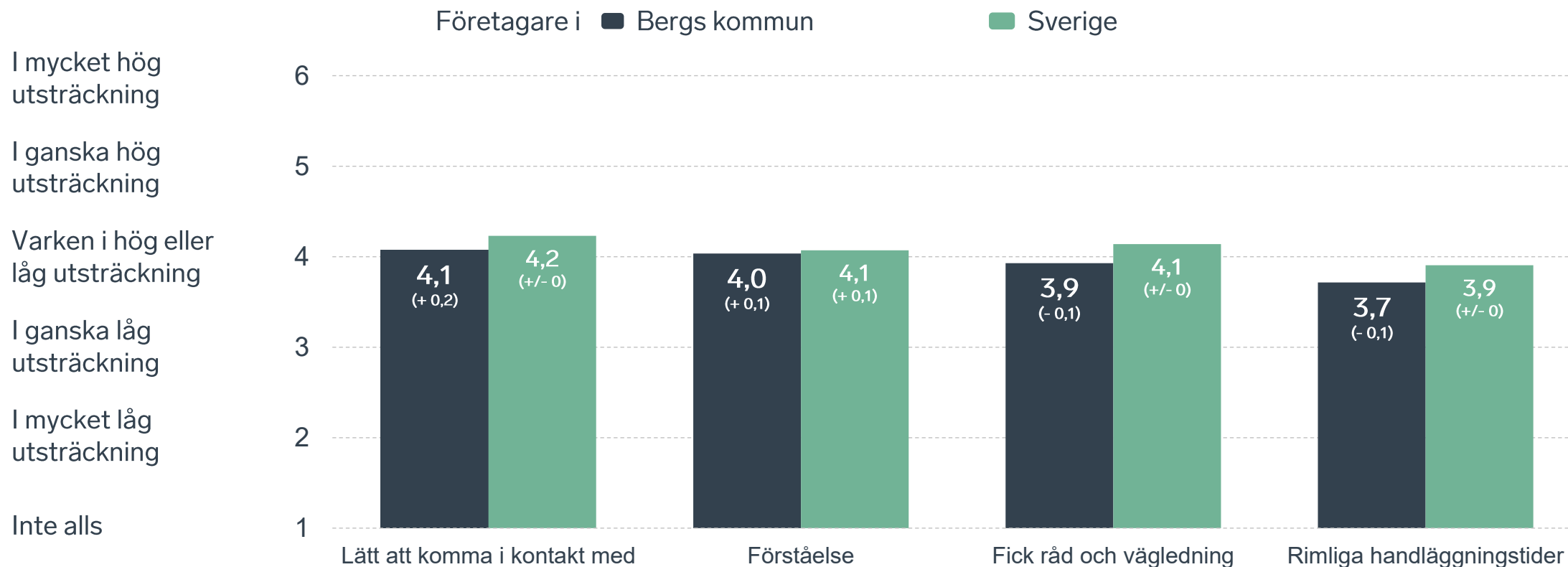


Det här gällde kontakten med kommunen



Bas: Företag som uppger att de haft kontakt med kommunen.

Så fungerar kontakten om tillstånd, tillsyn och kontroll



Bas: Företag som uppger att de haft kontakt med kommunen angående tillståndsgivning, tillsyn eller kontroll det senaste året

Alla enkätfrågor för Bergs kommun

Enkätfråga	Företagens betyg 2026	Jämfört med företagens betyg 2025	Jämfört med 5 år	Jämfört med Sverige
Sammanfattande omdöme	3,6	+/- 0	- 0,1	+ 0,1
Påverkan av brottslighet/otrygghet*	4,7	+ 0,3	+ 0,3	+ 0,7
Kommunpolitikernas attityder	3,9	+ 0,2	+ 0,4	+ 0,4
Konkurrens från kommunens verksamheter*	3,8	+ 0,1	- 0,4	+ 0,1
Tjänstepersoners attityder	3,7	+ 0,2	+ 0,3	+ 0,4
Kommunens service och bemötande	3,3	+/- 0	- 0,1	- 0,1
Kommunens information i frågor som berör företaget**	3,3	- 0,1	- 0,2	+ 0,2
Dialog med kommunen i viktiga frågor för företagen**	3,3	+/- 0	- 0,1	+ 0,1
Skolans samarbete med de lokala företagen**	3,0	- 0,1	+ 0,2	- 0,3
Det lokala vägnätets framkomlighet och underhåll	3,0	+ 0,2	-	- 0,4
Infrastrukturen till och från kommunen	3,0	+/- 0	-	- 0,5
Tillgång till relevant kompetens	2,8	- 0,1	+/- 0	- 0,2
Upphandling	2,4	- 0,1	- 0,4	- 0,4

Företagarnas betyg sätts på skalan: 1 = Dåligt 2 = Inte helt godtagbart 3 = Godtagbart 4 = Bra 5 = Mycket bra 6 = Utmärkt

*Skala: 1 = I mycket hög utsträckning 2 = I ganska hög utsträckning 3 = I varken hög eller låg utsträckning 4 = I ganska liten utsträckning 5 = I mycket liten utsträckning 6 = Inte alls

** Innan 2025 var svarsalternativen "Skolans kontakt med det lokala näringslivet", "Dialog mellan företag och kommunens beslutsfattare" respektive "Kommunens information till företagen"

Alla enkätfrågor för Bergs kommun

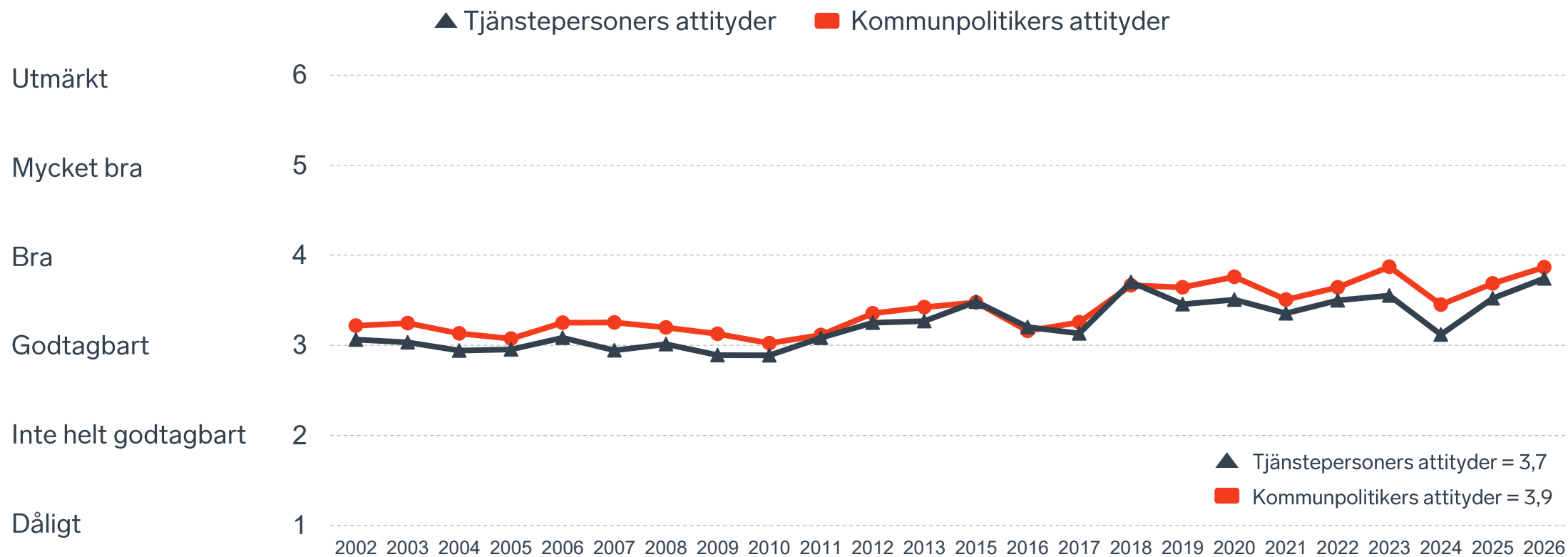
Enkätfråga	Företagens betyg 2026	Jämfört med företagens betyg 2025	Rankingplacering 2026	Förändring ranking från 2025
Total Rank	-	-	162	- 28
Sammanfattande omdöme	3,6	+/- 0	139	- 34
Påverkan av brottslighet/otrygghet*	4,7	+ 0,3	19	+ 29
Kommunpolitikernas attityder	3,9	+ 0,2	68	+ 16
Konkurrens från kommunens verksamheter*	3,8	+ 0,1	107	+ 36
Tjänstepersoners attityder	3,7	+ 0,2	68	+ 24
Kommunens service och bemötande	3,3	+/- 0	161	- 11
Kommunens information i frågor som berör företaget**	3,3	- 0,1	104	- 30
Dialog med kommunen i viktiga frågor för företagen**	3,3	+/- 0	141	- 33
Skolans samarbete med de lokala företagen**	3,0	- 0,1	-	-
Det lokala vägnätets framkomlighet och underhåll	3,0	+ 0,2	248	+ 13
Infrastrukturen till och från kommunen	3,0	+/- 0	-	-
Tillgång till relevant kompetens	2,8	- 0,1	204	- 73
Upphandling	2,4	- 0,1	267	- 54

Företagarnas betyg sätts på skalan: 1 = Dåligt 2 = Inte helt godtagbart 3 = Godtagbart 4 = Bra 5 = Mycket bra 6 = Utmärkt

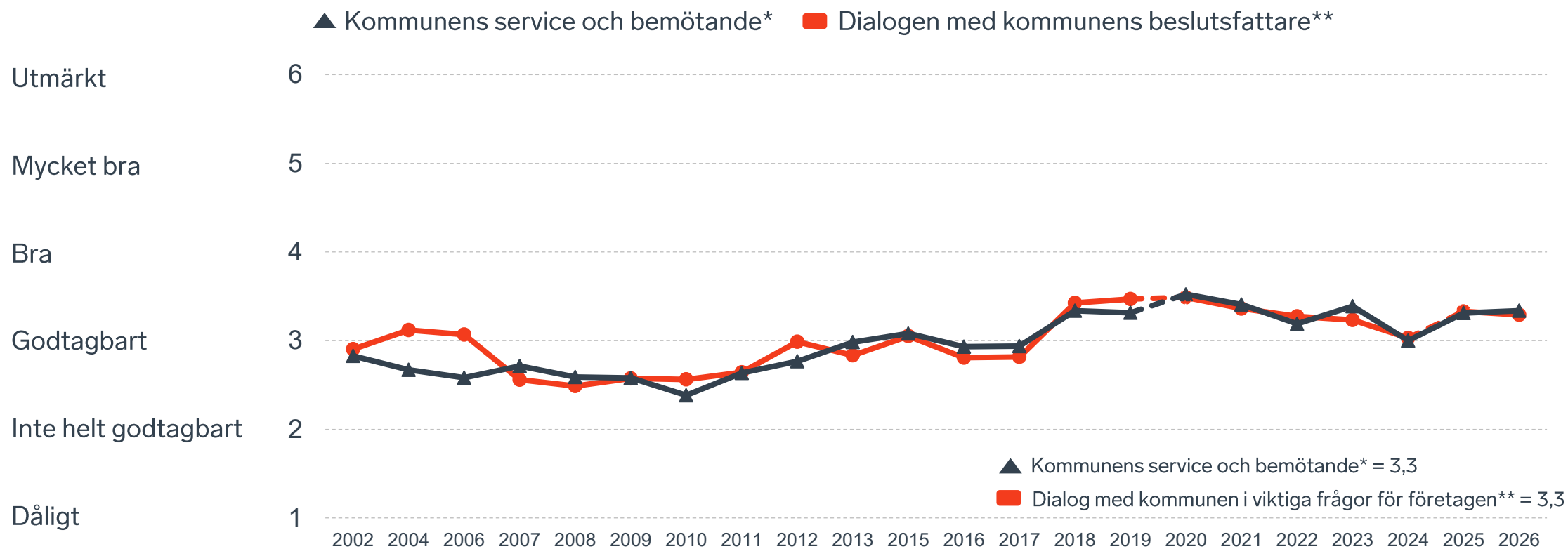
*Skala: 1 = I mycket hög utsträckning 2 = I ganska hög utsträckning 3 = I varken hög eller låg utsträckning 4 = I ganska liten utsträckning 5 = I mycket liten utsträckning 6 = Inte alls

** Innan 2025 var svarsalternativen "Skolans kontakt med det lokala näringslivet", "Dialog mellan företag och kommunens beslutsfattare" respektive "Kommunens information till företagen"

Kommunens attityder till företagande



Kommunens service och dialog



*Frågan omformulerades 2020

** Frågan omformulerades 2020 och 2025

4 %

av företagen upplever att
brottslighet och otrygghet
påverkar dem negativt.

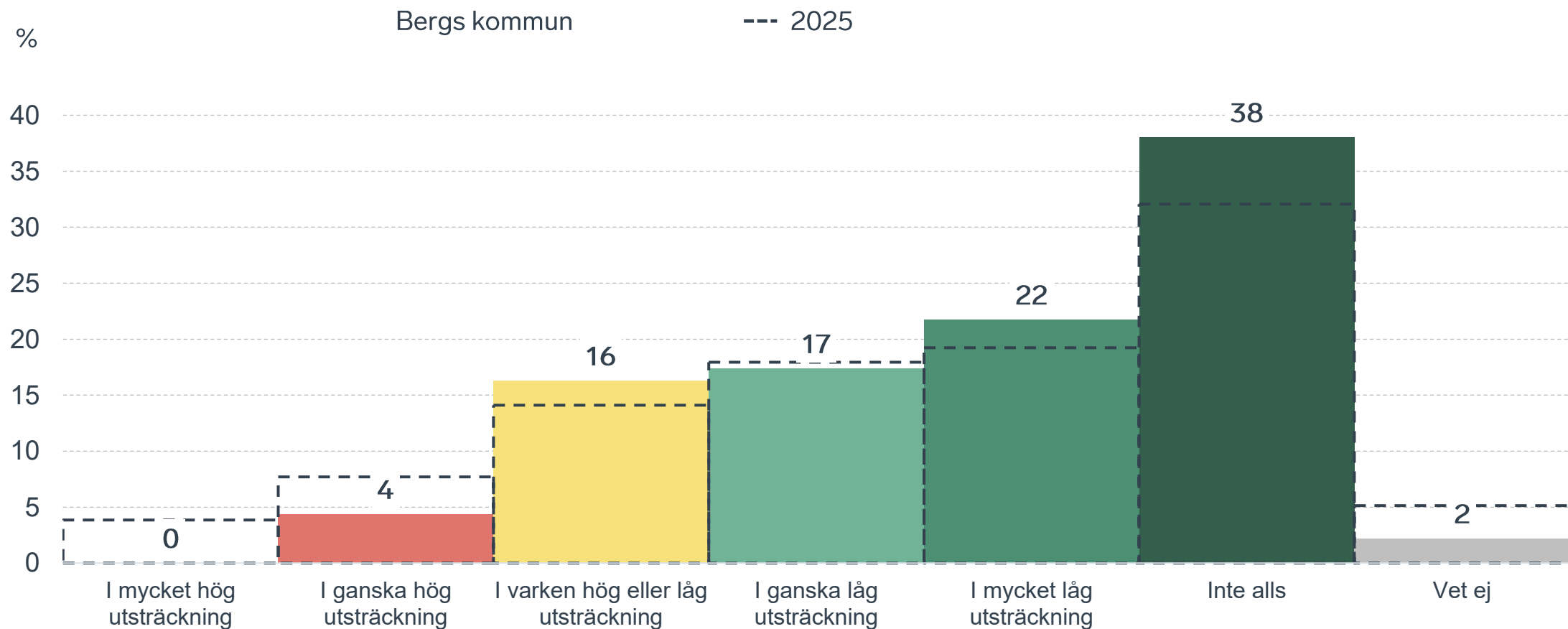
POLISAVSPÄRRAT
POLICE - DO NOT CROSS

POLISAVSPÄRRAT
POLICE - DO NOT CROSS

POLISAVSPÄRRAT
POLICE - DO NOT CROSS

Påverkan av brottslighet/otrygghet

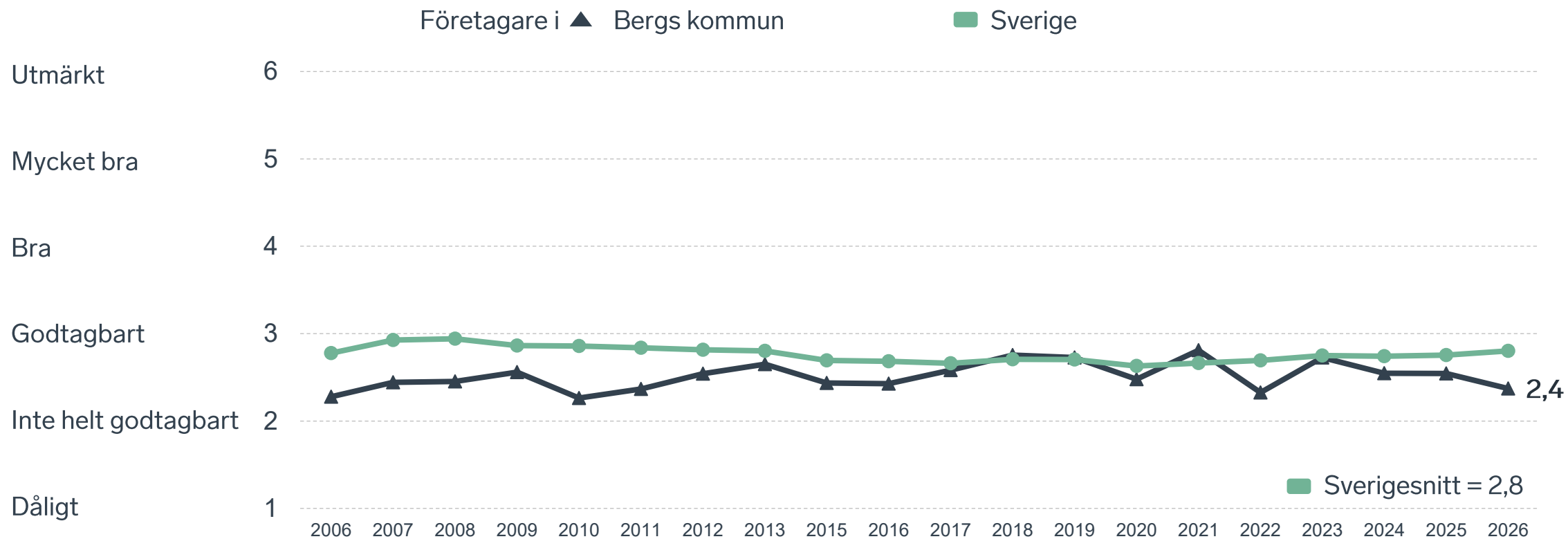
Fördelat på olika svarsalternativ, 2026 samt 2025



36 %

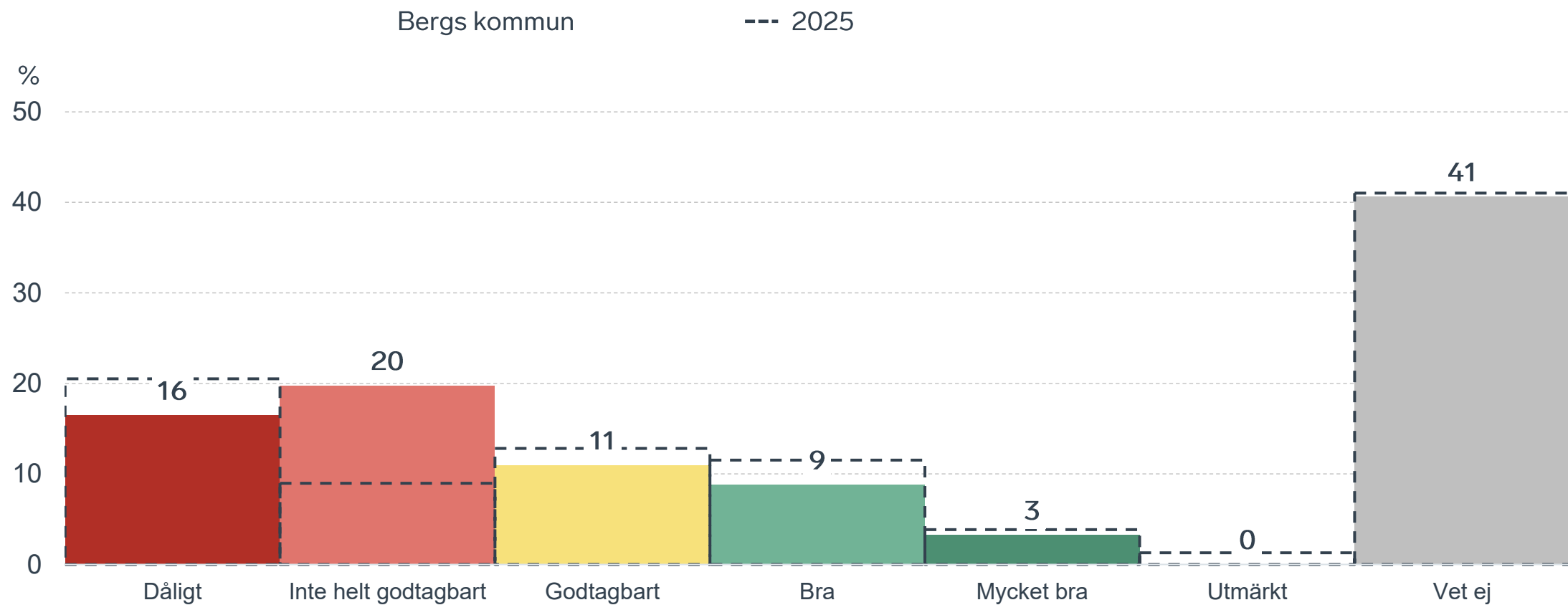
av företagen
upplever att
**kommunens
upphandling**
är bristfällig.

Kommunens upphandling



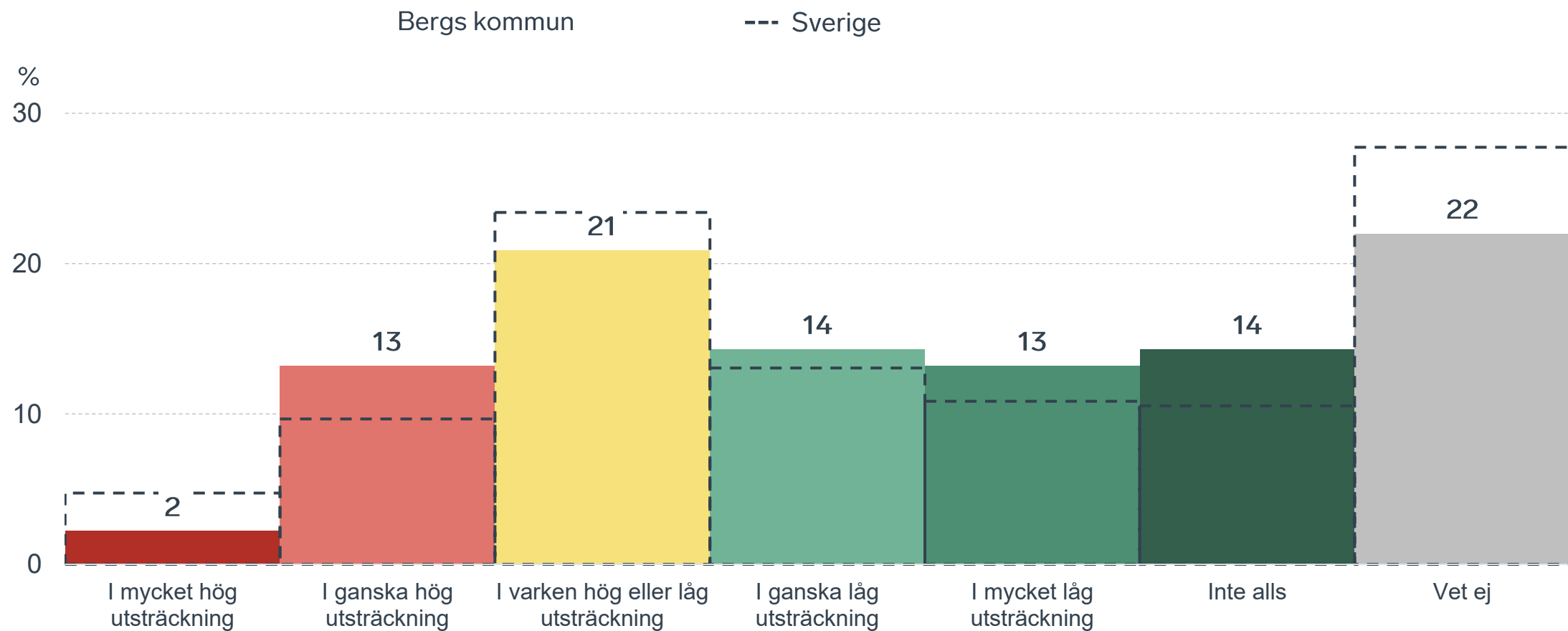
Kommunens upphandling

Fördelat på olika svarsalternativ, 2026 samt 2025



Konkurrens från kommunens verksamheter

Kommunen jämfört med Sverigesnittet

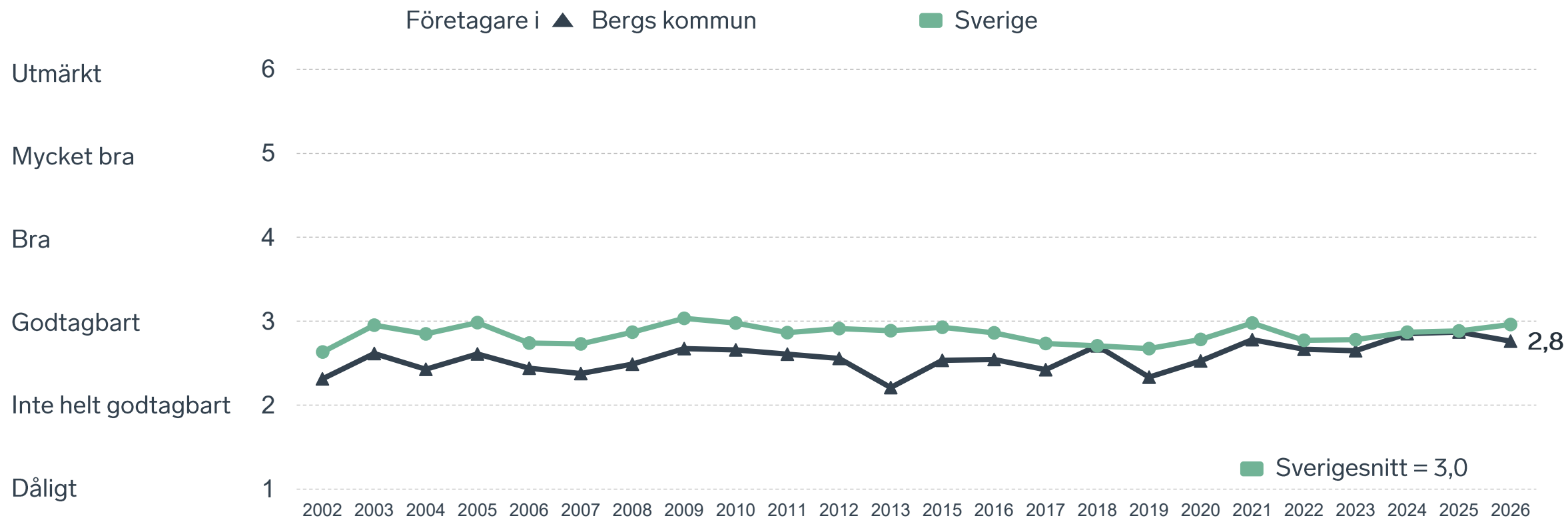




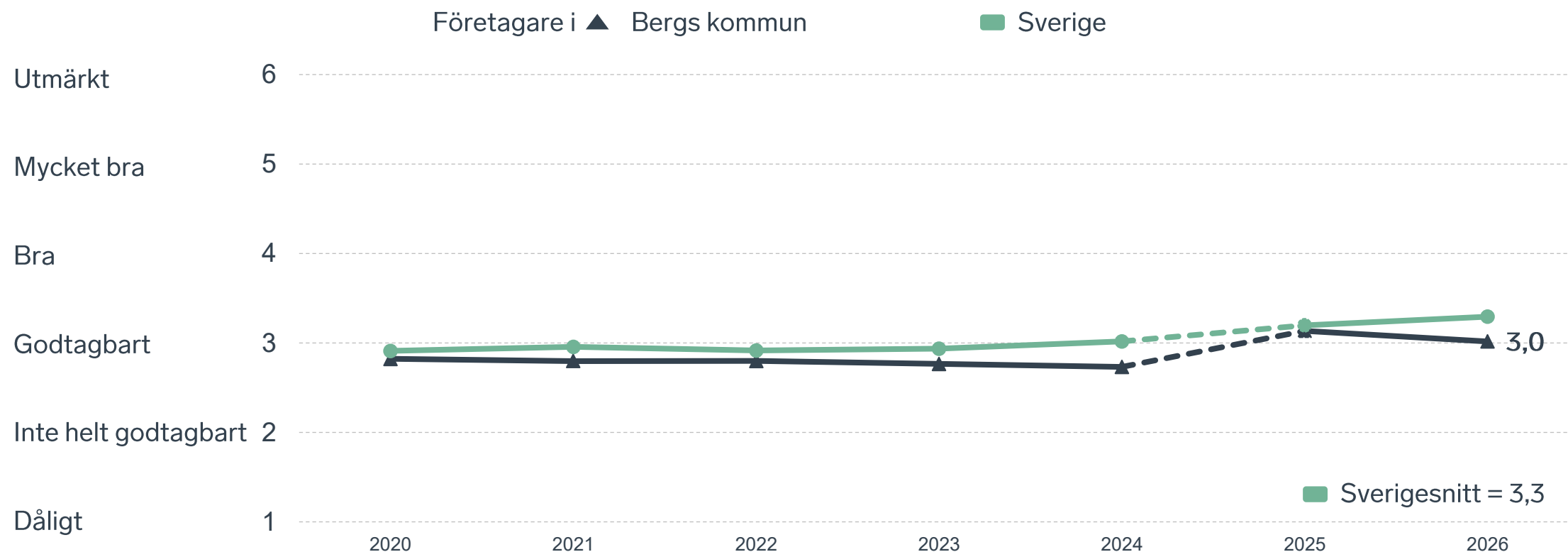
46 %

av företagen upplever att **kompetensförsörjningen** fungerar dåligt eller inte helt godtagbart.

Tillgång till medarbetare med relevant kompetens



Skolans samarbete med de lokala företagen



Not: Frågan omformulerades 2025

Så kan företagsklimatet förbättras

Företagens högst prioriterade åtgärder

1

Förbättra det lokala vägnätet (47 %)

2

Fler bostäder (36 %)

3

Stabil och konkurrenskraftig elförsörjning (35 %)

4

Lägre kommunalskatt (32 %)

5

Kortare handläggningstider (30 %)



 } 5 JAN - 31 MARS 2026
Enkätundersökning


 28 MAJ 2026

 } Enkät- och ranking-
resultatet släpps





 } Dialoger som pågår
under hela året



Enkät + statistik = ranking.

Varje år mäter Svenskt Näringsliv drygt 30 000 företags upplevelser av att driva företag i sina respektive kommuner. Svaren från enkäten ger en bild av hur företagsklimatet uppfattas av företagen. Dessa räknas samman med fem statistikfaktorer till en ranking som gör det möjligt att jämföra Sveriges 290 kommuner.

www.foretagsklimat.se



Rankingens olika delar



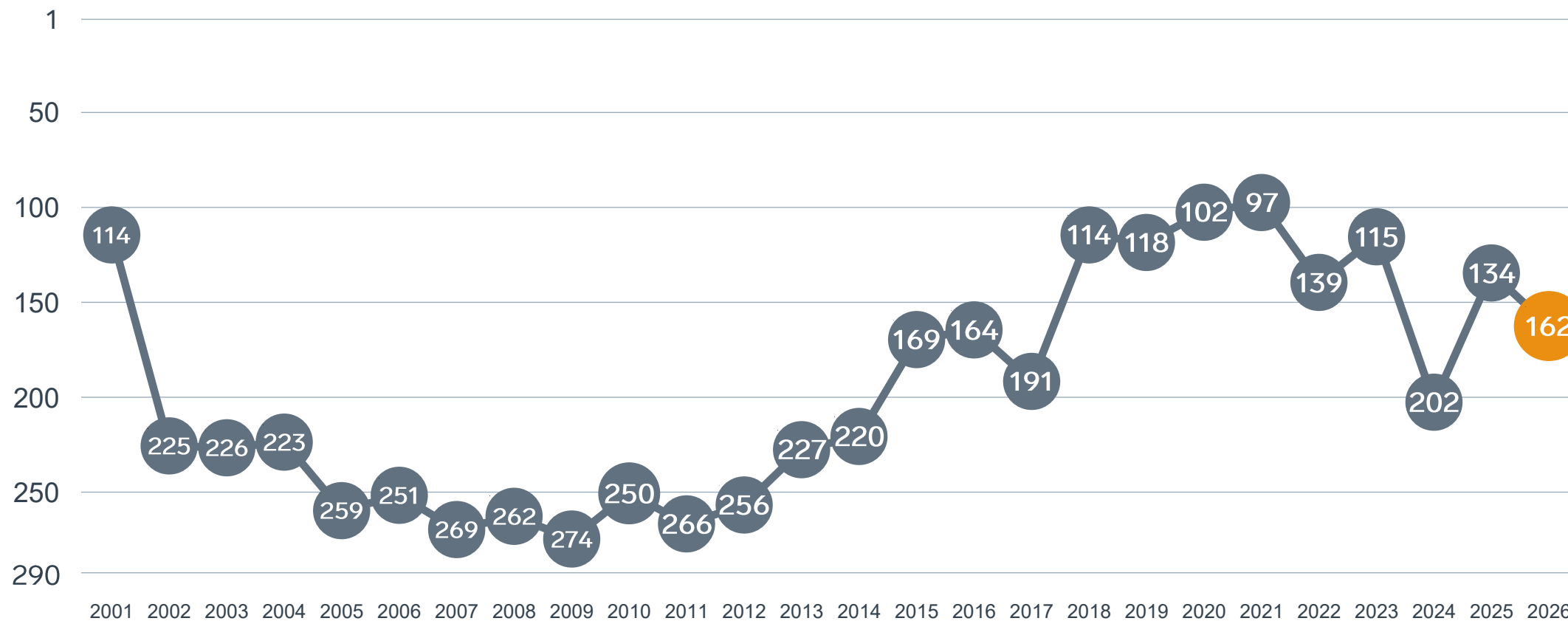
Enkät svar

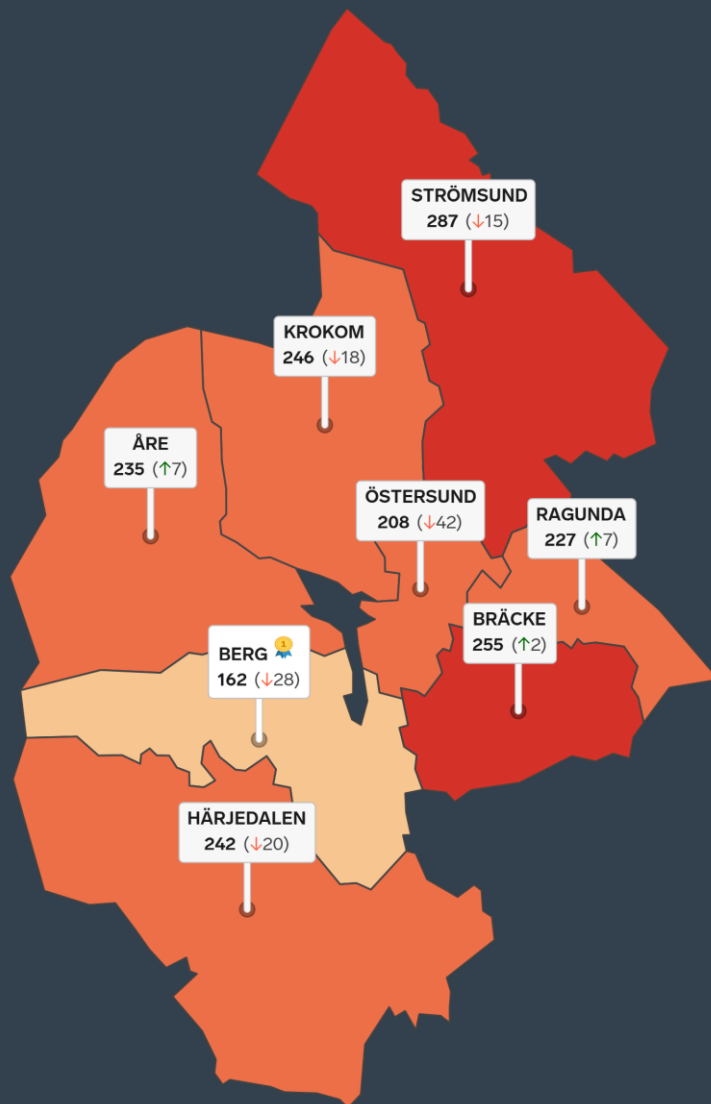
1. Sammanfattande omdöme (1/3)
- 2a. Kommunens service och bemötande (1/9)
- 2b. Tillgång till medarbetare med relevant kompetens (1/18)
- 2c. Kommunala politikernas attityder (1/36)
- 2d. Tjänstepersoners attityder (1/36)
- 2e. Kommunens upphandling (1/54)
- 2f. Konkurrens från kommunens verksamheter (1/54)
- 2g. Negativ påverkan av brottslighet/otrygghet (1/54)
- 2h. Lokala vägnätets framkomlighet och underhåll (1/54)
- 2i. Kommunens information till företagen (1/54)
- 2j. Dialog med kommunens beslutsfattare (1/54)

Statistikfaktorer (från SCB)

- 3a. Marknadsförsörjning 2025 (1/15)
- 3b. Kommunalskatt 2026 (1/15)
- 3c. Inköp från externa leverantörer 2024 (1/15)
- 3d. Jobb i kommunen 2024 (1/15)
- 3e. Andel företagare 2025 (1/15)

Rankingutveckling Bergs kommun





Alla kommuner i Jämtlands län

- Bästa kommun:** Berg
- Största förbättring:** Ragunda och Åre
- Största förbättring på fem år:** Ragunda

Alla kommuner i Jämtlands län

Kommun	Ranking 2026	Förändring från 2025
Berg	162	↘ 28
Östersund	208	↘ 42
Ragunda	227	↗ 7
Åre	235	↗ 7
Härjedalen	242	↘ 20
Krokom	246	↘ 18
Bräcke	255	↗ 2
Strömsund	287	↘ 15

Alla kommuner i Jämtlands län

Kommun	Ranking 2026	Förändring från 2025	Kommungrupp	Ranking i kommungrupp	Bästa kommun i kommungrupp
Berg	162	↘ 28	5	11 (av 24)	Munkfors
Östersund	208	↘ 42	3	14 (av 23)	Trollhättan
Ragunda	227	↗ 7	8	25 (av 35)	Säffle
Åre	235	↗ 7	9	15 (av 21)	Båstad
Härjedalen	242	↘ 20	9	17 (av 21)	Båstad
Krokom	246	↘ 18	4	61 (av 63)	Höganäs
Bräcke	255	↗ 2	5	20 (av 24)	Munkfors
Strömsund	287	↘ 15	8	34 (av 35)	Säffle

Alla enkätfrågor

Bergs kommun

Enkätfråga	2017	2018	2019	2020	2021	2022	2023	2024	2025	2026	Förändring
Sammanfattande omdöme	179	98	95	72	69	108	73	176	105	139	↘ 34
Påverkan av brottslighet/otrygghet	-	-	-	12	30	24	20	42	48	19	↗ 29
Tjänstepersoner attityder	180	58	106	58	98	69	74	177	92	68	↗ 24
Kommunala politikernas attityder	166	87	95	48	92	75	48	119	84	68	↗ 16
Information till företagen	-	-	-	28	52	58	100	132	74	104	↘ 30
Konkurrens från kommunens verksamheter	123	85	117	120	44	81	112	91	143	107	↗ 36
Dialogen med kommunen	-	-	-	37	62	77	90	152	108	141	↘ 33
Kommunens service och bemötande	180	77	93	65	101	159	118	223	150	161	↘ 11
Tillgång till relevant kompetens	264	143	269	236	210	180	196	139	131	204	↘ 73
Lokala vägnätets framkomlighet och underhåll*	-	-	-	-	-	-	-	-	261	248	↗ 13
Upphandling	-	-	-	204	99	253	147	217	213	267	↘ 54

Alla statistikfaktorer

Bergs kommun

Faktor	2017	2018	2019	2020	2021	2022	2023	2024	2025	2026	Förändring
Andel företagare*	-	-	-	-	-	-	-	-	10	10	↔ 0
Jobb i kommunen	-	-	-	139	126	116	128	146	150	146	↗ 4
Kommunalskatt	220	218	204	252	250	250	250	244	227	226	↗ 1
Inköp från externa leverantörer	74	104	114	199	218	219	262	241	238	247	↘ 9
Marknadsförsörjning	271	269	272	262	259	268	271	273	275	270	↗ 5

* Ny rankinggrundande variabel 2025, ersätter Företagsamhet.

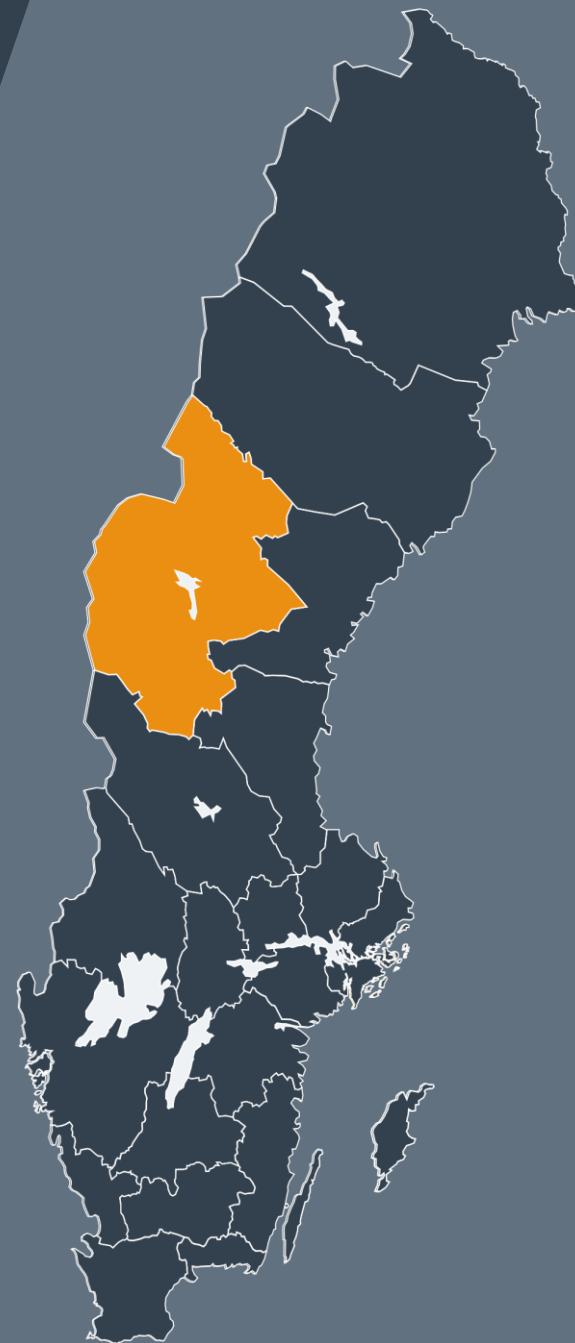


Lokalt
företagsklimat

Svenskt Näringsliv Jämtlands län

Regionchef: Ola Toftegaard
ola.toftegaard@svensktnaringsliv.se

LÄS MER PÅ [FORETAGSKLIMAT.SE](https://foretagsklimat.se)



SVENSKT NÄRINGSLIV

Alla enkätfrågor

Företagare i Bergs kommun

Enkätfråga	Företagare i kommunen	Företagare i länet	Företagare i Sverige
Sammanfattande omdöme	3,6	3,3	3,5
Påverkan av brottslighet/otrygghet*	4,7	4,4	4,0
Kommunpolitikens attityder	3,9	3,2	3,5
Konkurrens från kommunens verksamheter*	3,8	3,7	3,7
Tjänstepersoner attityder	3,7	3,1	3,3
Kommunens service och bemötande	3,3	3,1	3,4
Kommunens information i frågor som berör företaget**	3,3	2,8	3,1
Dialog med kommunen i viktiga frågor för företagen**	3,3	2,9	3,2
Skolans samarbete med de lokala företagen**	3,0	3,2	3,3
Det lokala vägnätets framkomlighet och underhåll	3,0	2,9	3,4
Infrastrukturen till och från kommunen	3,0	2,9	3,5
Tillgång till relevant kompetens	2,8	2,7	3,0
Upphandling	2,4	2,4	2,8

Företagarnas betyg sätts på skalan: 1 = Dåligt 2 = Inte helt godtagbart 3 = Godtagbart 4 = Bra 5 = Mycket bra 6 = Utmärkt

*Skala: 1 = I mycket hög utsträckning 2 = I ganska hög utsträckning 3 = I varken hög eller låg utsträckning 4 = I ganska liten utsträckning 5 = I mycket liten utsträckning 6 = Inte alls

** Innan 2025 var svarsalternativen ”Skolans kontakt med det lokala näringslivet”, ”Dialog mellan företag och kommunens beslutsfattare” respektive ”Kommunens information till företagen”

Alla enkätfrågor

Företagare i Bergs kommun

Enkätfråga	2017	2018	2019	2020	2021	2022	2023	2024	2025	2026
Sammanfattande omdöme	3,2	3,6	3,6	3,7	3,7	3,6	3,8	3,4	3,6	3,6
Påverkan av brottslighet/otrygghet*	-	-	-	4,5	4,4	4,4	4,6	4,4	4,4	4,7
Kommunpolitikernas attityder	3,3	3,7	3,6	3,8	3,5	3,6	3,9	3,5	3,7	3,9
Konkurrens från kommunens verksamheter*	3,9	4,2	4,1	3,8	4,2	3,9	3,8	3,8	3,7	3,8
Tjänstepersoners attityder	3,1	3,7	3,5	3,5	3,4	3,5	3,6	3,1	3,5	3,7
Kommunens service och bemötande	2,9	3,3	3,3	3,5	3,4	3,2	3,4	3,0	3,3	3,3
Kommunens information i frågor som berör företaget**	3,1	3,5	3,3	3,6	3,5	3,4	3,2	3,1	3,4	3,3
Dialog med kommunen i viktiga frågor för företagen**	2,8	3,4	3,5	3,5	3,4	3,3	3,2	3,0	3,3	3,3
Skolans samarbete med de lokala företagen**	3,5	3,8	3,8	2,8	2,8	2,8	2,8	2,7	3,1	3,0
Det lokala vägnätets framkomlighet och underhåll	-	-	-	-	-	-	-	-	2,8	3,0
Infrastrukturen till och från kommunen	-	-	-	-	-	-	-	-	3,0	3,0
Tillgång till relevant kompetens	2,4	2,7	2,3	2,5	2,8	2,7	2,6	2,9	2,9	2,8
Upphandling	2,6	2,8	2,7	2,5	2,8	2,3	2,7	2,5	2,5	2,4

Företagarnas betyg sätts på skalan: 1 = Dåligt 2 = Inte helt godtagbart 3 = Godtagbart 4 = Bra 5 = Mycket bra 6 = Utmärkt

*Skala: 1 = I mycket hög utsträckning 2 = I ganska hög utsträckning 3 = I varken hög eller låg utsträckning 4 = I ganska liten utsträckning 5 = I mycket liten utsträckning 6 = Inte alls

** Innan 2025 var svarsalternativen "Skolans kontakt med det lokala näringslivet", "Dialog mellan företag och kommunens beslutsfattare" respektive "Kommunens information till företagen"

Statistik

Bergs kommun

Variabel	Bergs kommun	Sverigesnitt
Folkmängd 2025 (förändring treårsbasis %)*	7 085 (-1,27 %)	36 620* (0,8 %)
Flyttnetto 2025 (län, övriga Sverige, utlandet)	-21 / 5 / 28	- / - / -
Andel högskoleutbildade 2025 (%)	27	41
Arbetslöshet 2025 (%)	4,8	6,9
Antal företag	2013	4666
Antal företag med minst en anställd	315	1152
Antal anställda i privata företag	1787	12853
Ung Företagsamhet 2025/2026 (%)	23	37
Marknadsförsörjning 2025 (%)	42	56
Entreprenader 2025 (%)	4,8	15,1
Kommunalskatt 2026	34,2	32,4
LFK-ranking 2026	162 (-28)	- (-)
Bästa placering i LFK-rankingen	97	-

* Median för Sverige 16 237