



Lokalt  
företagsklimat



# Företagsklimatet i Båstads kommun 2026

# Om undersökningen i Båstads kommun



Antal enkäter: 200  
 Antal svarande företag: 100  
 Svarsfrekvens: 53 %

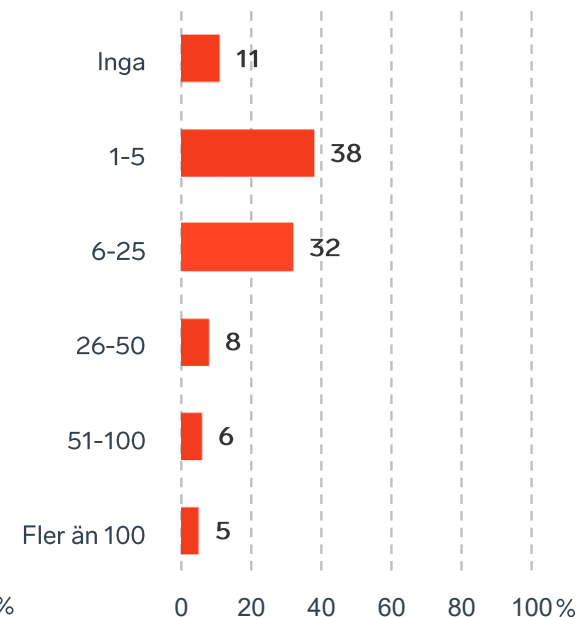


Andel medlemsföretag bland svarande: 68 %

Branschtillhörighet hos svarande företag



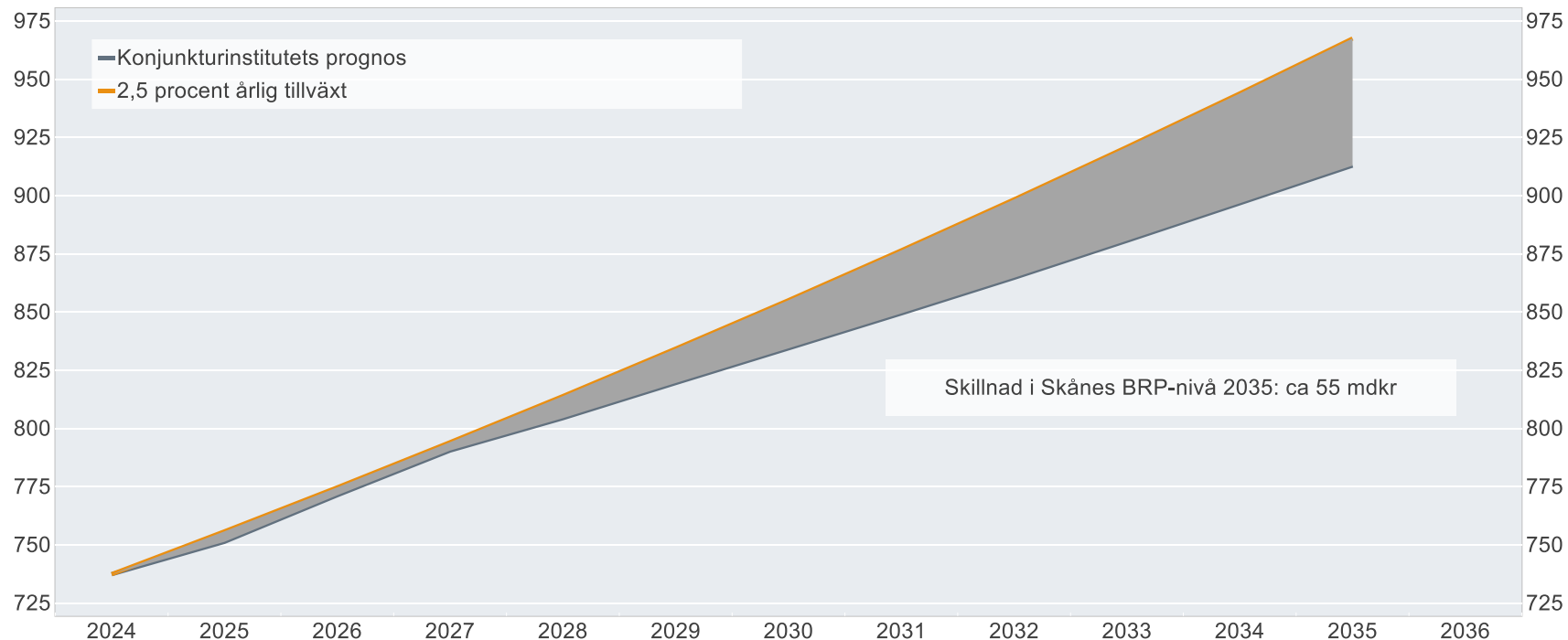
Antal anställda bland svarande företag



# Ökat välstånd i Skåne län om tillväxten är 2,5%

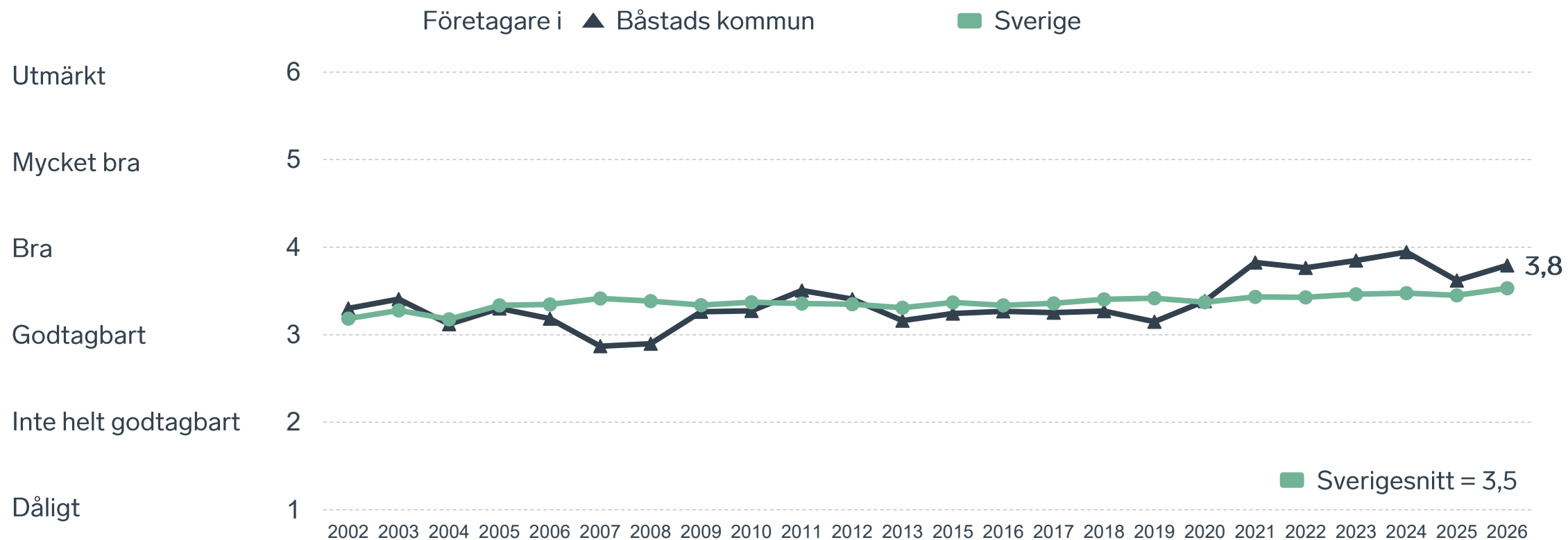
## BRP-utvecklingen vid 2,5 procents årlig tillväxt jämfört med Konjunkturinstitutets prognos

Miljarder svenska kronor i 2024 års prisnivå

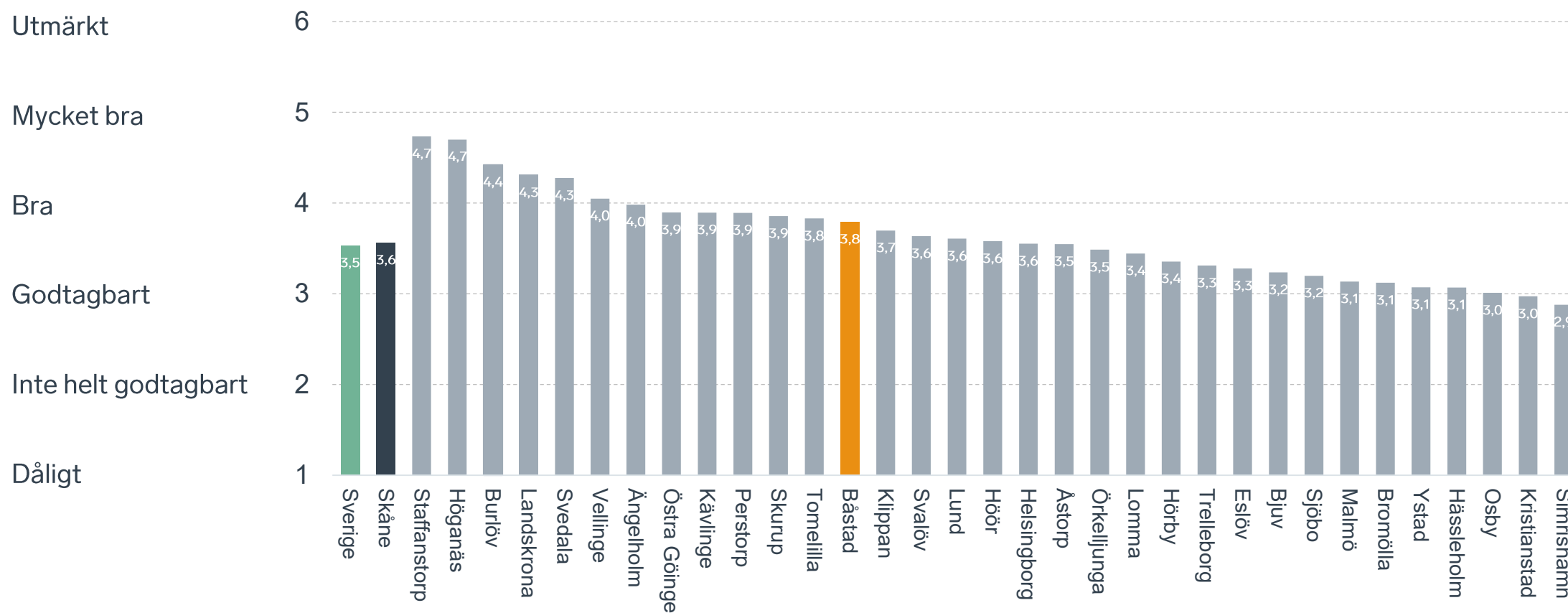


Anm.: Konjunkturinstitutets prognos från i mars 2025.  
Källor: Svenskt Näringsliv, Konjunkturinstitutet och SCB.

# Sammanfattande omdöme på företagsklimatet i kommunen

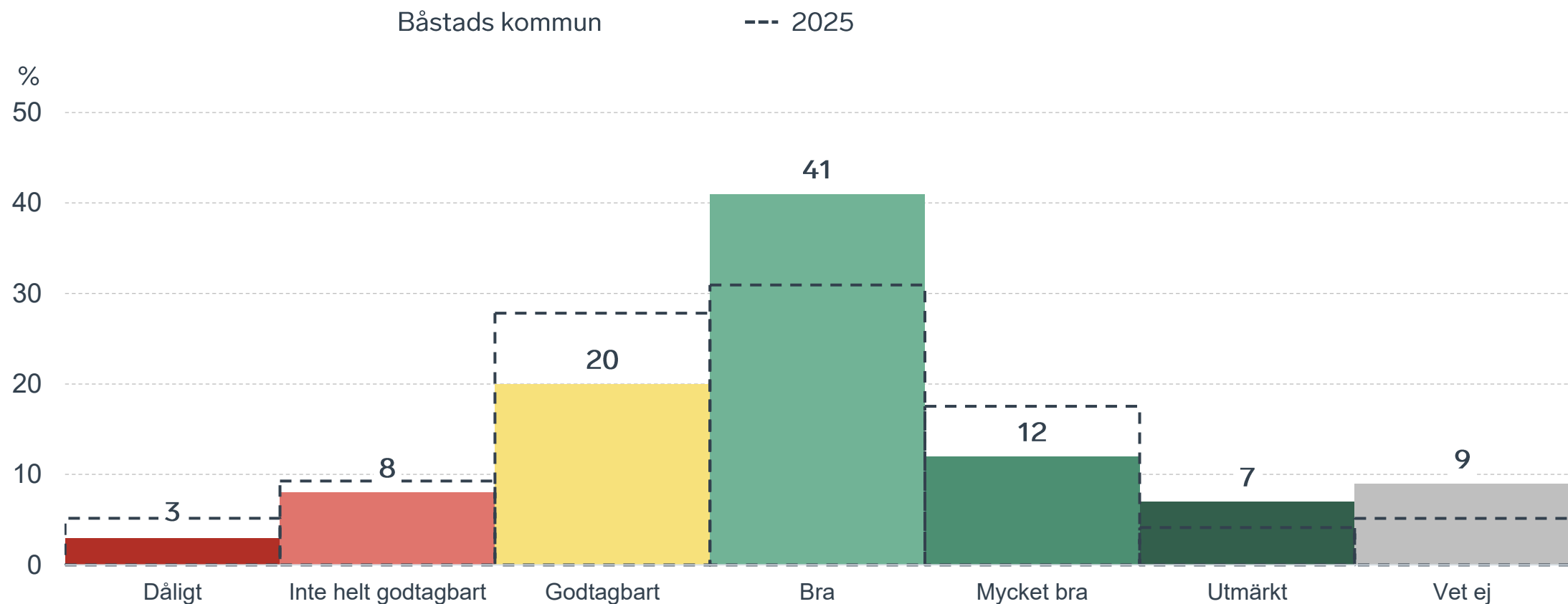


# Sammanfattande omdöme på företagsklimatet i kommunen Skåne



# Sammanfattande omdöme på företagsklimatet i kommunen

## Fördelat på olika svarsalternativ, 2026 samt 2025

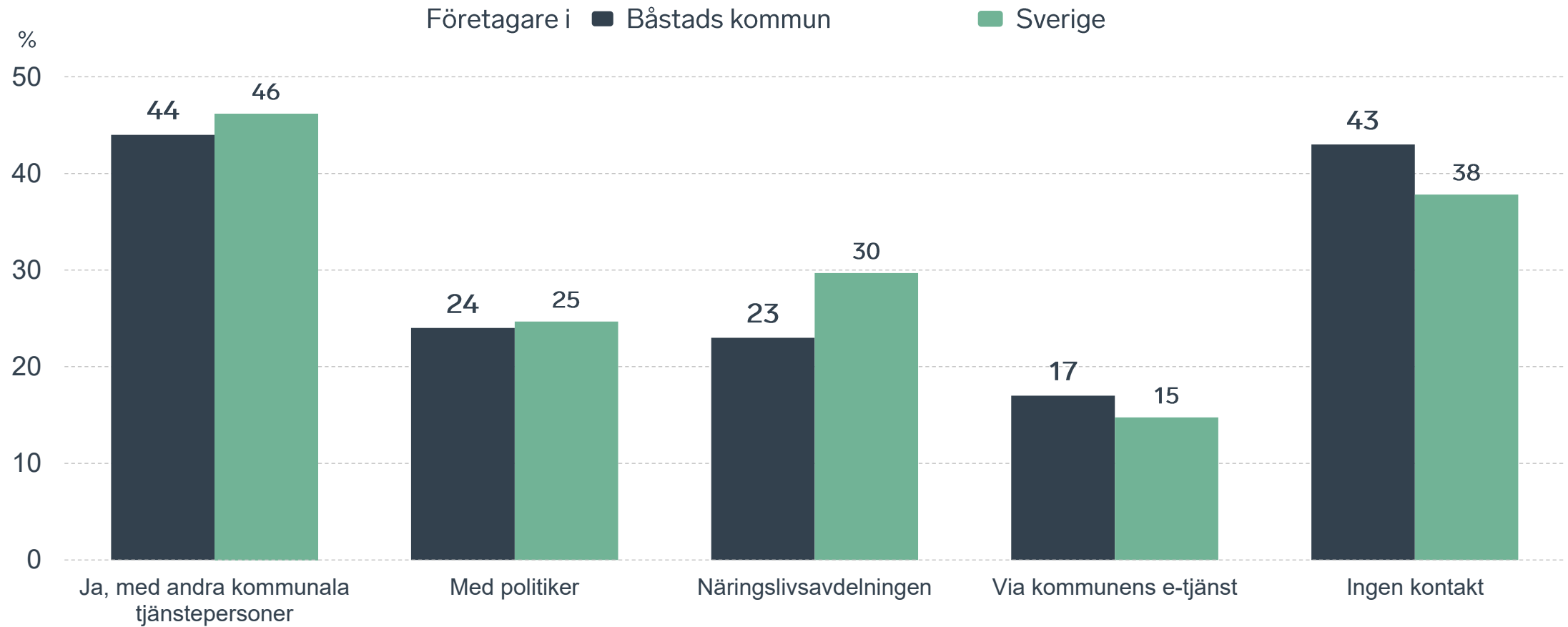


57 %

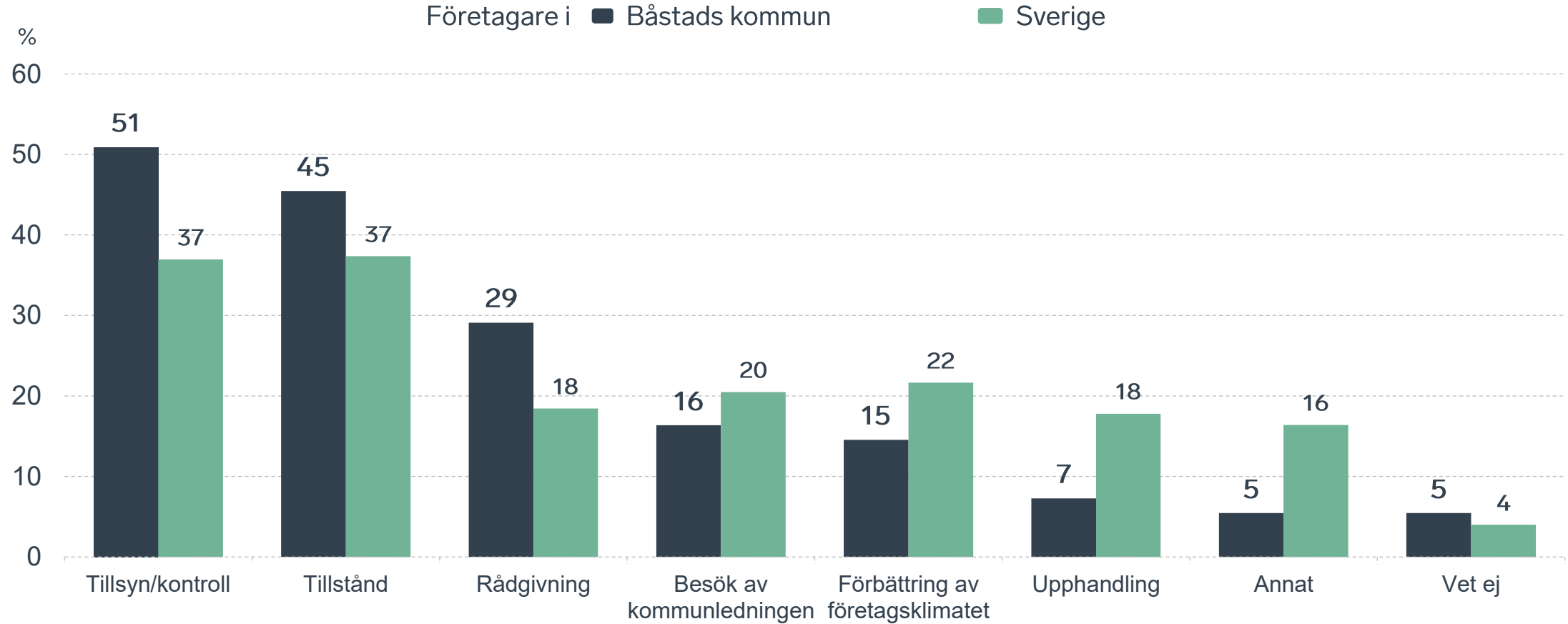
av företagen har haft **kontakt med kommunen** det senaste året.



# Kontakter med kommunen senaste året

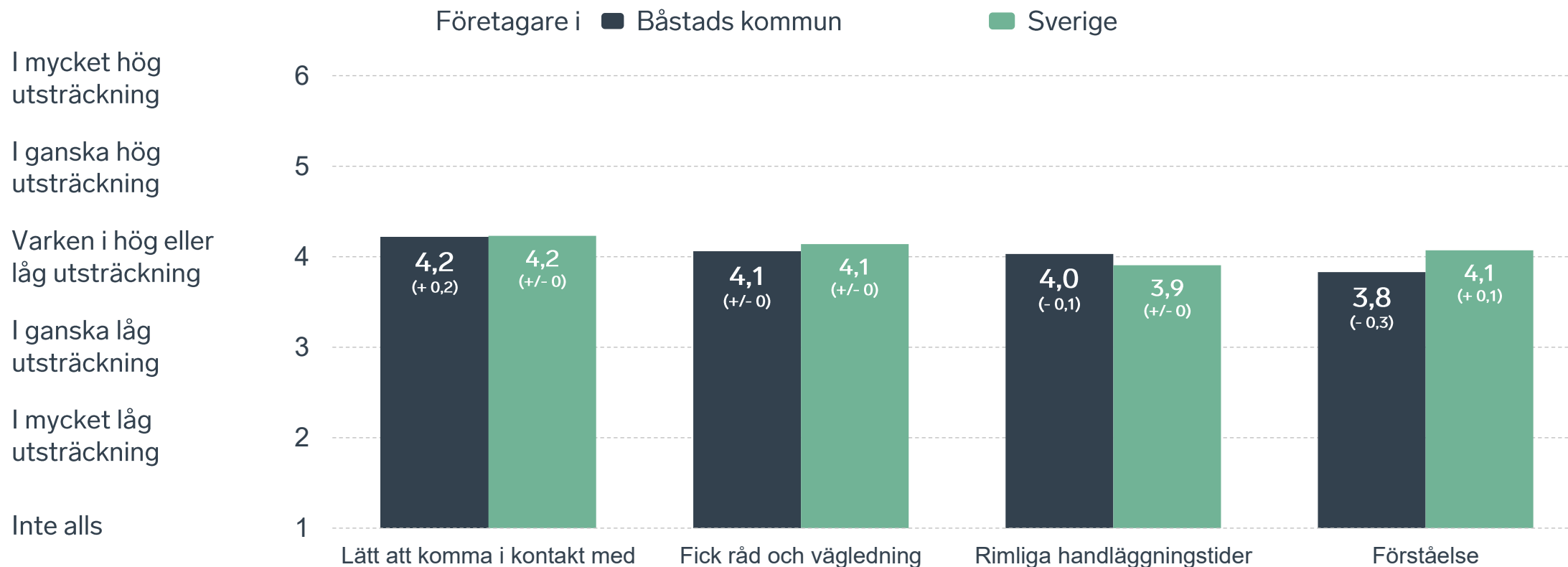


# Det här gällde kontakten med kommunen



Bas: Företag som uppger att de haft kontakt med kommunen.

# Så fungerar kontakten om tillstånd, tillsyn och kontroll



Bas: Företag som uppger att de haft kontakt med kommunen angående tillståndsgivning, tillsyn eller kontroll det senaste året

# Alla enkätfrågor för Båstads kommun

Enkätfråga	Företagens betyg 2026	Jämfört med företagens betyg 2025	Jämfört med 5 år	Jämfört med Sverige
Sammanfattande omdöme	3,8	+ 0,2	+/- 0	+ 0,3
Påverkan av brottslighet/otrygghet*	4,2	+ 0,4	+ 0,5	+ 0,2
Konkurrens från kommunens verksamheter*	4,1	+/- 0	- 0,1	+ 0,4
Infrastrukturen till och från kommunen	3,9	+ 0,3	-	+ 0,4
Kommunpolitikernas attityder	3,8	+ 0,4	+/- 0	+ 0,3
Tjänstepersoners attityder	3,6	+ 0,3	+ 0,1	+ 0,3
Kommunens service och bemötande	3,6	+ 0,2	+ 0,1	+ 0,2
Skolans samarbete med de lokala företagen**	3,5	+/- 0	+/- 0	+ 0,2
Det lokala vägnätets framkomlighet och underhåll	3,5	+ 0,1	-	+ 0,1
Upphandling	3,3	+ 0,2	+ 0,1	+ 0,5
Dialog med kommunen i viktiga frågor för företagen**	3,2	+/- 0	- 0,1	+/- 0
Kommunens information i frågor som berör företaget**	3,2	+ 0,1	+/- 0	+ 0,1
Tillgång till relevant kompetens	3,2	+ 0,1	+ 0,1	+ 0,2

Företagarnas betyg sätts på skalan: 1 = Dåligt 2 = Inte helt godtagbart 3 = Godtagbart 4 = Bra 5 = Mycket bra 6 = Utmärkt

\*Skala: 1 = I mycket hög utsträckning 2 = I ganska hög utsträckning 3 = I varken hög eller låg utsträckning 4 = I ganska liten utsträckning 5 = I mycket liten utsträckning 6 = Inte alls

\*\* Innan 2025 var svarsalternativen "Skolans kontakt med det lokala näringslivet", "Dialog mellan företag och kommunens beslutsfattare" respektive "Kommunens information till företagen"

# Alla enkätfrågor för Båstads kommun

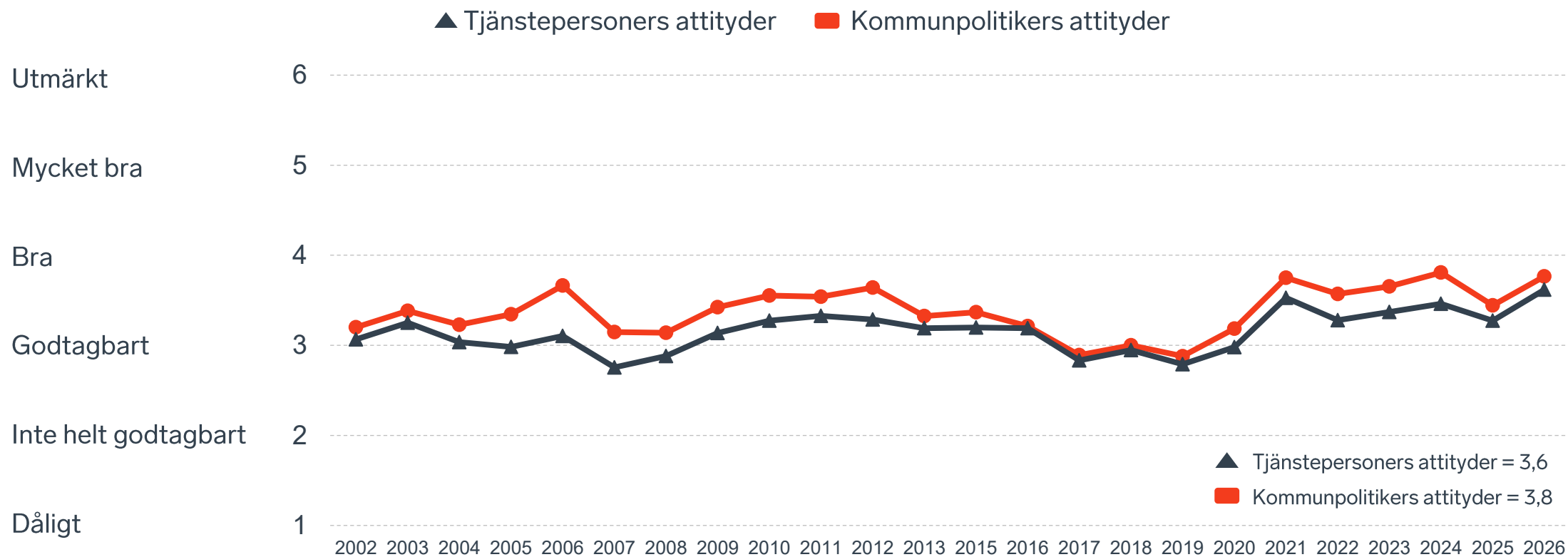
Enkätfråga	Företagens betyg 2026	Jämfört med företagens betyg 2025	Rankingplacering 2026	Förändring ranking från 2025
Total Rank	-	-	33	+ 20
Sammanfattande omdöme	3,8	+ 0,2	90	+ 18
Påverkan av brottslighet/otrygghet*	4,2	+ 0,4	115	+ 76
Konkurrens från kommunens verksamheter*	4,1	+/- 0	38	- 1
Infrastrukturen till och från kommunen	3,9	+ 0,3	-	-
Kommunpolitikernas attityder	3,8	+ 0,4	83	+ 48
Tjänstepersoners attityder	3,6	+ 0,3	92	+ 58
Kommunens service och bemötande	3,6	+ 0,2	96	+ 34
Skolans samarbete med de lokala företagen**	3,5	+/- 0	-	-
Det lokala vägnätets framkomlighet och underhåll	3,5	+ 0,1	105	- 18
Upphandling	3,3	+ 0,2	39	+ 9
Dialog med kommunen i viktiga frågor för företagen**	3,2	+/- 0	164	- 10
Kommunens information i frågor som berör företaget**	3,2	+ 0,1	146	- 2
Tillgång till relevant kompetens	3,2	+ 0,1	52	+ 9

Företagarnas betyg sätts på skalan: 1 = Dåligt 2 = Inte helt godtagbart 3 = Godtagbart 4 = Bra 5 = Mycket bra 6 = Utmärkt

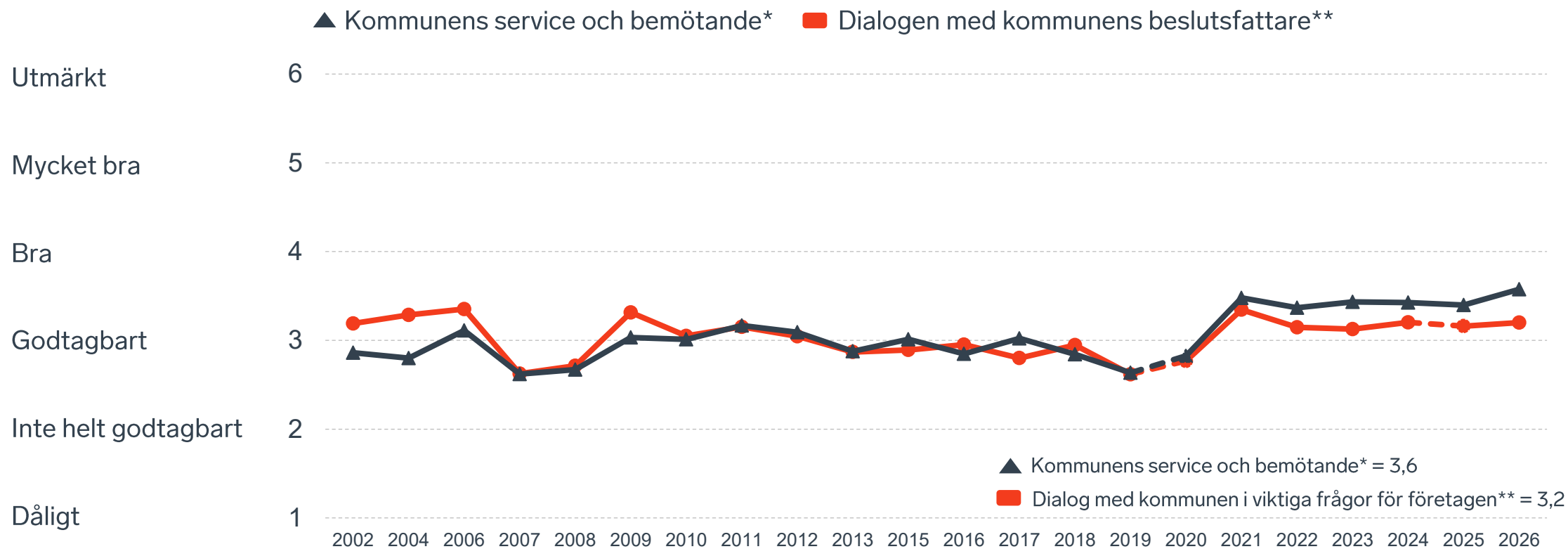
\*Skala: 1 = I mycket hög utsträckning 2 = I ganska hög utsträckning 3 = I varken hög eller låg utsträckning 4 = I ganska liten utsträckning 5 = I mycket liten utsträckning 6 = Inte alls

\*\* Innan 2025 var svarsalternativen "Skolans kontakt med det lokala näringslivet", "Dialog mellan företag och kommunens beslutsfattare" respektive "Kommunens information till företagen"

# Kommunens attityder till företagande



# Kommunens service och dialog



\*Frågan omformulerades 2020

\*\* Frågan omformulerades 2020 och 2025

16 %

av företagen upplever att  
**brottslighet och otrygghet**  
påverkar dem negativt.

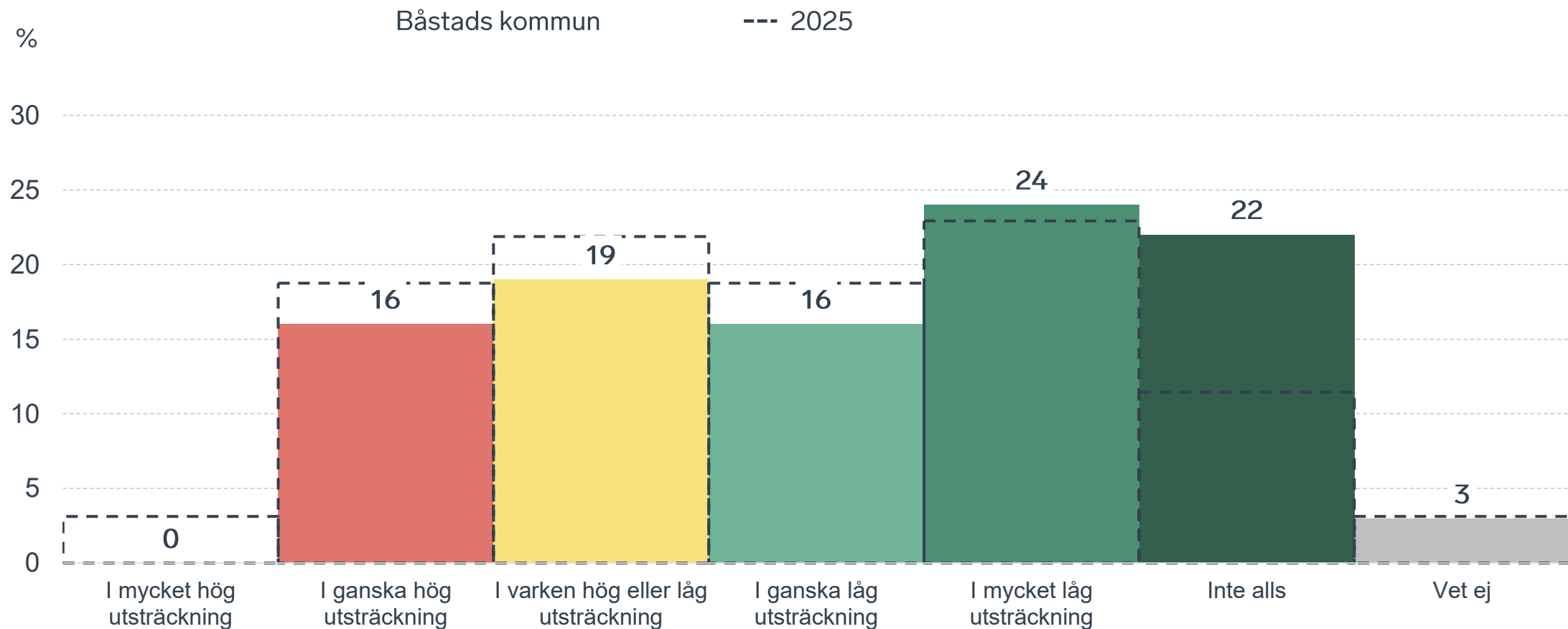
POLIS AVSPÄRRAT  
POLICE - DO NOT CROSS

POLIS AVSPÄRRAT  
POLICE - DO NOT CROSS

POLIS AVSPÄRRAT  
POLICE - DO NOT CROSS

# Påverkan av brottslighet/otrygghet

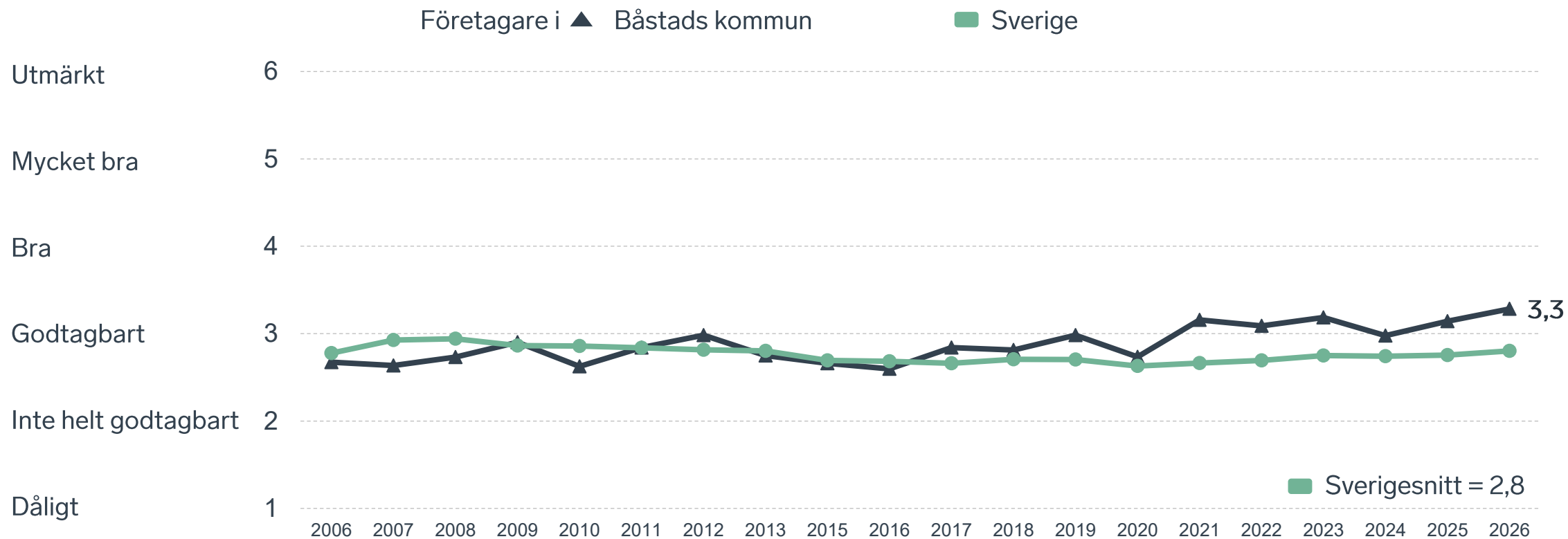
## Fördelat på olika svarsalternativ, 2026 samt 2025



12 %

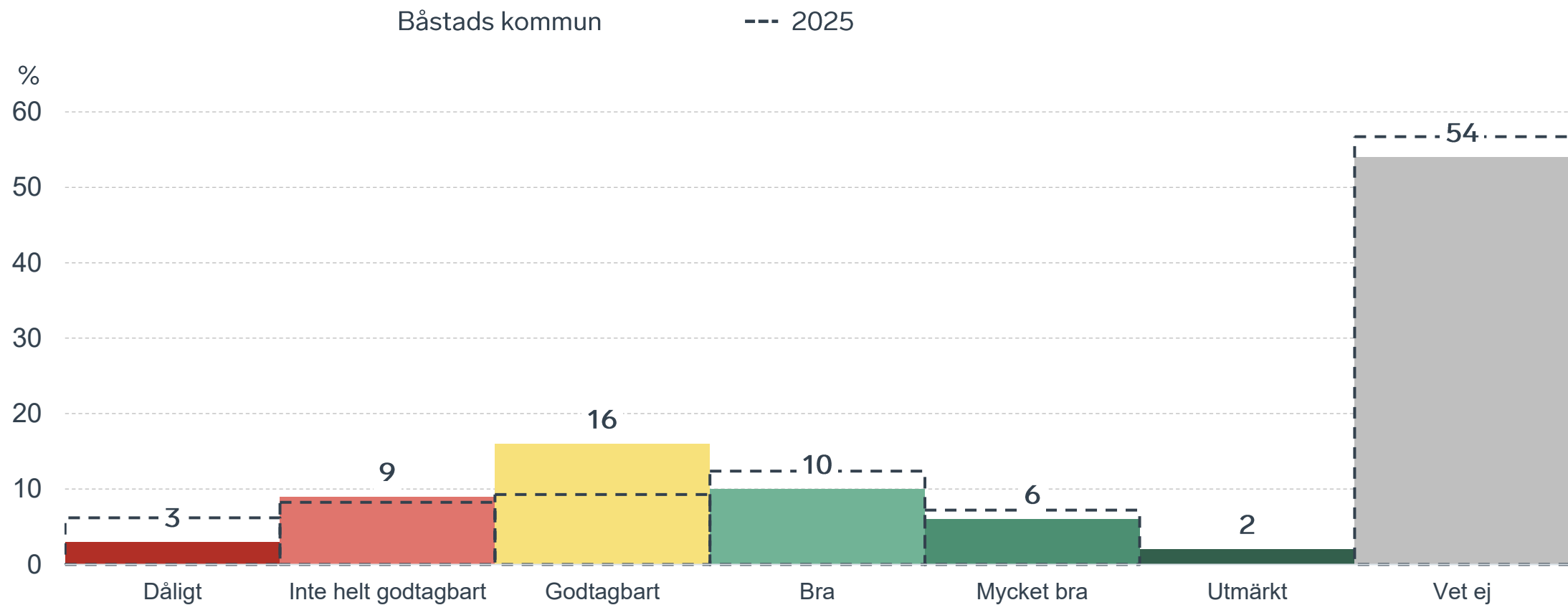
av företagen  
upplever att  
**kommunens  
upphandling**  
är bristfällig.

# Kommunens upphandling



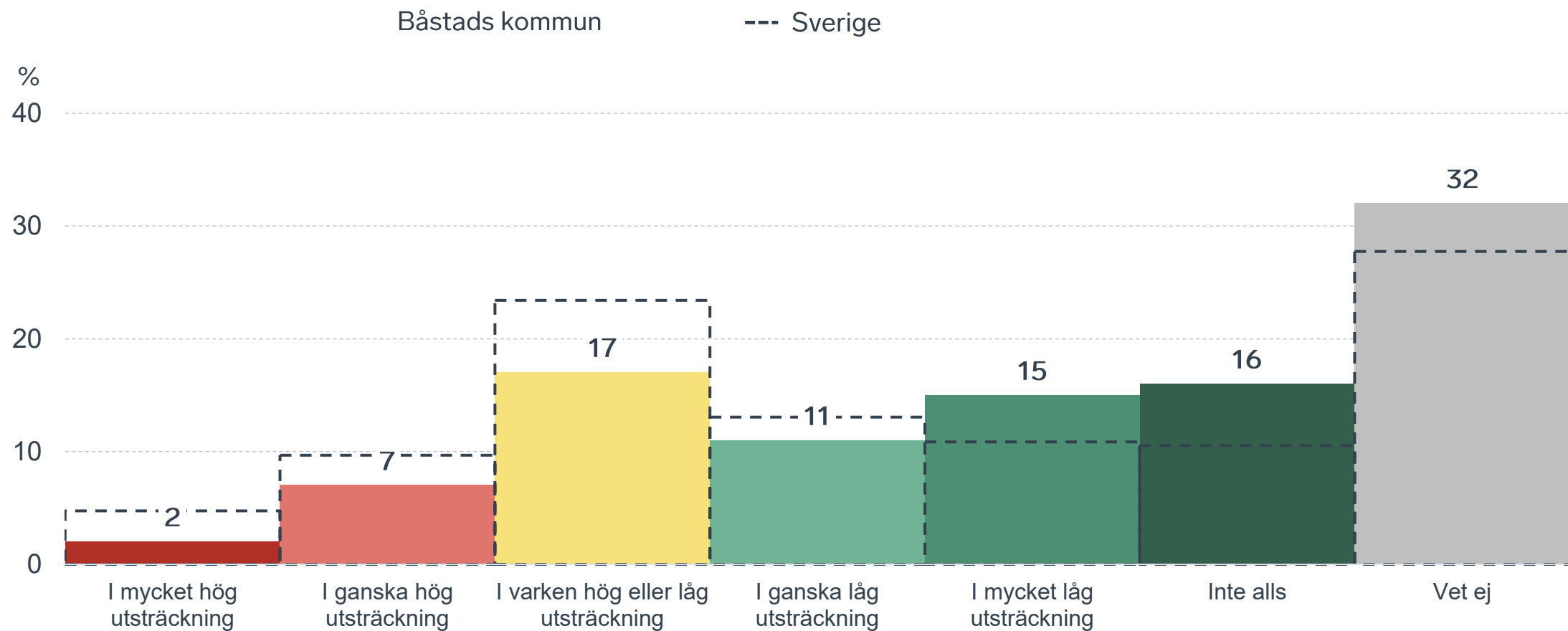
# Kommunens upphandling

## Fördelat på olika svarsalternativ, 2026 samt 2025



# Konkurrens från kommunens verksamheter

## Kommunen jämfört med Sverigesnittet

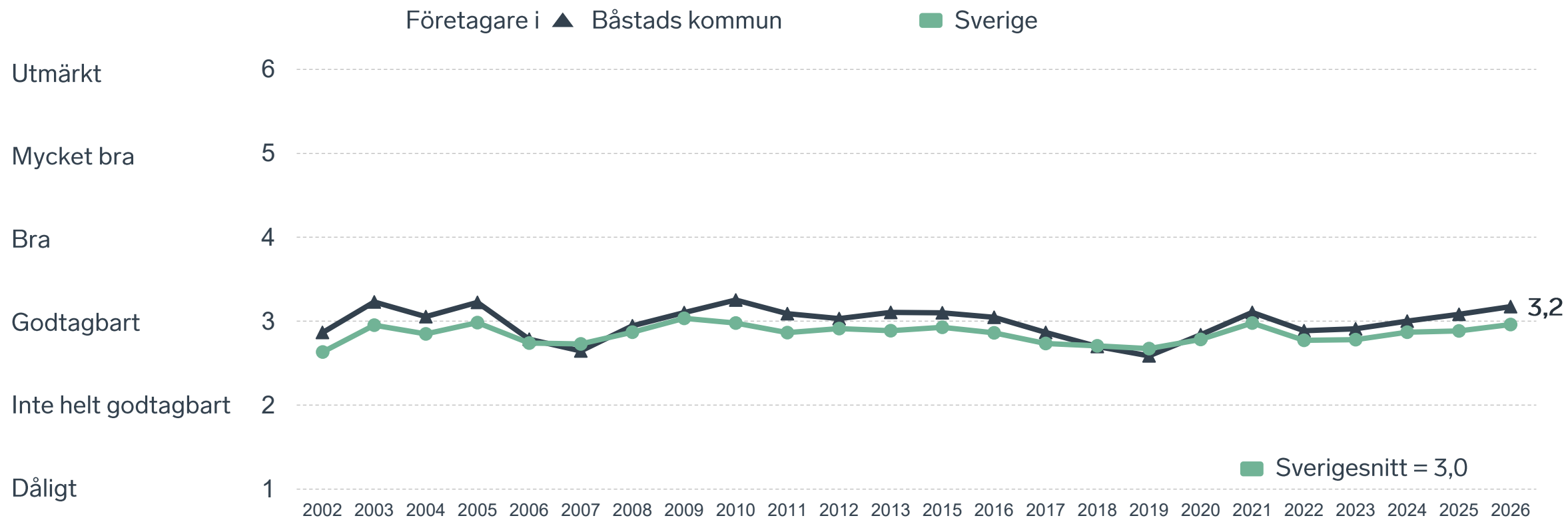




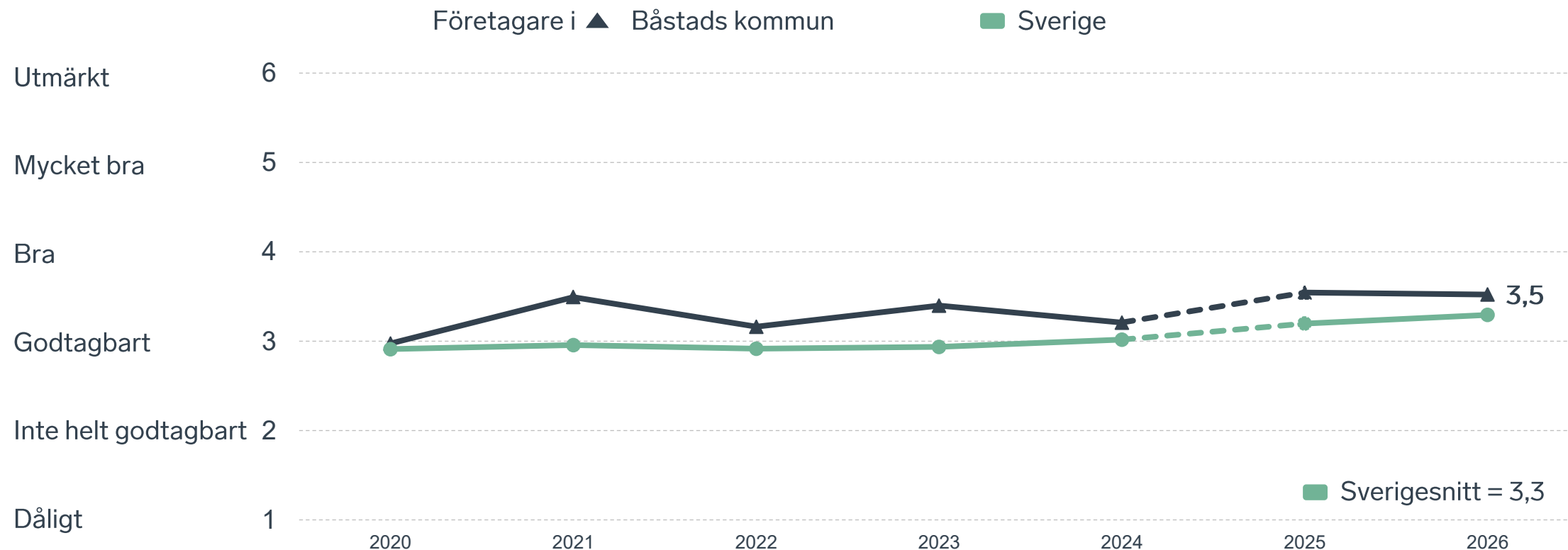
25 %

av företagen upplever att **kompetensförsörjningen** fungerar dåligt eller inte helt godtagbart.

# Tillgång till medarbetare med relevant kompetens



# Skolans samarbete med de lokala företagen



Not: Frågan omformulerades 2025

# Så kan företagsklimatet förbättras

## Företagens högst prioriterade åtgärder

- 1** Mer byggbar mark för verksamheter (38 %)
- 2** Bättre dialog mellan kommunen och företagen (31 %)
- 3** Kortare handläggningstider (30 %)
- 4** Förbättra det lokala vägnätet (28 %)
- 5** Fler bostäder (27 %)



 } 5 JAN - 31 MARS 2026  
Enkätundersökning

  
 28 MAJ 2026

 } Enkät- och ranking-  
resultatet släpps

  
  
  
  
 } Dialoger som pågår  
under hela året



## Enkät + statistik = ranking.

Varje år mäter Svenskt Näringsliv drygt 30 000 företags upplevelser av att driva företag i sina respektive kommuner. Svaren från enkäten ger en bild av hur företagsklimatet uppfattas av företagen. Dessa räknas samman med fem statistikfaktorer till en ranking som gör det möjligt att jämföra Sveriges 290 kommuner.

[www.foretagsklimat.se](http://www.foretagsklimat.se)



# Rankingens olika delar



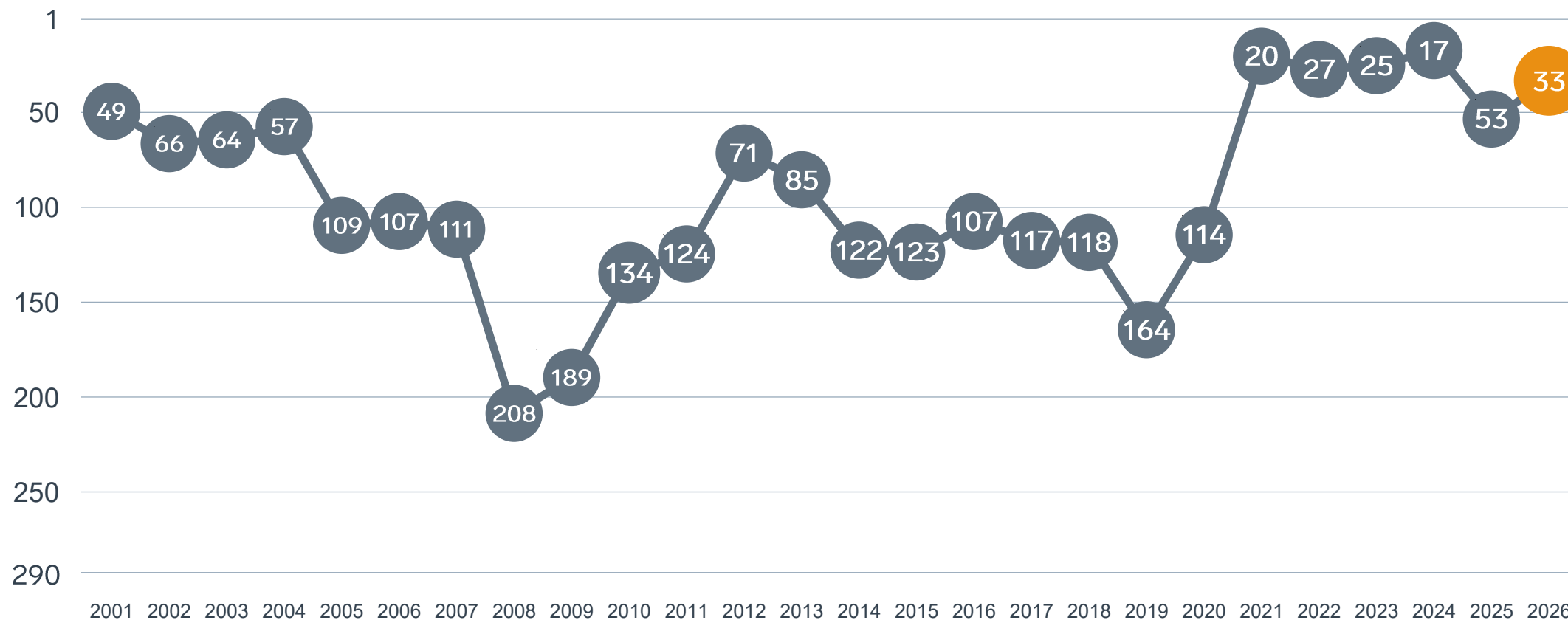
## Enkät svar

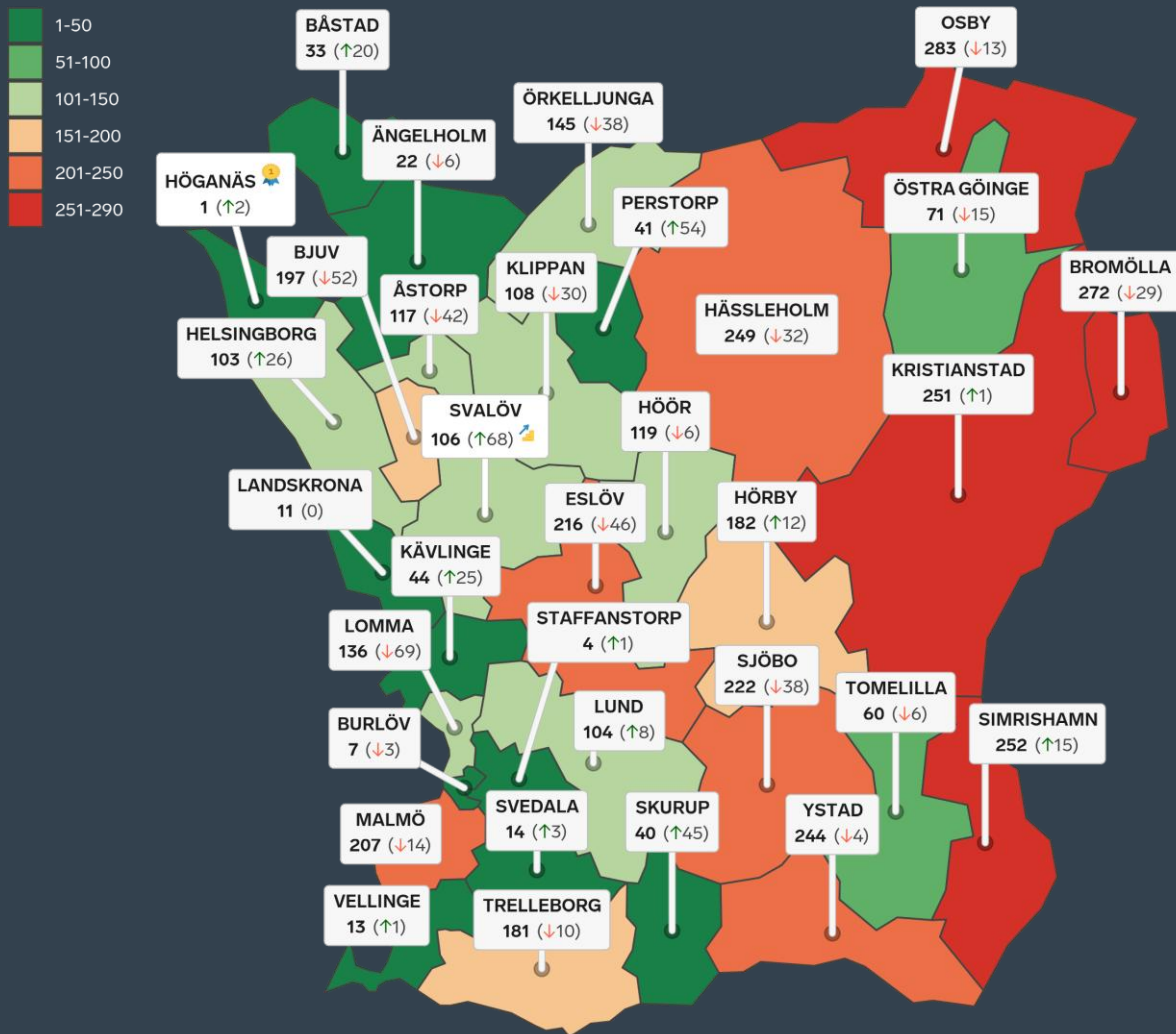
1. Sammanfattande omdöme (1/3)
- 2a. Kommunens service och bemötande (1/9)
- 2b. Tillgång till medarbetare med relevant kompetens (1/18)
- 2c. Kommunala politikernas attityder (1/36)
- 2d. Tjänstepersoners attityder (1/36)
- 2e. Kommunens upphandling (1/54)
- 2f. Konkurrens från kommunens verksamheter (1/54)
- 2g. Negativ påverkan av brottslighet/otrygghet (1/54)
- 2h. Lokala vägnätets framkomlighet och underhåll (1/54)
- 2i. Kommunens information till företagen (1/54)
- 2j. Dialog med kommunens beslutsfattare (1/54)

## Statistikfaktorer (från SCB)

- 3a. Marknadsförsörjning 2025 (1/15)
- 3b. Kommunalskatt 2026 (1/15)
- 3c. Inköp från externa leverantörer 2024 (1/15)
- 3d. Jobb i kommunen 2024 (1/15)
- 3e. Andel företagare 2025 (1/15)

# Rankingutveckling Båstads kommun





# Alla kommuner i Skåne län

- 1 Bästa kommun: Höganäs
- Största förbättring: Svalöv
- 5 Största förbättring på fem år: Svedala

# Alla kommuner i Skåne län

Kommun	Ranking 2026	Förändring från 2025
Höganäs	1	↗ 2
Staffanstorps	4	↗ 1
Burlöv	7	↘ 3
Landskrona	11	— 0
Vellinge	13	↗ 1
Svedala	14	↗ 3
Ängelholm	22	↘ 6
Båstad	33	↗ 20
Skurup	40	↗ 45
Perstorp	41	↗ 54
Kävlinge	44	↗ 25
Tomelilla	60	↘ 6
Östra Göinge	71	↘ 15
Helsingborg	103	↗ 26
Lund	104	↗ 8
Svalöv	106	↗ 68
Klippan	108	↘ 30

# Alla kommuner i Skåne län

Kommun	Ranking 2026	Förändring från 2025
Åstorp	117	↘ 42
Höör	119	↘ 6
Lomma	136	↘ 69
Örkelljunga	145	↘ 38
Trelleborg	181	↘ 10
Hörby	182	↗ 12
Bjuv	197	↘ 52
Malmö	207	↘ 14
Eslöv	216	↘ 46
Sjöbo	222	↘ 38
Ystad	244	↘ 4
Hässleholm	249	↘ 32
Kristianstad	251	↗ 1
Simrishamn	252	↗ 15
Bromölla	272	↘ 29
Osby	283	↘ 13

# Alla kommuner i Skåne län

Kommun	Ranking 2026	Förändring från 2025	Kommungrupp	Ranking i kommungrupp	Bästa kommun i kommungrupp
Höganäs	1	↗ 2	4	1 (av 63)	Höganäs
Staffanstorps	4	↗ 1	2	2 (av 43)	Danderyd
Burlöv	7	↘ 3	2	4 (av 43)	Danderyd
Landskrona	11	— 0	4	3 (av 63)	Höganäs
Vellinge	13	↗ 1	2	8 (av 43)	Danderyd
Svedala	14	↗ 3	2	9 (av 43)	Danderyd
Ängelholm	22	↘ 6	4	5 (av 63)	Höganäs
Båstad	33	↗ 20	9	1 (av 21)	Båstad
Skurup	40	↗ 45	2	15 (av 43)	Danderyd
Perstorp	41	↗ 54	4	9 (av 63)	Höganäs
Kävlinge	44	↗ 25	2	16 (av 43)	Danderyd
Tomelilla	60	↘ 6	7	13 (av 51)	Vårgårda
Östra Göinge	71	↘ 15	4	16 (av 63)	Höganäs
Helsingborg	103	↗ 26	3	2 (av 23)	Trollhättan
Lund	104	↗ 8	3	3 (av 23)	Trollhättan
Svalöv	106	↗ 68	4	27 (av 63)	Höganäs
Klippan	108	↘ 30	4	29 (av 63)	Höganäs

# Alla kommuner i Skåne län

Kommun	Ranking 2026	Förändring från 2025	Kommungrupp	Ranking i kommungrupp	Bästa kommun i kommungrupp
Åstorp	117	↘ 42	4	31 (av 63)	Höganäs
Höör	119	↘ 6	7	22 (av 51)	Vårgårda
Lomma	136	↘ 69	2	29 (av 43)	Danderyd
Örkelljunga	145	↘ 38	4	36 (av 63)	Höganäs
Trelleborg	181	↘ 10	2	39 (av 43)	Danderyd
Hörby	182	↗ 12	4	42 (av 63)	Höganäs
Bjuv	197	↘ 52	4	47 (av 63)	Höganäs
Malmö	207	↘ 14	1	3 (av 3)	Stockholm
Eslöv	216	↘ 46	4	54 (av 63)	Höganäs
Sjöbo	222	↘ 38	4	55 (av 63)	Höganäs
Ystad	244	↘ 4	6	21 (av 27)	Falkenberg
Hässleholm	249	↘ 32	5	19 (av 24)	Munkfors
Kristianstad	251	↗ 1	3	18 (av 23)	Trollhättan
Simrishamn	252	↗ 15	9	19 (av 21)	Båstad
Bromölla	272	↘ 29	4	63 (av 63)	Höganäs
Osby	283	↘ 13	7	49 (av 51)	Vårgårda

# Alla enkätfrågor

## Båstads kommun

Enkätfråga	2017	2018	2019	2020	2021	2022	2023	2024	2025	2026	Förändring
<b>Sammanfattande omdöme</b>	<b>169</b>	<b>179</b>	<b>213</b>	<b>133</b>	<b>53</b>	<b>63</b>	<b>57</b>	<b>46</b>	<b>108</b>	<b>90</b>	<b>↗ 18</b>
Konkurrens från kommunens verksamheter	112	50	32	28	34	33	12	80	37	38	↘ 1
Upphandling	-	-	-	104	34	46	49	80	48	39	↗ 9
Tillgång till relevant kompetens	66	146	192	116	82	89	87	78	61	52	↗ 9
Kommunala politikernas attityder	248	229	263	155	50	88	77	61	131	83	↗ 48
Tjänstepersoners attityder	254	231	263	172	67	125	108	96	150	92	↗ 58
Kommunens service och bemötande	150	211	258	241	79	104	103	113	130	96	↗ 34
Lokala vägnätets framkomlighet och underhåll*	-	-	-	-	-	-	-	-	87	105	↘ 18
Påverkan av brottslighet/otrygghet	-	-	-	236	184	106	147	69	191	115	↗ 76
Information till företagen	-	-	-	214	118	112	182	124	144	146	↘ 2
Dialogen med kommunen	-	-	-	194	64	103	119	109	154	164	↘ 10

# Alla statistikfaktorer

## Båstads kommun

Faktor	2017	2018	2019	2020	2021	2022	2023	2024	2025	2026	Förändring
Andel företagare*	-	-	-	-	-	-	-	-	9	11	↘ 2
Kommunalskatt	19	19	27	24	24	25	25	21	22	24	↘ 2
Inköp från externa leverantörer	75	73	80	105	86	72	86	82	73	74	↘ 1
Jobb i kommunen	-	-	-	99	105	94	83	74	76	77	↘ 1
Marknadsförsörjning	162	154	157	144	132	121	124	126	123	121	↗ 2

\* Ny rankinggrundande variabel 2025, ersätter Företagsamhet.



Lokalt  
företagsklimat

## Svenskt Näringsliv Skåne län

**Regionchef:** Johan Dalén

[johan.dalen@svensktnaringsliv.se](mailto:johan.dalen@svensktnaringsliv.se)

**LÄS MER PÅ [FORETAGSKLIMAT.SE](https://foretagsklimat.se)**



SVENSKT NÄRINGSLIV

# Alla enkätfrågor

## Företagare i Båstads kommun

Enkätfråga	Företagare i kommunen	Företagare i länet	Företagare i Sverige
Sammanfattande omdöme	3,8	3,6	3,5
Påverkan av brottslighet/otrygghet*	4,2	3,8	4,0
Konkurrens från kommunens verksamheter*	4,1	3,7	3,7
Infrastrukturen till och från kommunen	3,9	3,8	3,5
Kommunpolitikernas attityder	3,8	3,5	3,5
Tjänstepersoners attityder	3,6	3,3	3,3
Kommunens service och bemötande	3,6	3,4	3,4
Skolans samarbete med de lokala företagen**	3,5	3,3	3,3
Det lokala vägnätets framkomlighet och underhåll	3,5	3,5	3,4
Upphandling	3,3	2,8	2,8
Dialog med kommunen i viktiga frågor för företagen**	3,2	3,2	3,2
Kommunens information i frågor som berör företaget**	3,2	3,2	3,1
Tillgång till relevant kompetens	3,2	3,1	3,0

Företagarnas betyg sätts på skalan: 1 = Dåligt 2 = Inte helt godtagbart 3 = Godtagbart 4 = Bra 5 = Mycket bra 6 = Utmärkt

\*Skala: 1 = I mycket hög utsträckning 2 = I ganska hög utsträckning 3 = I varken hög eller låg utsträckning 4 = I ganska liten utsträckning 5 = I mycket liten utsträckning 6 = Inte alls

\*\* Innan 2025 var svarsalternativen ”Skolans kontakt med det lokala näringslivet”, ”Dialog mellan företag och kommunens beslutsfattare” respektive ”Kommunens information till företagen”

# Alla enkätfrågor

## Företagare i Båstads kommun

Enkätfråga	2017	2018	2019	2020	2021	2022	2023	2024	2025	2026
Sammanfattande omdöme	3,3	3,3	3,1	3,4	3,8	3,8	3,8	3,9	3,6	3,8
Påverkan av brottslighet/otrygghet*	-	-	-	3,3	3,7	3,9	3,9	4,2	3,8	4,2
Konkurrens från kommunens verksamheter*	4,0	4,3	4,5	4,1	4,2	4,1	4,4	3,9	4,1	4,1
Infrastrukturen till och från kommunen	-	-	-	-	-	-	-	-	3,6	3,9
Kommunpolitikernas attityder	2,9	3,0	2,9	3,2	3,8	3,6	3,7	3,8	3,4	3,8
Tjänstepersoners attityder	2,8	2,9	2,8	3,0	3,5	3,3	3,4	3,5	3,3	3,6
Kommunens service och bemötande	3,0	2,8	2,6	2,8	3,5	3,4	3,4	3,4	3,4	3,6
Skolans samarbete med de lokala företagen**	3,8	4,1	3,9	3,0	3,5	3,2	3,4	3,2	3,5	3,5
Det lokala vägnätets framkomlighet och underhåll	-	-	-	-	-	-	-	-	3,4	3,5
Upphandling	2,8	2,8	3,0	2,7	3,2	3,1	3,2	3,0	3,1	3,3
Dialog med kommunen i viktiga frågor för företagen**	2,8	2,9	2,6	2,8	3,3	3,1	3,1	3,2	3,2	3,2
Kommunens information i frågor som berör företaget**	2,7	2,8	2,6	2,7	3,2	3,2	3,0	3,2	3,1	3,2
Tillgång till relevant kompetens	2,9	2,7	2,6	2,8	3,1	2,9	2,9	3,0	3,1	3,2

Företagarnas betyg sätts på skalan: 1 = Dåligt 2 = Inte helt godtagbart 3 = Godtagbart 4 = Bra 5 = Mycket bra 6 = Utmärkt

\*Skala: 1 = I mycket hög utsträckning 2 = I ganska hög utsträckning 3 = I varken hög eller låg utsträckning 4 = I ganska liten utsträckning 5 = I mycket liten utsträckning 6 = Inte alls

\*\* Innan 2025 var svarsalternativen "Skolans kontakt med det lokala näringslivet", "Dialog mellan företag och kommunens beslutsfattare" respektive "Kommunens information till företagen"

# Statistik

## Båstads kommun

Variabel	Båstads kommun	Sverigesnitt
Folkmängd 2025 (förändring treårsbasis %)*	16 046 (1,4 %)	36 620* (0,8 %)
Flyttnetto 2025 (län, övriga Sverige, utlandet)	-42 / 53 / 45	- / - / -
Andel högskoleutbildade 2025 (%)	40	41
Arbetslöshet 2025 (%)	5,0	6,9
Antal företag	3226	4666
Antal företag med minst en anställd	831	1152
Antal anställda i privata företag	5792	12853
Ung Företagsamhet 2025/2026 (%)	72	37
Marknadsförsörjning 2025 (%)	50	56
Entreprenader 2025 (%)	12,4	15,1
Kommunalskatt 2026	31,4	32,4
LFK-ranking 2026	33 (20)	- (-)
Bästa placering i LFK-rankingen	17	-

\* Median för Sverige 16 237