



Lokalt  
företagsklimat



# Företagsklimatet i Avesta kommun 2026

# Om undersökningen i Avesta kommun

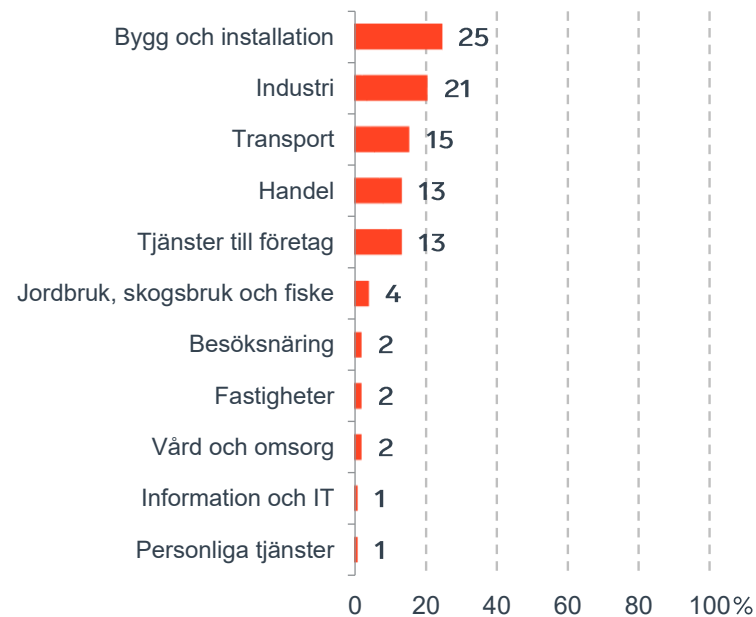


Antal enkäter: 200  
 Antal svarande företag: 97  
 Svarsfrekvens: 50 %

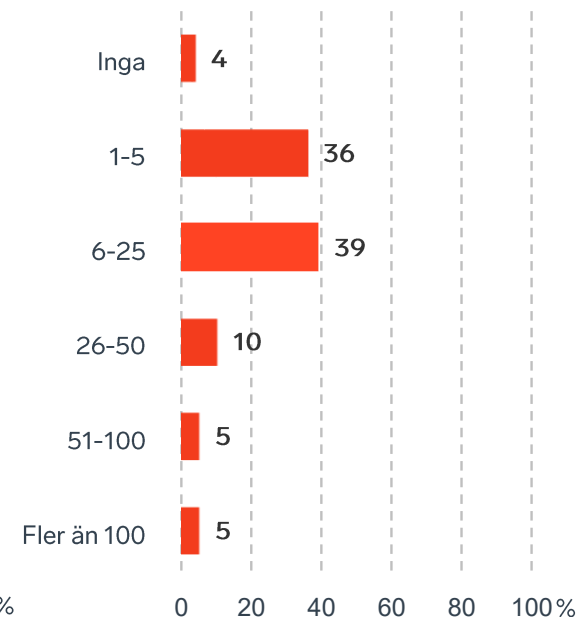


Andel medlemsföretag bland svarande: 73 %

Branschtillhörighet hos svarande företag



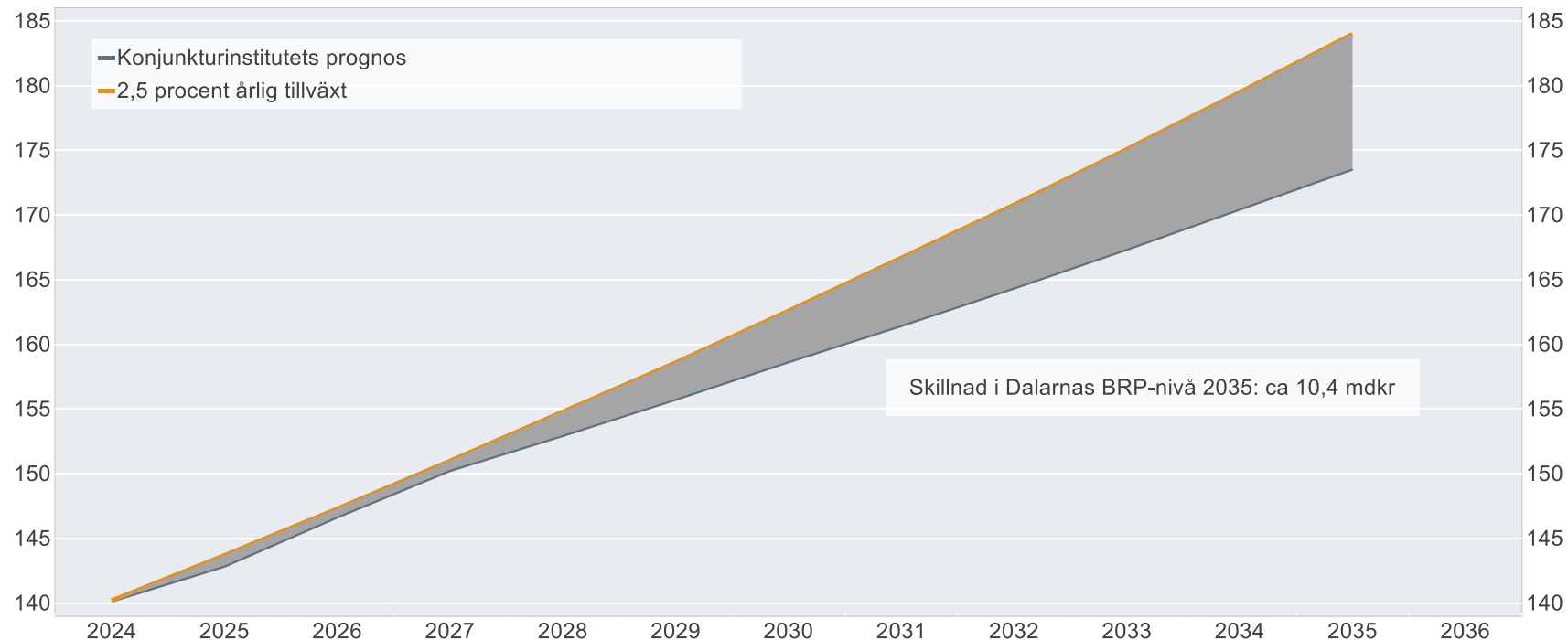
Antal anställda bland svarande företag



# Ökat välstånd i Dalarnas län om tillväxten är 2,5%

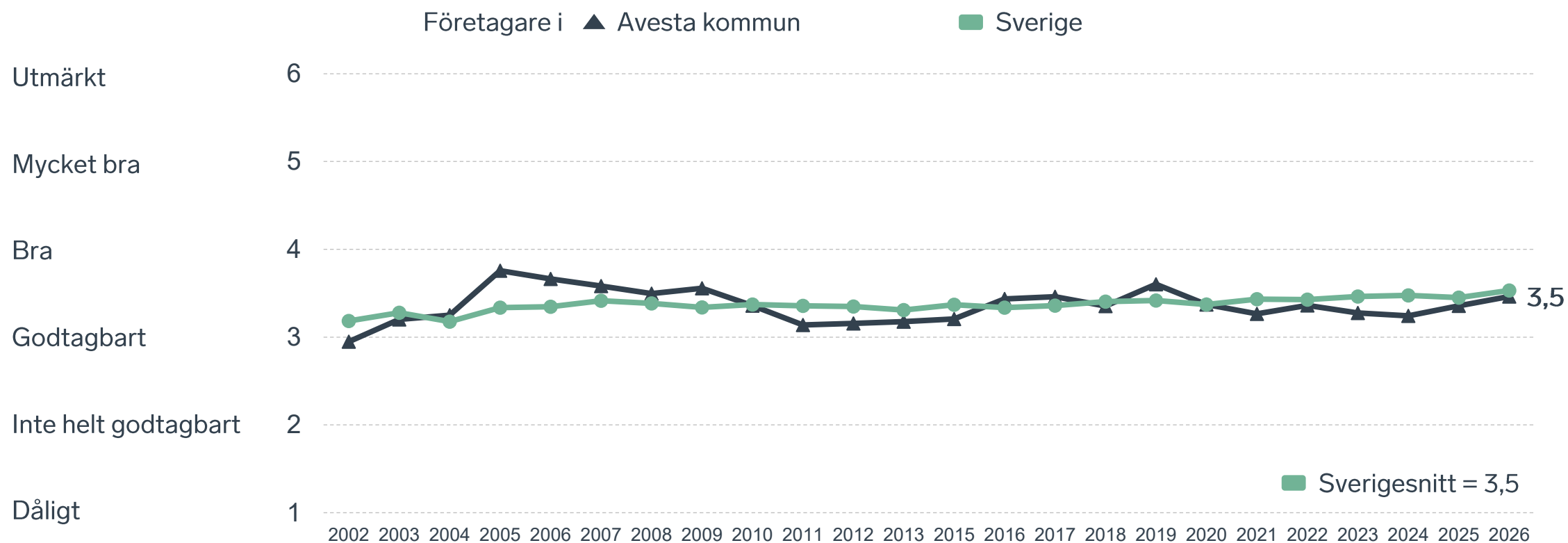
## BRP-utvecklingen vid 2,5 procents årlig tillväxt jämfört med Konjunkturinstitutets prognos

Miljarder svenska kronor i 2024 års prisnivå

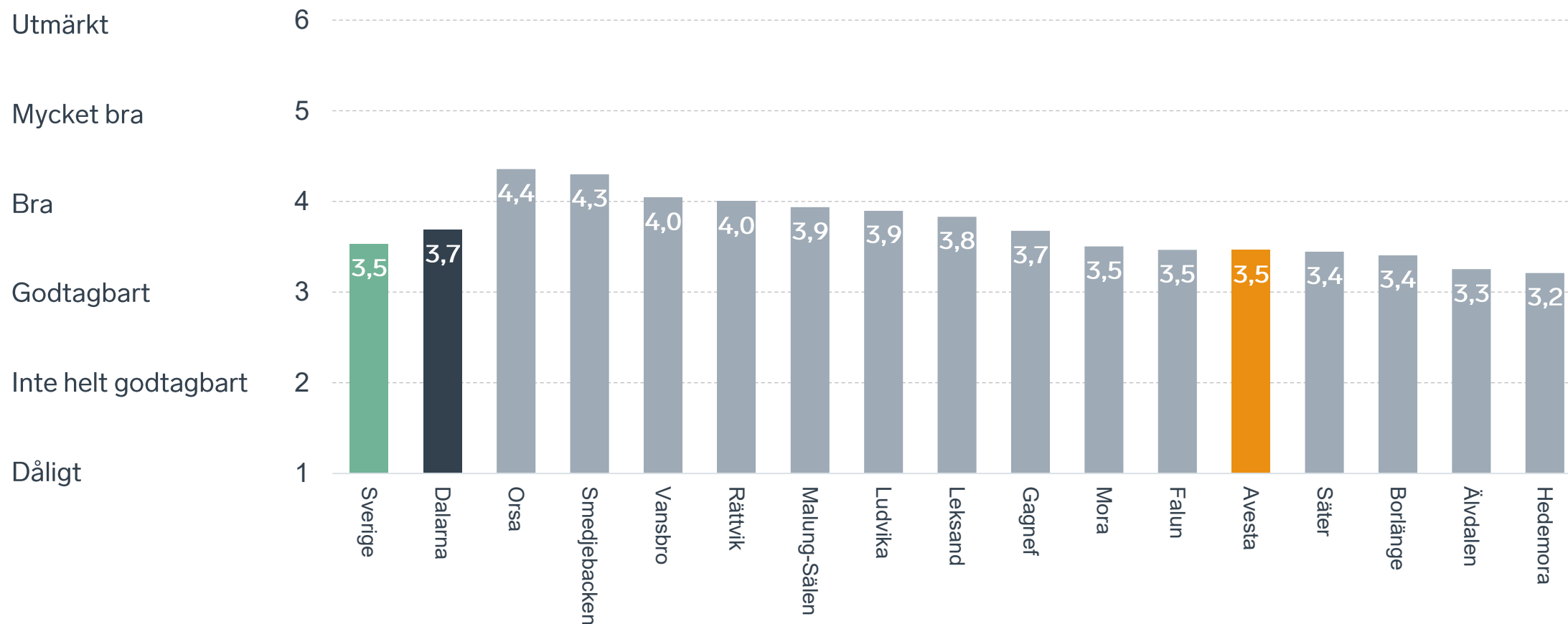


Anm.: Konjunkturinstitutets prognos från i mars 2025.  
Källor: Svenskt Näringsliv, Konjunkturinstitutet och SCB.

# Sammanfattande omdöme på företagsklimatet i kommunen

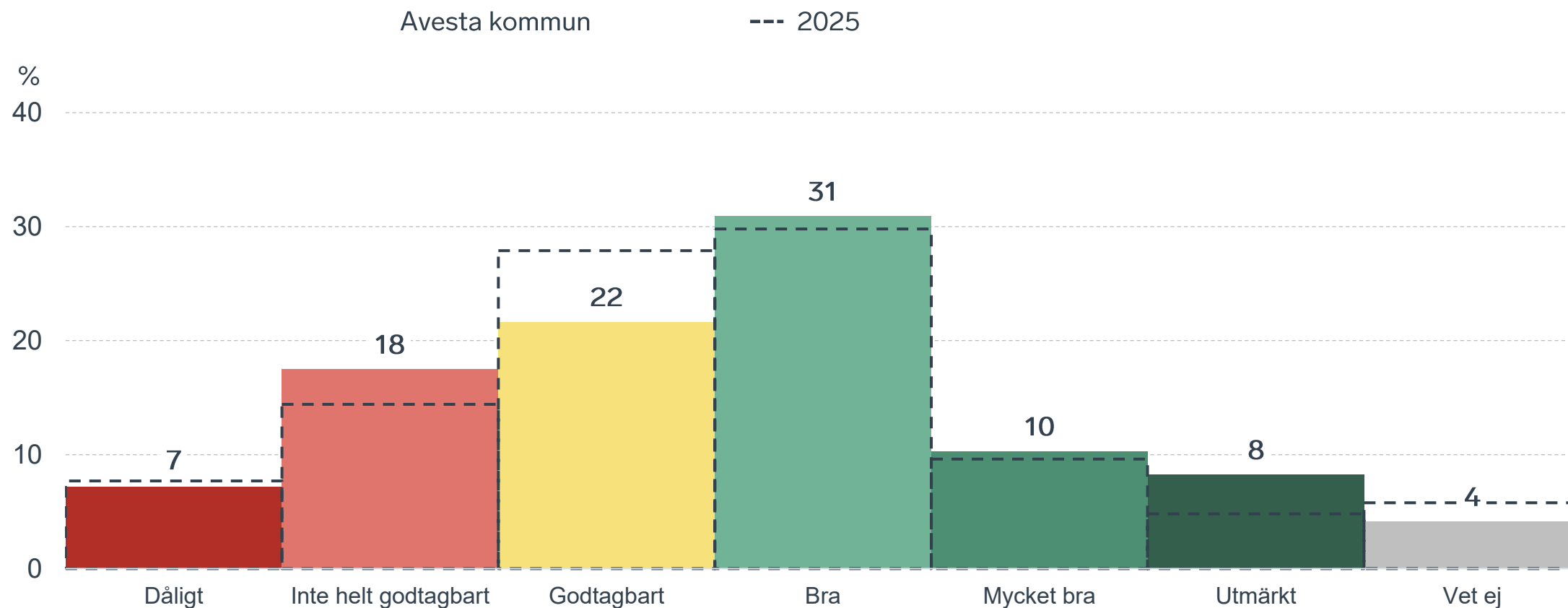


# Sammanfattande omdöme på företagsklimatet i kommunen Dalarna



# Sammanfattande omdöme på företagsklimatet i kommunen

## Fördelat på olika svarsalternativ, 2026 samt 2025

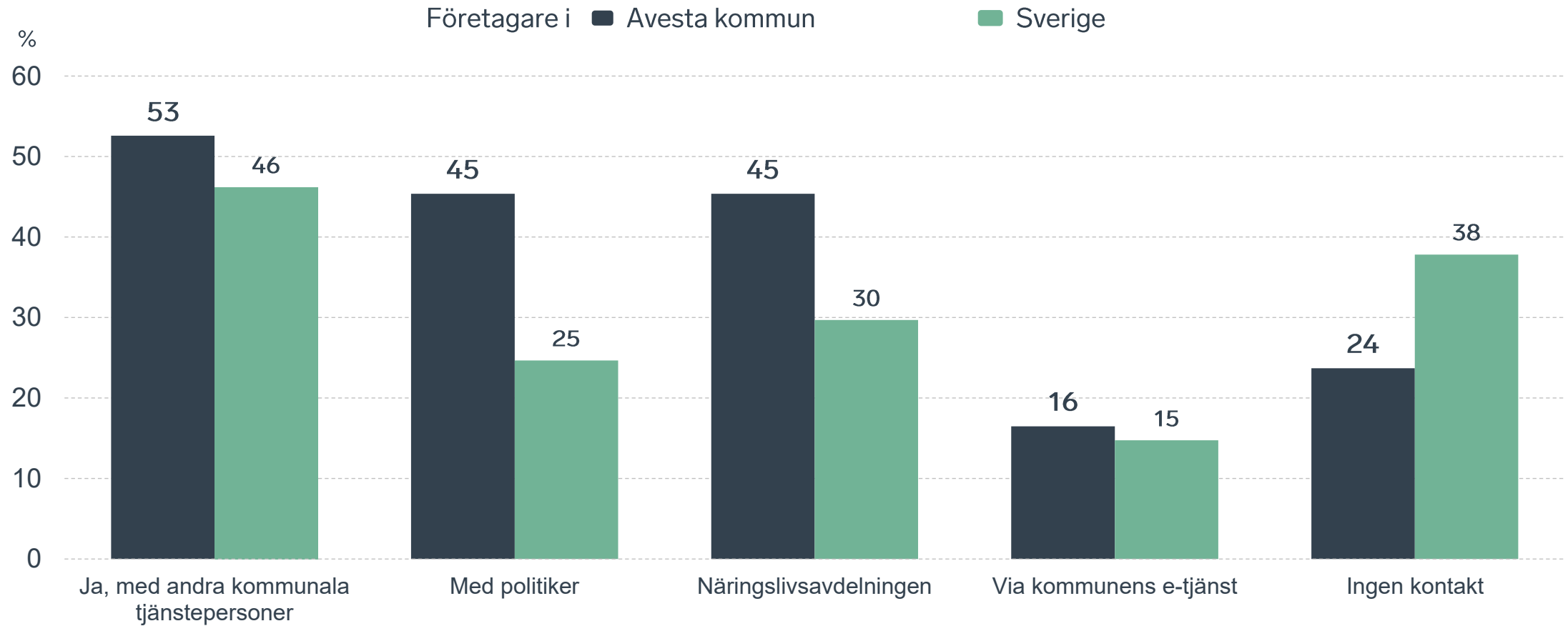


76 %

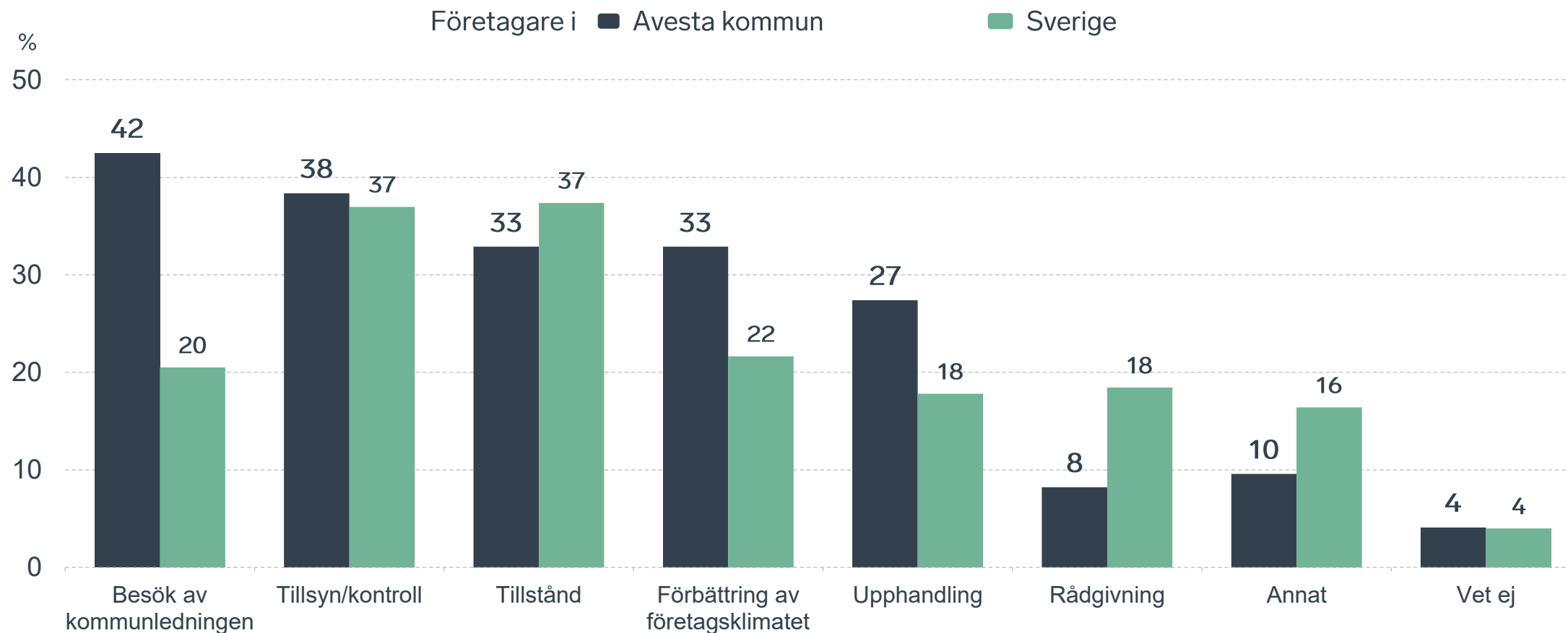
av företagen har haft **kontakt med kommunen** det senaste året.



# Kontakter med kommunen senaste året

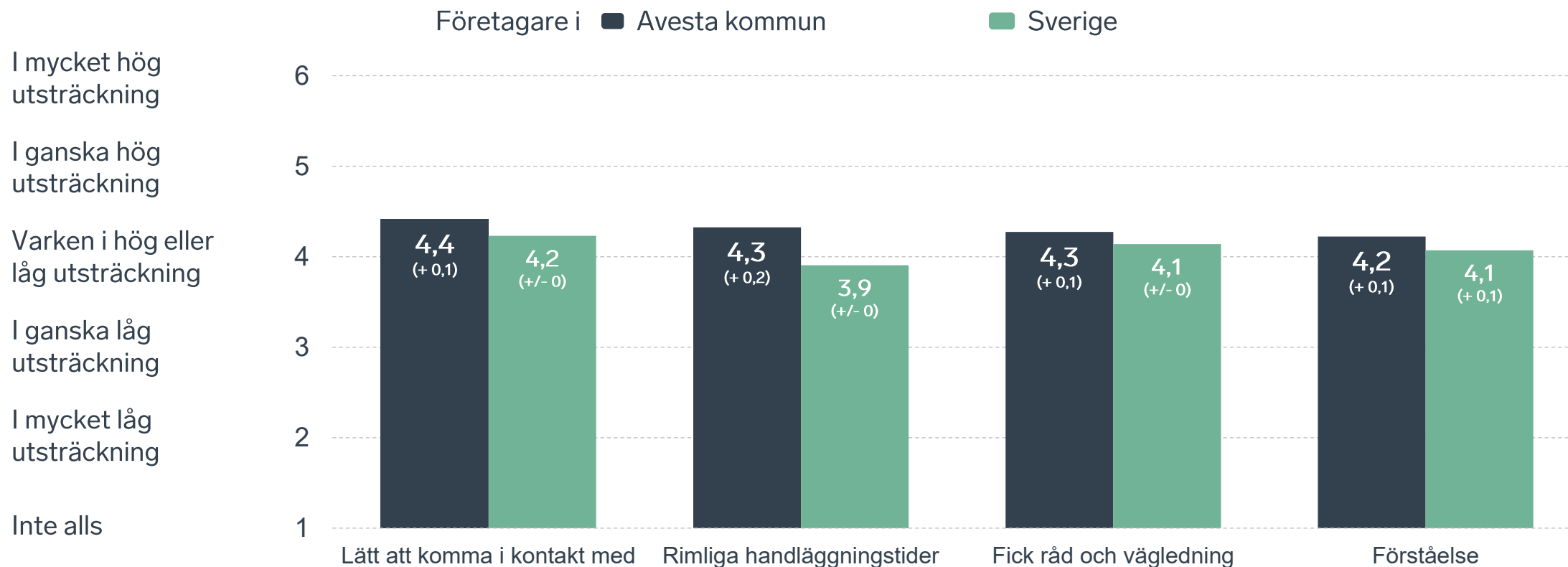


# Det här gällde kontakten med kommunen



Bas: Företag som uppger att de haft kontakt med kommunen.

# Så fungerar kontakten om tillstånd, tillsyn och kontroll



Bas: Företag som uppger att de haft kontakt med kommunen angående tillståndsgivning, tillsyn eller kontroll det senaste året

# Alla enkätfrågor för Avesta kommun

Enkätfråga	Företagens betyg 2026	Jämfört med företagens betyg 2025	Jämfört med 5 år	Jämfört med Sverige
Sammanfattande omdöme	3,5	+ 0,1	+ 0,2	+/- 0
Påverkan av brottslighet/otrygghet*	3,9	+ 0,2	+ 0,6	- 0,1
Skolans samarbete med de lokala företagen**	3,6	+ 0,1	+ 0,7	+ 0,3
Infrastrukturen till och från kommunen	3,6	+ 0,2	-	+ 0,1
Kommunens information i frågor som berör företaget**	3,4	+ 0,3	+ 0,1	+ 0,3
Dialog med kommunen i viktiga frågor för företagen**	3,4	+ 0,3	+ 0,5	+ 0,2
Kommunpolitikernas attityder	3,4	+ 0,2	+ 0,1	- 0,1
Kommunens service och bemötande	3,4	+ 0,2	+ 0,3	+/- 0
Konkurrens från kommunens verksamheter*	3,4	+ 0,1	+/- 0	- 0,3
Tjänstepersoners attityder	3,3	+ 0,1	+ 0,2	+/- 0
Det lokala vägnätets framkomlighet och underhåll	3,1	- 0,1	-	- 0,3
Tillgång till relevant kompetens	2,7	+ 0,1	+/- 0	- 0,3
Upphandling	2,6	+ 0,1	+ 0,4	- 0,2

Företagarnas betyg sätts på skalan: 1 = Dåligt 2 = Inte helt godtagbart 3 = Godtagbart 4 = Bra 5 = Mycket bra 6 = Utmärkt

\*Skala: 1 = I mycket hög utsträckning 2 = I ganska hög utsträckning 3 = I varken hög eller låg utsträckning 4 = I ganska liten utsträckning 5 = I mycket liten utsträckning 6 = Inte alls

\*\* Innan 2025 var svarsalternativen "Skolans kontakt med det lokala näringslivet", "Dialog mellan företag och kommunens beslutsfattare" respektive "Kommunens information till företagen"

# Alla enkätfrågor för Avesta kommun

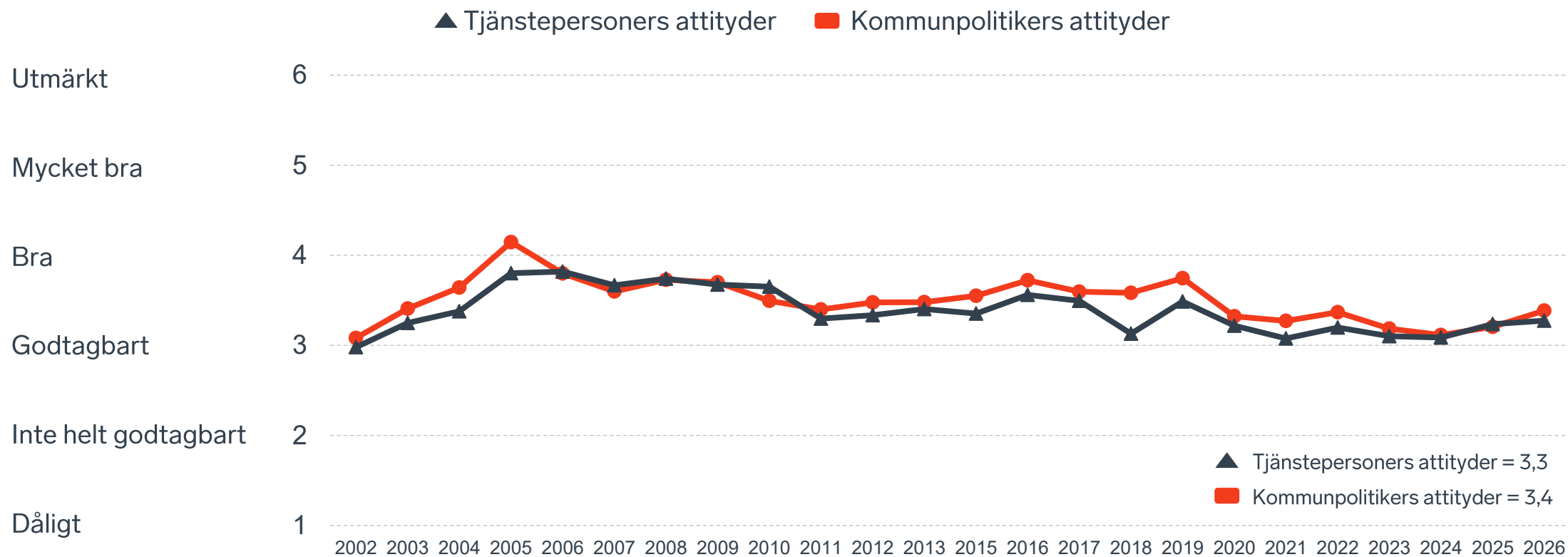
Enkätfråga	Företagens betyg 2026	Jämfört med företagens betyg 2025	Rankingplacering 2026	Förändring ranking från 2025
Total Rank	-	-	190	+ 17
Sammanfattande omdöme	3,5	+ 0,1	166	+ 10
Påverkan av brottslighet/otrygghet*	3,9	+ 0,2	195	+ 7
Skolans samarbete med de lokala företagen**	3,6	+ 0,1	-	-
Infrastrukturen till och från kommunen	3,6	+ 0,2	-	-
Kommunens information i frågor som berör företaget**	3,4	+ 0,3	73	+ 56
Dialog med kommunen i viktiga frågor för företagen**	3,4	+ 0,3	120	+ 46
Kommunpolitikernas attityder	3,4	+ 0,2	170	+ 22
Kommunens service och bemötande	3,4	+ 0,2	151	+ 25
Konkurrens från kommunens verksamheter*	3,4	+ 0,1	240	+ 11
Tjänstepersoners attityder	3,3	+ 0,1	164	+/- 0
Det lokala vägnätets framkomlighet och underhåll	3,1	- 0,1	217	- 50
Tillgång till relevant kompetens	2,7	+ 0,1	215	+ 24
Upphandling	2,6	+ 0,1	223	+ 7

Företagarnas betyg sätts på skalan: 1 = Dåligt 2 = Inte helt godtagbart 3 = Godtagbart 4 = Bra 5 = Mycket bra 6 = Utmärkt

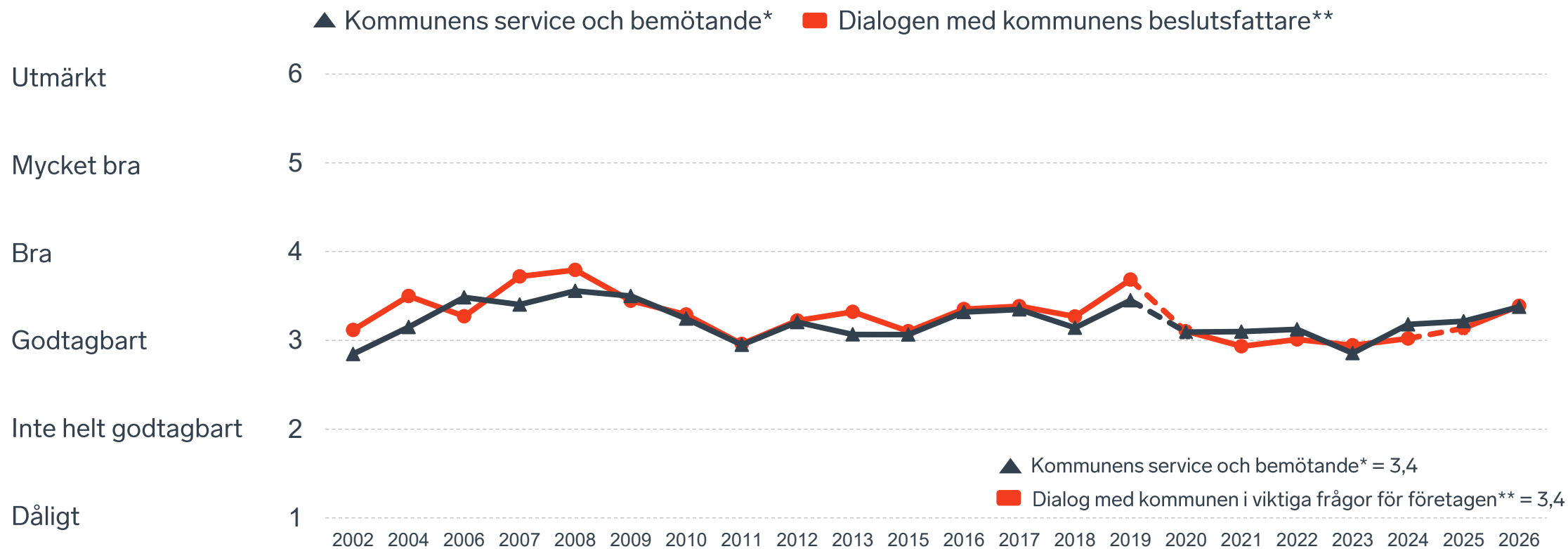
\*Skala: 1 = I mycket hög utsträckning 2 = I ganska hög utsträckning 3 = I varken hög eller låg utsträckning 4 = I ganska liten utsträckning 5 = I mycket liten utsträckning 6 = Inte alls

\*\* Innan 2025 var svarsalternativen "Skolans kontakt med det lokala näringslivet", "Dialog mellan företag och kommunens beslutsfattare" respektive "Kommunens information till företagen"

# Kommunens attityder till företagande



# Kommunens service och dialog



\*Frågan omformulerades 2020

\*\* Frågan omformulerades 2020 och 2025

20 %

av företagen upplever att  
**brottslighet och otrygghet**  
påverkar dem negativt.

POLISAVSPÄRRAT  
POLICE - DO NOT CROSS

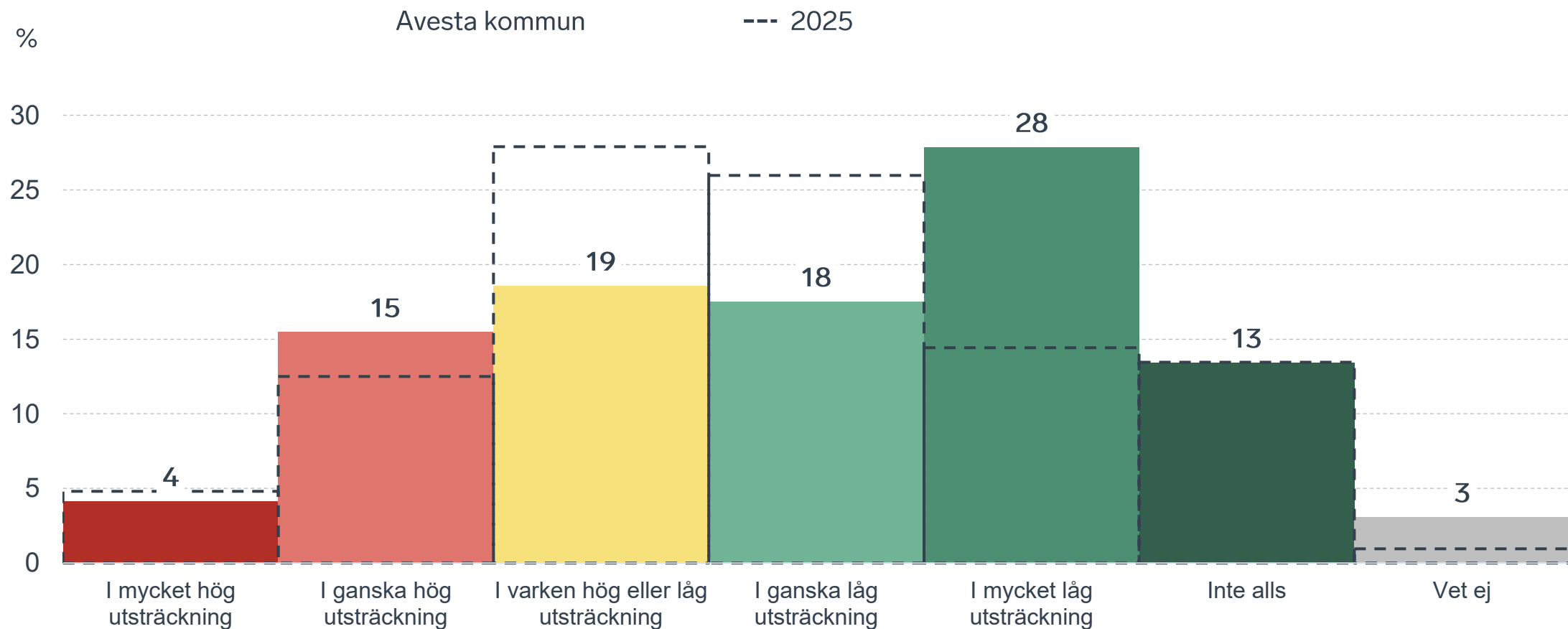
POLISAVSPÄRRAT  
POLICE - DO NOT CROSS

POLISAVSPÄRRAT  
POLICE - DO NOT CROSS

POLISAVSPÄRRAT  
POLICE - DO NOT CROSS

# Påverkan av brottslighet/otrygghet

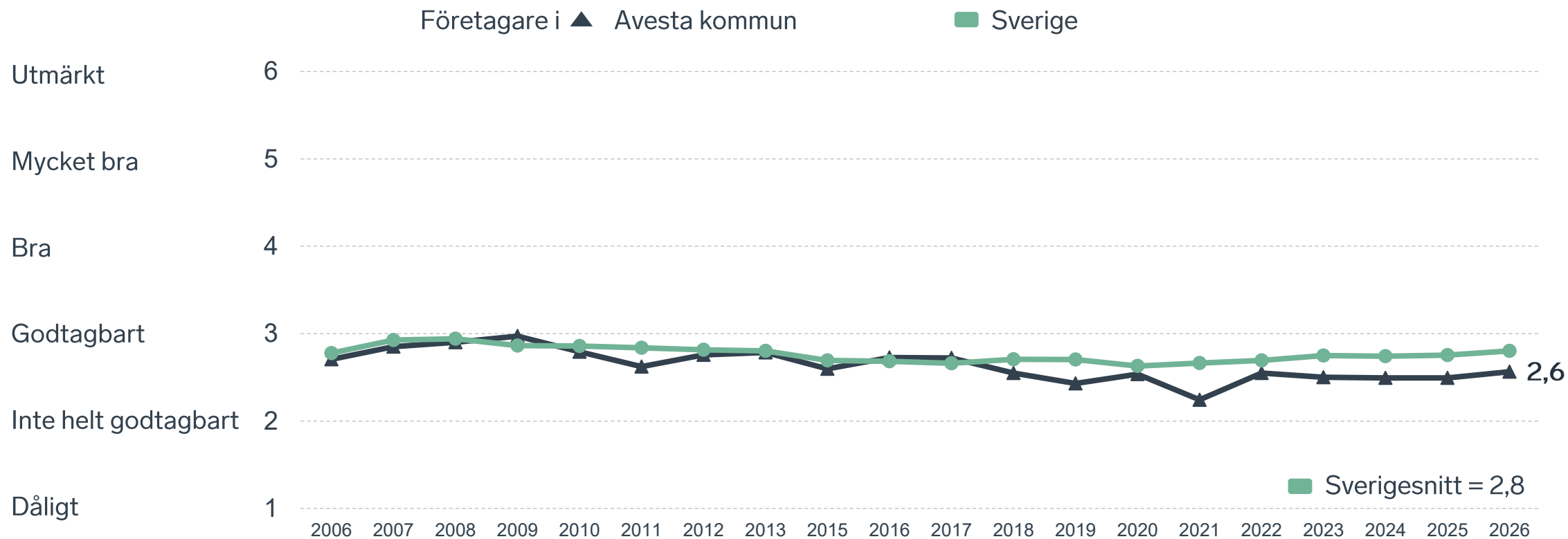
## Fördelat på olika svarsalternativ, 2026 samt 2025



34 %

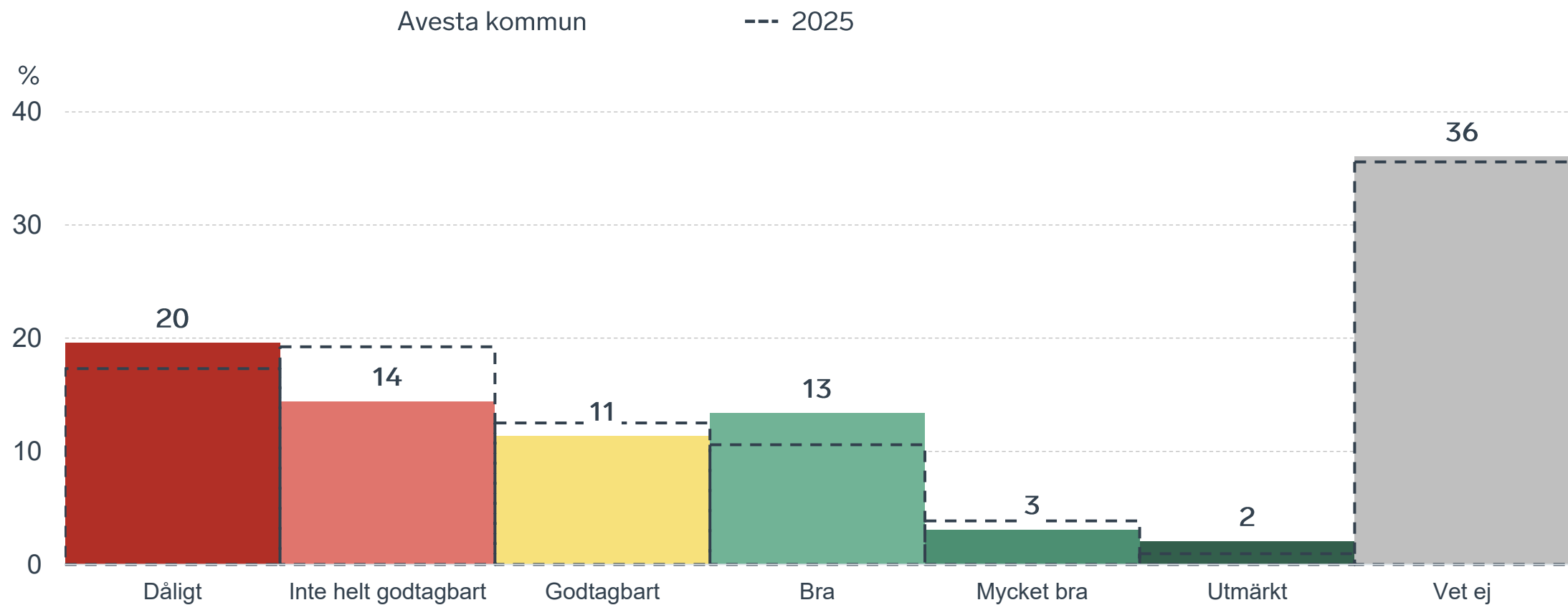
av företagen  
upplever att  
**kommunens  
upphandling**  
är bristfällig.

# Kommunens upphandling



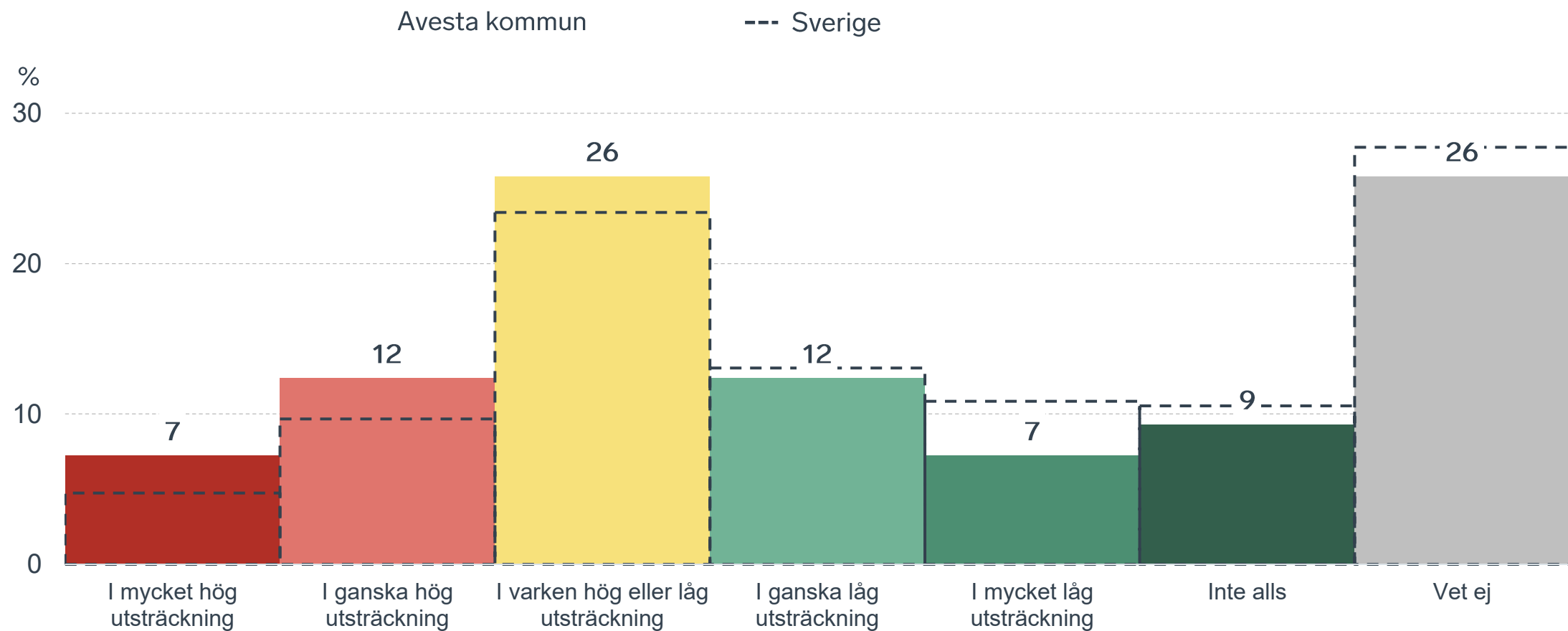
# Kommunens upphandling

## Fördelat på olika svarsalternativ, 2026 samt 2025



# Konkurrens från kommunens verksamheter

## Kommunen jämfört med Sverigesnittet

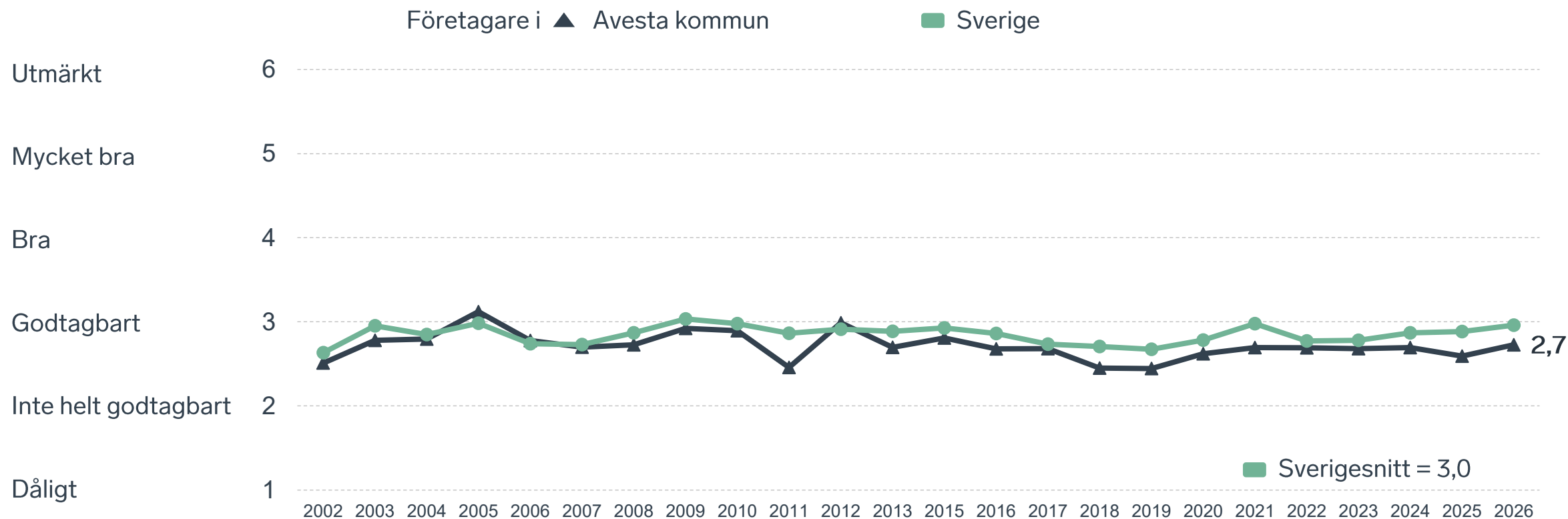




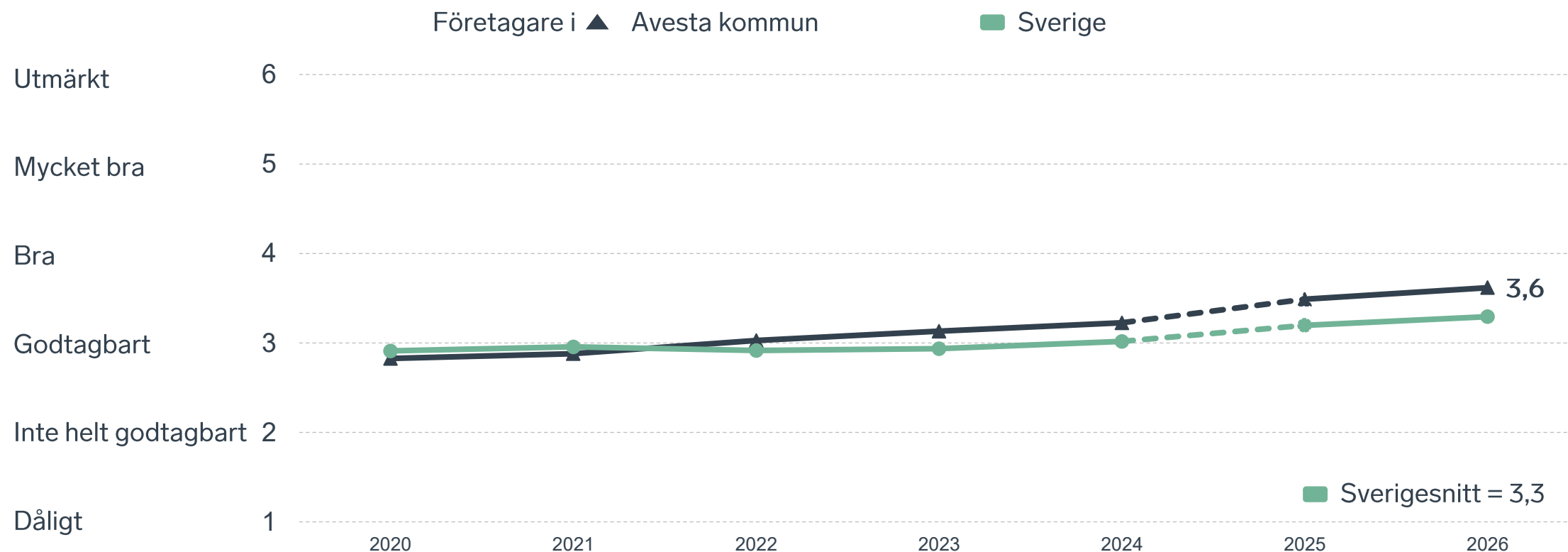
46 %

av företagen upplever att **kompetensförsörjningen** fungerar dåligt eller inte helt godtagbart.

# Tillgång till medarbetare med relevant kompetens



# Skolans samarbete med de lokala företagen



Not: Frågan omformulerades 2025

# Så kan företagsklimatet förbättras

## Företagens högst prioriterade åtgärder

**1** Bättre dialog mellan kommunen och företagen (38 %)

**2** Förbättra det lokala vägnätet (36 %)

**3** Lägre kommunalskatt (35 %)

**4** Fler som går en yrkesutbildning (34 %)

**5** Minskad brottslighet och ökad trygghet (32 %)



 } 5 JAN - 31 MARS 2026  
Enkätundersökning

  
 28 MAJ 2026

 } Enkät- och ranking-  
resultatet släpps

  
  
  
  
 } Dialoger som pågår  
under hela året



## Enkät + statistik = ranking.

Varje år mäter Svenskt Näringsliv drygt 30 000 företags upplevelser av att driva företag i sina respektive kommuner. Svaren från enkäten ger en bild av hur företagsklimatet uppfattas av företagen. Dessa räknas samman med fem statistikfaktorer till en ranking som gör det möjligt att jämföra Sveriges 290 kommuner.

[www.foretagsklimat.se](http://www.foretagsklimat.se)



# Rankingens olika delar



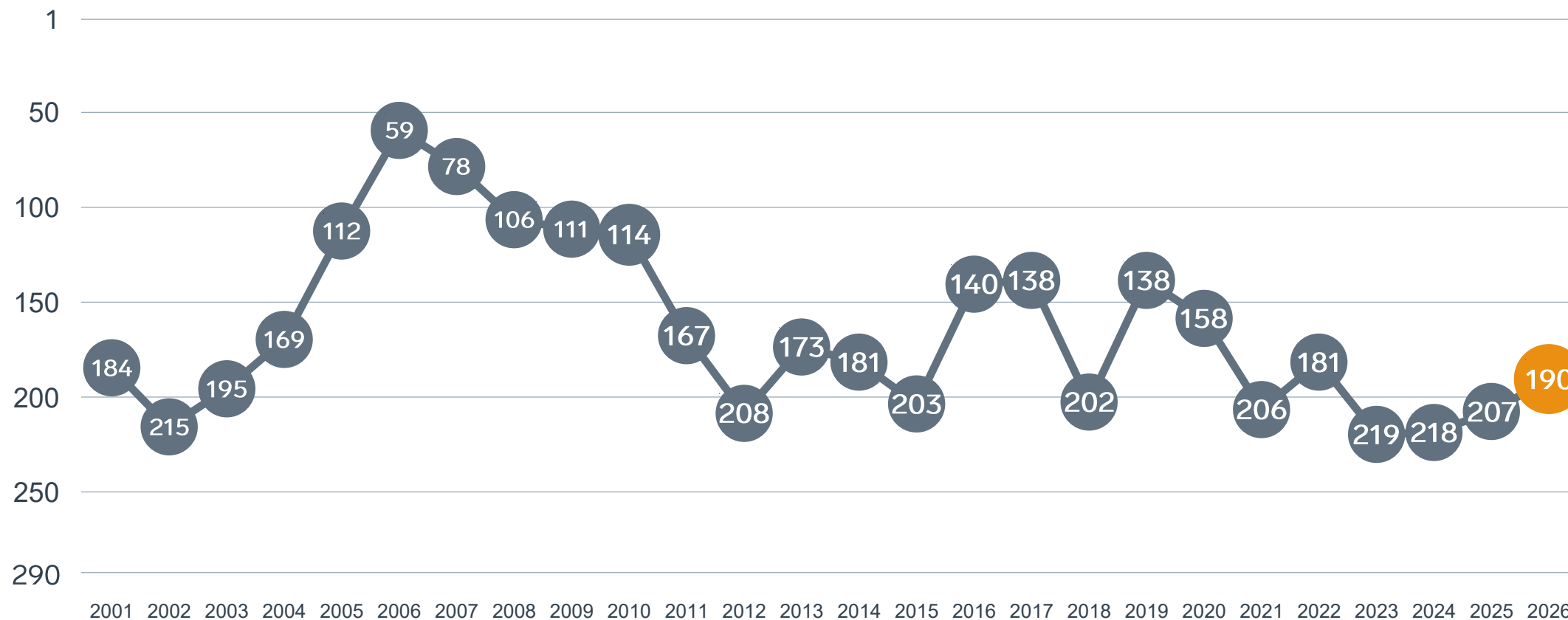
## Enkät svar

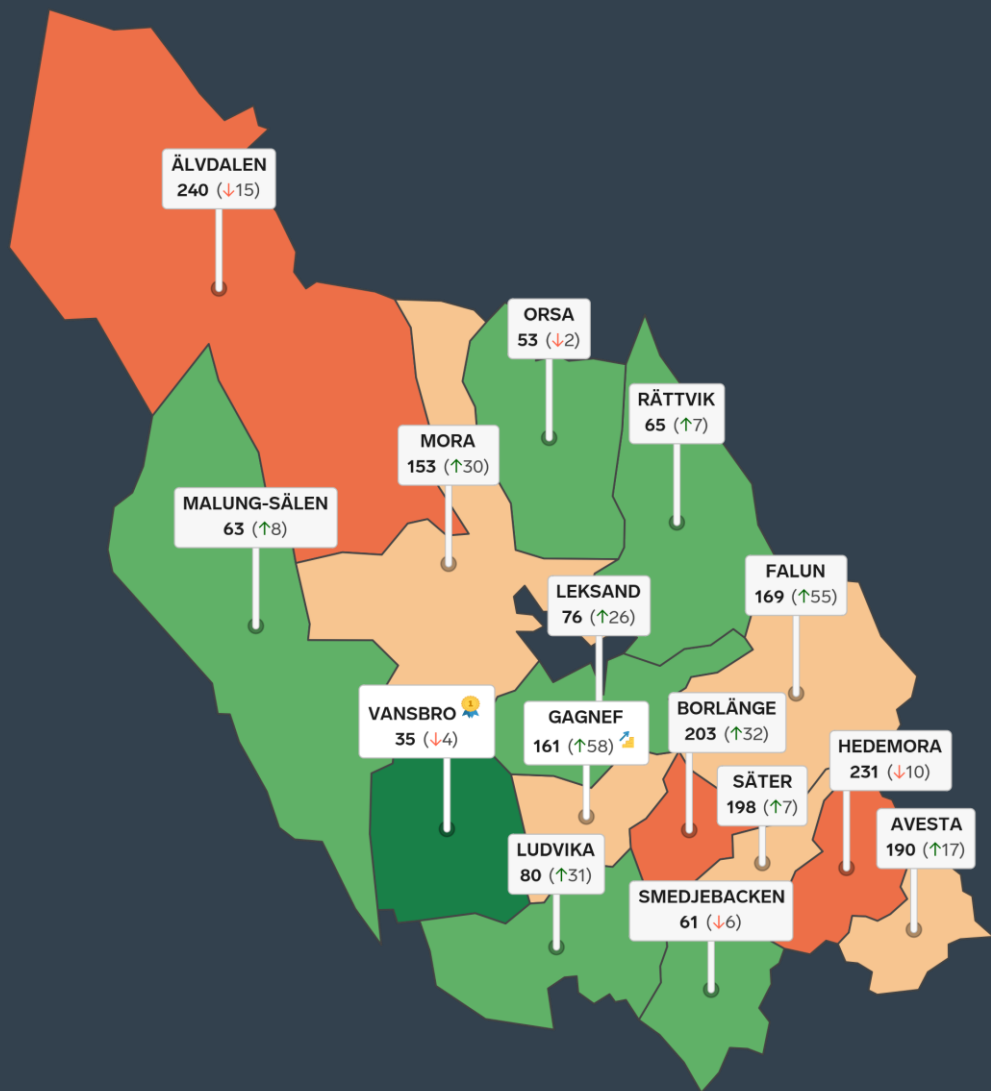

1. Sammanfattande omdöme (1/3)
- 2a. Kommunens service och bemötande (1/9)
- 2b. Tillgång till medarbetare med relevant kompetens (1/18)
- 2c. Kommunala politikernas attityder (1/36)
- 2d. Tjänstepersoners attityder (1/36)
- 2e. Kommunens upphandling (1/54)
- 2f. Konkurrens från kommunens verksamheter (1/54)
- 2g. Negativ påverkan av brottslighet/otrygghet (1/54)
- 2h. Lokala vägnätets framkomlighet och underhåll (1/54)
- 2i. Kommunens information till företagen (1/54)
- 2j. Dialog med kommunens beslutsfattare (1/54)

## Statistikfaktorer (från SCB)

- 3a. Marknadsförsörjning 2025 (1/15)
- 3b. Kommunalskatt 2026 (1/15)
- 3c. Inköp från externa leverantörer 2024 (1/15)
- 3d. Jobb i kommunen 2024 (1/15)
- 3e. Andel företagare 2025 (1/15)

# Rankingutveckling Avesta kommun





# Alla kommuner i Dalarnas län

- Bästa kommun:** Vansbro
- Största förbättring:** Gagnef
- Största förbättring på fem år:** Ludvika

# Alla kommuner i Dalarnas län

Kommun	Ranking 2026	Förändring från 2025
Vansbro	35	↘ 4
Orsa	53	↘ 2
Smedjebacken	61	↘ 6
Malung-Sälen	63	↗ 8
Rättvik	65	↗ 7
Leksand	76	↗ 26
Ludvika	80	↗ 31
Mora	153	↗ 30
Gagnef	161	↗ 58
Falun	169	↗ 55
Avesta	190	↗ 17
Säter	198	↗ 7
Borlänge	203	↗ 32
Hedemora	231	↘ 10
Älvdalen	240	↘ 15

# Alla kommuner i Dalarnas län

Kommun	Ranking 2026	Förändring från 2025	Kommungrupp	Ranking i kommungrupp	Bästa kommun i kommungrupp
Vansbro	35	↘ 4	8	3 (av 35)	Säffle
Orsa	53	↘ 2	9	2 (av 21)	Båstad
Smedjebacken	61	↘ 6	7	14 (av 51)	Vårgårda
Malung-Sälen	63	↗ 8	9	3 (av 21)	Båstad
Rättvik	65	↗ 7	9	4 (av 21)	Båstad
Leksand	76	↗ 26	9	5 (av 21)	Båstad
Ludvika	80	↗ 31	6	7 (av 27)	Falkenberg
Mora	153	↗ 30	9	11 (av 21)	Båstad
Gagnef	161	↗ 58	4	40 (av 63)	Höganäs
Falun	169	↗ 55	6	14 (av 27)	Falkenberg
Avesta	190	↗ 17	6	15 (av 27)	Falkenberg
Säter	198	↗ 7	4	48 (av 63)	Höganäs
Borlänge	203	↗ 32	3	13 (av 23)	Trollhättan
Hedemora	231	↘ 10	7	41 (av 51)	Vårgårda
Älvdalen	240	↘ 15	9	16 (av 21)	Båstad

# Alla enkätfrågor

## Avesta kommun

Enkätfråga	2017	2018	2019	2020	2021	2022	2023	2024	2025	2026	Förändring
<b>Sammanfattande omdöme</b>	<b>113</b>	<b>165</b>	<b>96</b>	<b>140</b>	<b>184</b>	<b>163</b>	<b>197</b>	<b>211</b>	<b>176</b>	<b>166</b>	<b>↗ 10</b>
Information till företagen	-	-	-	26	88	73	80	103	129	73	↗ 56
Dialogen med kommunen	-	-	-	104	159	142	177	156	166	120	↗ 46
Kommunens service och bemötande	71	124	56	170	179	181	250	169	176	151	↗ 25
Tjänstepersoner attityder	87	189	97	112	163	146	180	192	164	164	↔ 0
Kommunala politikernas attityder	87	106	82	122	143	123	182	200	192	170	↗ 22
Påverkan av brottslighet/otrygghet	-	-	-	277	257	197	223	226	202	195	↗ 7
Tillgång till relevant kompetens	168	257	248	199	239	173	179	202	239	215	↗ 24
Lokala vägnätets framkomlighet och underhåll*	-	-	-	-	-	-	-	-	167	217	↘ 50
Upphandling	-	-	-	177	267	207	222	231	230	223	↗ 7
Konkurrens från kommunens verksamheter	175	224	174	190	258	213	257	242	251	240	↗ 11

# Alla statistikfaktorer

## Avesta kommun

Faktor	2017	2018	2019	2020	2021	2022	2023	2024	2025	2026	Förändring
Jobb i kommunen	-	-	-	96	82	85	88	90	98	88	↗ 10
Marknadsförsörjning	146	156	149	145	143	155	159	169	167	168	↘ 1
Andel företagare*	-	-	-	-	-	-	-	-	195	194	↗ 1
Kommunalskatt	203	200	183	166	163	163	162	151	197	200	↘ 3
Inköp från externa leverantörer	155	221	213	198	209	214	217	221	233	217	↗ 16

\* Ny rankinggrundande variabel 2025, ersätter Företagsamhet.



Lokalt  
företagsklimat

## Svenskt Näringsliv Dalarnas län

Regionchef: Victor Ericsson

[victor.ericsson@svensktnaringsliv.se](mailto:victor.ericsson@svensktnaringsliv.se)

LÄS MER PÅ [FORETAGSKLIMAT.SE](https://foretagsklimat.se)



SVENSKT NÄRINGSLIV

# Alla enkätfrågor

## Företagare i Avesta kommun

Enkätfråga	Företagare i kommunen	Företagare i länet	Företagare i Sverige
Sammanfattande omdöme	3,5	3,7	3,5
Påverkan av brottslighet/otrygghet*	3,9	4,3	4,0
Skolans samarbete med de lokala företagen**	3,6	3,3	3,3
Infrastrukturen till och från kommunen	3,6	3,4	3,5
Kommunens information i frågor som berör företaget**	3,4	3,2	3,1
Dialog med kommunen i viktiga frågor för företagen**	3,4	3,4	3,2
Kommunpolitikernas attityder	3,4	3,7	3,5
Kommunens service och bemötande	3,4	3,6	3,4
Konkurrens från kommunens verksamheter*	3,4	3,9	3,7
Tjänstepersoners attityder	3,3	3,6	3,3
Det lokala vägnätets framkomlighet och underhåll	3,1	3,3	3,4
Tillgång till relevant kompetens	2,7	2,8	3,0
Upphandling	2,6	3,0	2,8

Företagarnas betyg sätts på skalan: 1 = Dåligt 2 = Inte helt godtagbart 3 = Godtagbart 4 = Bra 5 = Mycket bra 6 = Utmärkt

\*Skala: 1 = I mycket hög utsträckning 2 = I ganska hög utsträckning 3 = I varken hög eller låg utsträckning 4 = I ganska liten utsträckning 5 = I mycket liten utsträckning 6 = Inte alls

\*\* Innan 2025 var svarsalternativen ”Skolans kontakt med det lokala näringslivet”, ”Dialog mellan företag och kommunens beslutsfattare” respektive ”Kommunens information till företagen”

# Alla enkätfrågor

## Företagare i Avesta kommun

Enkätfråga	2017	2018	2019	2020	2021	2022	2023	2024	2025	2026
Sammanfattande omdöme	3,5	3,4	3,6	3,4	3,3	3,4	3,3	3,2	3,4	3,5
Påverkan av brottslighet/otrygghet*	-	-	-	2,9	3,3	3,6	3,6	3,6	3,7	3,9
Skolans samarbete med de lokala företagen**	3,6	3,6	3,8	2,8	2,9	3,0	3,1	3,2	3,5	3,6
Infrastrukturen till och från kommunen	-	-	-	-	-	-	-	-	3,4	3,6
Kommunens information i frågor som berör företaget**	3,6	3,6	3,8	3,6	3,3	3,4	3,3	3,3	3,1	3,4
Dialog med kommunen i viktiga frågor för företagen**	3,4	3,3	3,7	3,1	2,9	3,0	2,9	3,0	3,1	3,4
Kommunpolitikernas attityder	3,6	3,6	3,7	3,3	3,3	3,4	3,2	3,1	3,2	3,4
Kommunens service och bemötande	3,3	3,1	3,5	3,1	3,1	3,1	2,9	3,2	3,2	3,4
Konkurrens från kommunens verksamheter*	3,8	3,6	3,9	3,6	3,4	3,5	3,3	3,4	3,3	3,4
Tjänstepersoners attityder	3,5	3,1	3,5	3,2	3,1	3,2	3,1	3,1	3,2	3,3
Det lokala vägnätets framkomlighet och underhåll	-	-	-	-	-	-	-	-	3,2	3,1
Tillgång till relevant kompetens	2,7	2,5	2,4	2,6	2,7	2,7	2,7	2,7	2,6	2,7
Upphandling	2,7	2,5	2,4	2,5	2,2	2,5	2,5	2,5	2,5	2,6

Företagarnas betyg sätts på skalan: 1 = Dåligt 2 = Inte helt godtagbart 3 = Godtagbart 4 = Bra 5 = Mycket bra 6 = Utmärkt

\*Skala: 1 = I mycket hög utsträckning 2 = I ganska hög utsträckning 3 = I varken hög eller låg utsträckning 4 = I ganska liten utsträckning 5 = I mycket liten utsträckning 6 = Inte alls

\*\* Innan 2025 var svarsalternativen "Skolans kontakt med det lokala näringslivet", "Dialog mellan företag och kommunens beslutsfattare" respektive "Kommunens information till företagen"

# Statistik

## Avesta kommun

Variabel	Avesta kommun	Sverigesnitt
Folkmängd 2025 (förändring treårsbasis %)*	22 366 (-2,47 %)	36 620* (0,8 %)
Flyttnetto 2025 (län, övriga Sverige, utlandet)	55 / 38 / -27	- / - / -
Andel högskoleutbildade 2025 (%)	25	41
Arbetslöshet 2025 (%)	7,4	6,9
Antal företag	2550	4666
Antal företag med minst en anställd	720	1152
Antal anställda i privata företag	6933	12853
Ung Företagsamhet 2025/2026 (%)	39	37
Marknadsförsörjning 2025 (%)	48	56
Entreprenader 2025 (%)	5,7	15,1
Kommunalskatt 2026	34,0	32,4
LFK-ranking 2026	190 (17)	- (-)
Bästa placering i LFK-rankingen	59	-

\* Median för Sverige 16 237