



Lokalt
företagsklimat



Företagsklimatet i Åtvidabergs kommun 2026

Om undersökningen i Åtvidabergs kommun

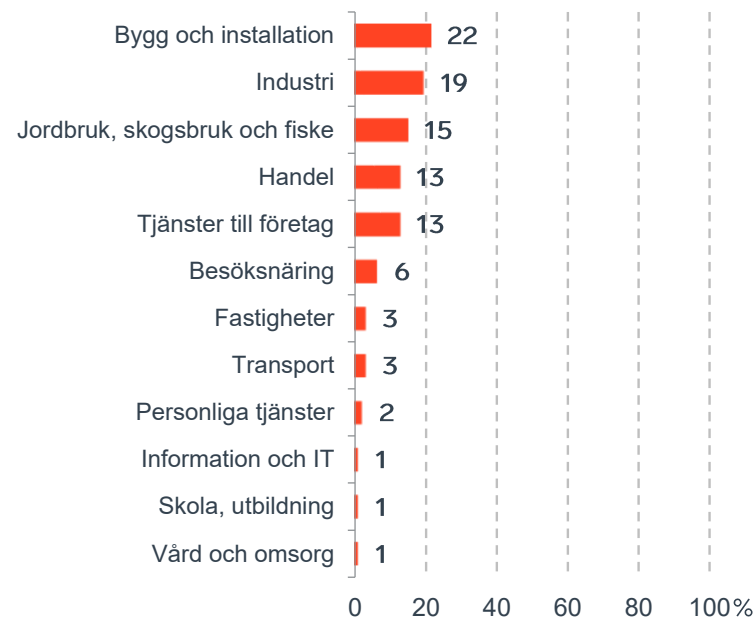


Antal enkäter: 200
 Antal svarande företag: 93
 Svarsfrekvens: 48 %

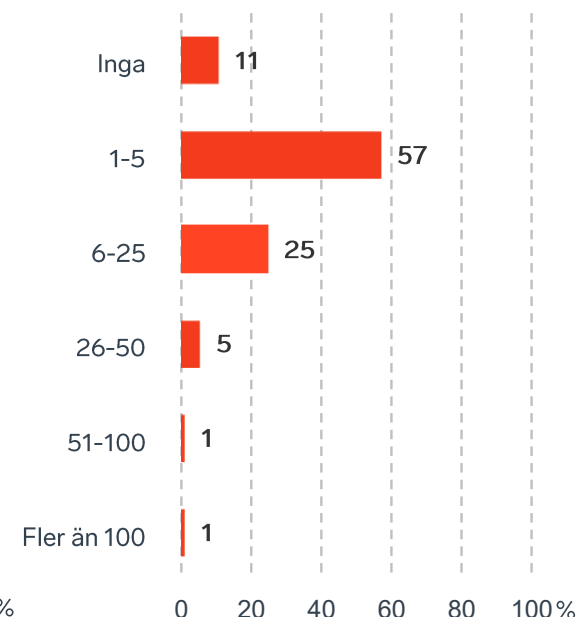


Andel medlemsföretag bland svarande: 39 %

Branschtillhörighet hos svarande företag



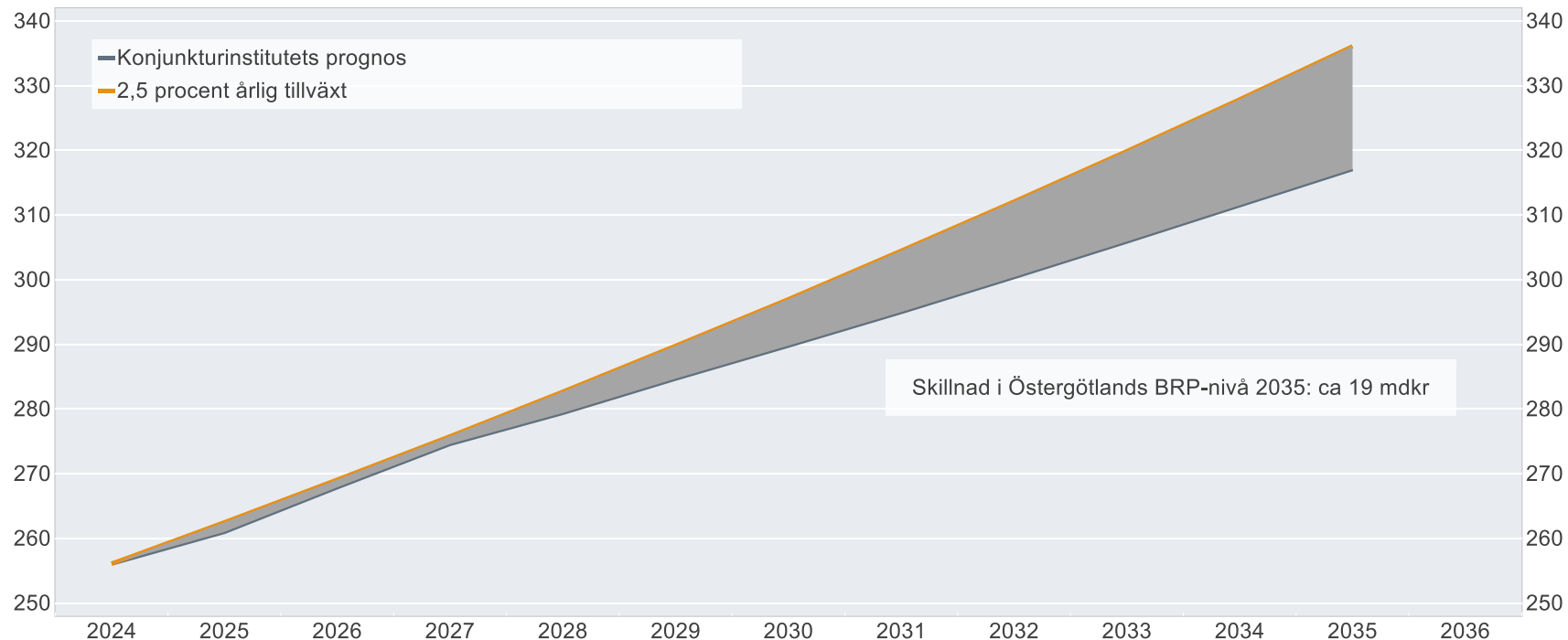
Antal anställda bland svarande företag



Ökat välstånd i Östergötlands län om tillväxten är 2,5%

BRP-utvecklingen vid 2,5 procents årlig tillväxt jämfört med Konjunkturinstitutets prognos

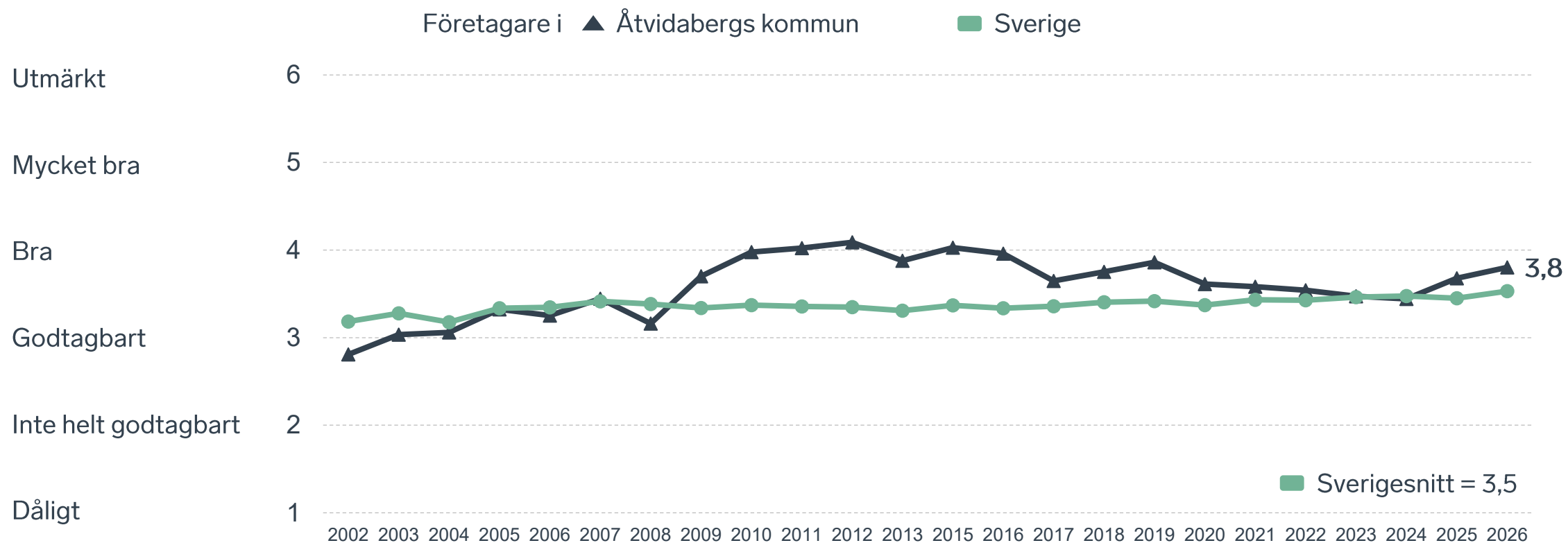
Miljarder svenska kronor i 2024 års prisnivå



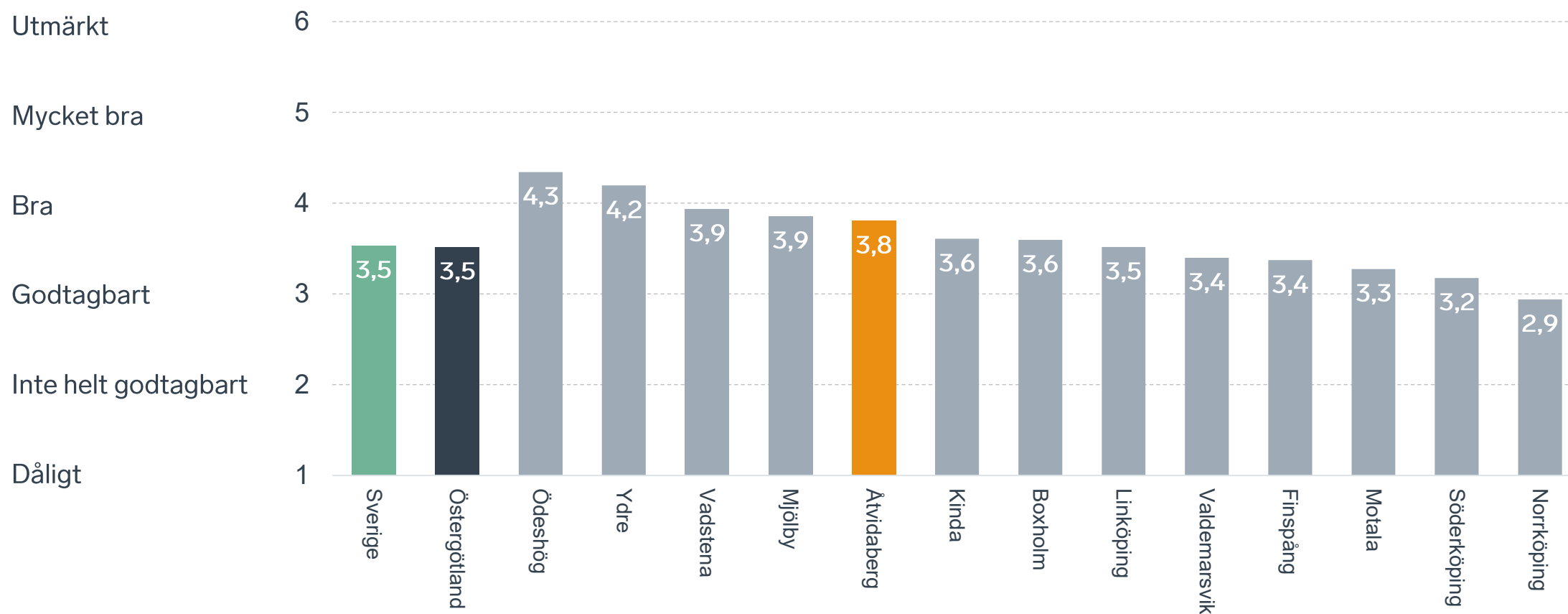
Skillnad i Östergötlands BRP-nivå 2035: ca 19 mdkr

Anm.: Konjunkturinstitutets prognos från i mars 2025.
Källor: Svenskt Näringsliv, Konjunkturinstitutet och SCB.

Sammanfattande omdöme på företagsklimatet i kommunen

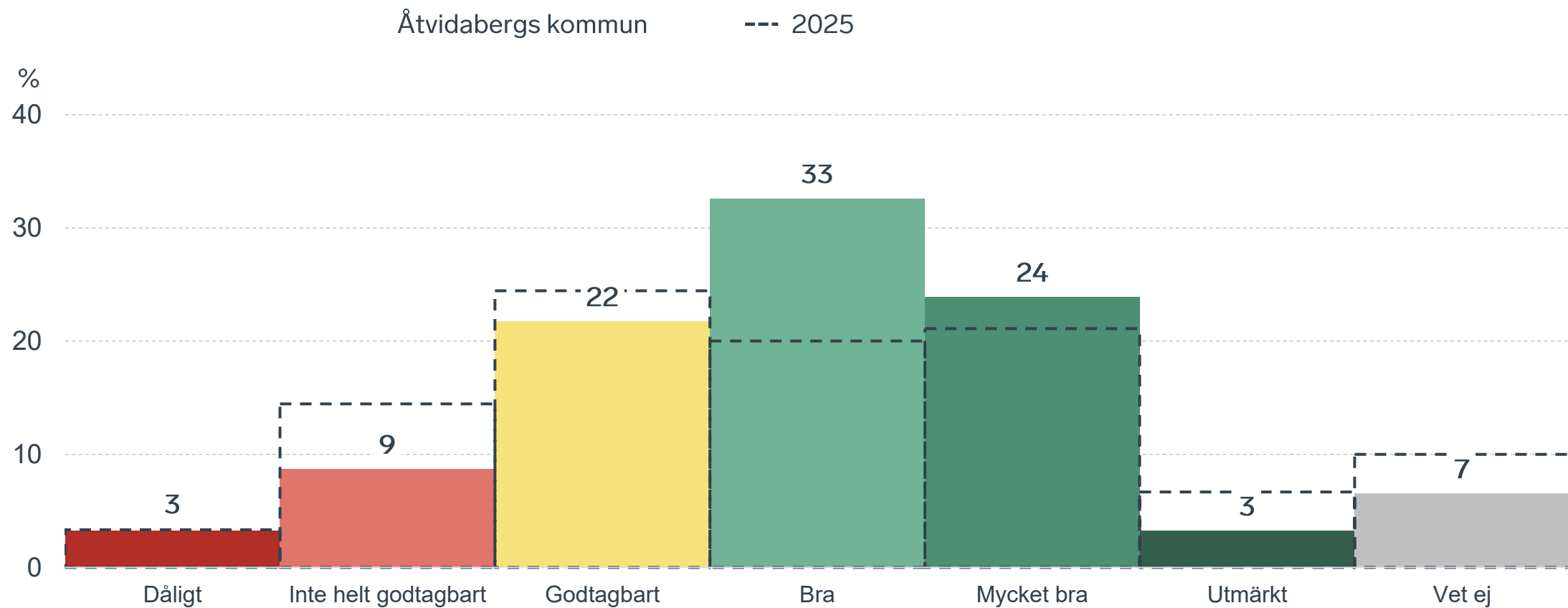


Sammanfattande omdöme på företagsklimatet i kommunen Östergötland



Sammanfattande omdöme på företagsklimatet i kommunen

Fördelat på olika svarsalternativ, 2026 samt 2025

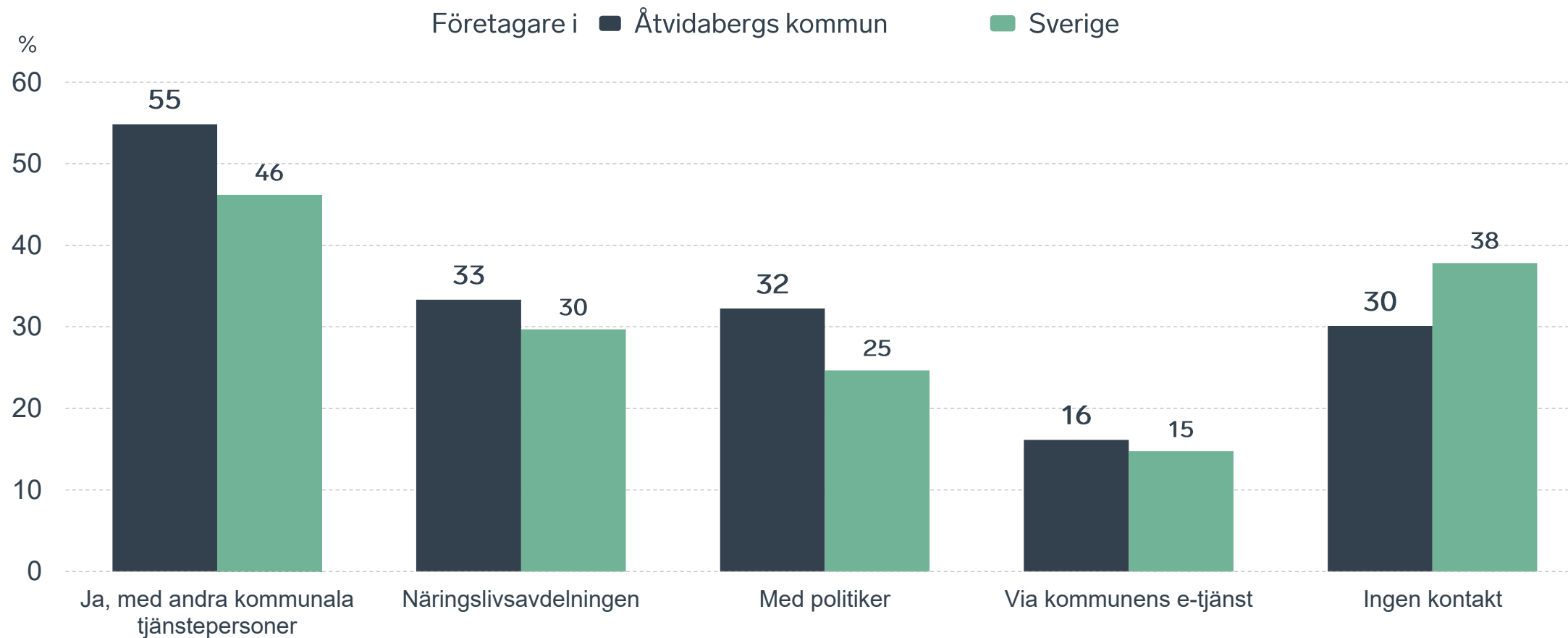


70 %

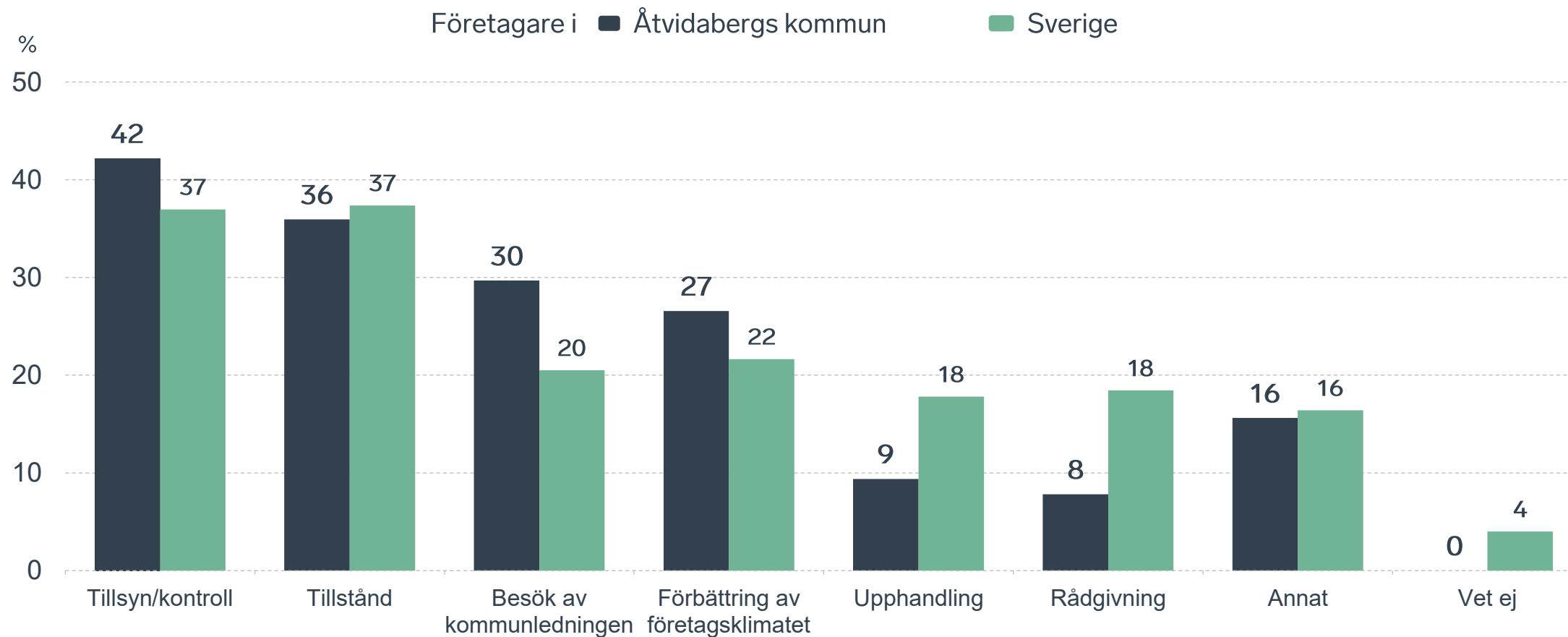
av företagen har haft **kontakt med kommunen** det senaste året.



Kontakter med kommunen senaste året

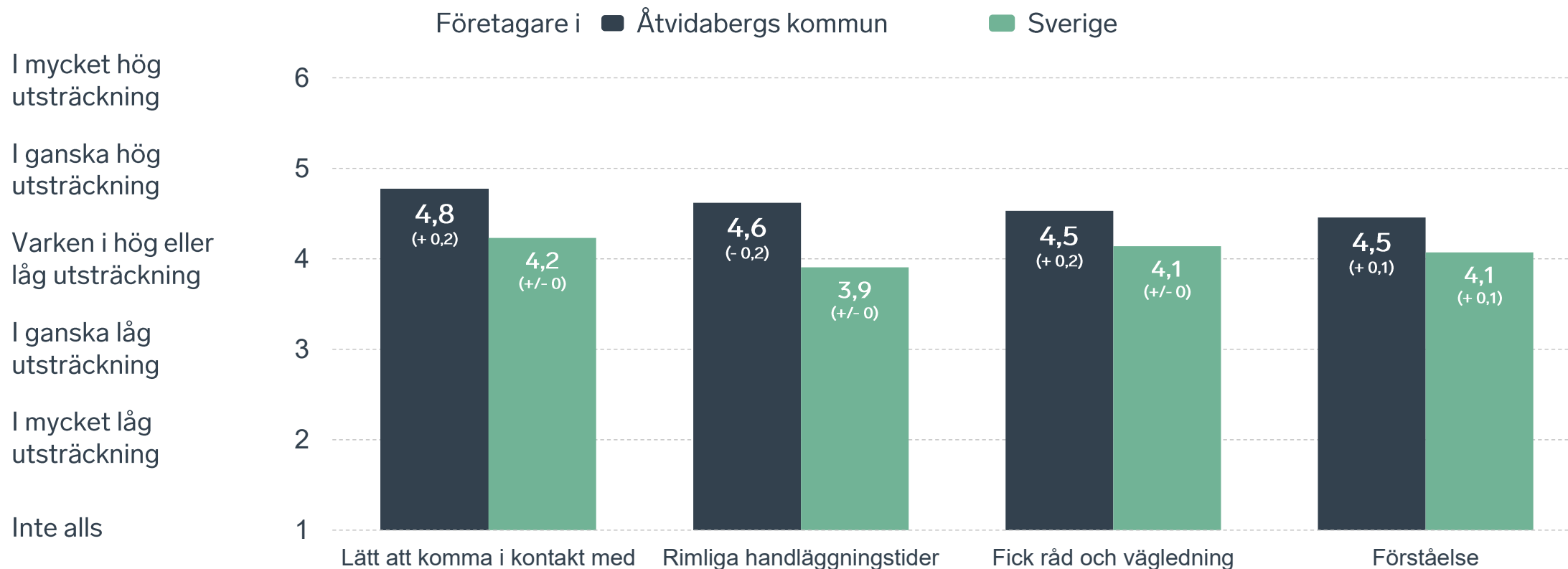


Det här gällde kontakten med kommunen



Bas: Företag som uppger att de haft kontakt med kommunen.

Så fungerar kontakten om tillstånd, tillsyn och kontroll



Bas: Företag som uppger att de haft kontakt med kommunen angående tillståndsgivning, tillsyn eller kontroll det senaste året

Alla enkätfrågor för Åtvidabergs kommun

Enkätfråga	Företagens betyg 2026	Jämfört med företagens betyg 2025	Jämfört med 5 år	Jämfört med Sverige
Sammanfattande omdöme	3,8	+ 0,1	+ 0,2	+ 0,3
Påverkan av brottslighet/otrygghet*	4,3	+ 0,1	+ 0,3	+ 0,3
Konkurrens från kommunens verksamheter*	3,8	+ 0,1	- 0,1	+ 0,1
Kommunens service och bemötande	3,6	+ 0,1	+ 0,2	+ 0,2
Kommunpolitikernas attityder	3,6	+ 0,1	+ 0,2	+ 0,1
Tjänstepersoners attityder	3,5	+ 0,1	+ 0,1	+ 0,2
Skolans samarbete med de lokala företagen**	3,5	+ 0,3	+ 0,2	+ 0,2
Dialog med kommunen i viktiga frågor för företagen**	3,5	+ 0,2	+ 0,4	+ 0,3
Kommunens information i frågor som berör företaget**	3,4	+ 0,2	+ 0,3	+ 0,3
Det lokala vägnätets framkomlighet och underhåll	3,3	+ 0,2	-	- 0,1
Infrastrukturen till och från kommunen	3,2	+ 0,1	-	- 0,3
Upphandling	3,1	+ 0,1	+ 0,4	+ 0,3
Tillgång till relevant kompetens	2,9	+ 0,4	+ 0,2	- 0,1

Företagarnas betyg sätts på skalan: 1 = Dåligt 2 = Inte helt godtagbart 3 = Godtagbart 4 = Bra 5 = Mycket bra 6 = Utmärkt

*Skala: 1 = I mycket hög utsträckning 2 = I ganska hög utsträckning 3 = I varken hög eller låg utsträckning 4 = I ganska liten utsträckning 5 = I mycket liten utsträckning 6 = Inte alls

** Innan 2025 var svarsalternativen "Skolans kontakt med det lokala näringslivet", "Dialog mellan företag och kommunens beslutsfattare" respektive "Kommunens information till företagen"

Alla enkätfrågor för Åtvidabergs kommun

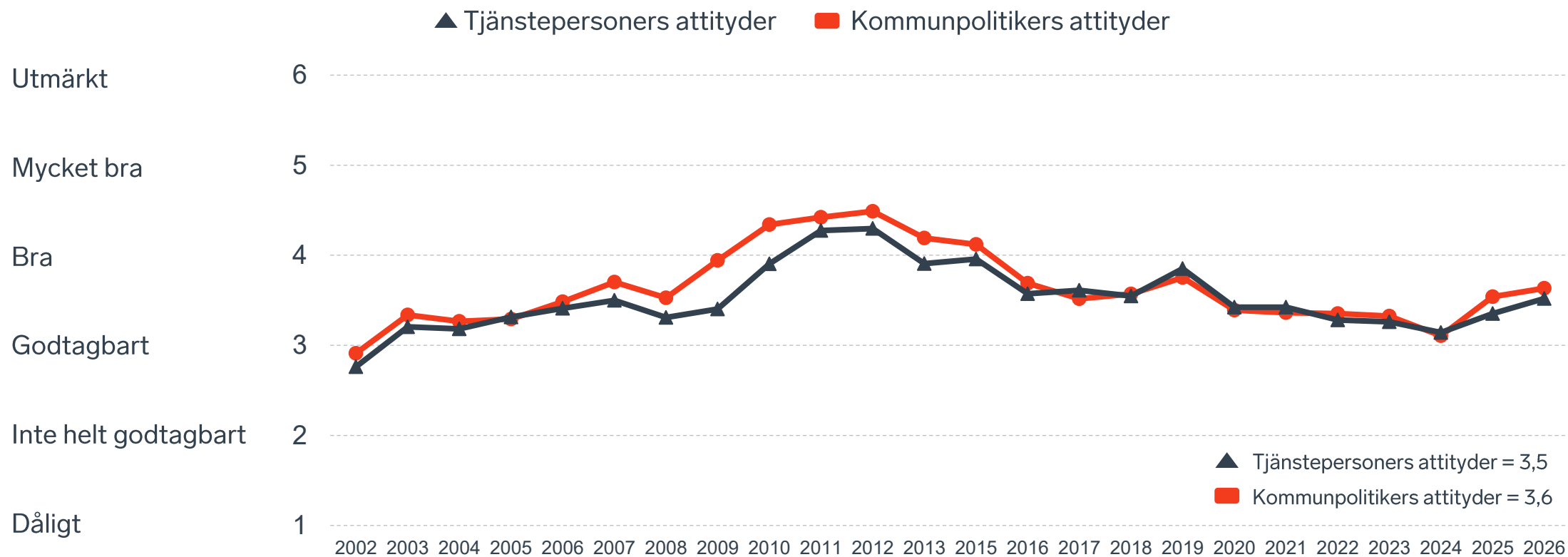
Enkätfråga	Företagens betyg 2026	Jämfört med företagens betyg 2025	Rankingplacering 2026	Förändring ranking från 2025
Total Rank	-	-	107	+ 17
Sammanfattande omdöme	3,8	+ 0,1	85	+ 7
Påverkan av brottslighet/otrygghet*	4,3	+ 0,1	92	- 12
Konkurrens från kommunens verksamheter*	3,8	+ 0,1	130	+ 9
Kommunens service och bemötande	3,6	+ 0,1	82	+ 23
Kommunpolitikernas attityder	3,6	+ 0,1	113	+ 1
Tjänstepersoners attityder	3,5	+ 0,1	113	+ 18
Skolans samarbete med de lokala företagen**	3,5	+ 0,3	-	-
Dialog med kommunen i viktiga frågor för företagen**	3,5	+ 0,2	89	+ 26
Kommunens information i frågor som berör företaget**	3,4	+ 0,2	83	+ 18
Det lokala vägnätets framkomlighet och underhåll	3,3	+ 0,2	163	+ 41
Infrastrukturen till och från kommunen	3,2	+ 0,1	-	-
Upphandling	3,1	+ 0,1	78	- 6
Tillgång till relevant kompetens	2,9	+ 0,4	161	+ 98

Företagarnas betyg sätts på skalan: 1 = Dåligt 2 = Inte helt godtagbart 3 = Godtagbart 4 = Bra 5 = Mycket bra 6 = Utmärkt

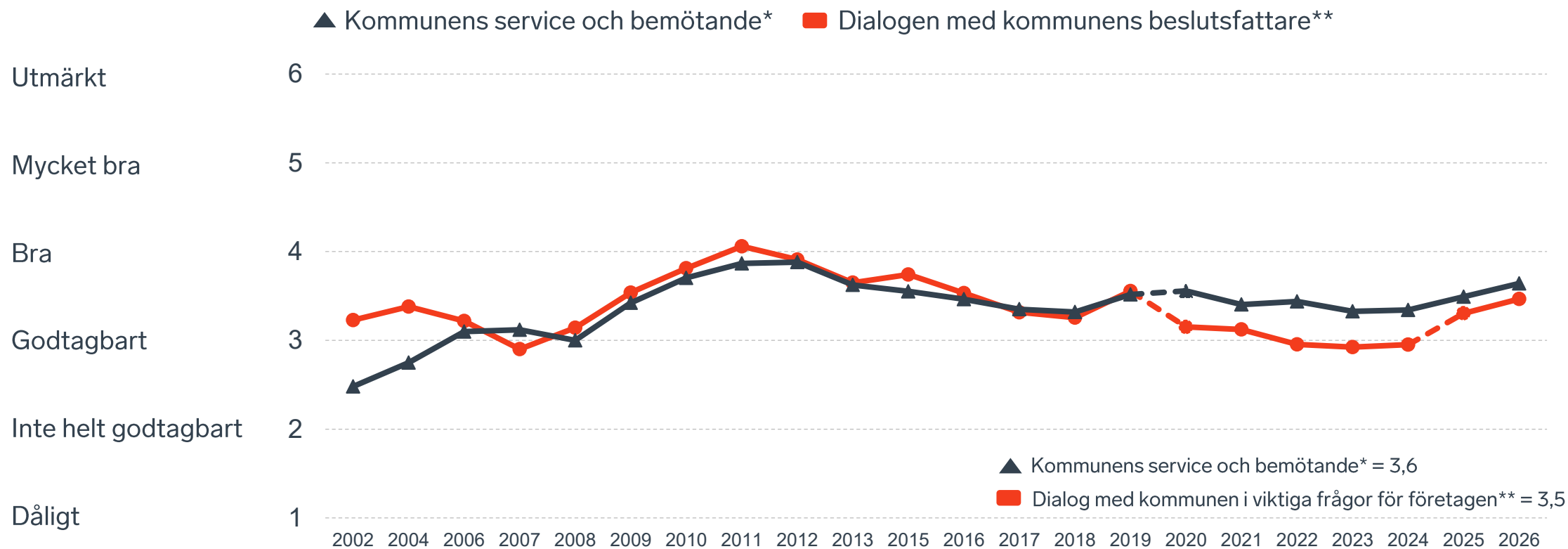
*Skala: 1 = I mycket hög utsträckning 2 = I ganska hög utsträckning 3 = I varken hög eller låg utsträckning 4 = I ganska liten utsträckning 5 = I mycket liten utsträckning 6 = Inte alls

** Innan 2025 var svarsalternativen "Skolans kontakt med det lokala näringslivet", "Dialog mellan företag och kommunens beslutsfattare" respektive "Kommunens information till företagen"

Kommunens attityder till företagande



Kommunens service och dialog



*Frågan omformulerades 2020

** Frågan omformulerades 2020 och 2025

7 %

av företagen upplever att
brottslighet och otrygghet
påverkar dem negativt.

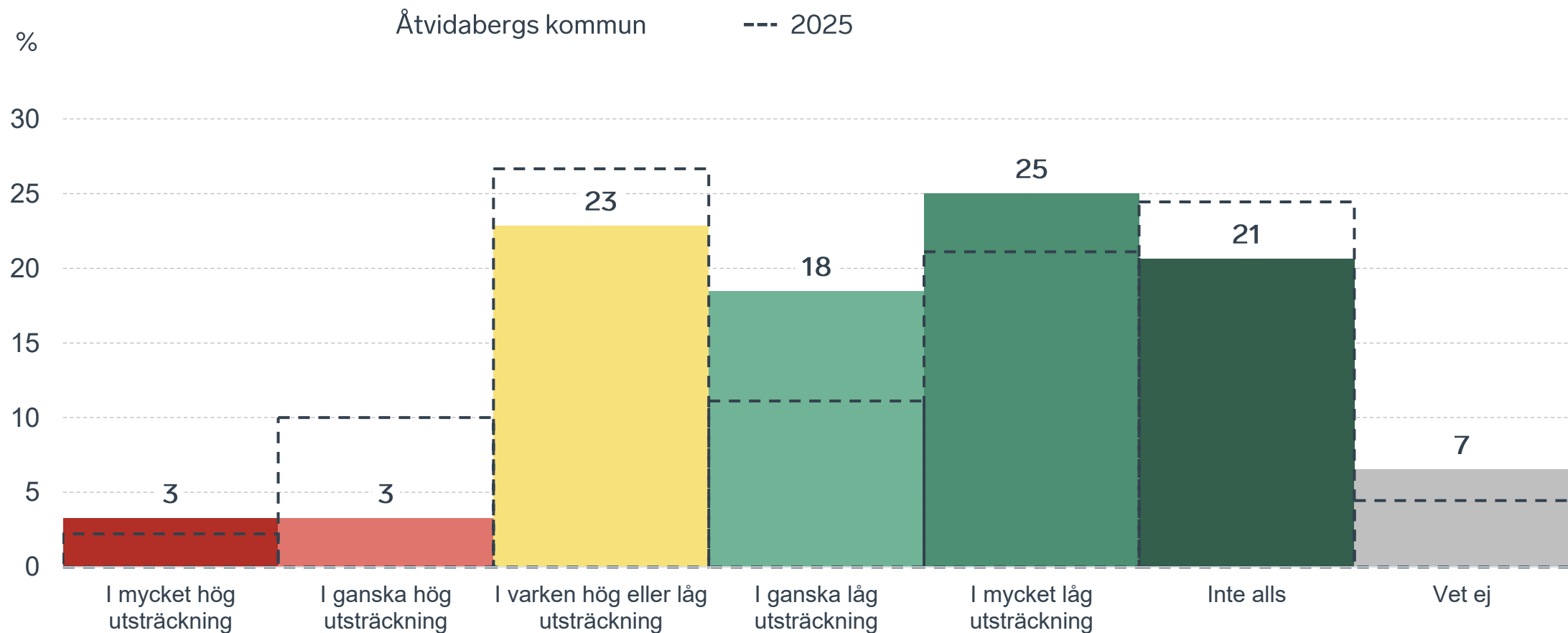
POLIS AVSPÄRRAT
POLICE - DO NOT CROSS

POLIS AVSPÄRRAT
POLICE - DO NOT CROSS

POLIS AVSPÄRRAT
POLICE - DO NOT CROSS

Påverkan av brottslighet/otrygghet

Fördelat på olika svarsalternativ, 2026 samt 2025

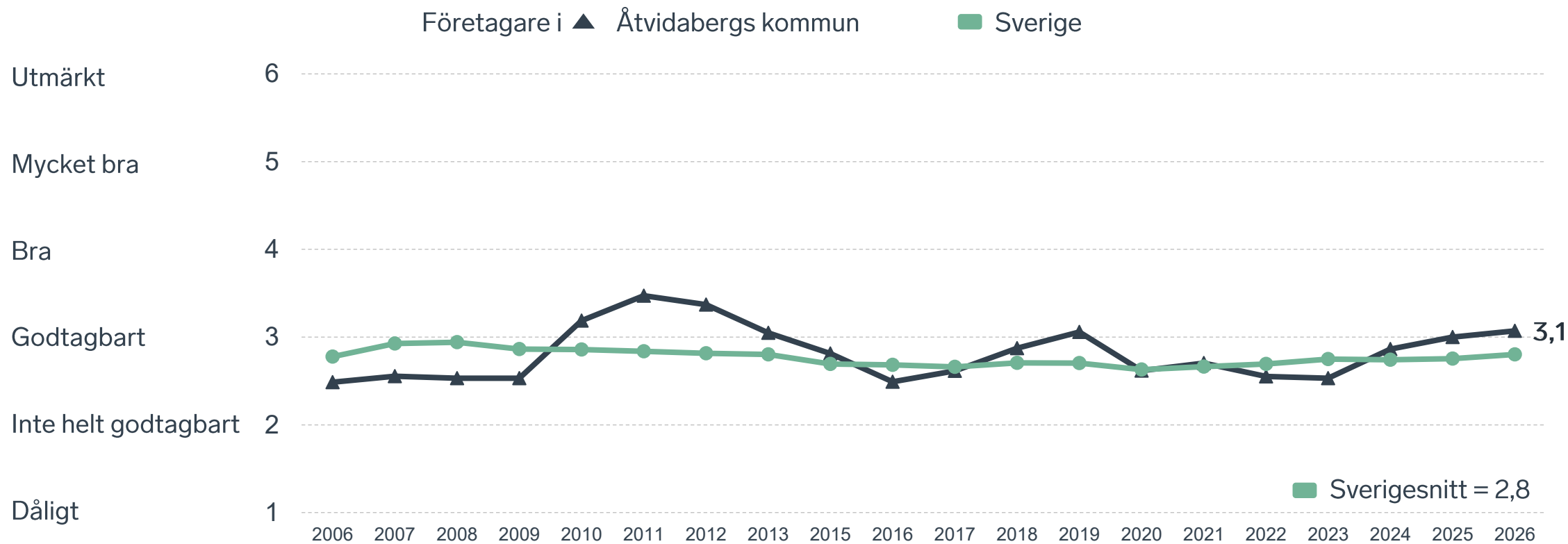


14 %

av företagen
upplever att
**kommunens
upphandling**
är bristfällig.

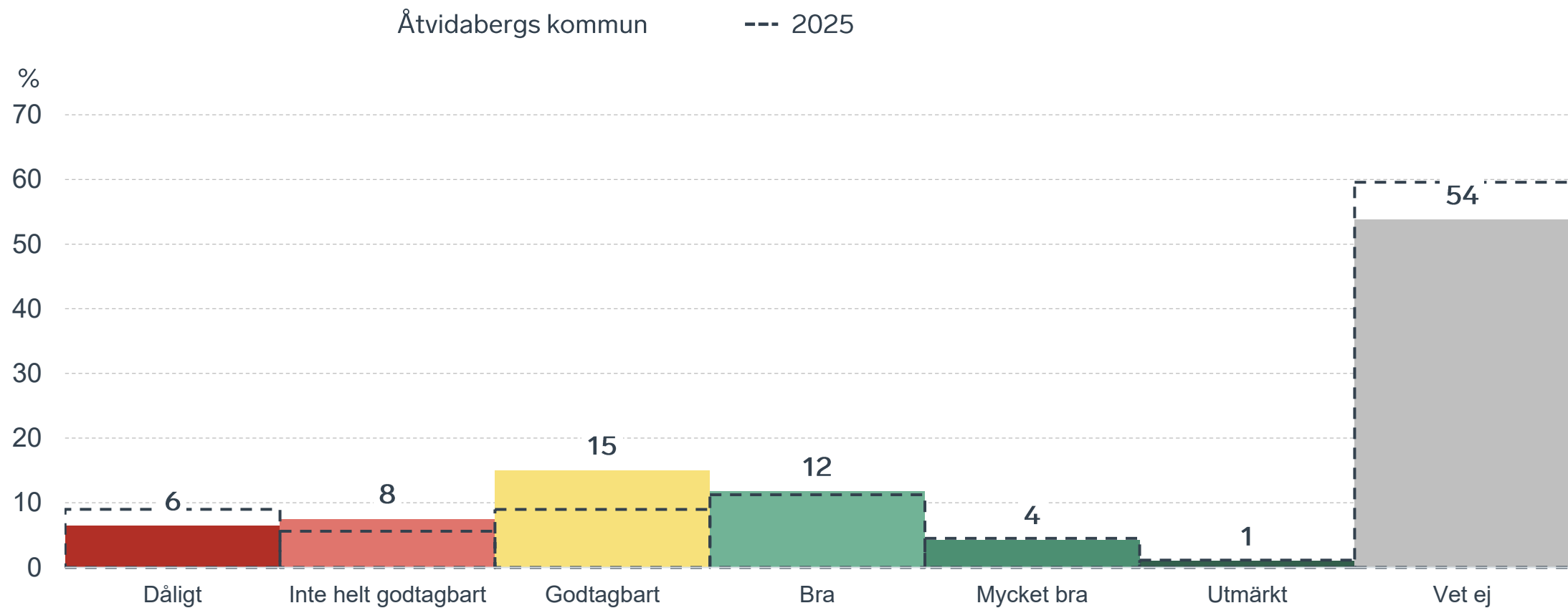


Kommunens upphandling



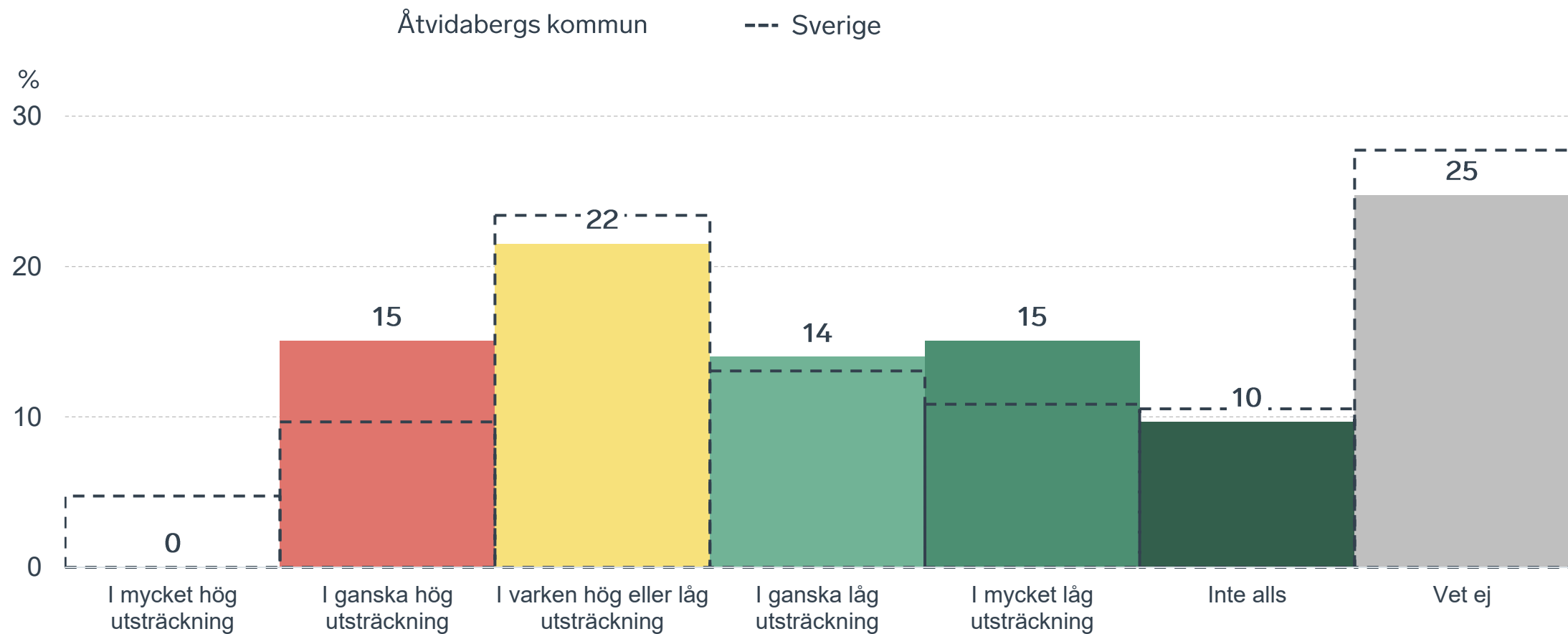
Kommunens upphandling

Fördelat på olika svarsalternativ, 2026 samt 2025



Konkurrens från kommunens verksamheter

Kommunen jämfört med Sverigesnittet

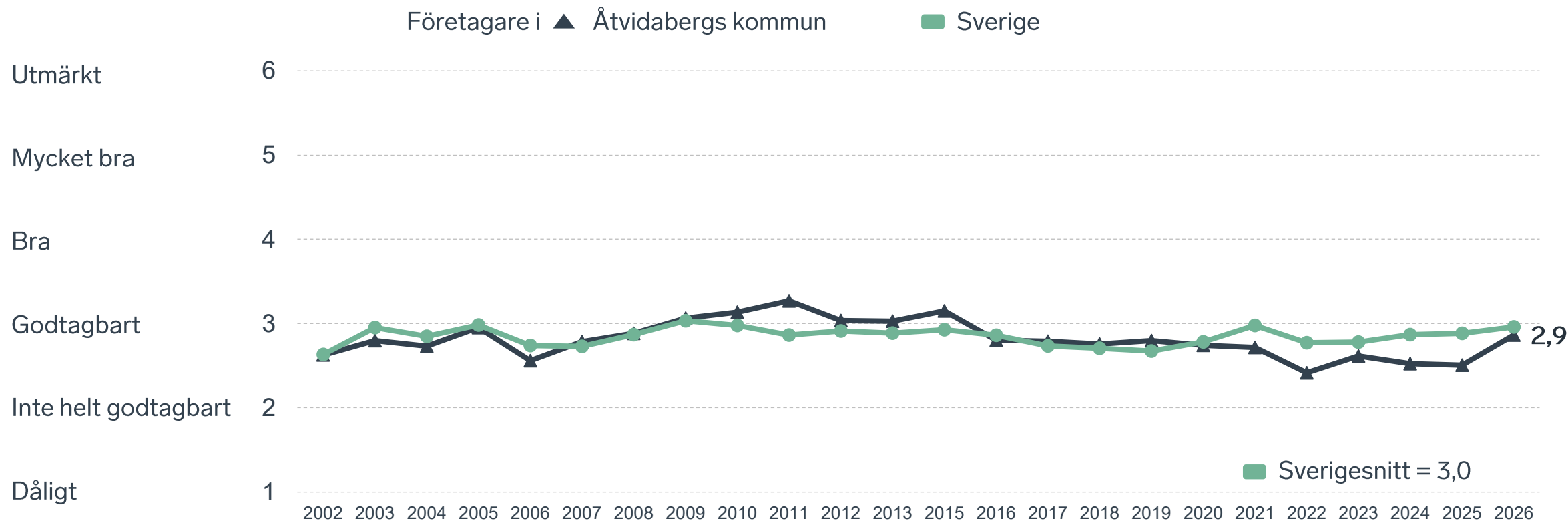




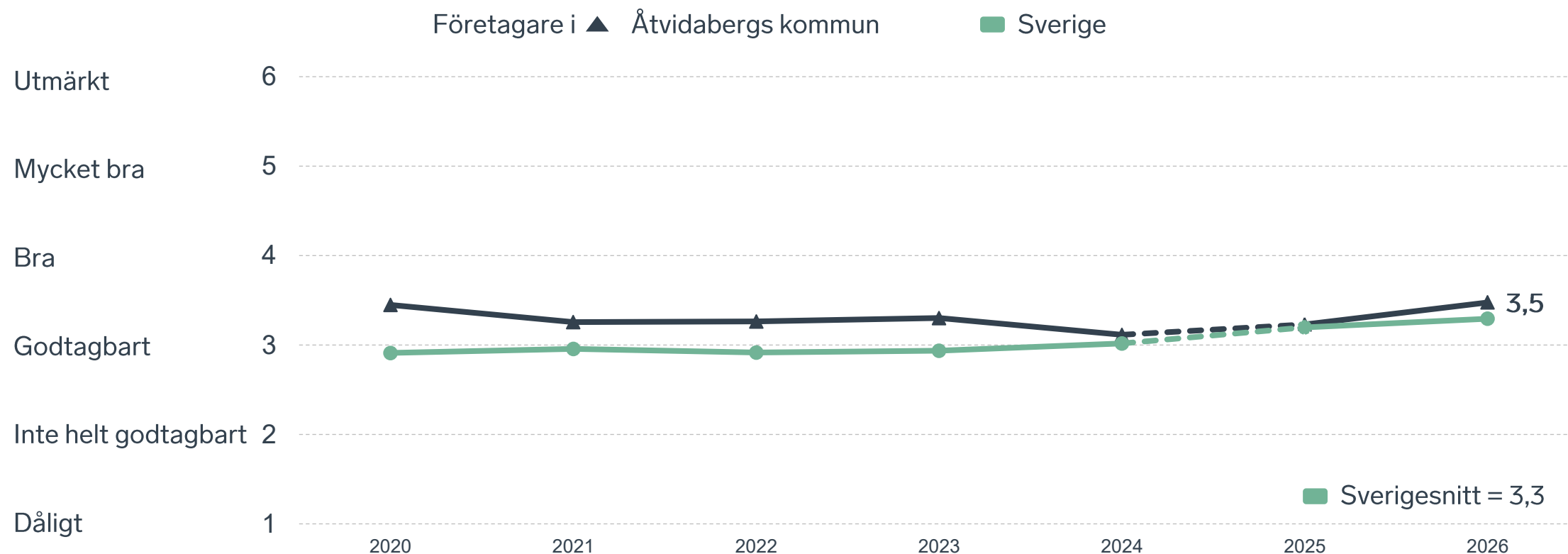
36 %

av företagen upplever att **kompetensförsörjningen** fungerar dåligt eller inte helt godtagbart.

Tillgång till medarbetare med relevant kompetens



Skolans samarbete med de lokala företagen



Not: Frågan omformulerades 2025

Så kan företagsklimatet förbättras

Företagens högst prioriterade åtgärder

1

Förbättra det lokala vägnätet (41 %)

2

Lägre kommunalskatt (39 %)

3

Bättre förståelse för företagande hos kommunens beslutsfattare (33 %)

4

Minskad brottslighet och ökad trygghet (28 %)

5

Bättre dialog mellan kommunen och företagen (25 %)



 } 5 JAN - 31 MARS 2026
Enkätundersökning


 28 MAJ 2026

 } Enkät- och ranking-
resultatet släpps






 } Dialoger som pågår
under hela året



Enkät + statistik = ranking.

Varje år mäter Svenskt Näringsliv drygt 30 000 företags upplevelser av att driva företag i sina respektive kommuner. Svaren från enkäten ger en bild av hur företagsklimatet uppfattas av företagen. Dessa räknas samman med fem statistikfaktorer till en ranking som gör det möjligt att jämföra Sveriges 290 kommuner.

www.foretagsklimat.se



Rankingens olika delar



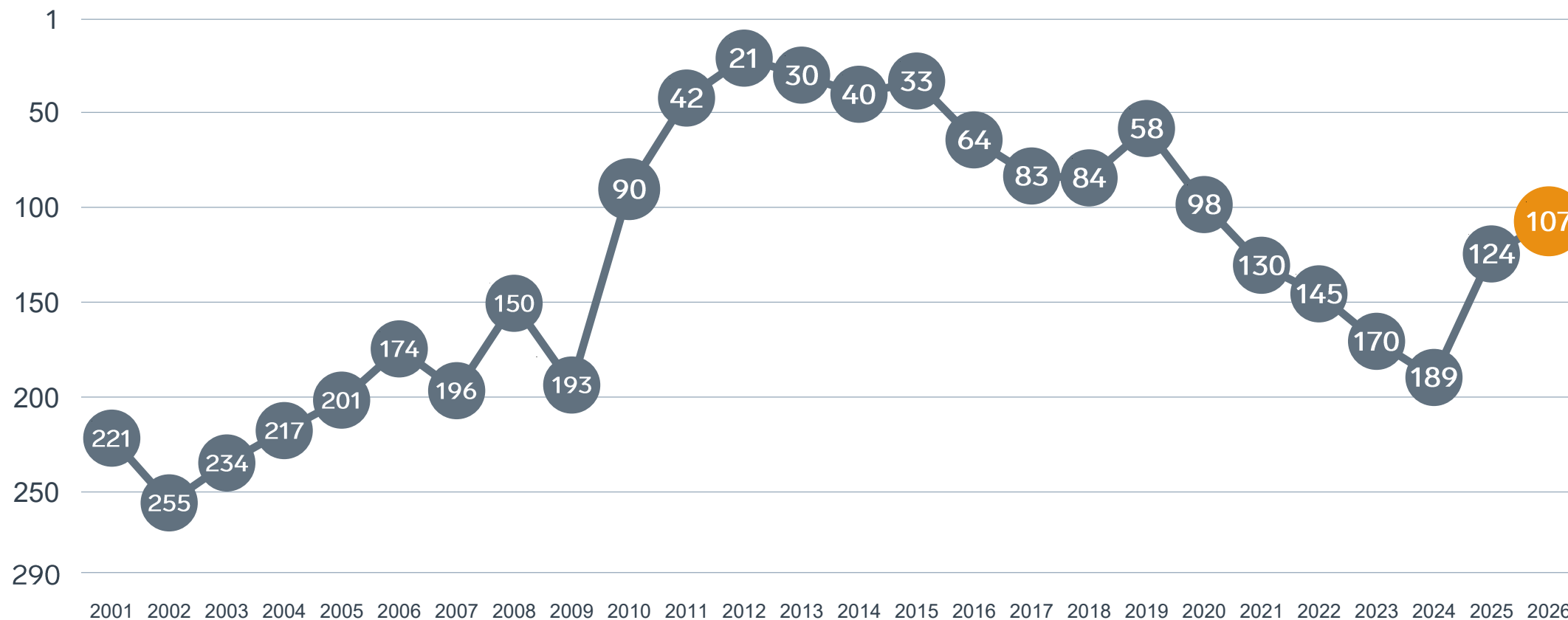
Enkät svar

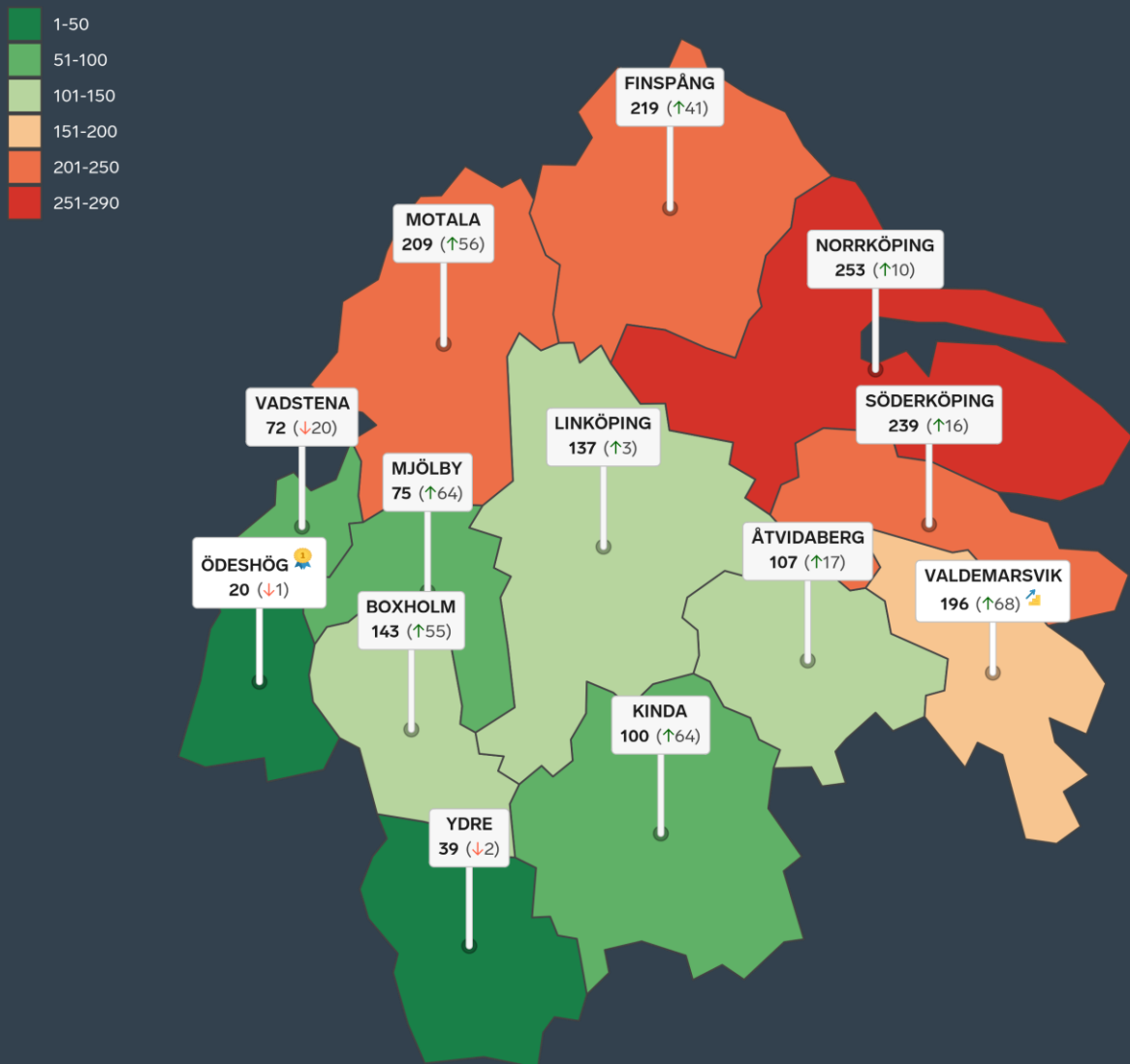
1. Sammanfattande omdöme (1/3)
- 2a. Kommunens service och bemötande (1/9)
- 2b. Tillgång till medarbetare med relevant kompetens (1/18)
- 2c. Kommunala politikernas attityder (1/36)
- 2d. Tjänstepersoners attityder (1/36)
- 2e. Kommunens upphandling (1/54)
- 2f. Konkurrens från kommunens verksamheter (1/54)
- 2g. Negativ påverkan av brottslighet/otrygghet (1/54)
- 2h. Lokala vägnätets framkomlighet och underhåll (1/54)
- 2i. Kommunens information till företagen (1/54)
- 2j. Dialog med kommunens beslutsfattare (1/54)

Statistikfaktorer (från SCB)

- 3a. Marknadsförsörjning 2025 (1/15)
- 3b. Kommunalskatt 2026 (1/15)
- 3c. Inköp från externa leverantörer 2024 (1/15)
- 3d. Jobb i kommunen 2024 (1/15)
- 3e. Andel företagare 2025 (1/15)

Rankingutveckling Åtvidabergs kommun





Alla kommuner i Östergötlands län

- Bästa kommun: Ödeshög**
- Största förbättring: Valdemarsvik**
- Största förbättring på fem år: Kinda**

Alla kommuner i Östergötlands län

Kommun	Ranking 2026	Förändring från 2025
Ödeshög	20	↘ 1
Ydre	39	↘ 2
Vadstena	72	↘ 20
Mjölby	75	↗ 64
Kinda	100	↗ 64
Åtvidaberg	107	↗ 17
Linköping	137	↗ 3
Boxholm	143	↗ 55
Valdemarsvik	196	↗ 68
Motala	209	↗ 56
Finspång	219	↗ 41
Söderköping	239	↗ 16
Norrköping	253	↗ 10

Alla kommuner i Östergötlands län

Kommun	Ranking 2026	Förändring från 2025	Kommungrupp	Ranking i kommungrupp	Bästa kommun i kommungrupp
Ödeshög	20	↘ 1	7	6 (av 51)	Vårgårda
Ydre	39	↘ 2	7	9 (av 51)	Vårgårda
Vadstena	72	↘ 20	7	18 (av 51)	Vårgårda
Mjölby	75	↗ 64	4	17 (av 63)	Höganäs
Kinda	100	↗ 64	4	25 (av 63)	Höganäs
Åtvidaberg	107	↗ 17	4	28 (av 63)	Höganäs
Linköping	137	↗ 3	3	7 (av 23)	Trollhättan
Boxholm	143	↗ 55	7	27 (av 51)	Vårgårda
Valdemarsvik	196	↗ 68	4	46 (av 63)	Höganäs
Motala	209	↗ 56	5	15 (av 24)	Munkfors
Finspång	219	↗ 41	5	16 (av 24)	Munkfors
Söderköping	239	↗ 16	4	59 (av 63)	Höganäs
Norrköping	253	↗ 10	3	19 (av 23)	Trollhättan

Alla enkätfrågor

Åtvidabergs kommun

Enkätfråga	2017	2018	2019	2020	2021	2022	2023	2024	2025	2026	Förändring
Sammanfattande omdöme	66	70	49	80	106	112	147	158	92	85	↗ 7
Upphandling	-	-	-	146	139	203	212	119	72	78	↘ 6
Kommunens service och bemötande	68	84	45	54	102	84	134	137	105	82	↗ 23
Information till företagen	-	-	-	133	131	189	220	204	101	83	↗ 18
Dialogen med kommunen	-	-	-	93	111	159	180	175	115	89	↗ 26
Påverkan av brottslighet/otrygghet	-	-	-	39	76	161	66	80	80	92	↘ 12
Tjänstepersoner attityder	63	92	35	81	83	124	140	169	131	113	↗ 18
Kommunala politikernas attityder	108	109	80	103	116	128	154	203	114	113	↗ 1
Konkurrens från kommunens verksamheter	104	44	46	59	109	61	56	116	139	130	↗ 9
Tillgång till relevant kompetens	106	115	76	151	234	267	212	254	259	161	↗ 98
Lokala vägnätets framkomlighet och underhåll*	-	-	-	-	-	-	-	-	204	163	↗ 41

Alla statistikfaktorer

Åtvidabergs kommun

Faktor	2017	2018	2019	2020	2021	2022	2023	2024	2025	2026	Förändring
Andel företagare*	-	-	-	-	-	-	-	-	156	137	↗ 19
Inköp från externa leverantörer	93	90	51	52	46	45	63	70	100	147	↘ 47
Marknadsförsörjning	123	122	136	133	129	135	148	159	165	151	↗ 14
Kommunalskatt	92	90	86	215	212	213	213	204	193	196	↘ 3
Jobb i kommunen	-	-	-	262	251	248	245	257	256	252	↗ 4

* Ny rankinggrundande variabel 2025, ersätter Företagsamhet.



Lokalt
företagsklimat

Svenskt Näringsliv Östergötlands län

Regionchef: Johan Gustafsson
johan.gustafsson@svensktnaringsliv.se

LÄS MER PÅ [FORETAGSKLIMAT.SE](https://foretagsklimat.se)



SVENSKT NÄRINGSLIV

Alla enkätfrågor

Företagare i Åtvidabergs kommun

Enkätfråga	Företagare i kommunen	Företagare i länet	Företagare i Sverige
Sammanfattande omdöme	3,8	3,5	3,5
Påverkan av brottslighet/otrygghet*	4,3	3,9	4,0
Konkurrens från kommunens verksamheter*	3,8	3,7	3,7
Kommunens service och bemötande	3,6	3,3	3,4
Kommunpolitikernas attityder	3,6	3,5	3,5
Tjänstepersoners attityder	3,5	3,3	3,3
Skolans samarbete med de lokala företagen**	3,5	3,4	3,3
Dialog med kommunen i viktiga frågor för företagen**	3,5	3,2	3,2
Kommunens information i frågor som berör företaget**	3,4	3,1	3,1
Det lokala vägnätets framkomlighet och underhåll	3,3	3,3	3,4
Infrastrukturen till och från kommunen	3,2	3,6	3,5
Upphandling	3,1	2,7	2,8
Tillgång till relevant kompetens	2,9	2,9	3,0

Företagarnas betyg sätts på skalan: 1 = Dåligt 2 = Inte helt godtagbart 3 = Godtagbart 4 = Bra 5 = Mycket bra 6 = Utmärkt

*Skala: 1 = I mycket hög utsträckning 2 = I ganska hög utsträckning 3 = I varken hög eller låg utsträckning 4 = I ganska liten utsträckning 5 = I mycket liten utsträckning 6 = Inte alls

** Innan 2025 var svarsalternativen "Skolans kontakt med det lokala näringslivet", "Dialog mellan företag och kommunens beslutsfattare" respektive "Kommunens information till företagen"

Alla enkätfrågor

Företagare i Åtvidabergs kommun

Enkätfråga	2017	2018	2019	2020	2021	2022	2023	2024	2025	2026
Sammanfattande omdöme	3,6	3,8	3,9	3,6	3,6	3,5	3,5	3,4	3,7	3,8
Påverkan av brottslighet/otrygghet*	-	-	-	4,2	4,0	3,8	4,2	4,1	4,2	4,3
Konkurrens från kommunens verksamheter*	4,0	4,4	4,4	3,9	3,9	3,9	4,0	3,8	3,7	3,8
Kommunens service och bemötande	3,4	3,3	3,5	3,6	3,4	3,4	3,3	3,3	3,5	3,6
Kommunpolitikernas attityder	3,5	3,6	3,8	3,4	3,4	3,4	3,3	3,1	3,5	3,6
Tjänstepersoners attityder	3,6	3,5	3,9	3,4	3,4	3,3	3,3	3,1	3,4	3,5
Skolans samarbete med de lokala företagen**	4,2	4,3	4,6	3,4	3,3	3,3	3,3	3,1	3,2	3,5
Dialog med kommunen i viktiga frågor för företagen**	3,3	3,3	3,6	3,2	3,1	3,0	2,9	3,0	3,3	3,5
Kommunens information i frågor som berör företaget**	3,1	3,1	3,3	3,0	3,1	2,9	2,8	2,9	3,2	3,4
Det lokala vägnätets framkomlighet och underhåll	-	-	-	-	-	-	-	-	3,1	3,3
Infrastrukturen till och från kommunen	-	-	-	-	-	-	-	-	3,1	3,2
Upphandling	2,6	2,9	3,1	2,6	2,7	2,6	2,5	2,9	3,0	3,1
Tillgång till relevant kompetens	2,8	2,8	2,8	2,7	2,7	2,4	2,6	2,5	2,5	2,9

Företagarnas betyg sätts på skalan: 1 = Dåligt 2 = Inte helt godtagbart 3 = Godtagbart 4 = Bra 5 = Mycket bra 6 = Utmärkt

*Skala: 1 = I mycket hög utsträckning 2 = I ganska hög utsträckning 3 = I varken hög eller låg utsträckning 4 = I ganska liten utsträckning 5 = I mycket liten utsträckning 6 = Inte alls

** Innan 2025 var svarsalternativen "Skolans kontakt med det lokala näringslivet", "Dialog mellan företag och kommunens beslutsfattare" respektive "Kommunens information till företagen"

Statistik

Åtvidabergs kommun

Variabel	Åtvidabergs kommun	Sverigesnitt
Folkmängd 2025 (förändring treårsbasis %)*	11 490 (-0,14 %)	36 620* (0,8 %)
Flyttnetto 2025 (län, övriga Sverige, utlandet)	55 / -4 / 9	- / - / -
Andel högskoleutbildade 2025 (%)	28	41
Arbetslöshet 2025 (%)	5,2	6,9
Antal företag	1200	4666
Antal företag med minst en anställd	303	1152
Antal anställda i privata företag	2222	12853
Ung Företagsamhet 2025/2026 (%)	56	37
Marknadsförsörjning 2025 (%)	49	56
Entreprenader 2025 (%)	8,1	15,1
Kommunalskatt 2026	33,9	32,4
LFK-ranking 2026	107 (17)	- (-)
Bästa placering i LFK-rankingen	21	-

* Median för Sverige 16 237