



Lokalt
företagsklimat



Företagsklimatet i Åstorps kommun 2026

Om undersökningen i Åstorps kommun

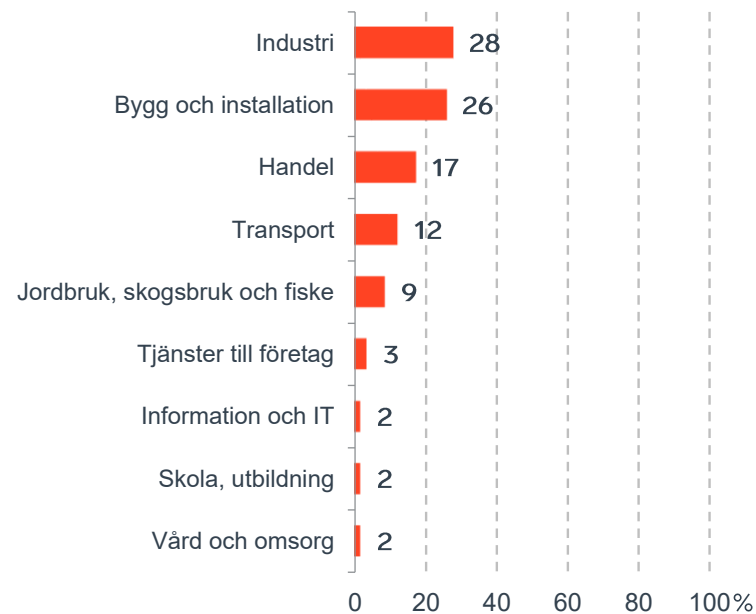


Antal enkäter: 200
 Antal svarande företag: 58
 Svarsfrekvens: 30 %

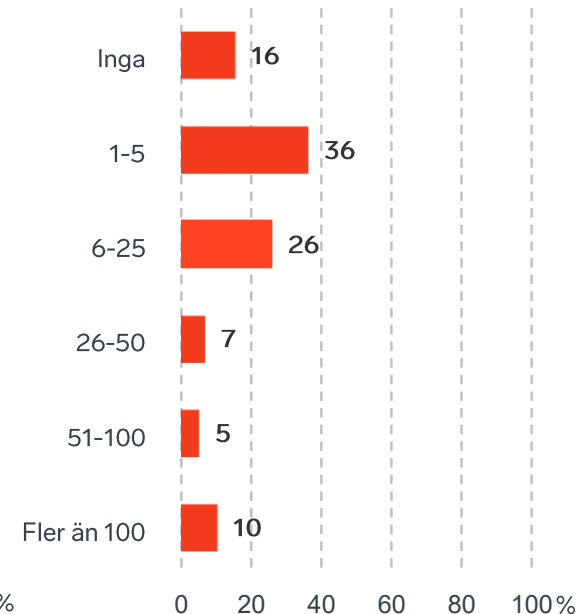


Andel medlemsföretag bland svarande: 60 %

Branschtillhörighet hos svarande företag



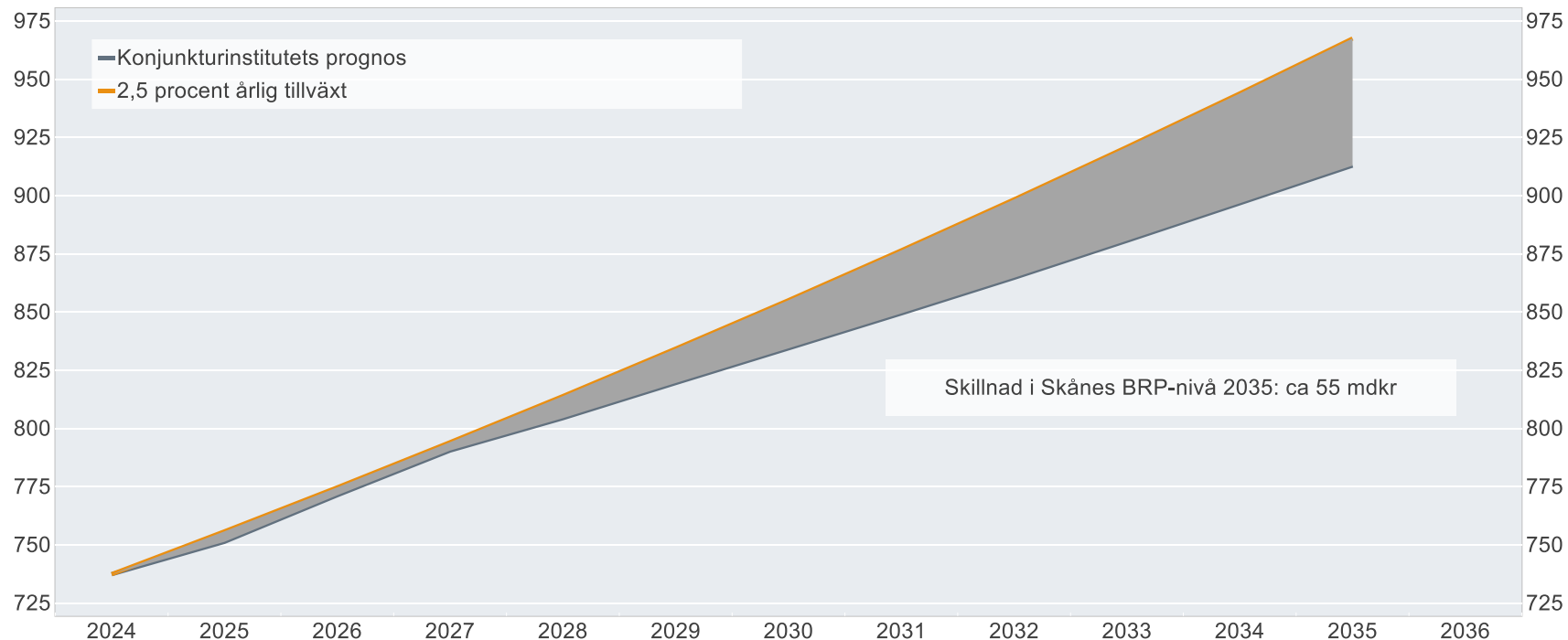
Antal anställda bland svarande företag



Ökat välstånd i Skåne län om tillväxten är 2,5%

BRP-utvecklingen vid 2,5 procents årlig tillväxt jämfört med Konjunkturinstitutets prognos

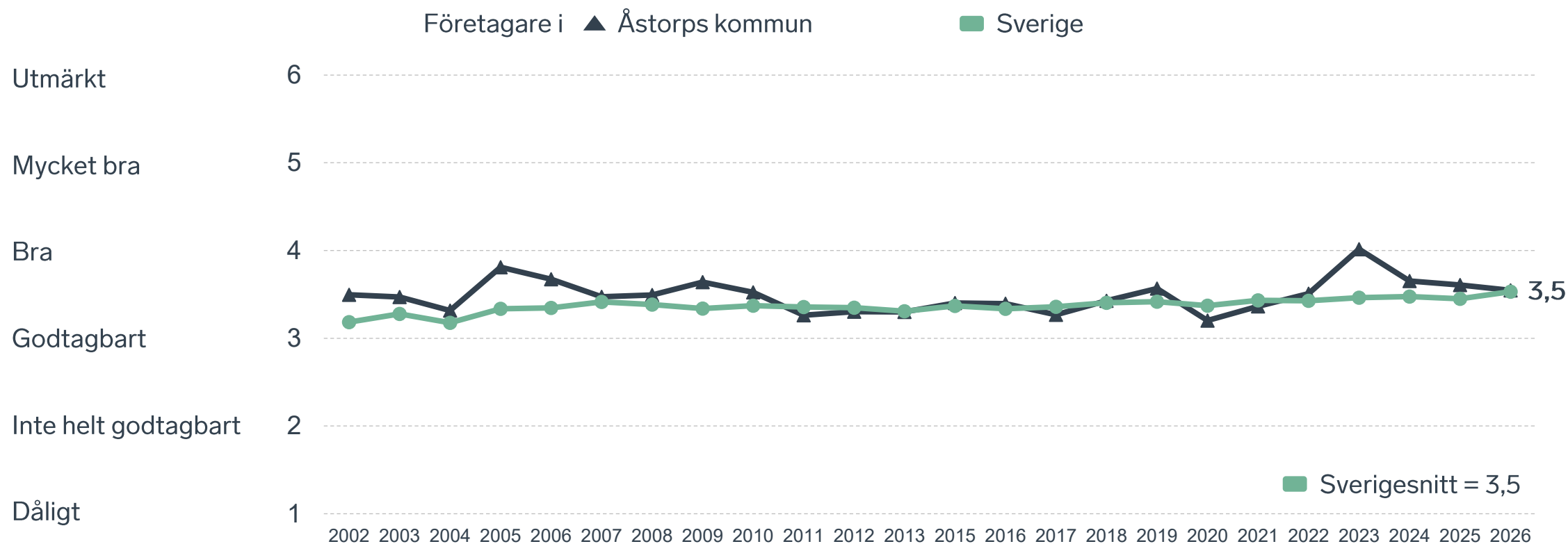
Miljarder svenska kronor i 2024 års prisnivå



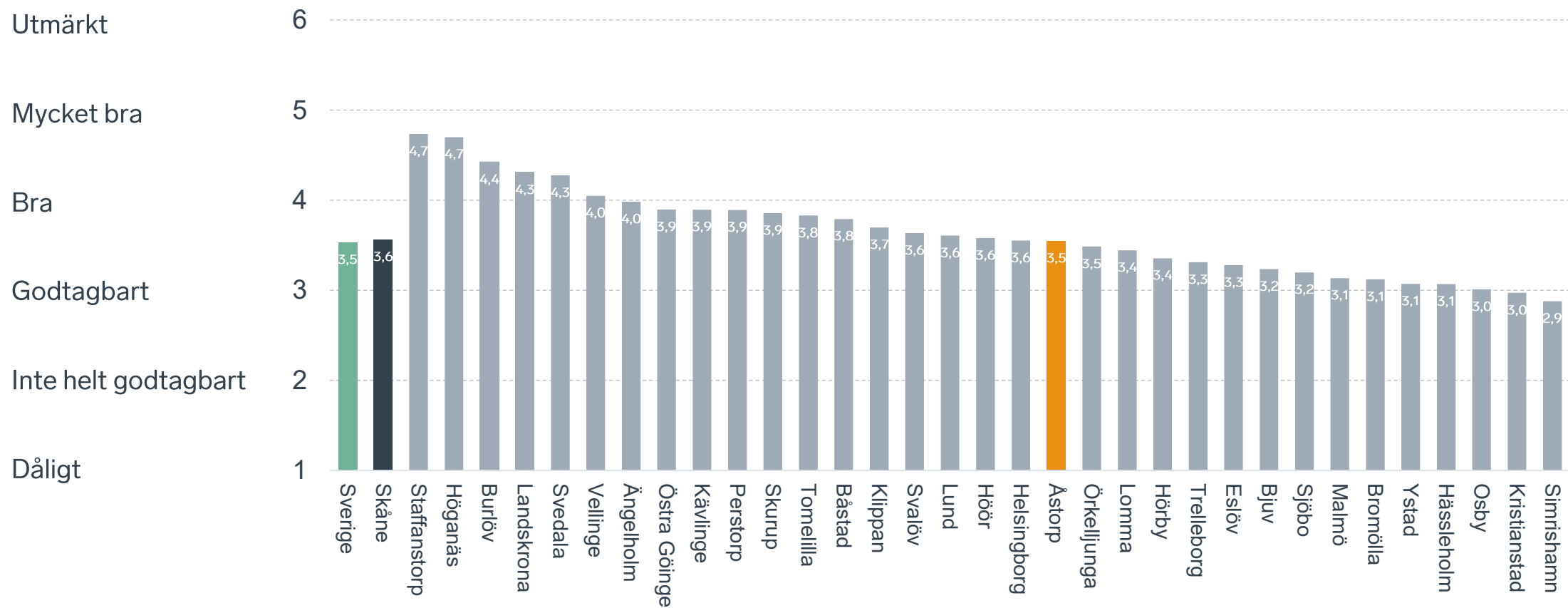
Skillnad i Skånes BRP-nivå 2035: ca 55 mdkr

Anm.: Konjunkturinstitutets prognos från i mars 2025.
Källor: Svenskt Näringsliv, Konjunkturinstitutet och SCB.

Sammanfattande omdöme på företagsklimatet i kommunen

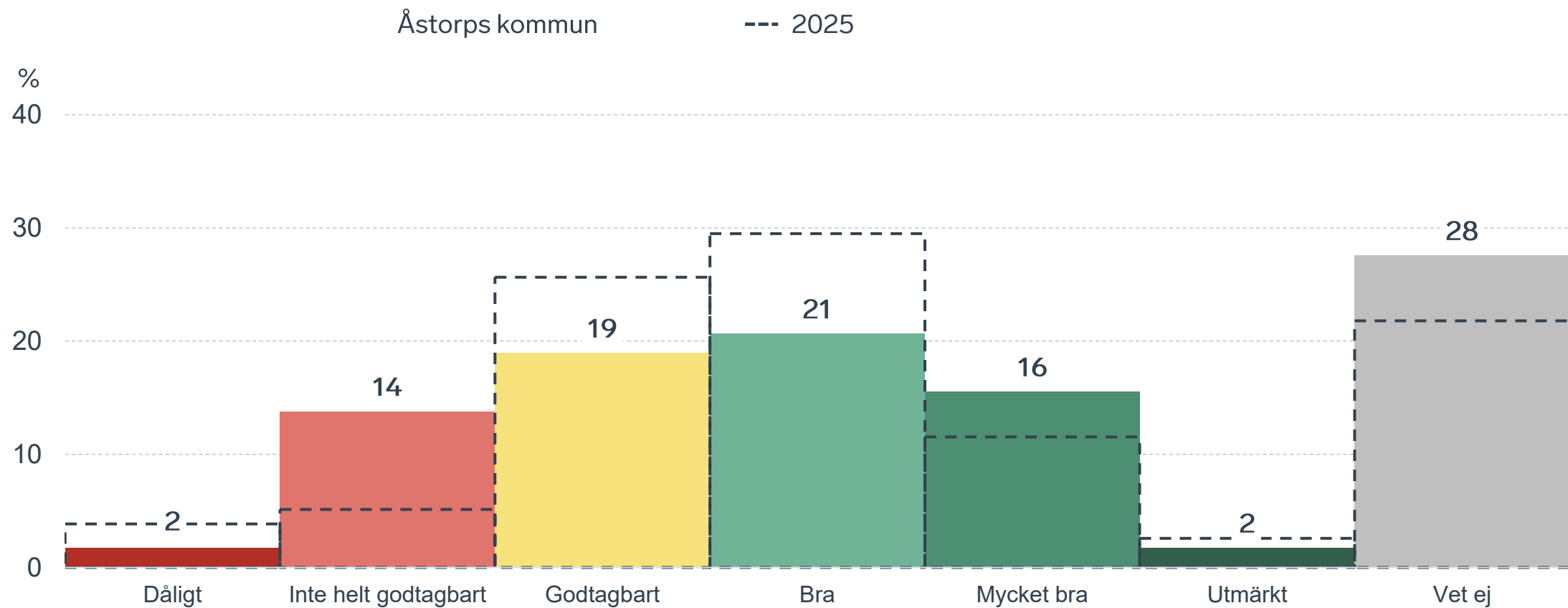


Sammanfattande omdöme på företagsklimatet i kommunen Skåne



Sammanfattande omdöme på företagsklimatet i kommunen

Fördelat på olika svarsalternativ, 2026 samt 2025

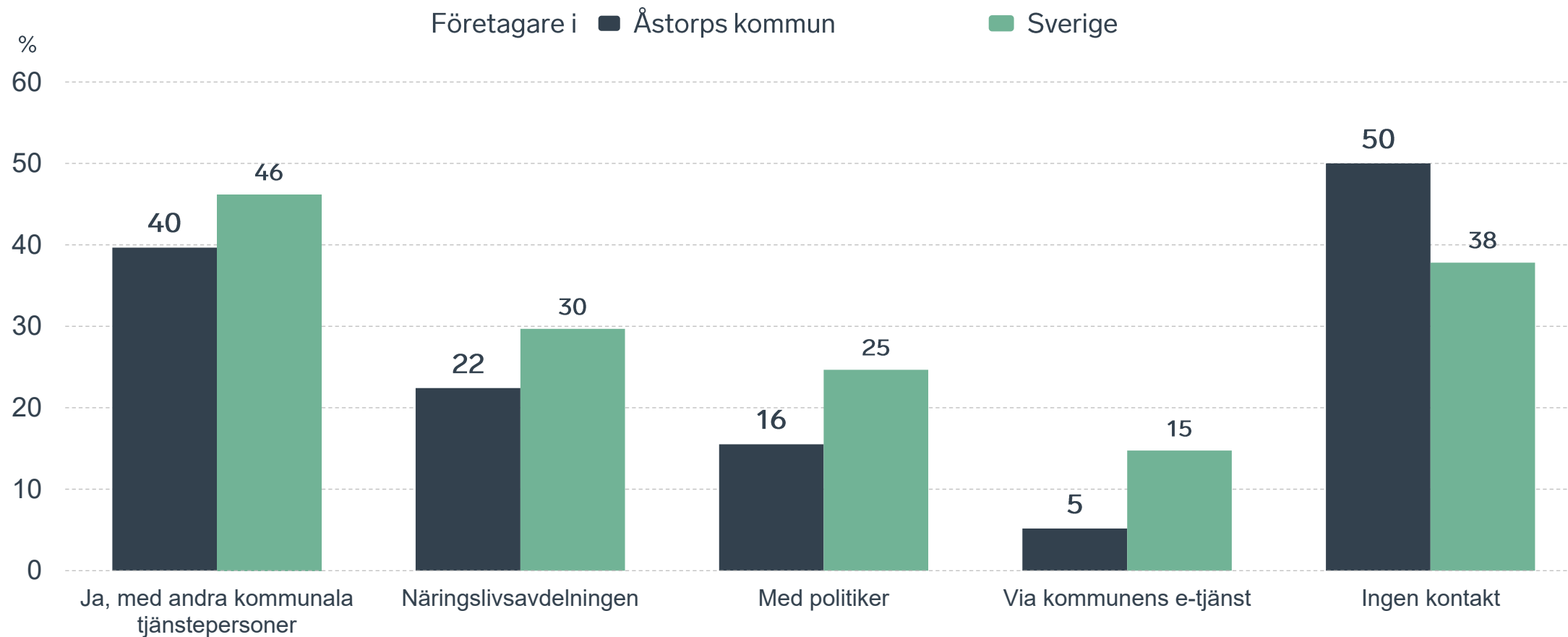


50 %

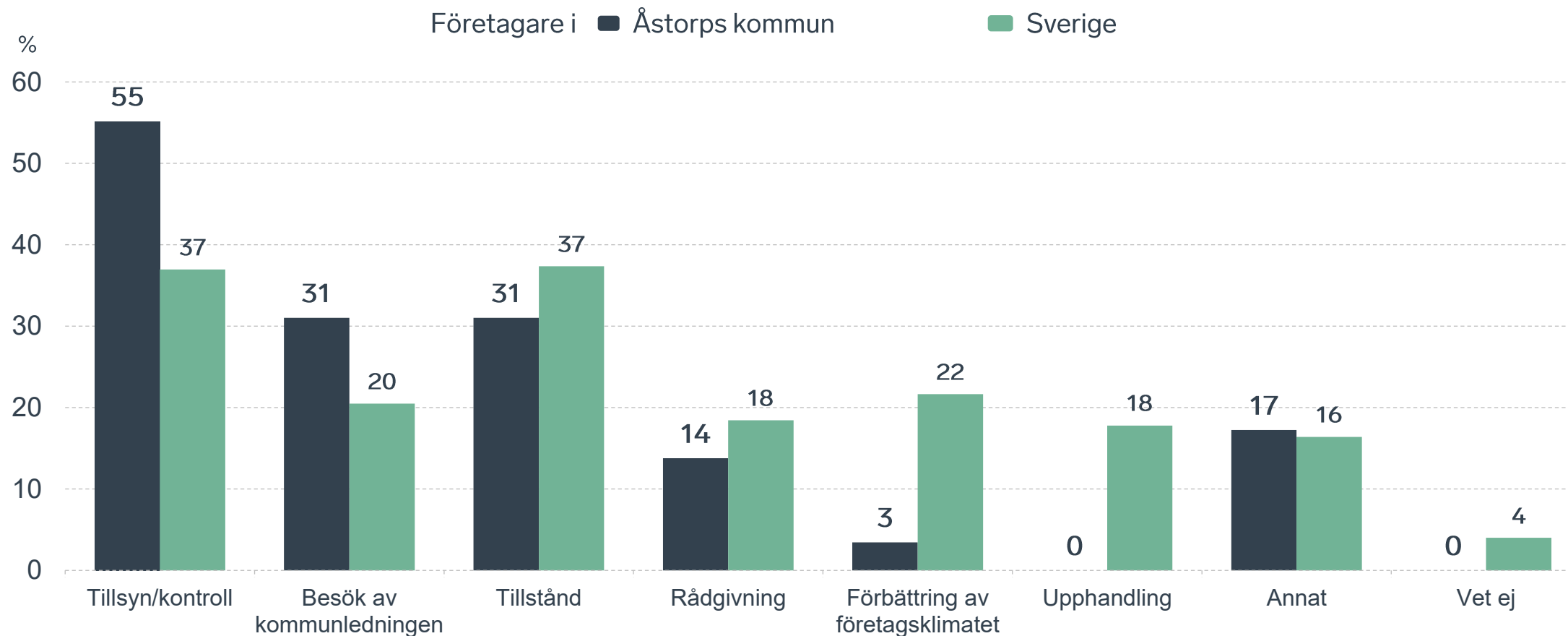
av företagen har haft **kontakt med kommunen** det senaste året.



Kontakter med kommunen senaste året

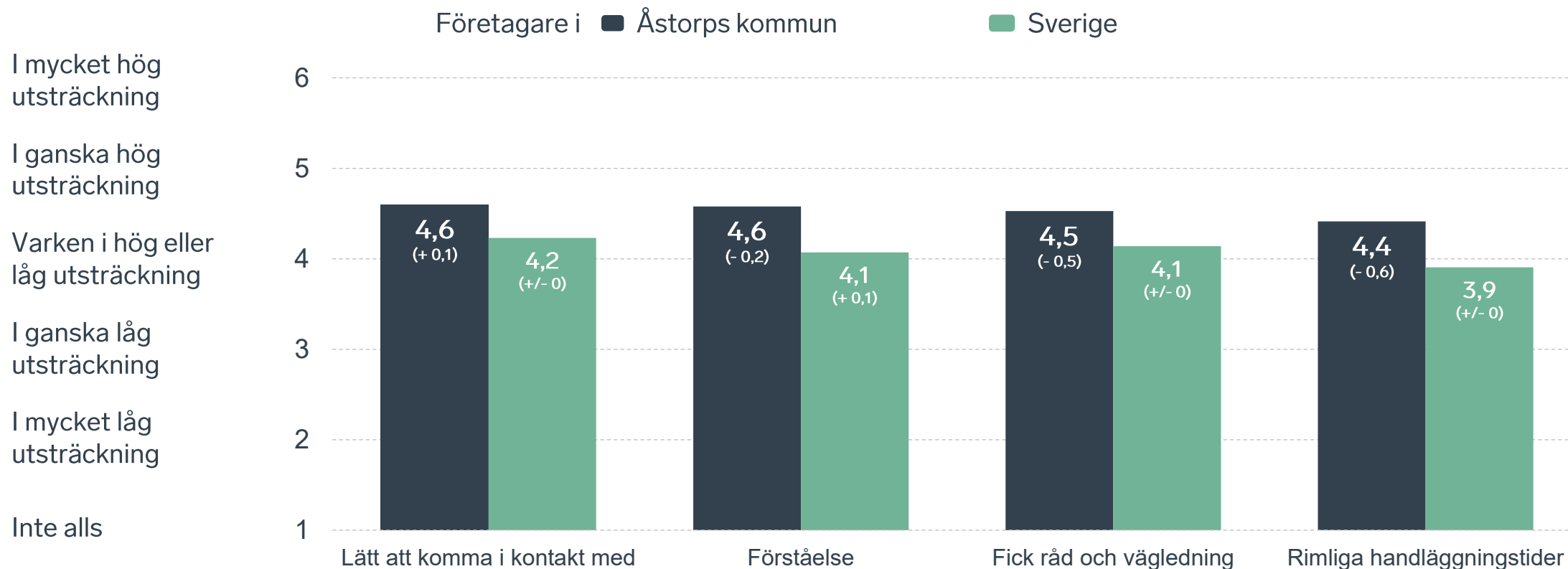


Det här gällde kontakten med kommunen



Bas: Företag som uppger att de haft kontakt med kommunen.

Så fungerar kontakten om tillstånd, tillsyn och kontroll



Bas: Företag som uppger att de haft kontakt med kommunen angående tillståndsgivning, tillsyn eller kontroll det senaste året

Alla enkätfrågor för Åstorps kommun

Enkätfråga	Företagens betyg 2026	Jämfört med företagens betyg 2025	Jämfört med 5 år	Jämfört med Sverige
Sammanfattande omdöme	3,5	- 0,1	+ 0,1	+/- 0
Infrastrukturen till och från kommunen	4,0	+/- 0	-	+ 0,5
Konkurrens från kommunens verksamheter*	4,0	- 0,2	- 0,5	+ 0,3
Kommunens service och bemötande	3,8	+ 0,1	+ 0,3	+ 0,4
Kommunpolitikernas attityder	3,7	+ 0,1	+ 0,5	+ 0,2
Tjänstepersoners attityder	3,6	- 0,2	+ 0,2	+ 0,3
Dialog med kommunen i viktiga frågor för företagen**	3,6	+ 0,1	+ 0,6	+ 0,4
Påverkan av brottslighet/otrygghet*	3,5	+/- 0	+ 0,3	- 0,5
Skolans samarbete med de lokala företagen**	3,3	- 0,1	+ 0,4	+/- 0
Det lokala vägnätets framkomlighet och underhåll	3,3	- 0,3	-	- 0,1
Kommunens information i frågor som berör företaget**	3,2	- 0,1	+ 0,3	+ 0,1
Upphandling	3,2	- 0,1	+ 0,3	+ 0,4
Tillgång till relevant kompetens	2,8	- 0,2	- 0,2	- 0,2

Företagarnas betyg sätts på skalan: 1 = Dåligt 2 = Inte helt godtagbart 3 = Godtagbart 4 = Bra 5 = Mycket bra 6 = Utmärkt

*Skala: 1 = I mycket hög utsträckning 2 = I ganska hög utsträckning 3 = I varken hög eller låg utsträckning 4 = I ganska liten utsträckning 5 = I mycket liten utsträckning 6 = Inte alls

** Innan 2025 var svarsalternativen "Skolans kontakt med det lokala näringslivet", "Dialog mellan företag och kommunens beslutsfattare" respektive "Kommunens information till företagen"

Alla enkätfrågor för Åstorps kommun

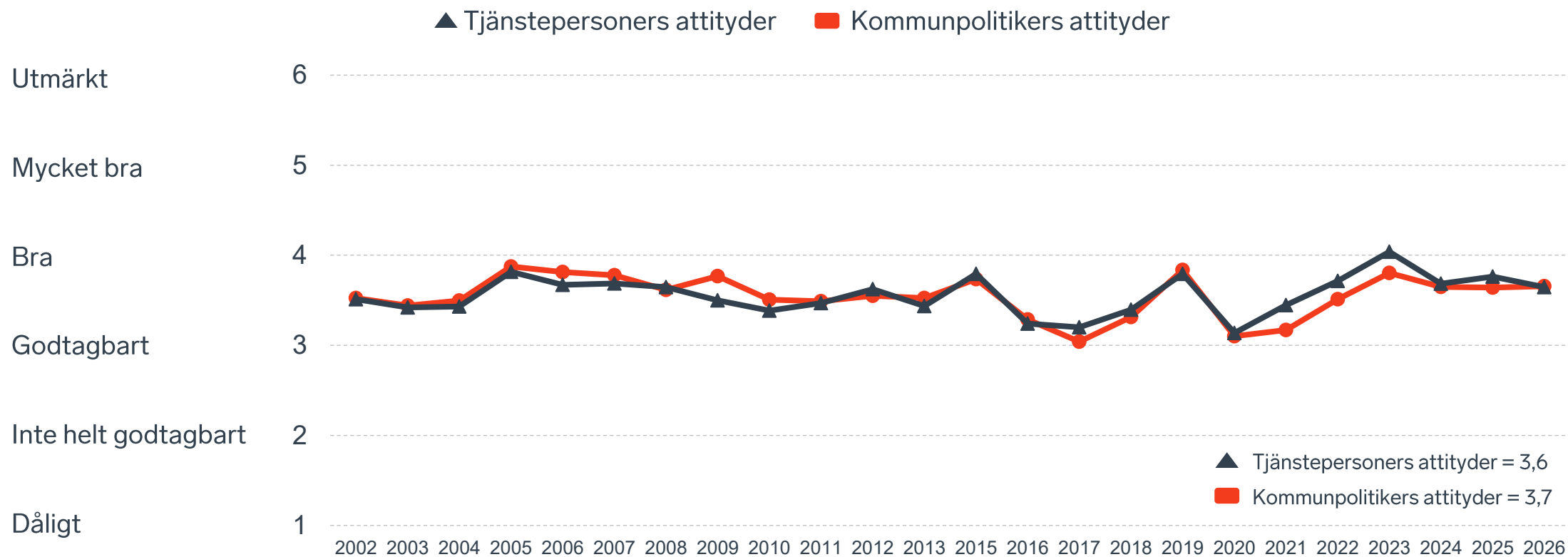
Enkätfråga	Företagens betyg 2026	Jämfört med företagens betyg 2025	Rankingplacering 2026	Förändring ranking från 2025
Total Rank	-	-	117	- 42
Sammanfattande omdöme	3,5	- 0,1	145	- 34
Infrastrukturen till och från kommunen	4,0	+/- 0	-	-
Konkurrens från kommunens verksamheter*	4,0	- 0,2	72	- 41
Kommunens service och bemötande	3,8	+ 0,1	50	+ 2
Kommunpolitikernas attityder	3,7	+ 0,1	104	- 16
Tjänstepersoners attityder	3,6	- 0,2	88	- 41
Dialog med kommunen i viktiga frågor för företagen**	3,6	+ 0,1	66	+ 3
Påverkan av brottslighet/otrygghet*	3,5	+/- 0	273	- 31
Skolans samarbete med de lokala företagen**	3,3	- 0,1	-	-
Det lokala vägnätets framkomlighet och underhåll	3,3	- 0,3	171	- 111
Kommunens information i frågor som berör företaget**	3,2	- 0,1	124	- 27
Upphandling	3,2	- 0,1	53	- 24
Tillgång till relevant kompetens	2,8	- 0,2	193	- 106

Företagarnas betyg sätts på skalan: 1 = Dåligt 2 = Inte helt godtagbart 3 = Godtagbart 4 = Bra 5 = Mycket bra 6 = Utmärkt

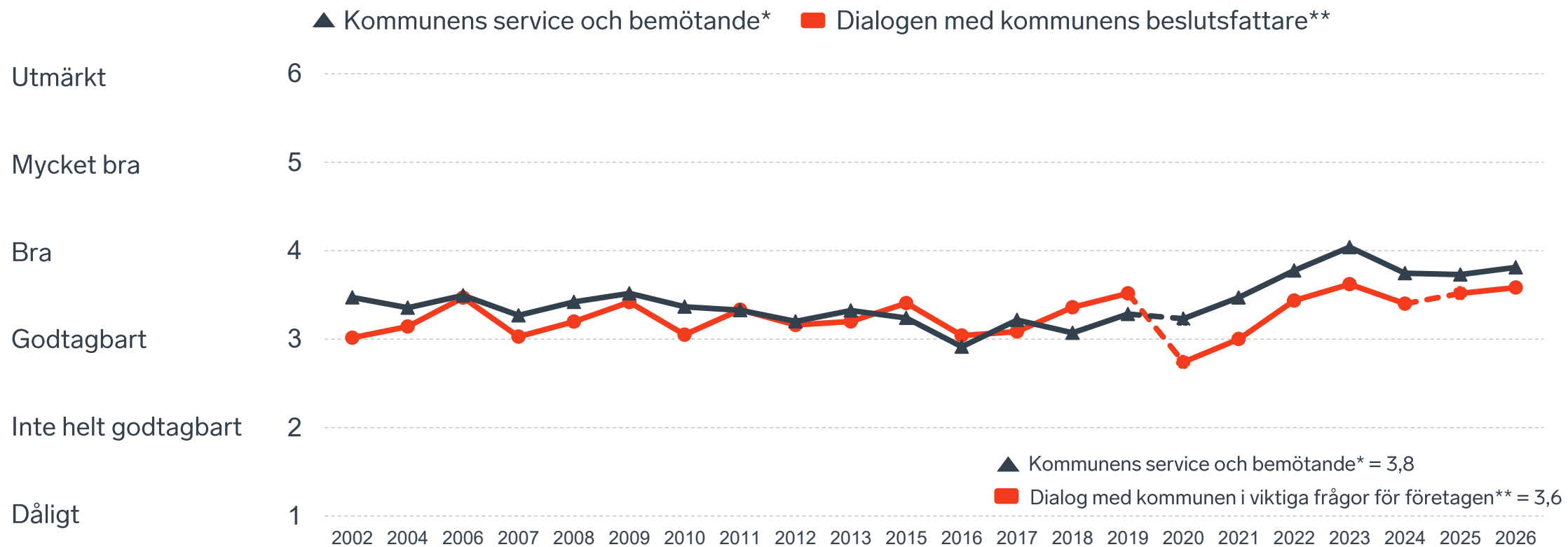
*Skala: 1 = I mycket hög utsträckning 2 = I ganska hög utsträckning 3 = I varken hög eller låg utsträckning 4 = I ganska liten utsträckning 5 = I mycket liten utsträckning 6 = Inte alls

** Innan 2025 var svarsalternativen "Skolans kontakt med det lokala näringslivet", "Dialog mellan företag och kommunens beslutsfattare" respektive "Kommunens information till företagen"

Kommunens attityder till företagande



Kommunens service och dialog



*Frågan omformulerades 2020

** Frågan omformulerades 2020 och 2025

19 %

av företagen upplever att
brottslighet och otrygghet
påverkar dem negativt.

POLISAVSPÄRRAT
POLICE - DO NOT CROSS

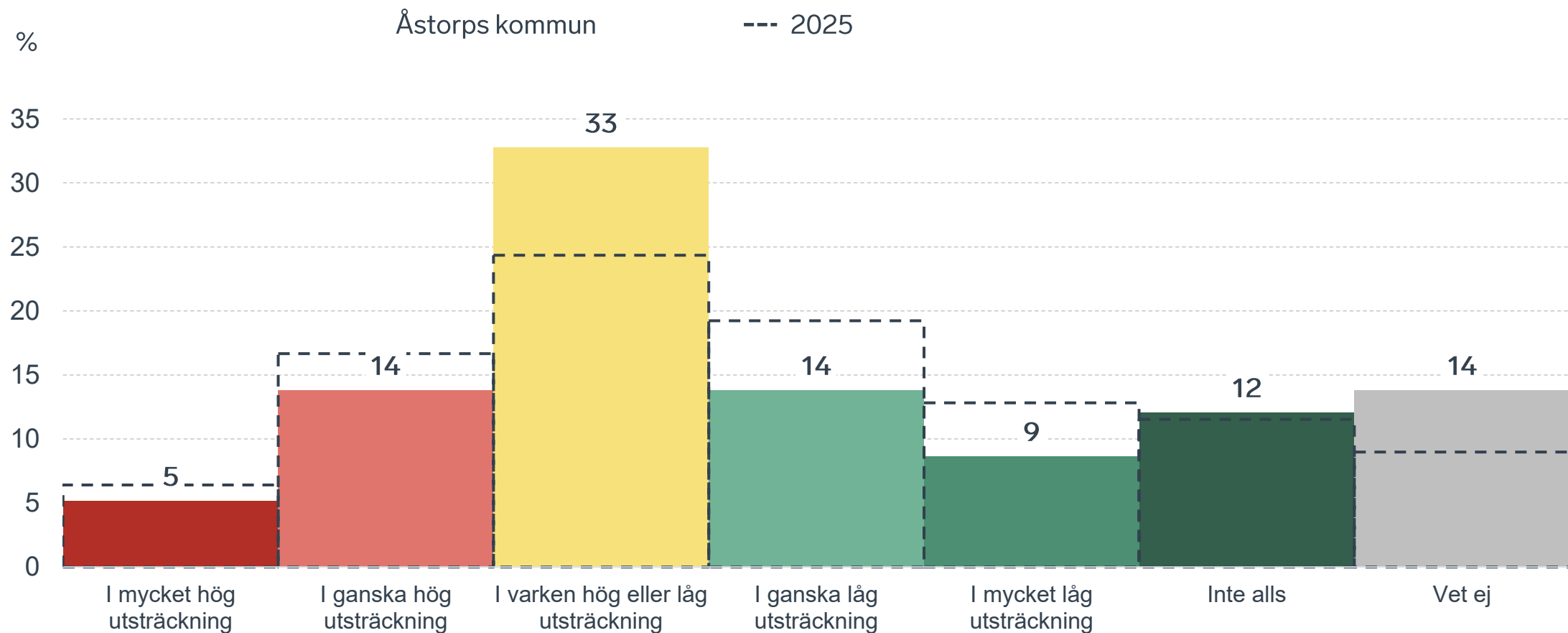
POLISAVSPÄRRAT
POLICE - DO NOT CROSS

POLISAVSPÄRRAT
POLICE - DO NOT CROSS

POLISAVSPÄRRAT
POLICE - DO NOT CROSS

Påverkan av brottslighet/otrygghet

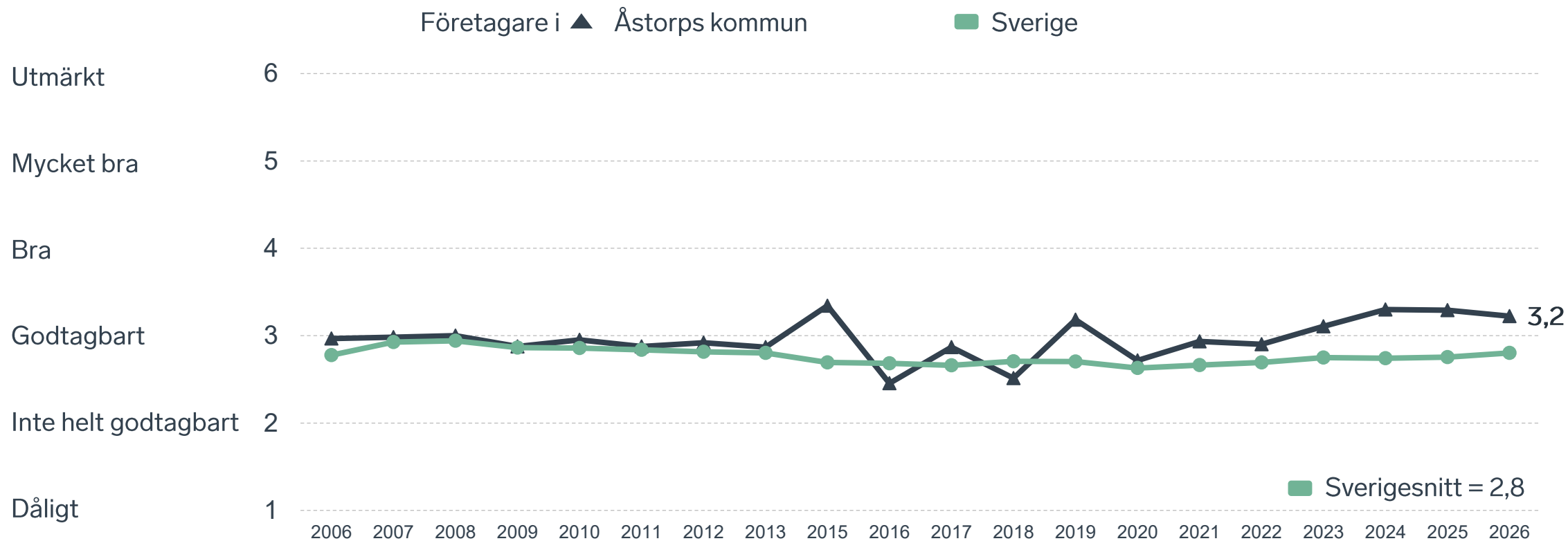
Fördelat på olika svarsalternativ, 2026 samt 2025



9 %

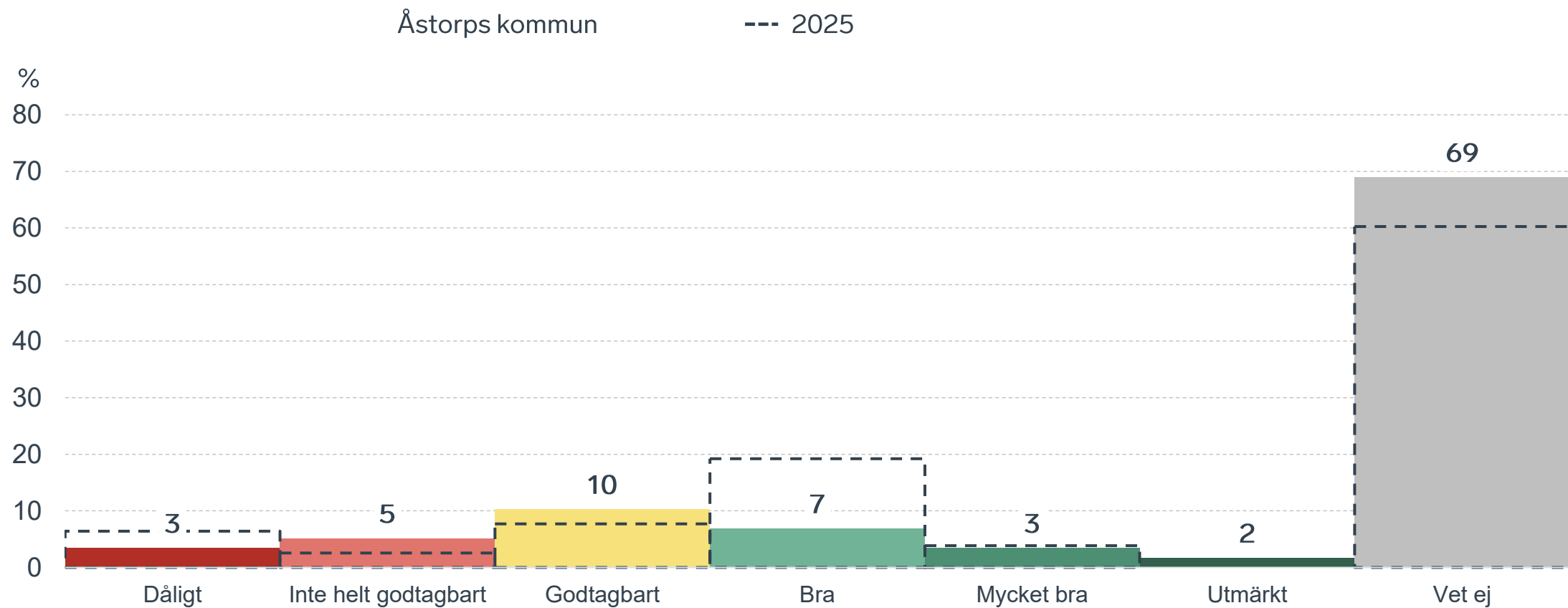
av företagen
upplever att
**kommunens
upphandling**
är bristfällig.

Kommunens upphandling



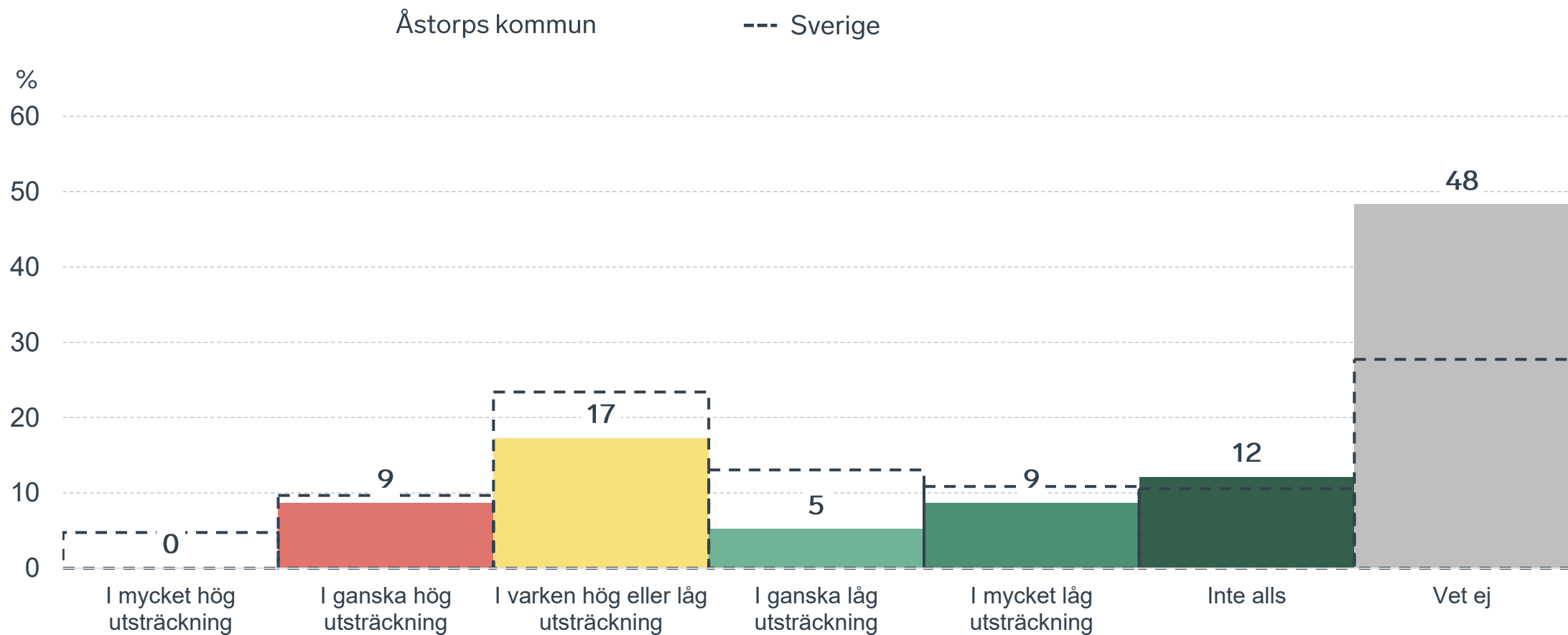
Kommunens upphandling

Fördelat på olika svarsalternativ, 2026 samt 2025



Konkurrens från kommunens verksamheter

Kommunen jämfört med Sverigesnittet

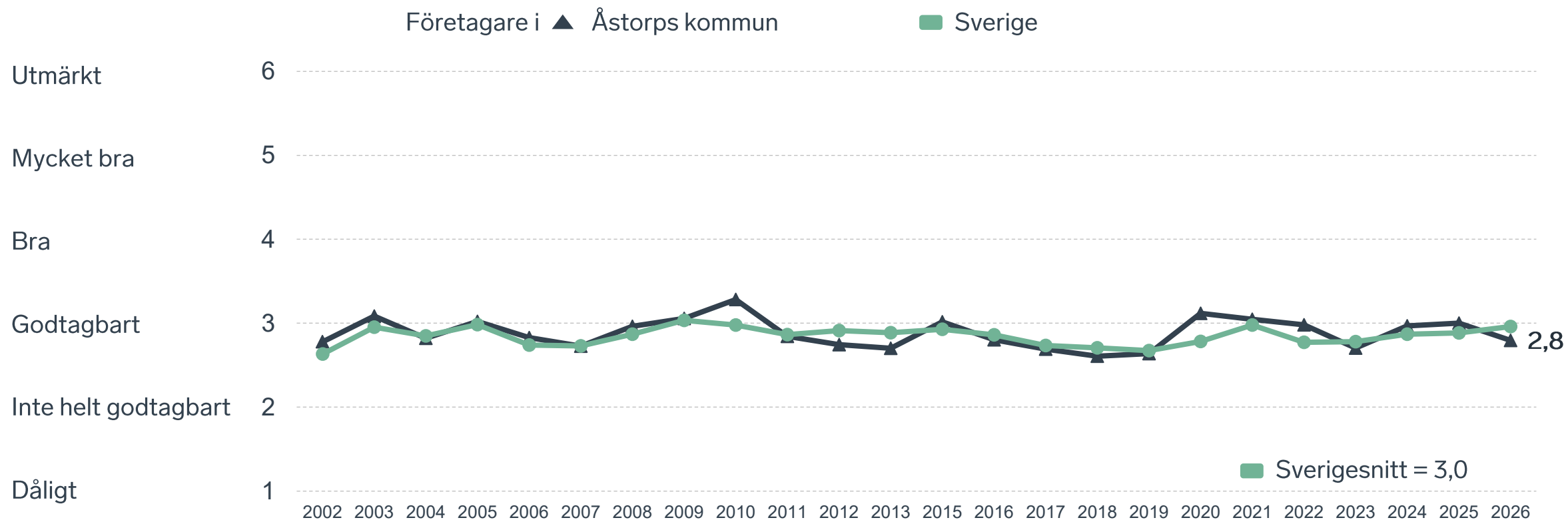




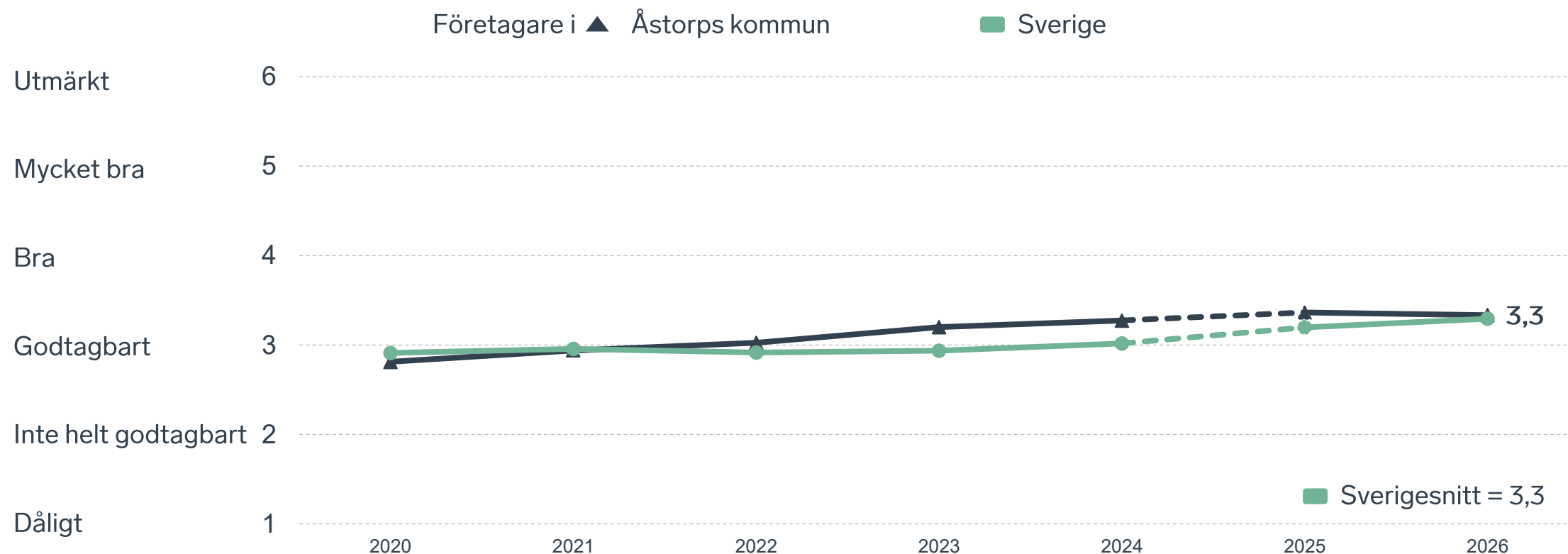
29 %

av företagen upplever att **kompetensförsörjningen** fungerar dåligt eller inte helt godtagbart.

Tillgång till medarbetare med relevant kompetens



Skolans samarbete med de lokala företagen



Not: Frågan omformulerades 2025

Så kan företagsklimatet förbättras

Företagens högst prioriterade åtgärder

1

Minskad brottslighet och ökad trygghet (45 %)

2

Stabil och konkurrenskraftig elförsörjning (32 %)

3

Förbättra det lokala vägnätet (30 %)

4

Fler som går en yrkesutbildning (29 %)

5

Bättre dialog mellan kommunen och företagen (27 %)



 } 5 JAN - 31 MARS 2026
Enkätundersökning


 28 MAJ 2026

 } Enkät- och ranking-
resultatet släpps





 } Dialoger som pågår
under hela året



Enkät + statistik = ranking.

Varje år mäter Svenskt Näringsliv drygt 30 000 företags upplevelser av att driva företag i sina respektive kommuner. Svaren från enkäten ger en bild av hur företagsklimatet uppfattas av företagen. Dessa räknas samman med fem statistikfaktorer till en ranking som gör det möjligt att jämföra Sveriges 290 kommuner.

www.foretagsklimat.se



Rankingens olika delar



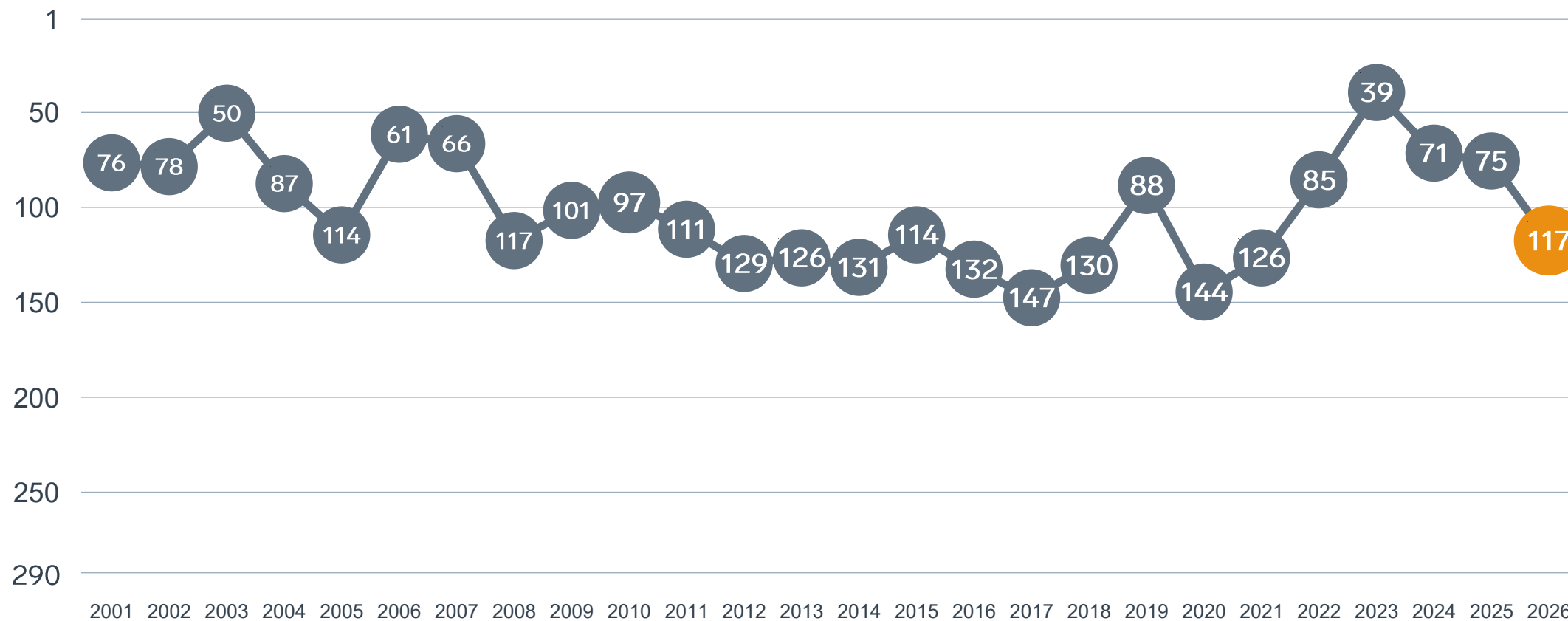
Enkät svar

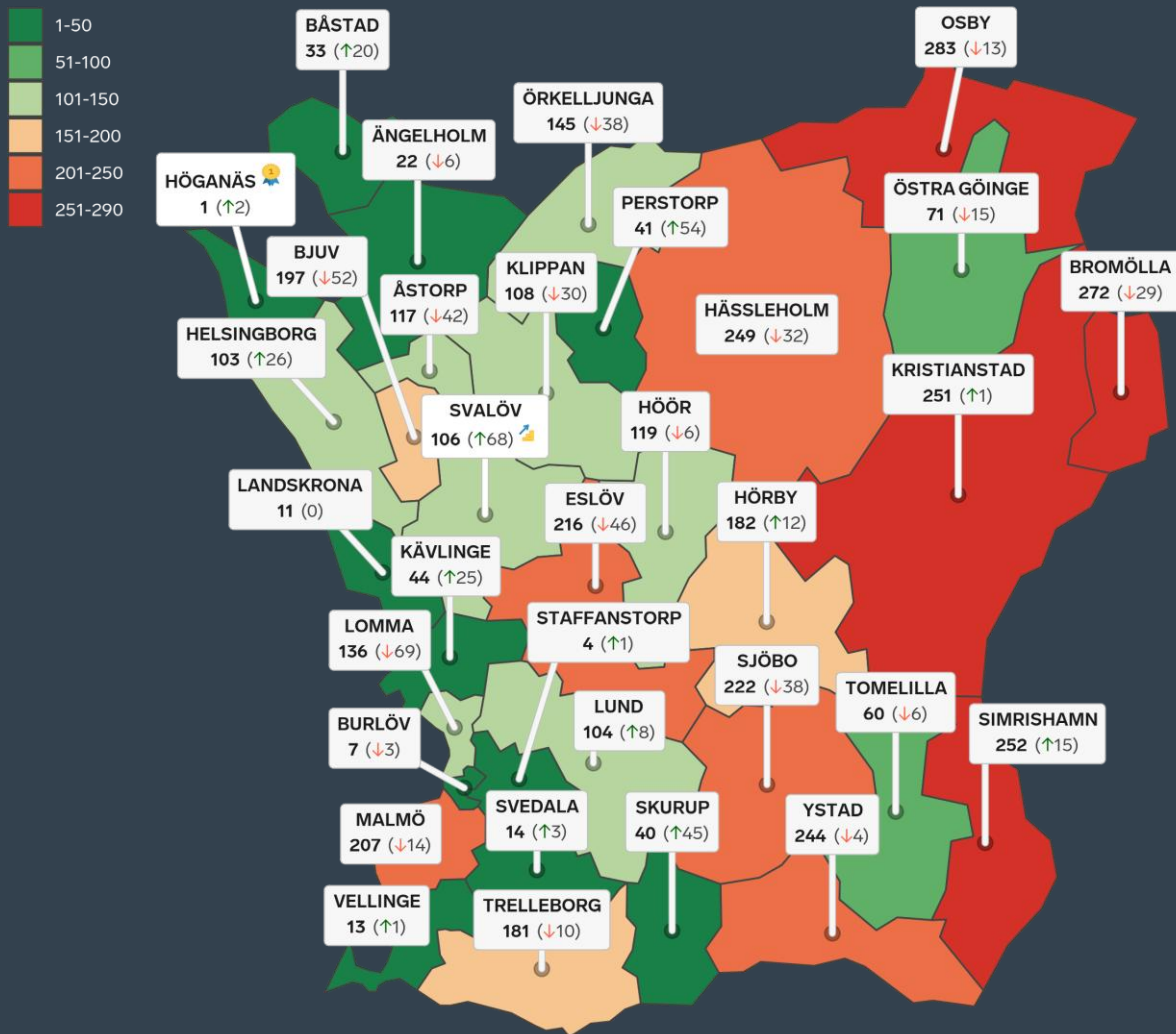
1. Sammanfattande omdöme (1/3)
- 2a. Kommunens service och bemötande (1/9)
- 2b. Tillgång till medarbetare med relevant kompetens (1/18)
- 2c. Kommunala politikernas attityder (1/36)
- 2d. Tjänstepersoners attityder (1/36)
- 2e. Kommunens upphandling (1/54)
- 2f. Konkurrens från kommunens verksamheter (1/54)
- 2g. Negativ påverkan av brottslighet/otrygghet (1/54)
- 2h. Lokala vägnätets framkomlighet och underhåll (1/54)
- 2i. Kommunens information till företagen (1/54)
- 2j. Dialog med kommunens beslutsfattare (1/54)

Statistikfaktorer (från SCB)




- 3a. Marknadsförsörjning 2025 (1/15)
- 3b. Kommunalskatt 2026 (1/15)
- 3c. Inköp från externa leverantörer 2024 (1/15)
- 3d. Jobb i kommunen 2024 (1/15)
- 3e. Andel företagare 2025 (1/15)

Rankingutveckling Åstorps kommun





Alla kommuner i Skåne län

-  **Bästa kommun: Höganäs**
-  **Största förbättring: Svalöv**
-  **Största förbättring på fem år: Svedala**

Alla kommuner i Skåne län

Kommun	Ranking 2026	Förändring från 2025
Höganäs	1	↗ 2
Staffanstorp	4	↗ 1
Burlöv	7	↘ 3
Landskrona	11	— 0
Vellinge	13	↗ 1
Svedala	14	↗ 3
Ängelholm	22	↘ 6
Båstad	33	↗ 20
Skurup	40	↗ 45
Perstorp	41	↗ 54
Kävlinge	44	↗ 25
Tomelilla	60	↘ 6
Östra Göinge	71	↘ 15
Helsingborg	103	↗ 26
Lund	104	↗ 8
Svalöv	106	↗ 68
Klippan	108	↘ 30

Alla kommuner i Skåne län

Kommun	Ranking 2026	Förändring från 2025
Åstorp	117	↘ 42
Höör	119	↘ 6
Lomma	136	↘ 69
Örkelljunga	145	↘ 38
Trelleborg	181	↘ 10
Hörby	182	↗ 12
Bjuv	197	↘ 52
Malmö	207	↘ 14
Eslöv	216	↘ 46
Sjöbo	222	↘ 38
Ystad	244	↘ 4
Hässleholm	249	↘ 32
Kristianstad	251	↗ 1
Simrishamn	252	↗ 15
Bromölla	272	↘ 29
Osby	283	↘ 13

Alla kommuner i Skåne län

Kommun	Ranking 2026	Förändring från 2025	Kommungrupp	Ranking i kommungrupp	Bästa kommun i kommungrupp
Höganäs	1	↗ 2	4	1 (av 63)	Höganäs
Staffanstorps	4	↗ 1	2	2 (av 43)	Danderyd
Burlöv	7	↘ 3	2	4 (av 43)	Danderyd
Landskrona	11	— 0	4	3 (av 63)	Höganäs
Vellinge	13	↗ 1	2	8 (av 43)	Danderyd
Svedala	14	↗ 3	2	9 (av 43)	Danderyd
Ängelholm	22	↘ 6	4	5 (av 63)	Höganäs
Båstad	33	↗ 20	9	1 (av 21)	Båstad
Skurup	40	↗ 45	2	15 (av 43)	Danderyd
Perstorp	41	↗ 54	4	9 (av 63)	Höganäs
Kävlinge	44	↗ 25	2	16 (av 43)	Danderyd
Tomelilla	60	↘ 6	7	13 (av 51)	Vårgårda
Östra Göinge	71	↘ 15	4	16 (av 63)	Höganäs
Helsingborg	103	↗ 26	3	2 (av 23)	Trollhättan
Lund	104	↗ 8	3	3 (av 23)	Trollhättan
Svalöv	106	↗ 68	4	27 (av 63)	Höganäs
Klippan	108	↘ 30	4	29 (av 63)	Höganäs

Alla kommuner i Skåne län

Kommun	Ranking 2026	Förändring från 2025	Kommungrupp	Ranking i kommungrupp	Bästa kommun i kommungrupp
Åstorp	117	↘ 42	4	31 (av 63)	Höganäs
Höör	119	↘ 6	7	22 (av 51)	Vårgårda
Lomma	136	↘ 69	2	29 (av 43)	Danderyd
Örkelljunga	145	↘ 38	4	36 (av 63)	Höganäs
Trelleborg	181	↘ 10	2	39 (av 43)	Danderyd
Hörby	182	↗ 12	4	42 (av 63)	Höganäs
Bjuv	197	↘ 52	4	47 (av 63)	Höganäs
Malmö	207	↘ 14	1	3 (av 3)	Stockholm
Eslöv	216	↘ 46	4	54 (av 63)	Höganäs
Sjöbo	222	↘ 38	4	55 (av 63)	Höganäs
Ystad	244	↘ 4	6	21 (av 27)	Falkenberg
Hässleholm	249	↘ 32	5	19 (av 24)	Munkfors
Kristianstad	251	↗ 1	3	18 (av 23)	Trollhättan
Simrishamn	252	↗ 15	9	19 (av 21)	Båstad
Bromölla	272	↘ 29	4	63 (av 63)	Höganäs
Osby	283	↘ 13	7	49 (av 51)	Vårgårda

Alla enkätfrågor

Åstorps kommun

Enkätfråga	2017	2018	2019	2020	2021	2022	2023	2024	2025	2026	Förändring
Sammanfattande omdöme	165	140	108	190	159	123	36	97	111	145	↘ 34
Kommunens service och bemötande	96	147	103	129	82	35	18	43	52	50	↗ 2
Upphandling	-	-	-	111	60	82	57	25	29	53	↘ 24
Dialogen med kommunen	-	-	-	207	134	52	31	68	69	66	↗ 3
Konkurrens från kommunens verksamheter	172	59	55	18	7	35	8	51	31	72	↘ 41
Tjänstepersoner attityder	155	128	45	131	77	45	19	49	47	88	↘ 41
Kommunala politikernas attityder	219	166	59	178	165	95	57	88	88	104	↘ 16
Information till företagen	-	-	-	240	204	90	37	60	97	124	↘ 27
Lokala vägnätets framkomlighet och underhåll*	-	-	-	-	-	-	-	-	60	171	↘ 111
Tillgång till relevant kompetens	162	194	164	28	101	58	168	89	87	193	↘ 106
Påverkan av brottslighet/otrygghet	-	-	-	290	269	286	219	273	242	273	↘ 31

Alla statistikfaktorer

Åstorps kommun

Faktor	2017	2018	2019	2020	2021	2022	2023	2024	2025	2026	Förändring
Kommunalskatt	23	23	31	28	28	29	29	25	25	28	↘ 3
Marknadsförsörjning	43	43	42	42	42	39	39	38	40	41	↘ 1
Jobb i kommunen	-	-	-	157	154	168	174	184	185	186	↘ 1
Inköp från externa leverantörer	110	105	135	134	179	201	190	170	201	198	↗ 3
Andel företagare*	-	-	-	-	-	-	-	-	196	208	↘ 12

* Ny rankinggrundande variabel 2025, ersätter Företagsamhet.



Lokalt
företagsklimat

Svenskt Näringsliv Skåne län

Regionchef: Johan Dalén

johan.dalen@svensktnaringsliv.se

LÄS MER PÅ [FORETAGSKLIMAT.SE](https://foretagsklimat.se)



SVENSKT NÄRINGSLIV

Alla enkätfrågor

Företagare i Åstorps kommun

Enkätfråga	Företagare i kommunen	Företagare i länet	Företagare i Sverige
Sammanfattande omdöme	3,5	3,6	3,5
Infrastrukturen till och från kommunen	4,0	3,8	3,5
Konkurrens från kommunens verksamheter*	4,0	3,7	3,7
Kommunens service och bemötande	3,8	3,4	3,4
Kommunpolitikernas attityder	3,7	3,5	3,5
Tjänstepersoners attityder	3,6	3,3	3,3
Dialog med kommunen i viktiga frågor för företagen**	3,6	3,2	3,2
Påverkan av brottslighet/otrygghet*	3,5	3,8	4,0
Skolans samarbete med de lokala företagen**	3,3	3,3	3,3
Det lokala vägnätets framkomlighet och underhåll	3,3	3,5	3,4
Kommunens information i frågor som berör företaget**	3,2	3,2	3,1
Upphandling	3,2	2,8	2,8
Tillgång till relevant kompetens	2,8	3,1	3,0

Företagarnas betyg sätts på skalan: 1 = Dåligt 2 = Inte helt godtagbart 3 = Godtagbart 4 = Bra 5 = Mycket bra 6 = Utmärkt

*Skala: 1 = I mycket hög utsträckning 2 = I ganska hög utsträckning 3 = I varken hög eller låg utsträckning 4 = I ganska liten utsträckning 5 = I mycket liten utsträckning 6 = Inte alls

** Innan 2025 var svarsalternativen ”Skolans kontakt med det lokala näringslivet”, ”Dialog mellan företag och kommunens beslutsfattare” respektive ”Kommunens information till företagen”

Alla enkätfrågor

Företagare i Åstorps kommun

Enkätfråga	2017	2018	2019	2020	2021	2022	2023	2024	2025	2026
Sammanfattande omdöme	3,3	3,4	3,6	3,2	3,4	3,5	4,0	3,7	3,6	3,5
Infrastrukturen till och från kommunen	-	-	-	-	-	-	-	-	4,0	4,0
Konkurrens från kommunens verksamheter*	3,8	4,3	4,4	4,2	4,5	4,1	4,5	4,0	4,2	4,0
Kommunens service och bemötande	3,2	3,1	3,3	3,2	3,5	3,8	4,0	3,7	3,7	3,8
Kommunpolitikernas attityder	3,0	3,3	3,8	3,1	3,2	3,5	3,8	3,7	3,6	3,7
Tjänstepersoners attityder	3,2	3,4	3,8	3,1	3,4	3,7	4,0	3,7	3,8	3,6
Dialog med kommunen i viktiga frågor för företagen**	3,1	3,4	3,5	2,7	3,0	3,4	3,6	3,4	3,5	3,6
Påverkan av brottslighet/otrygghet*	-	-	-	2,8	3,2	3,1	3,6	3,3	3,5	3,5
Skolans samarbete med de lokala företagen**	3,4	3,5	3,5	2,8	2,9	3,0	3,2	3,3	3,4	3,3
Det lokala vägnätets framkomlighet och underhåll	-	-	-	-	-	-	-	-	3,6	3,3
Kommunens information i frågor som berör företagen**	2,7	2,8	3,1	2,6	2,9	3,3	3,6	3,5	3,3	3,2
Upphandling	2,9	2,5	3,2	2,7	2,9	2,9	3,1	3,3	3,3	3,2
Tillgång till relevant kompetens	2,7	2,6	2,6	3,1	3,0	3,0	2,7	3,0	3,0	2,8

Företagarnas betyg sätts på skalan: 1 = Dåligt 2 = Inte helt godtagbart 3 = Godtagbart 4 = Bra 5 = Mycket bra 6 = Utmärkt

*Skala: 1 = I mycket hög utsträckning 2 = I ganska hög utsträckning 3 = I varken hög eller låg utsträckning 4 = I ganska liten utsträckning 5 = I mycket liten utsträckning 6 = Inte alls

** Innan 2025 var svarsalternativen "Skolans kontakt med det lokala näringslivet", "Dialog mellan företag och kommunens beslutsfattare" respektive "Kommunens information till företagen"

Statistik

Åstorps kommun

Variabel	Åstorps kommun	Sverigesnitt
Folkmängd 2025 (förändring treårsbasis %)*	16 491 (0,92 %)	36 620* (0,8 %)
Flyttnetto 2025 (län, övriga Sverige, utlandet)	21 / 22 / -46	- / - / -
Andel högskoleutbildade 2025 (%)	24	41
Arbetslöshet 2025 (%)	10,7	6,9
Antal företag	1441	4666
Antal företag med minst en anställd	466	1152
Antal anställda i privata företag	4709	12853
Ung Företagsamhet 2025/2026 (%)	0	37
Marknadsförsörjning 2025 (%)	59	56
Entreprenader 2025 (%)	6,3	15,1
Kommunalskatt 2026	31,5	32,4
LFK-ranking 2026	117 (-42)	- (-)
Bästa placering i LFK-rankingen	39	-

* Median för Sverige 16 237