



Lokalt
företagsklimat



Företagsklimatet i Askersunds kommun 2026

Om undersökningen i Askersunds kommun

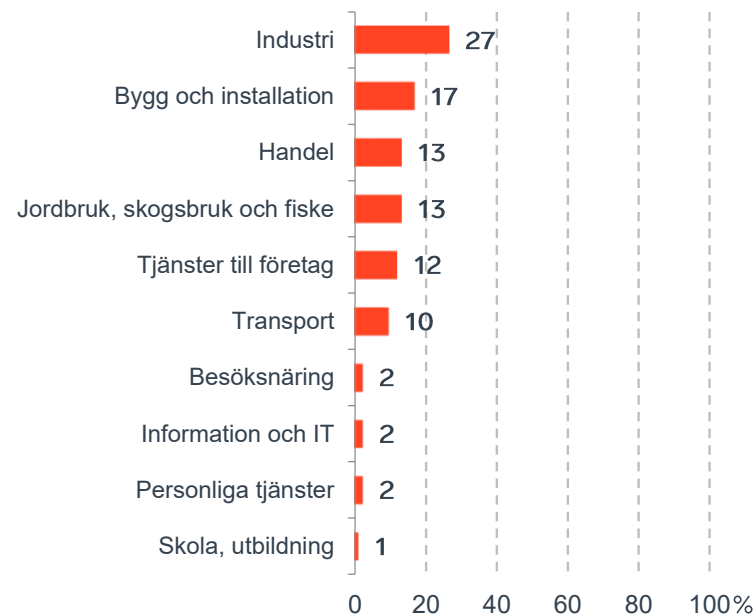


Antal enkäter: 200
 Antal svarande företag: 83
 Svarsfrekvens: 43 %

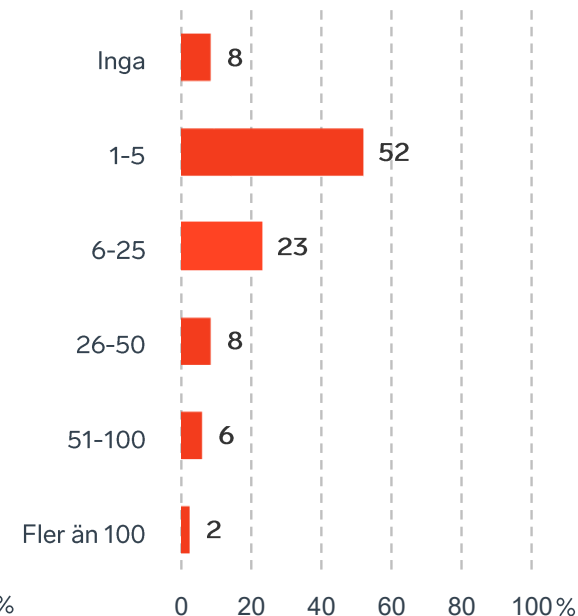


Andel medlemsföretag bland svarande: 47 %

Branschtillhörighet hos svarande företag



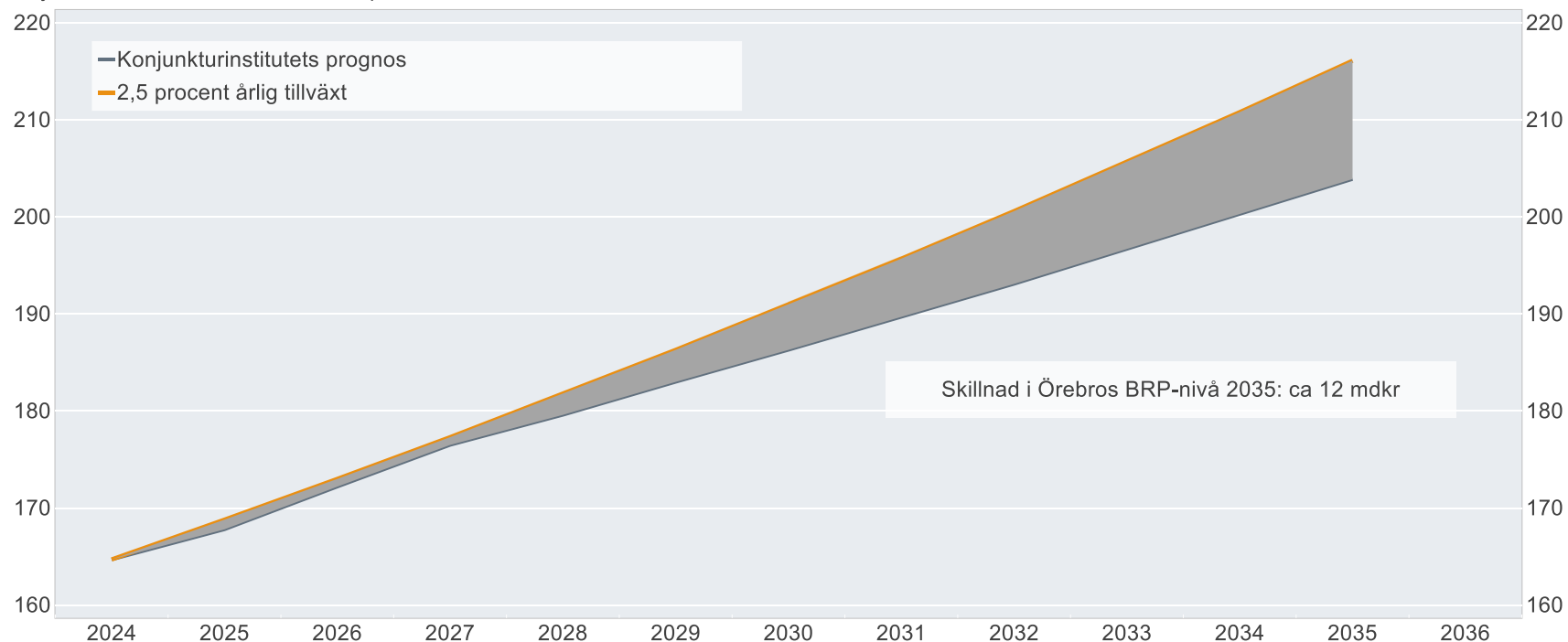
Antal anställda bland svarande företag



Ökat välstånd i Örebro län om tillväxten är 2,5%

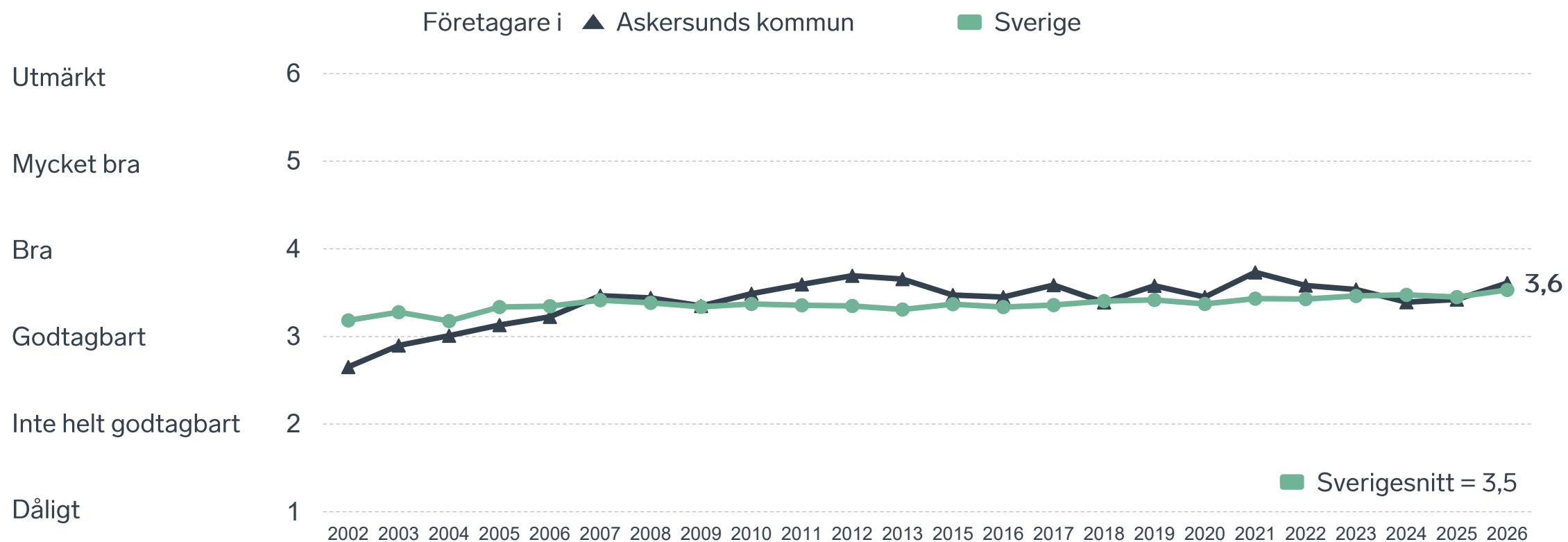
BRP-utvecklingen vid 2,5 procents årlig tillväxt jämfört med Konjunkturinstitutets prognos

Miljarder svenska kronor i 2024 års prisnivå

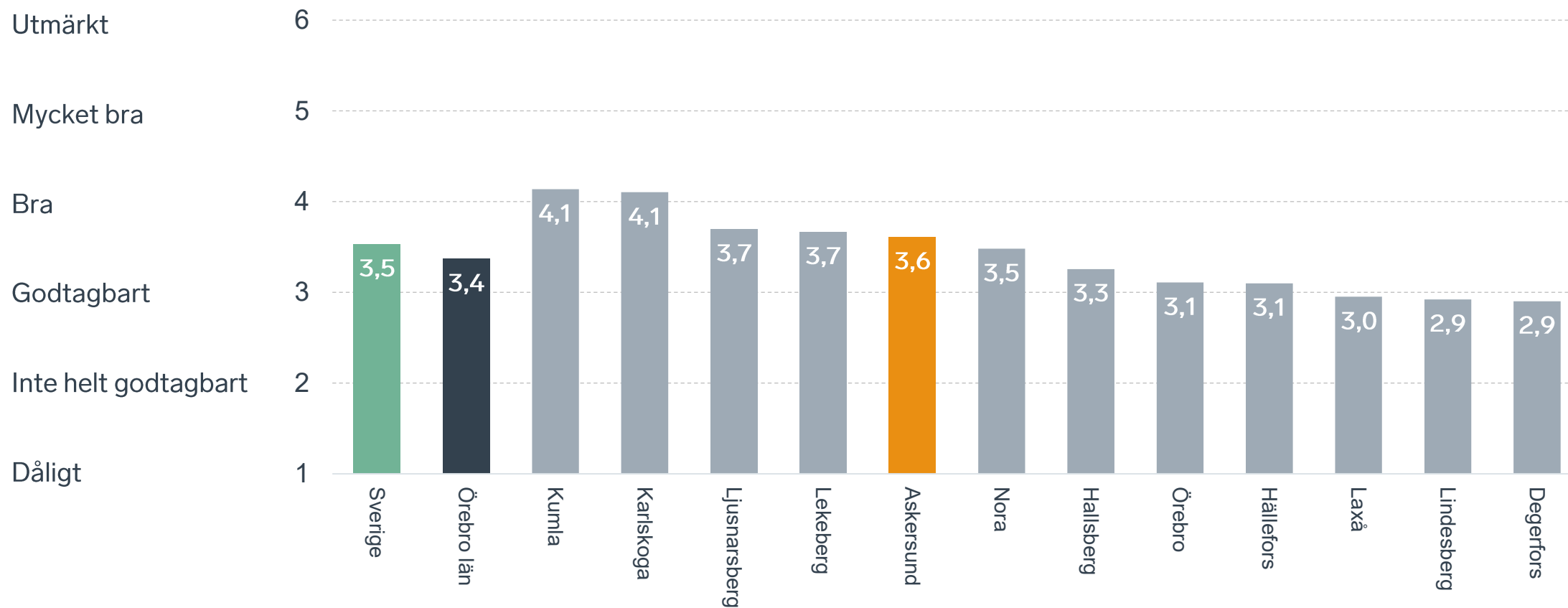


Anm.: Konjunkturinstitutets prognos från i mars 2025.
Källor: Svenskt Näringsliv, Konjunkturinstitutet och SCB.

Sammanfattande omdöme på företagsklimatet i kommunen



Sammanfattande omdöme på företagsklimatet i kommunen Örebro län



Sammanfattande omdöme på företagsklimatet i kommunen

Fördelat på olika svarsalternativ, 2026 samt 2025

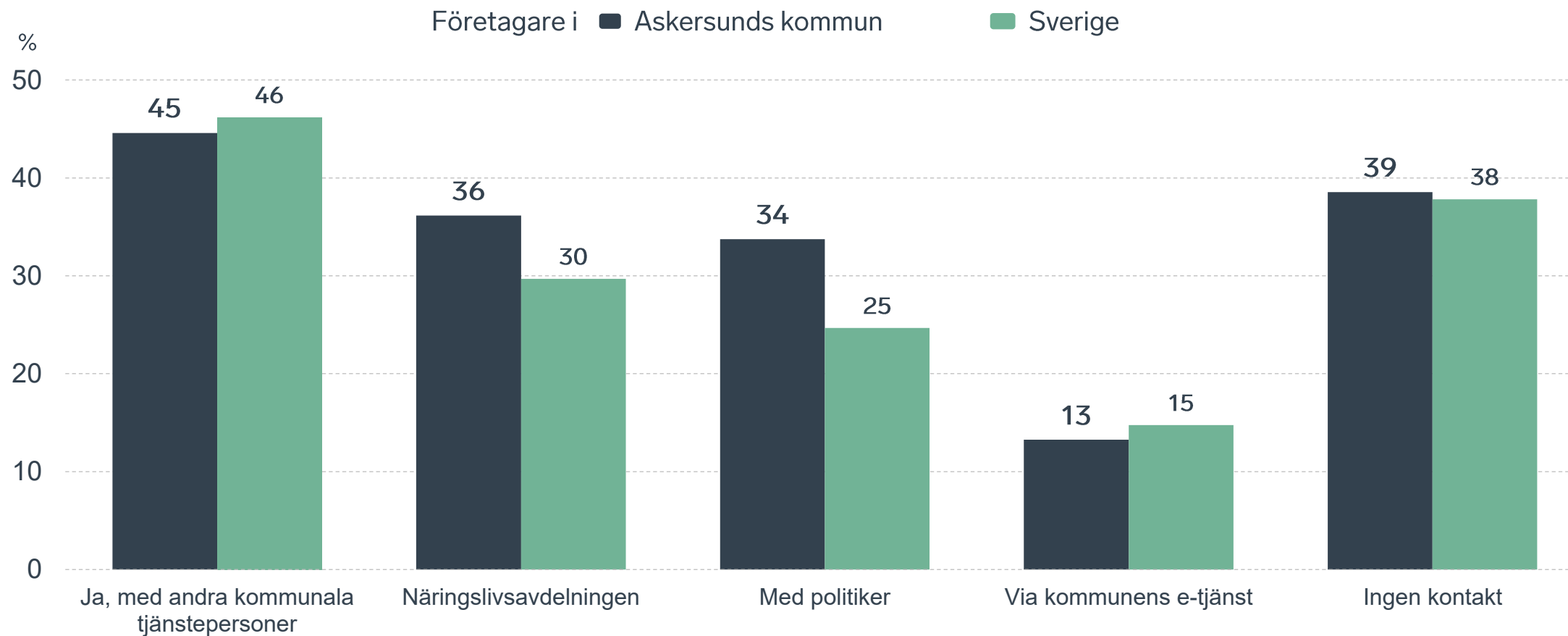


61 %

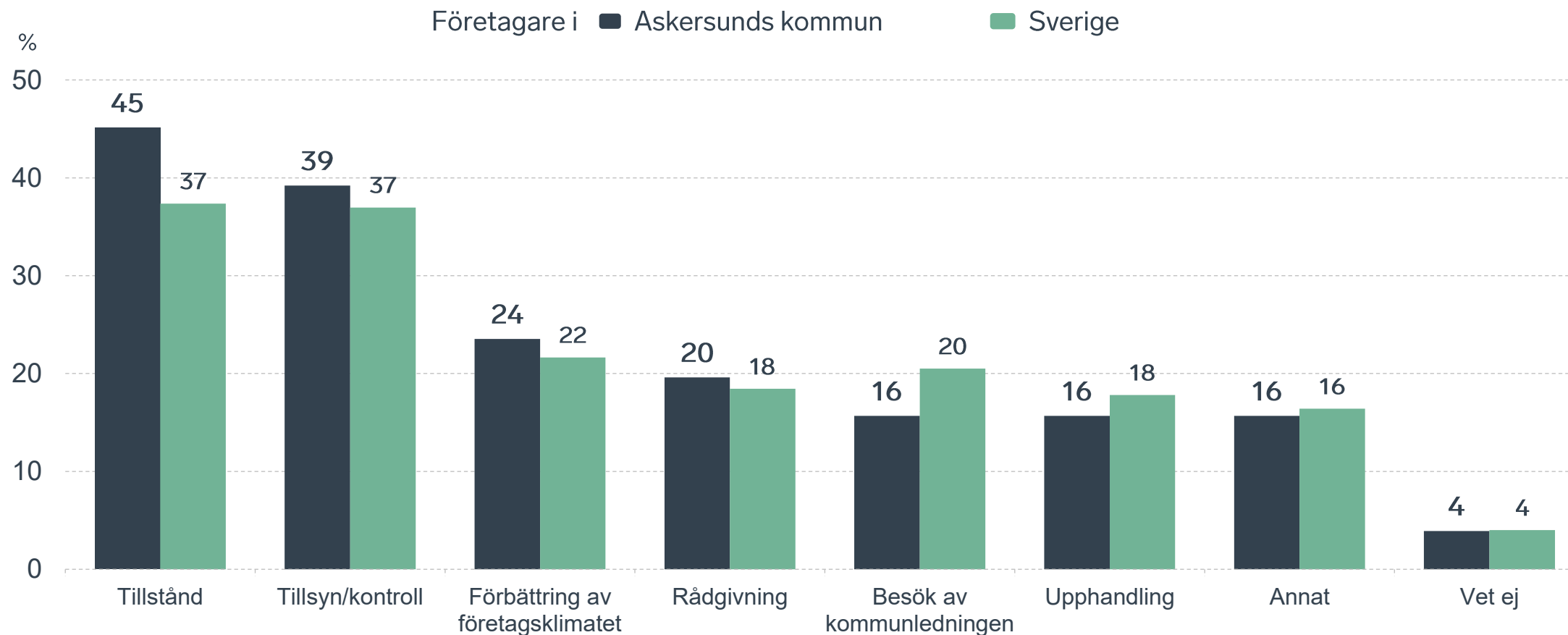
av företagen har haft **kontakt med kommunen** det senaste året.



Kontakter med kommunen senaste året

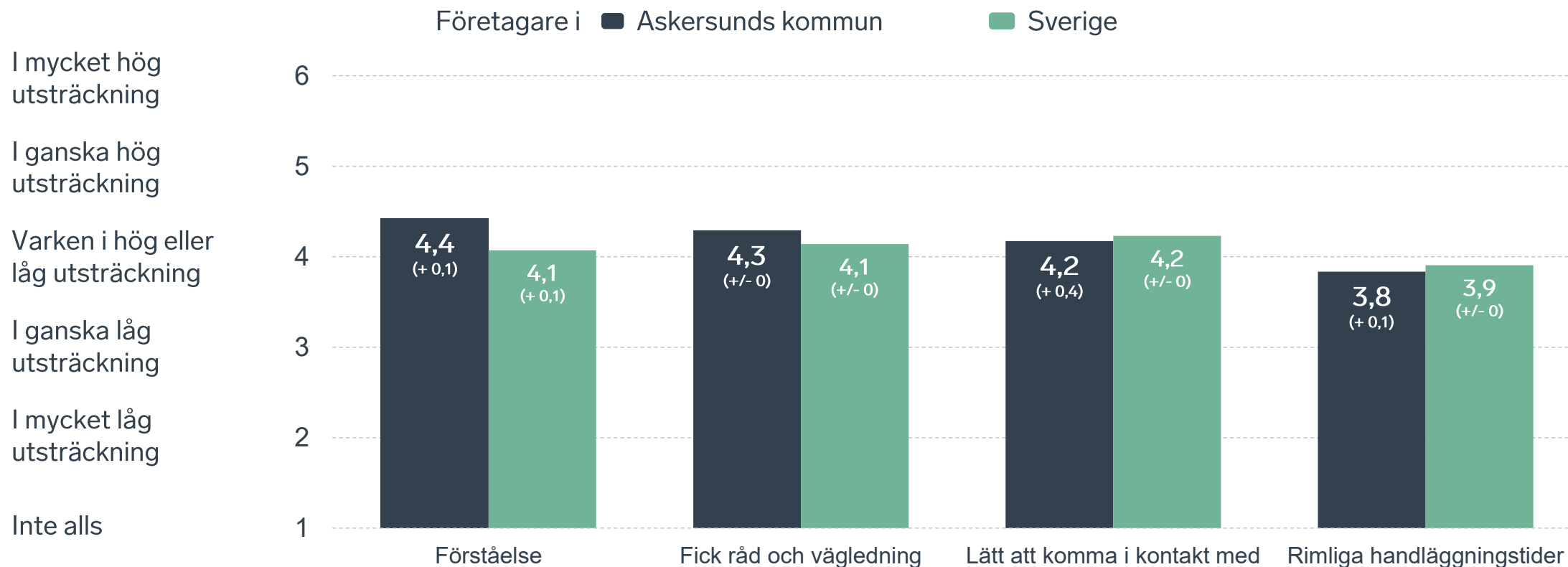


Det här gällde kontakten med kommunen



Bas: Företag som uppger att de haft kontakt med kommunen.

Så fungerar kontakten om tillstånd, tillsyn och kontroll



Bas: Företag som uppger att de haft kontakt med kommunen angående tillståndsgivning, tillsyn eller kontroll det senaste året

Alla enkätfrågor för Askersunds kommun

Enkätfråga	Företagens betyg 2026	Jämfört med företagens betyg 2025	Jämfört med 5 år	Jämfört med Sverige
Sammanfattande omdöme	3,6	+ 0,2	- 0,1	+ 0,1
Påverkan av brottslighet/otrygghet*	4,2	+ 0,2	- 0,1	+ 0,2
Konkurrens från kommunens verksamheter*	3,8	+/- 0	- 0,1	+ 0,1
Kommunpolitikernas attityder	3,7	- 0,1	- 0,1	+ 0,2
Det lokala vägnätets framkomlighet och underhåll	3,6	+ 0,1	-	+ 0,2
Tjänstepersoners attityder	3,5	+/- 0	- 0,2	+ 0,2
Infrastrukturen till och från kommunen	3,4	+ 0,1	-	- 0,1
Kommunens service och bemötande	3,2	- 0,2	- 0,5	- 0,2
Dialog med kommunen i viktiga frågor för företagen**	3,2	- 0,1	- 0,3	+/- 0
Kommunens information i frågor som berör företaget**	3,1	+/- 0	- 0,3	+/- 0
Skolans samarbete med de lokala företagen**	3,0	- 0,1	+ 0,1	- 0,3
Tillgång till relevant kompetens	2,7	- 0,2	- 0,4	- 0,3
Upphandling	2,7	+ 0,1	+/- 0	- 0,1

Företagarnas betyg sätts på skalan: 1 = Dåligt 2 = Inte helt godtagbart 3 = Godtagbart 4 = Bra 5 = Mycket bra 6 = Utmärkt

*Skala: 1 = I mycket hög utsträckning 2 = I ganska hög utsträckning 3 = I varken hög eller låg utsträckning 4 = I ganska liten utsträckning 5 = I mycket liten utsträckning 6 = Inte alls

** Innan 2025 var svarsalternativen "Skolans kontakt med det lokala näringslivet", "Dialog mellan företag och kommunens beslutsfattare" respektive "Kommunens information till företagen"

Alla enkätfrågor för Askersunds kommun

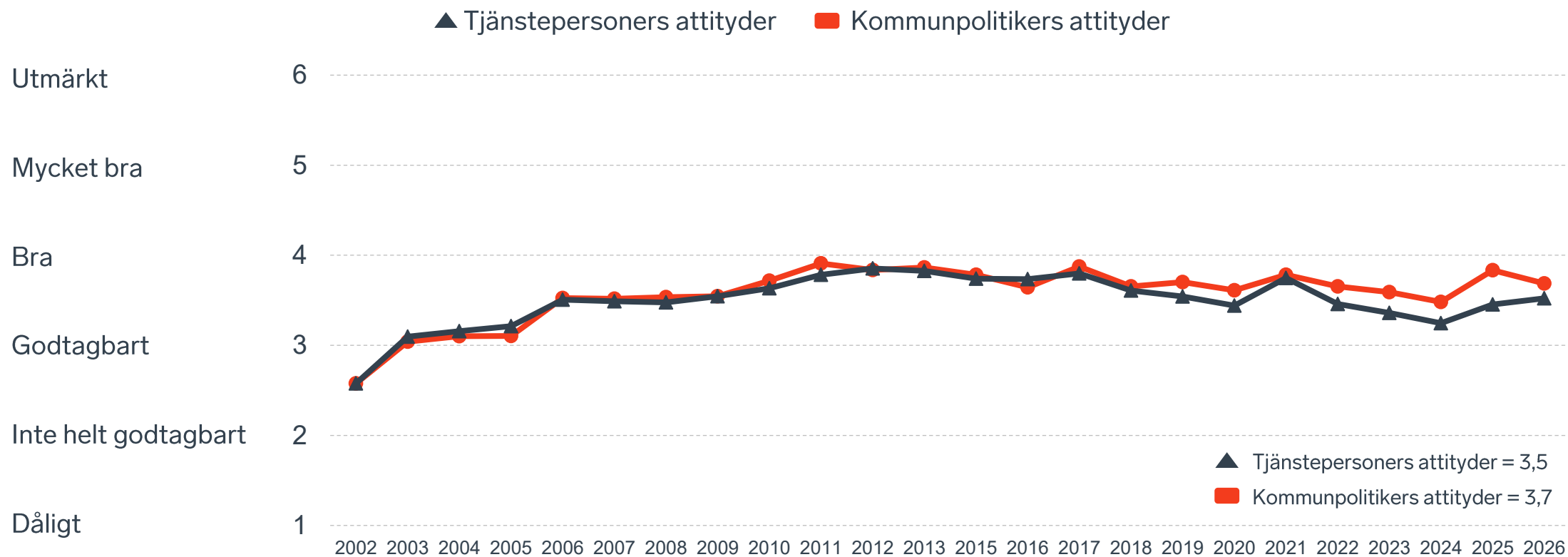
Enkätfråga	Företagens betyg 2026	Jämfört med företagens betyg 2025	Rankingplacering 2026	Förändring ranking från 2025
Total Rank	-	-	160	- 3
Sammanfattande omdöme	3,6	+ 0,2	128	+ 25
Påverkan av brottslighet/otrygghet*	4,2	+ 0,2	113	+ 8
Konkurrens från kommunens verksamheter*	3,8	+/- 0	133	- 19
Kommunpolitikens attityder	3,7	- 0,1	96	- 29
Det lokala vägnätets framkomlighet och underhåll	3,6	+ 0,1	92	- 9
Tjänstepersoners attityder	3,5	+/- 0	111	- 2
Infrastrukturen till och från kommunen	3,4	+ 0,1	-	-
Kommunens service och bemötande	3,2	- 0,2	186	- 48
Dialog med kommunen i viktiga frågor för företagen**	3,2	- 0,1	162	- 58
Kommunens information i frågor som berör företaget**	3,1	+/- 0	156	- 21
Skolans samarbete med de lokala företagen**	3,0	- 0,1	-	-
Tillgång till relevant kompetens	2,7	- 0,2	224	- 98
Upphandling	2,7	+ 0,1	189	- 4

Företagarnas betyg sätts på skalan: 1 = Dåligt 2 = Inte helt godtagbart 3 = Godtagbart 4 = Bra 5 = Mycket bra 6 = Utmärkt

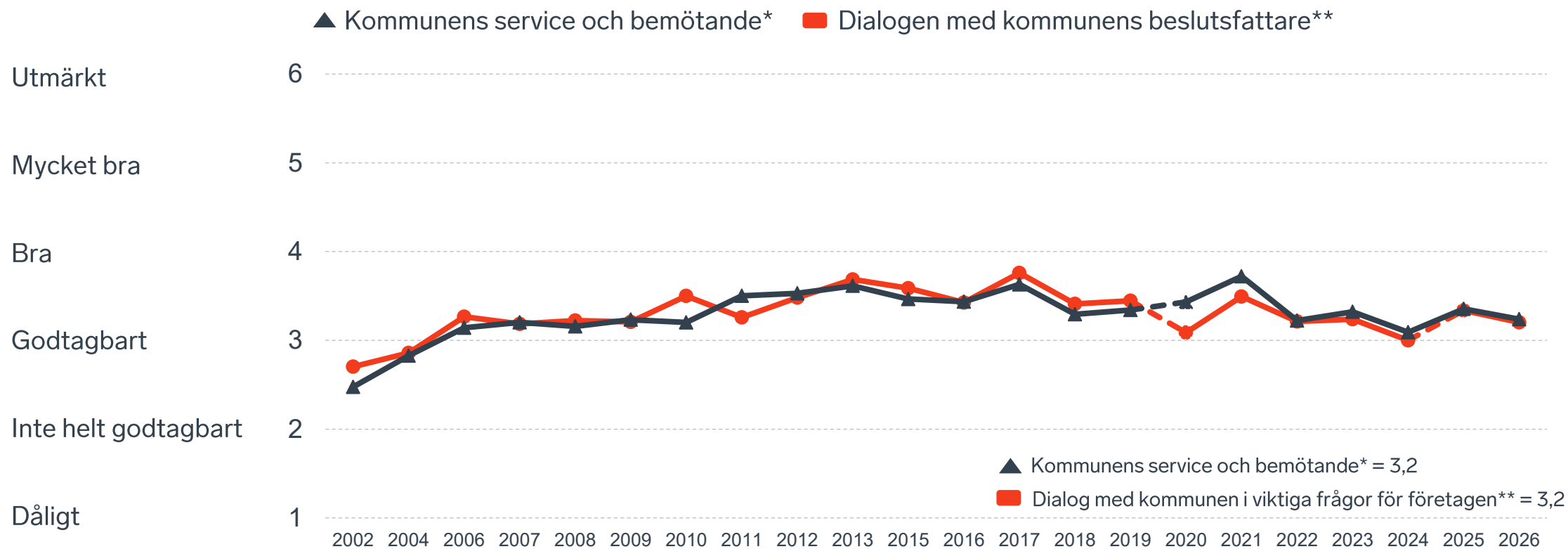
*Skala: 1 = I mycket hög utsträckning 2 = I ganska hög utsträckning 3 = I varken hög eller låg utsträckning 4 = I ganska liten utsträckning 5 = I mycket liten utsträckning 6 = Inte alls

** Innan 2025 var svarsalternativen "Skolans kontakt med det lokala näringslivet", "Dialog mellan företag och kommunens beslutsfattare" respektive "Kommunens information till företagen"

Kommunens attityder till företagande



Kommunens service och dialog



*Frågan omformulerades 2020

** Frågan omformulerades 2020 och 2025

14 %

av företagen upplever att
brottslighet och otrygghet
påverkar dem negativt.

POLISAVSPÄRRAT
POLICE - DO NOT CROSS

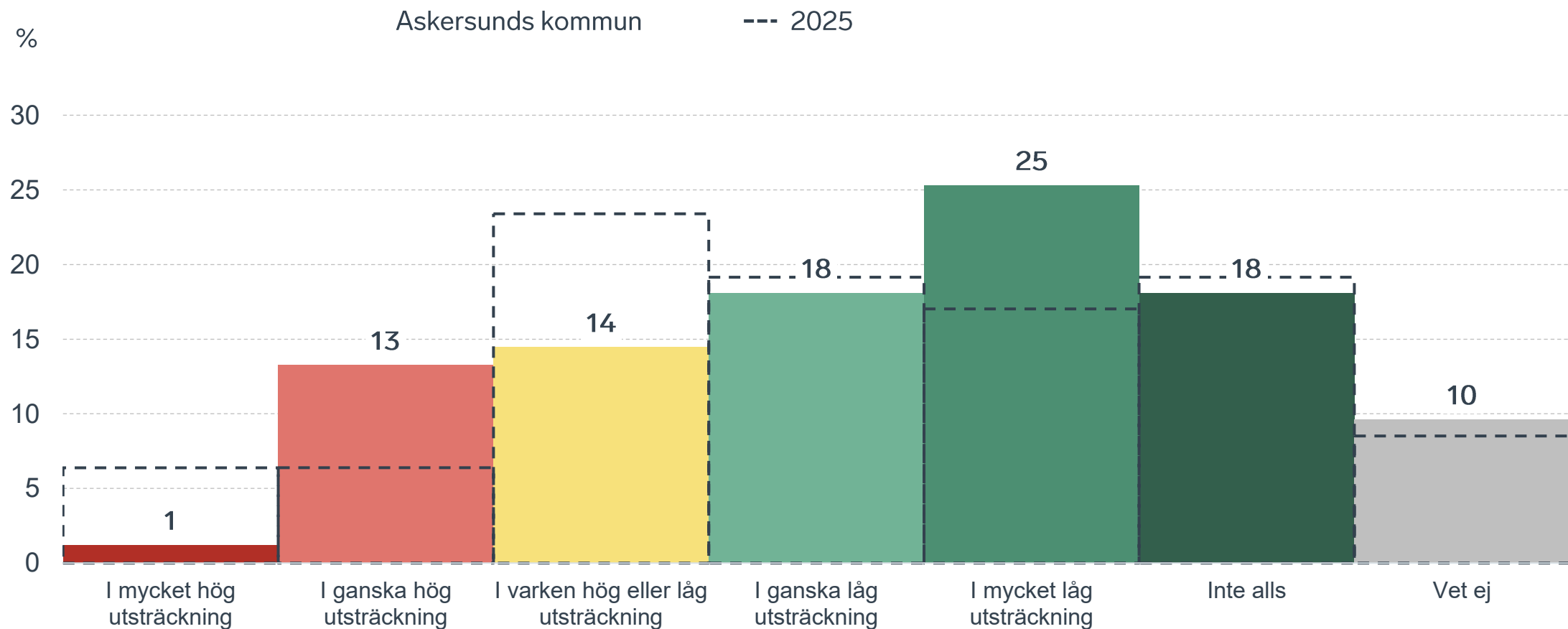
POLISAVSPÄRRAT
POLICE - DO NOT CROSS

POLISAVSPÄRRAT
POLICE - DO NOT CROSS

POLISAVSPÄRRAT
POLICE - DO NOT CROSS

Påverkan av brottslighet/otrygghet

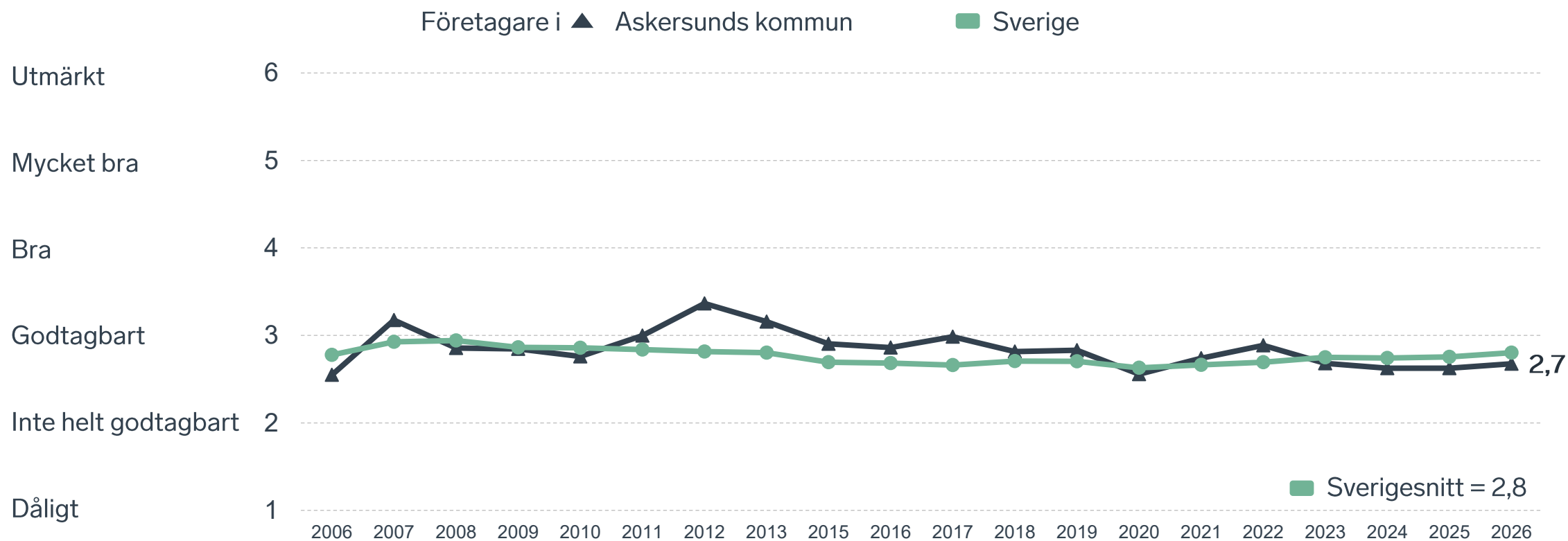
Fördelat på olika svarsalternativ, 2026 samt 2025



25 %

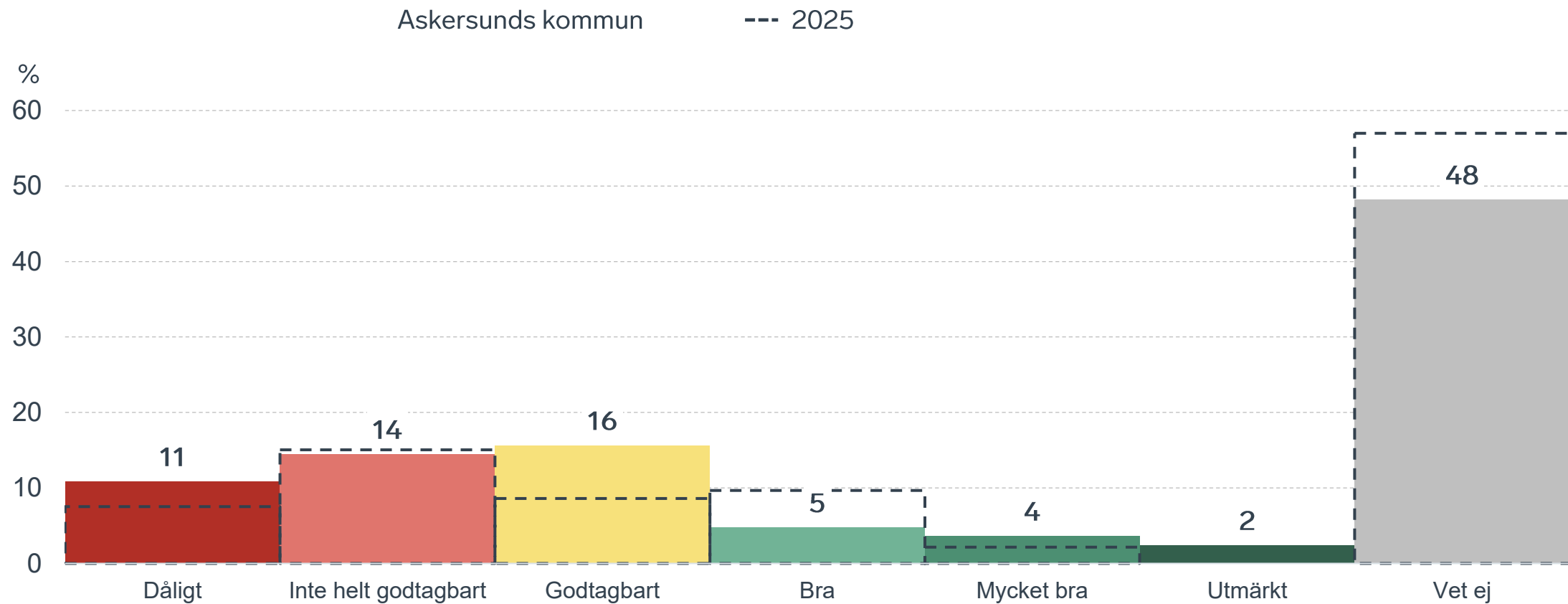
av företagen
upplever att
**kommunens
upphandling**
är bristfällig.

Kommunens upphandling



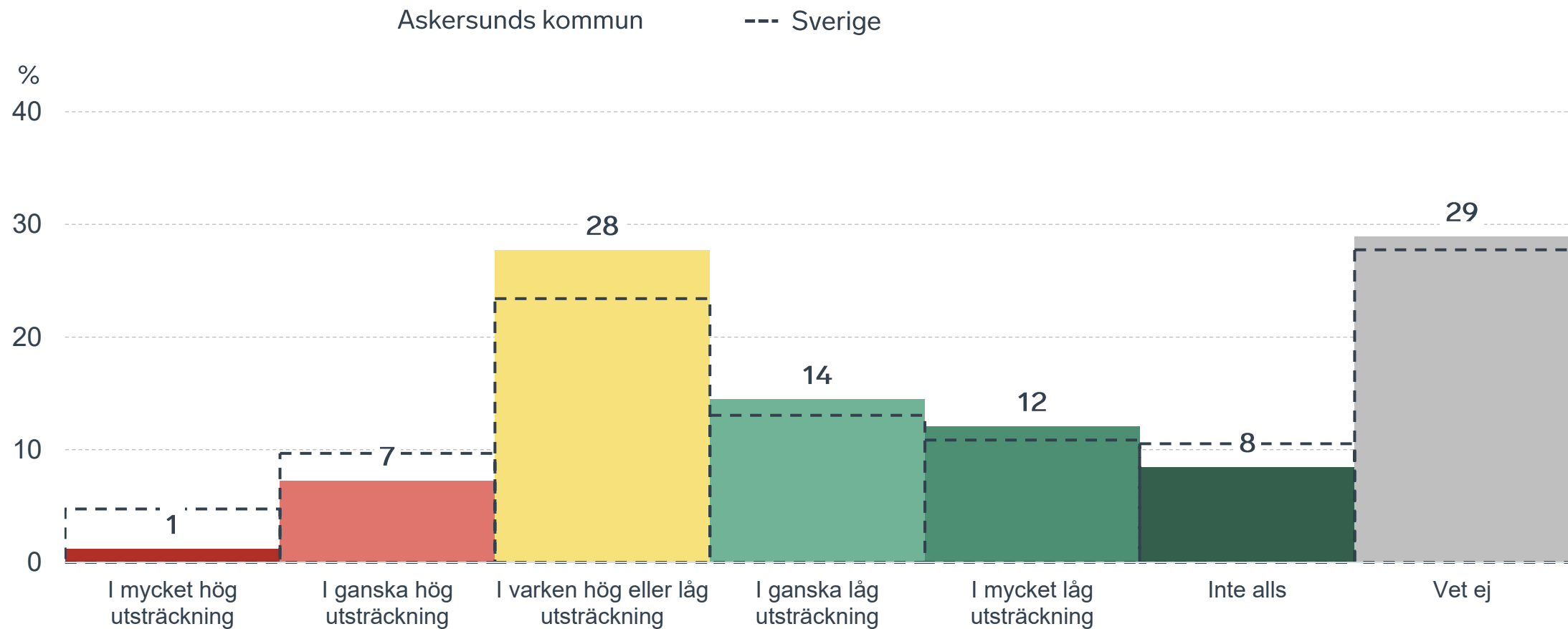
Kommunens upphandling

Fördelat på olika svarsalternativ, 2026 samt 2025



Konkurrens från kommunens verksamheter

Kommunen jämfört med Sverigesnittet

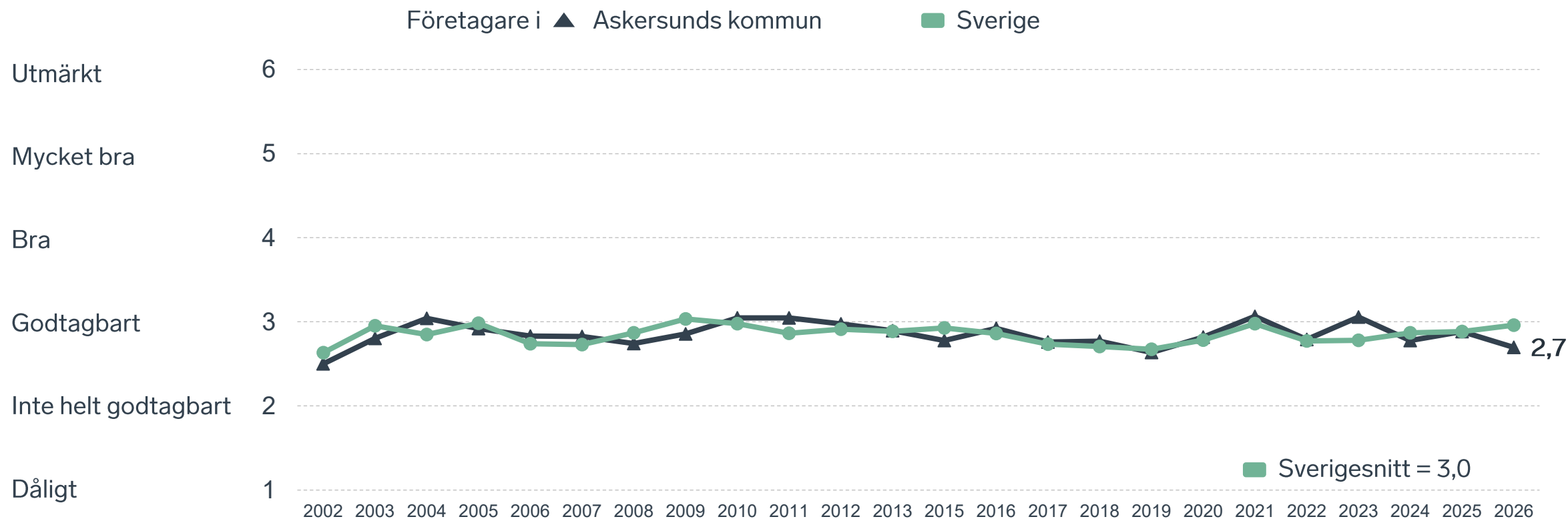




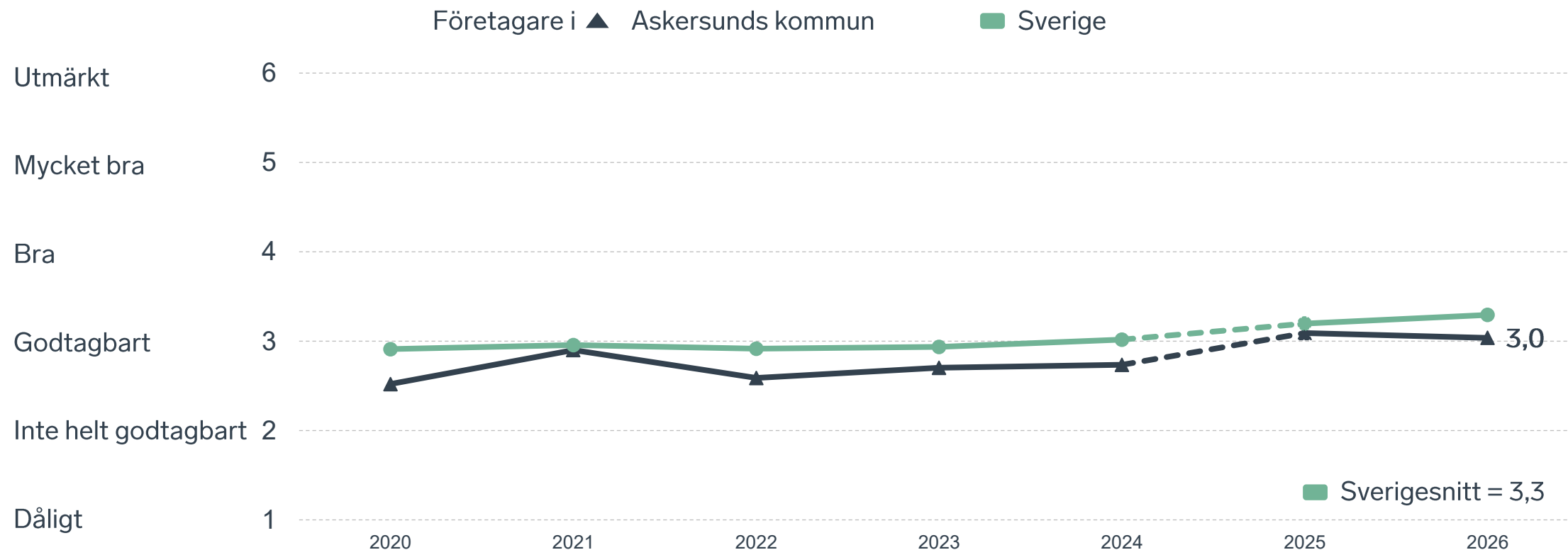
39 %

av företagen upplever att **kompetensförsörjningen** fungerar dåligt eller inte helt godtagbart.

Tillgång till medarbetare med relevant kompetens



Skolans samarbete med de lokala företagen



Not: Frågan omformulerades 2025

Så kan företagsklimatet förbättras

Företagens högst prioriterade åtgärder

1 Bättre dialog mellan kommunen och företagen (37 %)

2 Kortare handläggningstider (34 %)

3 Fler bostäder (29 %)

4 Bättre förståelse för företagande hos kommunens beslutsfattare (29 %)

5 Förbättra det lokala vägnätet (27 %)



 } 5 JAN - 31 MARS 2026
Enkätundersökning


 28 MAJ 2026

 } Enkät- och ranking-
resultatet släpps





 } Dialoger som pågår
under hela året



Enkät + statistik = ranking.

Varje år mäter Svenskt Näringsliv drygt 30 000 företags upplevelser av att driva företag i sina respektive kommuner. Svaren från enkäten ger en bild av hur företagsklimatet uppfattas av företagen. Dessa räknas samman med fem statistikfaktorer till en ranking som gör det möjligt att jämföra Sveriges 290 kommuner.

www.foretagsklimat.se



Rankingens olika delar



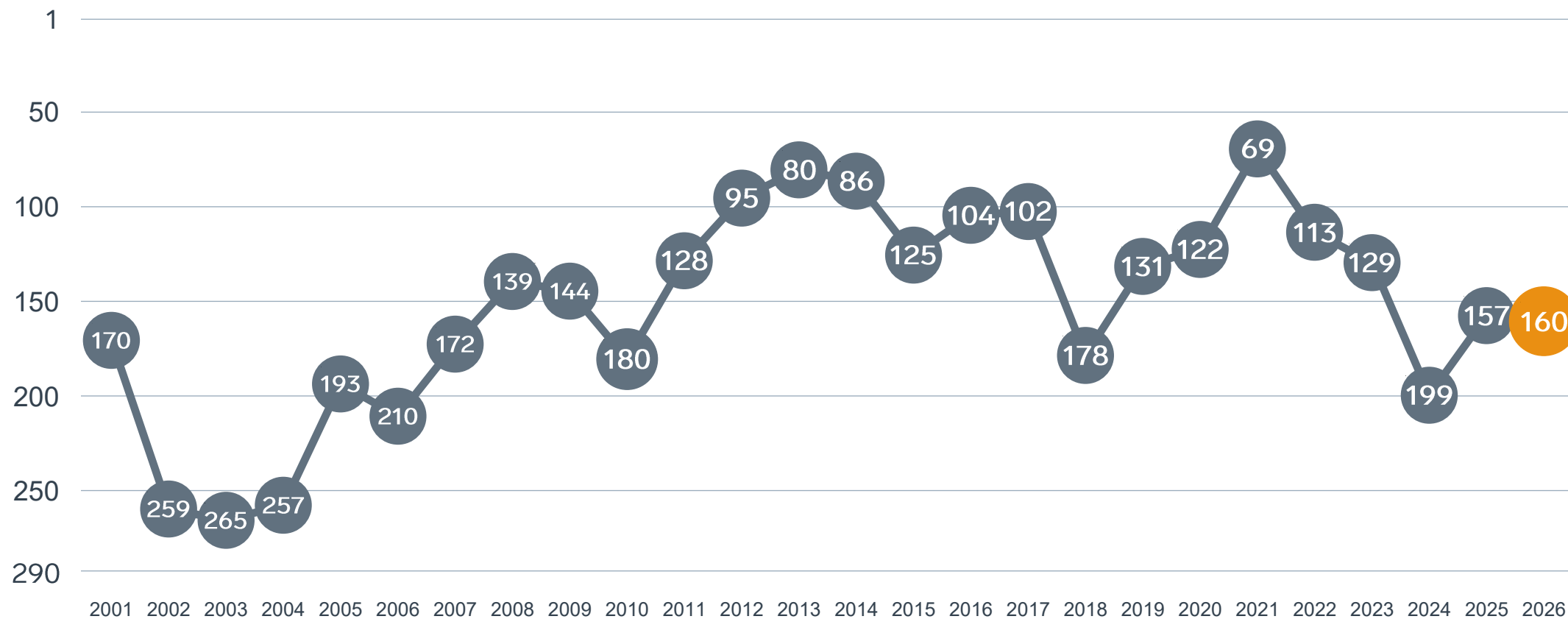
Enkät svar

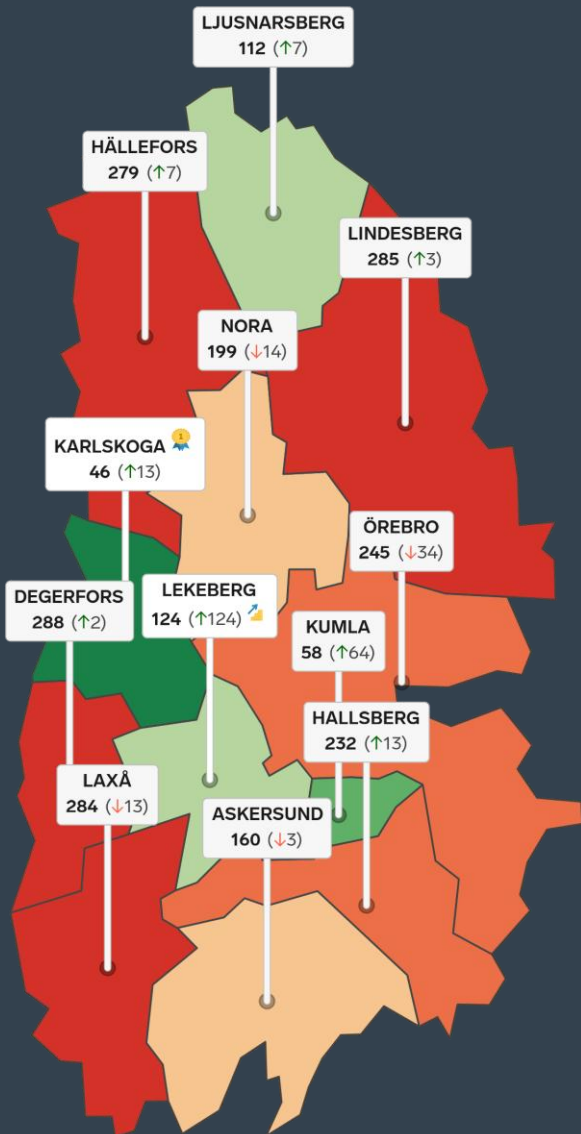
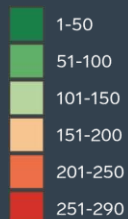
1. Sammanfattande omdöme (1/3)
- 2a. Kommunens service och bemötande (1/9)
- 2b. Tillgång till medarbetare med relevant kompetens (1/18)
- 2c. Kommunala politikernas attityder (1/36)
- 2d. Tjänstepersoners attityder (1/36)
- 2e. Kommunens upphandling (1/54)
- 2f. Konkurrens från kommunens verksamheter (1/54)
- 2g. Negativ påverkan av brottslighet/otrygghet (1/54)
- 2h. Lokala vägnätets framkomlighet och underhåll (1/54)
- 2i. Kommunens information till företagen (1/54)
- 2j. Dialog med kommunens beslutsfattare (1/54)

Statistikfaktorer (från SCB)

- 3a. Marknadsförsörjning 2025 (1/15)
- 3b. Kommunalskatt 2026 (1/15)
- 3c. Inköp från externa leverantörer 2024 (1/15)
- 3d. Jobb i kommunen 2024 (1/15)
- 3e. Andel företagare 2025 (1/15)

Rankingutveckling Askersunds kommun





Alla kommuner i Örebro län

- Bästa kommun:** Karlskoga
- Största förbättring:** Lekeberg
- Största förbättring på fem år:** Nora

Alla kommuner i Örebro län

Kommun	Ranking 2026	Förändring från 2025
Karlskoga	46	↗ 13
Kumla	58	↗ 64
Ljusnarsberg	112	↗ 7
Lekeberg	124	↗ 124
Askersund	160	↘ 3
Nora	199	↘ 14
Hallsberg	232	↗ 13
Örebro	245	↘ 34
Hällefors	279	↗ 7
Laxå	284	↘ 13
Lindesberg	285	↗ 3
Degerfors	288	↗ 2

Alla kommuner i Örebro län

Kommun	Ranking 2026	Förändring från 2025	Kommungrupp	Ranking i kommungrupp	Bästa kommun i kommungrupp
Karlskoga	46	↗ 13	6	3 (av 27)	Falkenberg
Kumla	58	↗ 64	4	14 (av 63)	Höganäs
Ljusnarsberg	112	↗ 7	7	20 (av 51)	Vårgårda
Lekeberg	124	↗ 124	4	32 (av 63)	Höganäs
Askersund	160	↘ 3	5	10 (av 24)	Munkfors
Nora	199	↘ 14	4	49 (av 63)	Höganäs
Hallsberg	232	↗ 13	4	57 (av 63)	Höganäs
Örebro	245	↘ 34	3	17 (av 23)	Trollhättan
Hällefors	279	↗ 7	8	31 (av 35)	Säffle
Laxå	284	↘ 13	5	23 (av 24)	Munkfors
Lindesberg	285	↗ 3	5	24 (av 24)	Munkfors
Degerfors	288	↗ 2	7	50 (av 51)	Vårgårda

Alla enkätfrågor

Askersunds kommun

Enkätfråga	2017	2018	2019	2020	2021	2022	2023	2024	2025	2026	Förändring
Sammanfattande omdöme	82	156	103	116	71	103	124	172	153	128	↗ 25
Lokala vägnätets framkomlighet och underhåll*	-	-	-	-	-	-	-	-	83	92	↘ 9
Kommunala politikernas attityder	47	91	85	66	46	74	87	118	67	96	↘ 29
Tjänstepersoners attityder	38	79	86	76	36	76	111	146	109	111	↘ 2
Påverkan av brottslighet/otrygghet	-	-	-	79	43	105	144	136	121	113	↗ 8
Konkurrens från kommunens verksamheter	192	199	156	212	132	185	76	123	114	133	↘ 19
Information till företagen	-	-	-	111	57	95	118	161	135	156	↘ 21
Dialogen med kommunen	-	-	-	109	40	87	89	158	104	162	↘ 58
Kommunens service och bemötande	25	91	82	81	34	143	138	201	138	186	↘ 48
Upphandling	-	-	-	164	122	86	168	185	185	189	↘ 4
Tillgång till relevant kompetens	127	105	170	128	92	128	39	165	126	224	↘ 98

Alla statistikfaktorer

Askersunds kommun

Faktor	2017	2018	2019	2020	2021	2022	2023	2024	2025	2026	Förändring
Andel företagare*	-	-	-	-	-	-	-	-	98	82	↗ 16
Marknadsförsörjning	161	161	154	137	130	122	133	133	136	129	↗ 7
Jobb i kommunen	-	-	-	164	163	161	157	153	153	149	↗ 4
Kommunalskatt	191	188	174	157	155	141	139	235	220	220	↔ 0
Inköp från externa leverantörer	225	245	272	272	279	266	281	288	284	281	↗ 3

* Ny rankinggrundande variabel 2025, ersätter Företagsamhet.



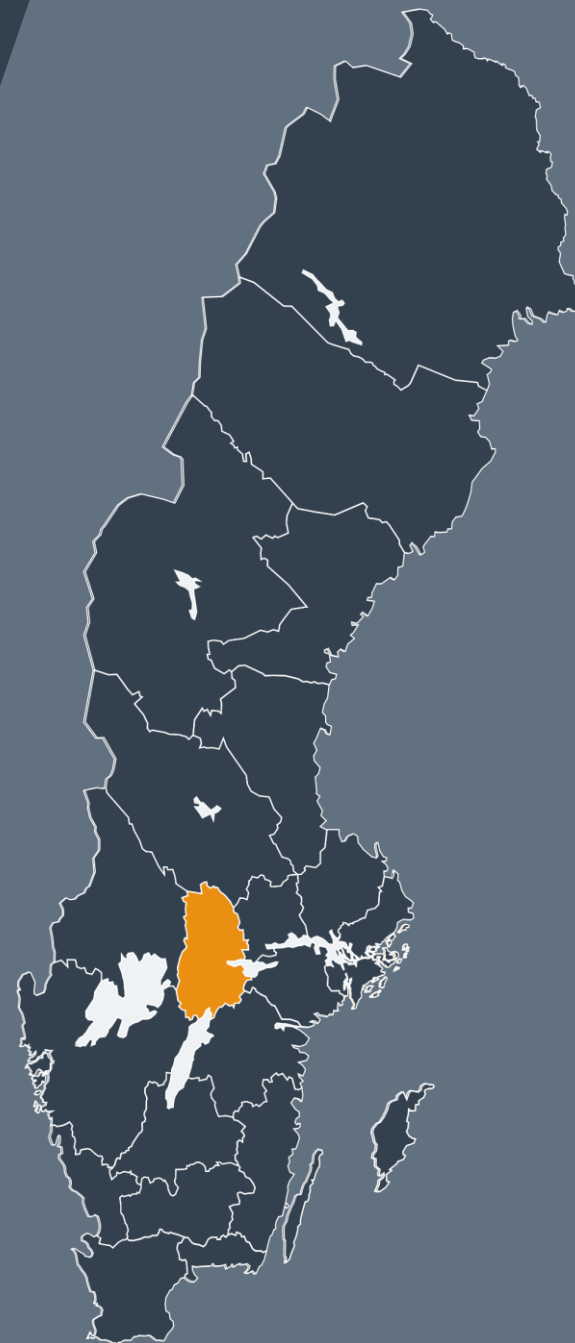
Lokalt
företagsklimat

Svenskt Näringsliv Örebro län

Regionchef: Karl Hulterström

karl.hulterstrom@svensktnaringsliv.se

LÄS MER PÅ [FORETAGSKLIMAT.SE](https://foretagsklimat.se)



SVENSKT NÄRINGSLIV

Alla enkätfrågor

Företagare i Askersunds kommun

Enkätfråga	Företagare i kommunen	Företagare i länet	Företagare i Sverige
Sammanfattande omdöme	3,6	3,4	3,5
Påverkan av brottslighet/otrygghet*	4,2	3,9	4,0
Konkurrens från kommunens verksamheter*	3,8	3,7	3,7
Kommunpolitikernas attityder	3,7	3,3	3,5
Det lokala vägnätets framkomlighet och underhåll	3,6	3,3	3,4
Tjänstepersoners attityder	3,5	3,2	3,3
Infrastrukturen till och från kommunen	3,4	3,5	3,5
Kommunens service och bemötande	3,2	3,2	3,4
Dialog med kommunen i viktiga frågor för företagen**	3,2	3,0	3,2
Kommunens information i frågor som berör företaget**	3,1	2,9	3,1
Skolans samarbete med de lokala företagen**	3,0	3,1	3,3
Tillgång till relevant kompetens	2,7	2,9	3,0
Upphandling	2,7	2,8	2,8

Företagarnas betyg sätts på skalan: 1 = Dåligt 2 = Inte helt godtagbart 3 = Godtagbart 4 = Bra 5 = Mycket bra 6 = Utmärkt

*Skala: 1 = I mycket hög utsträckning 2 = I ganska hög utsträckning 3 = I varken hög eller låg utsträckning 4 = I ganska liten utsträckning 5 = I mycket liten utsträckning 6 = Inte alls

** Innan 2025 var svarsalternativen "Skolans kontakt med det lokala näringslivet", "Dialog mellan företag och kommunens beslutsfattare" respektive "Kommunens information till företagen"

Alla enkätfrågor

Företagare i Askersunds kommun

Enkätfråga	2017	2018	2019	2020	2021	2022	2023	2024	2025	2026
Sammanfattande omdöme	3,6	3,4	3,6	3,4	3,7	3,6	3,5	3,4	3,4	3,6
Påverkan av brottslighet/otrygghet*	-	-	-	3,9	4,3	3,9	3,9	4,0	4,0	4,2
Konkurrens från kommunens verksamheter*	3,7	3,7	3,9	3,5	3,9	3,5	3,9	3,8	3,8	3,8
Kommunpolitikernas attityder	3,9	3,7	3,7	3,6	3,8	3,7	3,6	3,5	3,8	3,7
Det lokala vägnätets framkomlighet och underhåll	-	-	-	-	-	-	-	-	3,5	3,6
Tjänstepersoners attityder	3,8	3,6	3,5	3,4	3,7	3,5	3,4	3,2	3,5	3,5
Infrastrukturen till och från kommunen	-	-	-	-	-	-	-	-	3,3	3,4
Kommunens service och bemötande	3,6	3,3	3,3	3,4	3,7	3,2	3,3	3,1	3,4	3,2
Dialog med kommunen i viktiga frågor för företagen**	3,8	3,4	3,4	3,1	3,5	3,2	3,2	3,0	3,3	3,2
Kommunens information i frågor som berör företaget**	3,5	3,5	3,4	3,1	3,4	3,2	3,2	3,0	3,1	3,1
Skolans samarbete med de lokala företagen**	3,7	3,5	3,7	2,5	2,9	2,6	2,7	2,7	3,1	3,0
Tillgång till relevant kompetens	2,8	2,8	2,6	2,8	3,1	2,8	3,1	2,8	2,9	2,7
Upphandling	3,0	2,8	2,8	2,6	2,7	2,9	2,7	2,6	2,6	2,7

Företagarnas betyg sätts på skalan: 1 = Dåligt 2 = Inte helt godtagbart 3 = Godtagbart 4 = Bra 5 = Mycket bra 6 = Utmärkt

*Skala: 1 = I mycket hög utsträckning 2 = I ganska hög utsträckning 3 = I varken hög eller låg utsträckning 4 = I ganska liten utsträckning 5 = I mycket liten utsträckning 6 = Inte alls

** Innan 2025 var svarsalternativen "Skolans kontakt med det lokala näringslivet", "Dialog mellan företag och kommunens beslutsfattare" respektive "Kommunens information till företagen"

Statistik

Askersunds kommun

Variabel	Askersunds kommun	Sverigesnitt
Folkmängd 2025 (förändring treårsbasis %)*	11 382 (-1 %)	36 620* (0,8 %)
Flyttnetto 2025 (län, övriga Sverige, utlandet)	-51 / 15 / 13	- / - / -
Andel högskoleutbildade 2025 (%)	24	41
Arbetslöshet 2025 (%)	4,1	6,9
Antal företag	1630	4666
Antal företag med minst en anställd	384	1152
Antal anställda i privata företag	3458	12853
Ung Företagsamhet 2025/2026 (%)	0	37
Marknadsförsörjning 2025 (%)	50	56
Entreprenader 2025 (%)	3,3	15,1
Kommunalskatt 2026	34,2	32,4
LFK-ranking 2026	160 (-3)	- (-)
Bästa placering i LFK-rankingen	69	-

* Median för Sverige 16 237